



RSMGassó
Audit · Tax · Advisory



HOSPITAL UNIVERSITARI DE SANT JOAN DE REUS, S.A.M. (Unipersonal)

Comptes anuals, Informe de Gestió
i Informe d'Auditoria corresponents a
l'exercici tancat a 31 de desembre de 2013

**COMPTES ANUALS
I
INFORME DE GESTIÓ**


2013



Hospital Universitari
Sant Joan
REUS


COMPTES ANUALS 2013

Balanç
Compte de pèrdues i guanys
Estat de canvis en el patrimoni net
Estat de fluxos d'efectiu
Memòria




COMPTES ANUALS 2013

Balanç




ACTIU	Nota	2013	2012
A) ACTIU NO CORRENT		9.411.636,62	11.047.029,22
I. Immobilitzat intangible	6	9.434,17	26.963,68
5. Aplicacions informàtiques		9.434,17	26.963,68
II. Immobilitzat material	5	4.911.480,83	6.660.378,12
1. Terrenys i construccions		1.030.077,69	1.950.519,51
2. Instal·lacions tècniques, i altre immobilitzat material		3.881.403,14	4.709.858,61
IV. Inversions amb empreses del grup i associades a llarg termini	18.2	4.270.757,87	4.263.287,42
1. Instruments de patrimoni		190.578,90	190.578,90
2. Crèdits a empreses	8.1.1/8.1.3	4.080.178,97	4.072.708,52
V. Inversions financeres a llarg termini	8.1.1/8.1.3	94.000,00	96.400,00
1. Instruments de patrimoni		94.000,00	96.400,00
VI. Actius per impost diferit	12	125.963,75	
B) ACTIU CORRENT		53.098.527,20	73.521.073,32
II. Existències	11	1.643.251,58	1.762.250,52
2. Matèries primes i altres aprovisionaments		1.643.251,58	1.762.250,52
III. Deutors comercials i altres comptes a cobrar	8.1.2/8.1.3	43.047.766,18	71.454.342,53
1. Clients per vendes i prestacions de serveis	2.5.2	35.836.111,32	64.662.683,23
2. Clients, empreses del grup i associades	18.2	2.034.199,65	1.746.022,04
3. Deutors varis		5.128.593,29	5.004.436,36
4. Personal		3.041,70	11.541,70
5. Actius per impost corrent		45.820,22	29.659,20
IV. Inversions amb empreses del grup i associades a curt termini	8.1.2/8.1.3	8.213.160,50	32.286,52
5. Altres actius financers		8.213.160,50	32.286,52
V. Inversions financeres a curt termini	8.1.2/8.1.3	93.700,33	130.316,88
2. Crèdits amb empreses		973,00	973,00
5. Altres actius financers		92.727,33	129.343,88
VI. Periodificacions a curt termini		78.689,79	79.473,30
VII. Efectiu i altres actius líquids equivalents		21.958,82	62.403,57
1. Tresoreria		21.958,82	62.403,57
TOTAL ACTIU (A + B)		62.510.163,82	84.568.102,54

PATRIMONI NET I PASSIU	Nota	2013	2012
A) PATRIMONI NET		7.709.846,50	7.728.769,12
A.1) FONS PROPIS	10	6.590.017,54	6.493.470,70
I. Capital		3.576.021,40	3.576.021,40
1. Capital escriturat		3.576.021,40	3.576.021,40
III. Reserves		3.988.594,21	3.978.809,01
1. Legal i estatutària		60.177,95	50.392,75
2. Altres reserves	2.5.1	3.928.416,26	3.928.416,26
V. Resultats d'exercicis anteriors		-1.071.144,91	-1.159.211,75
2. (Resultats negatius d'exercicis anteriors)		-1.071.144,91	-1.159.211,75
VII. Resultat de l'exercici	3	96.546,84	97.852,04
A.3) SUBVENCIONS, DONACIONS I LLEGATS REBUTS	16.2	1.119.828,96	1.235.298,42
B) PASSIU NO CORRENT		19.638.751,26	21.401.595,52
I. Provisions a llarg termini	14.1	838.942,55	835.585,47
1. Obligacions per prestacions a llarg termini al personal		838.942,55	835.585,47
II. Deutes a llarg termini	8.1.4/8.1.6	5.701.374,08	5.564.974,04
5. Altres passius financers		5.701.374,08	5.564.974,04
III. Deutes amb empreses dels grup i associades a llarg termini	8.1.4/8.1.6/18.3	12.552.242,17	13.389.058,31
IV. Passius per impost diferit	2.5.3 / 12	596.192,46	1.611.977,70
C) PASSIU CORRENT		35.111.566,07	55.437.737,90
II. Provisions a curt termini	14.2	786.000,00	1.382.009,00
III. Deutes a curt termini	8.1.5/8.1.6	251.620,24	2.054.213,67
5. Altres passius financers		251.620,24	2.054.213,67
IV. Deutes amb empreses del grup i associades a curt termini	8.1.5/8.1.6/18.3	948.328,91	937.156,67
V. Creditors comercials i altres comptes a pagar	8.1.5/8.1.6	33.125.616,92	51.064.358,56
1. Proveïdors		12.190.230,95	19.108.135,45
2. Proveïdors i creditors, empreses del grup i associades	18.3	4.217.375,60	12.847.236,29
3. Creditors varis	2..5.4	7.950.719,05	12.017.145,30
4. Personal (remuneracions pendents de pagament)		5.959.292,88	5.175.022,34
5. Passius per impost corrent		985.446,59	
6. Altres deutes amb l'Administració Pública		1.822.551,85	1.891.819,18
7. Bestretes de clients			25.000,00
TOTAL PATRIMONI NET I PASSIU (A + B + C)		62.510.163,83	84.568.102,54




COMPTES ANUALS 2013

Compte de pèrdues i guanys




COMpte DE RESULTATS	Nota	(DEURE) HAVER	
		2013	2012
A) OPERACIONS CONTINUADES			
1. IMPORT NET DE LA XIFRA DE NEGOCIS	13.5	117.137.971,75	116.625.743,83
b) Prestacions de serveis		117.137.971,75	116.625.743,83
4. APROVISIONAMENTS		-49.343.957,34	-50.244.618,57
b) Consum de matèries primes i altres materials consumibles	13.1	-27.326.716,89	-26.389.137,68
c) Treballs realitzats per altres empreses	13.3	-22.017.240,45	-23.855.480,89
5. ALTRES INGRESSOS D'EXPLOTACIÓ		5.857.213,94	5.429.874,59
a) Ingressos, accessoris i altres de gestió corrent	7.3	668.819,39	338.133,11
b) Subvencions d'explotació incorporats al resultat de l'exercici	16.3	5.188.394,55	5.091.741,48
6. DESPESA DE PERSONAL		-51.380.445,67	-51.188.578,48
a) Sous, salaris i assimilats		-41.827.629,59	-42.558.859,40
b) Càrregues socials	13.2	-10.934.825,08	-10.429.624,81
c) Provisions		1.382.009,00	1.799.905,73
7. ALTRES DESPESES D'EXPLOTACIÓ		-19.258.862,15	-18.334.672,58
a) Serveis exteriors	7.2	-18.307.634,59	-17.512.865,96
b) Tributs		-804.861,90	-801.372,16
c) Pèrdues, deteriorament i variació de provisions per operacions comercials	8.2.1	-146.365,66	-20.434,46
8. AMORTITZACIÓ DE L'IMMOBILITZAT	5 / 6	-1.132.855,62	-1.292.645,96
9. IMPUTACIÓ DE SUBVENCIONS D'IMMOBILITZAT NO FINANCERS I ALTRES	16.1		103.745,73
11. DETERIORAMENT I RESULTAT PER ALIENACIONS DE L'IMMOBILITZAT		-700.095,61	26.826,15
b) Resultats per alienacions i altres	5.1	-700.095,61	26.826,15
12. ALTRES RESULTATS	13.4		-45.045,00
A.1) RESULTAT D'EXPLOTACIÓ (1 + 2 + 3 + 4 + 5 + 6 + 7 + 8 + 9 + 10 + 11)		1.178.969,30	1.080.629,71
12. INGRESSOS FINANCERS	8.2.2	207.934,75	57.386,88
a) De participacions amb instruments de patrimoni		9.375,22	
a.2) A tercers		9.375,22	
b) De valors negociables i altres instruments financers		198.559,53	57.386,88
b.1) D'empreses del grup i associades		198.335,84	32.265,48
b.2) De tercers		223,69	25.121,40
13. DESPESES FINANCERES	8.2.2	-1.287.957,21	-992.700,95
a) Per deutes amb empreses del grup i associades		-896.451,35	-832.473,76
b) Per deutes amb tercers		-352.220,51	-160.227,19
c) Per actualitzacions de provisions		-39.285,35	
16. DETERIORAMENT I RESULTAT PER ALIENACIONS D'INSTRUMENTS FINANCERS		-2.400,00	
a) Deteriorament i pèrdua		-2.400,00	
b) Resultat per alienacions i altres			
A.2) RESULTAT FINANCER (12 + 13 + 14 + 15 + 16)		-1.082.422,46	-935.314,07
A.3) RESULTAT ABANS D'IMPOSTOS (A.1 + A.2)		96.546,84	145.315,64
17. IMPOST SOBRE BENEFICIS	12.1		-47.463,60
A.4) RESULTAT DE L'EXERCICI PROCEDENT D'OPERACIONS CONTINUADES (A.3 + 17)		96.546,84	97.852,04
B) OPERACIONS INTERROMPUDES			
18. RESULTAT DE L'EXERCICI PROCEDENT D'OPERACIONS INTERROMPUDES NETES D'IMPOST			
A.5) RESULTAT DE L'EXERCICI (A.4 + 18)	3	96.546,84	97.852,04




COMPTES ANUALS 2013

Estat de canvis en el patrimoni net




ESTAT DE CANVIS EN EL PATRIMONI NET
A) ESTAT D'INGRESSOS I DESPESES RECONEGUDES

	Nota	2013	2012
A) RESULTAT DEL COMPTE DE PÈRDUES I GUANYS	3	96.546,84	97.852,04
INGRESSOS I DESPESES IMPUTABLES DIRECTAMENT AL PATRIMONI NET			
I. Per valoració instruments financers			
1. Actius financers disponibles per a la venda			
2. Altres ingressos/despeses			
II. Per cobertures de fluxos d'efectiu			
III. Subvencions, donacions i llegats rebuts		-164.956,37	309.446,65
IV. Per guanys i pèrdues actuàrials i altres ajustos			
V. Efecte impositiu		49.486,91	-92.834,00
B) TOTAL INGRESSOS I DESPESES IMPUTABLES DIRECTAMENT AL PATRIMONI NET (I + II + III + IV + V)		-115.469,46	216.612,65
TRANSFERÈNCIES A LA COMPTE DE PÈRDUES I GUANYS			
VI. Per valoració d'instruments financers			
1. Actius financers disponibles per a la venda			
2. Altres ingressos/despeses			
VII. Per cobertures de fluxos d'efectiu			
VIII. Subvencions, donacions i llegats rebuts	16.1		-103.745,73
IX. Efecte impositiu	16.1		31.123,69
C) TOTAL TRANSFERÈNCIES A LA COMPTE DE PÈRDUES I GUANYS (VI + VII + VIII + IX)		0,00	-72.622,04
TOTAL INGRESSOS I DESPESES RECONEGUTS (A + B + C)		-18.922,62	241.842,65




B) ESTAT TOTAL DE CANVIS EN EL PATRIMONI NET

	Capital escriturat	Reserves	Resultat d'exercicis anteriors	Resultat de l'exercici	Subvencions donacions i llegats rebuts	TOTAL
A. SALDO, FINAL DEL ANY 2011	3.576.021,40	846.908,57	-1.194.658,50	39.385,28	1.091.307,81	4.358.964,56
I. Ajustos per canvis de criteris 2011 i anteriors						
II. Ajustos per correccions 2011 i anteriors		3.127.961,91				3.127.961,91
B. SALDO AJUSTAT, INICI DE L'ANY 2012	3.576.021,40	3.974.870,48	-1.194.658,50	39.385,28	1.091.307,81	7.486.926,47
I. Total Ingressos i despeses reconegudes				97.852,04	143.990,61	241.842,65
II. Operacions amb socis o propietaris						
1. Augment de capital						
2. (-) Reduccions de capital						
3. Conversió de passius financers en patrimoni net (conversió obligació, condonacions de deutes)						
4. (-) Distribució de dividendes						
5. Operacions amb accions o participacions pròpies (netes)						
6. Increment (reducció) de patrimoni net resultant d'una combinació de negocis						
7. Altres operacions amb socis o propietaris						
III. Altres variacions del patrimoni net		3.938,53	35.446,75	-39.385,28		
C. SALDO, FINAL DEL ANY 2012	3.576.021,40	3.978.809,01	-1.159.211,75	97.852,04	1.235.298,42	7.728.769,12
I. Ajustos per canvis de criteri 2012						
II. Ajustos per correccions 2012						
D. SALDO AJUSTAT, INICI DE L'ANY 2013	3.576.021,40	3.978.809,01	-1.159.211,75	97.852,04	1.235.298,42	7.728.769,12
I. Total Ingressos i despeses reconegudes				96.546,84	-115.469,46	-18.922,62
II. Operacions amb socis o propietaris						
1. Augment de capital						
2. (-) Reduccions de capital						
3. Conversió de passius financers en patrimoni net (conversió obligació, condonacions de deutes)						
4. (-) Distribució de dividendes						
5. Operacions amb accions o participacions pròpies (netes)						
6. Increment (reducció) de patrimoni net resultant d'una combinació de negocis						
7. Altres operacions amb socis o propietaris						
III. Altres variacions del patrimoni net		9.785,20	88.066,84	-97.852,04		
E. SALDO, FINAL DE L'ANY 2013	3.576.021,40	3.988.594,21	-1.071.144,91	96.546,84	1.119.828,96	7.709.846,50




COMPTES ANUALS 2013

Estat de fluxos d'efectiu




ESTAT DE FLUXOS EFECTIU	Nota	2013	2012
A) FLUXOS D'EFECTIU DE LES ACTIVITATS D'EXPLOTACIÓ			
1. Resultat de l'exercici abans dels impostos		96.546,84	145.315,64
2. Ajustos del resultat		2.394.058,79	317.916,88
a) Amortització de l'immobilitzat (+)	5 / 6	1.132.855,62	1.292.645,96
b) Correccions valoratives per deteriorament (+/-)	8.2	146.365,66	20.434,46
c) Variació de provisions (+/-)	14	-631.937,27	-1.799.905,73
d) Imputació de subvencions (-)	16.1		-103.745,73
e) Resultats per baixes i alienacions de l'immobilitzat (+/-)	5	702.495,61	-26.826,15
g) Ingressos financers (-)	8	-207.934,75	-57.386,88
h) Despeses financeres (+)	8	1.287.957,21	992.700,95
k) Altres ingressos i despeses (-/+)		-35.743,29	
3. Canvis en el capital corrent		9.511.251,28	-4.078.357,54
a) Existències (+/-)	11	118.998,94	-51.649,99
b) Deutors i altres comptes a cobrar (+/-)	8.1.2/8.1.3	28.276.371,71	-7.961.390,97
c) Altres actius corrents (+/-)	8.1.2/8.1.3	783,51	-59.411,39
d) Creditors i altres comptes a pagar (+/-)	8.1.5/8.1.6	-18.924.188,23	3.994.094,81
e) Altres passius corrents (+/-)	8.1.5/8.1.6	39.285,35	
4. Altres fluxos d'efectiu de les activitats d'explotació		-1.220.528,82	-738.810,71
a) Pagament d'interessos (-)		-1.232.146,25	-724.625,36
c) Cobrament d'interessos (+)		98.850,66	56.298,21
d) Cobrament (pagament) per impost sobre beneficis (+/-)		-87.233,23	-70.483,56
5. Fluxos d'efectiu de les activitats d'explotació (+/-1+/-2+/-3+/-4)		10.781.328,09	-4.353.935,73
B) FLUXOS D'EFECTIU DE LES ACTIVITATS D'INVERSIÓ			
6. Pagaments per inversions (-)		-98.998,78	-221.523,31
b) Immobilitzat intangible		-1.443,36	-16.646,35
c) Immobilitzat material		-97.555,42	-204.876,96
e) Altres actius financers	8.1.2/8.1.3		
7. Cobraments per desinversions (+)		69.090,90	821.394,62
a) Empreses del grup i associades	18.2		530.393,02
c) Immobilitzat material		32.474,35	51.032,03
e) Altres actius financers	8.1.3		
g) Altres actius		36.616,55	239.969,57
8. Fluxos d'efectiu de les activitats d'inversió (7-6)		-29.907,88	599.871,31
C) FLUXOS D'EFECTIU DE LES ACTIVITATS DE FINANCIACIÓ			
10. Cobraments i pagaments per instruments de passiu financer		-10.791.864,96	3.797.297,56
a) Emissió		0,00	14.051.467,66
3. Deutes amb empreses del grup i associades (+)	18		13.389.058,31
4. Altres deutes (+)			662.409,35
b) Devolució i amortització de		-10.791.864,96	-10.254.170,10
3. Deutes amb empreses del grup i associades (-)	18	-8.960.715,20	-9.743.755,42
4. Altres deutes (-)		-1.831.149,76	-510.414,68
12. Fluxos d'efectiu de les activitats de financiació (+/-9+/-10-11)		-10.791.864,96	3.797.297,56
D) EFECTE DE LES VARIACIONS DELS TIPUS DE CANVI			
E) AUGMENT / DISMINUCIÓ NETA DE L'EFECTIU O EQUIVALENTS (+/-5+/-8+/-12+/-D)			
Efectiu o equivalents al començament de l'exercici		62.403,57	19.170,43
Efectiu o equivalents al final de l'exercici		21.958,82	62.403,57



COMPTES ANUALS 2013

Memòria



HOSPITAL DE SANT JOAN DE REUS, SAM

MEMÒRIA DE L'EXERCICI 2013

NOTA 1.- ACTIVITAT DE L'EMPRESA

1.1.- Descripció de l'activitat

L'Hospital de Sant Joan de Reus SAM, amb domicili social a Reus a l'Avinguda del Doctor Josep Laporte número 2, és una societat mercantil amb capital exclusivament públic, constituïda davant notari per temps indefinit per acord de l'Ajuntament de Reus en Ple en sessió celebrada el 16 d'octubre de 1986.

El seu objecte social és la gestió i prestació del servei sanitari hospitalari en tots els seus aspectes, àdhuc mitjançant la creació o participació en societats que tinguin per objecte la gestió de centres sanitaris de titularitat pública o privada.

Durant l'exercici 2013 els principals serveis assistencials prestats han estat, entre altres, l'atenció sanitària de malalts aguts: hospitalització, urgències i consultes per especialitats, l'atenció socio sanitària de la convalescència i cures pal·liatives, l'atenció als malalts oncològics, l'atenció a les drogodependències, els programes d'Unitats Funcionals Interdisciplinàries Socio sanitàries i PADES, la docència i el suport al terciarisme (programa d'hemodinàmica amb l'Hospital Joan XXIII), entre d'altres.

La societat pertany a un grup de societats en els termes que preveu l'article 42 del codi de comerç (nota 18), del qual la societat dominant directa i última és Innova Entitat Pública Empresarial Local, amb domicili social a Reus, que va formular comptes consolidats el dia 22 de març de 2013 i que estan dipositats al Registre Mercantil de Tarragona. La societat és unipersonal.

L'Hospital és capçalera d'un grup de societats que ha de formular comptes anuals consolidades, si bé s'acull a l'exempció per tenir una societat dominant en un nivell superior.

1.2.- Integració en organitzacions sanitàries

L'Hospital de Sant Joan de Reus SAM està integrat funcionalment al Grup Sagessa per a l'assoliment en comú d'uns objectius de cobertura integral de les necessitats assistencials, sanitàries i socials dels ciutadans de les comarques catalanes del Baix Camp, la Ribera d'Ebre, el Baix Ebre, el Montsià, la Terra Alta i el Priorat.

La societat té formalitzats concerts per a la prestació de serveis assistencials, per a l'assoliment de determinats objectius de cobertura sanitària de la població amb el Departament de Salut de la Generalitat de Catalunya. L'Hospital Sant Joan de Reus està integrat al Sistema Sanitari Integral d'Utilització Pública de Catalunya (SISCAT).

L'hospital manté vinculacions de naturalesa contractual amb diverses entitats responsables de l'assegurament privat de l'assistència sanitària, mútues i companyies d'assegurances.

NOTA 2.- BASES DE PRESENTACIÓ DELS COMPTES ANUALS

2.1.- Imatge fidel

Els comptes anuals de l'exercici 2013 han estat preparats a partir dels registres comptables de l'entitat i s'hi han aplicat les disposicions legals vigents en matèria comptable (Pla General de Comptabilitat aprovat pel RD 1514/2007 de 16 de novembre), per tal de mostrar la imatge fidel del patrimoni, de la situació financera i dels resultats de l'entitat, així com la veracitat dels fluxos incorporats a l'estat de fluxos d'efectiu.

2.2.- Principis comptables aplicats, no obligatoris

Per dur a terme la formulació d'aquests comptes anuals s'ha observat l'aplicació de tots els principis i normes de comptabilitat generalment acceptats establerts al Codi de Comerç, al Pla General de Comptabilitat aprovat pel Reial Decret 1514/2007 de 16 de novembre i a l'Ordre EHA/3362/2010 de 23 de desembre.

2.3.- Comparació de la informació

Les xifres dels comptes anuals estan representades en euros i són comparables d'un exercici a l'altre.

2.4.- Aspectes crítics de la valoració i estimació de la incertesa

En els comptes anuals adjunts s'han utilitzat ocasionalment judicis i estimacions realitzats per la direcció de la societat per quantificar alguns dels actius, passius, ingressos, despeses i compromisos que hi estan registrats. Bàsicament, aquestes estimacions fan referència a:

- La vida útil dels actius materials i intangibles (notes 5 i 6).
- El càlcul de les provisions a llarg termini (nota 14) i de les remuneracions pendents de pagament (nota 8.1.6).
- Càlcul dels ingressos procedents del CatSalut (nota 13.5).
- Avaluació del possible deteriorament d'actius.

Malgrat que aquests judicis i estimacions s'han realitzat d'acord amb la millor informació disponible sobre els fets analitzats a 31 de desembre de 2013, pot ser que esdeveniments (fets econòmics, canvis de normativa, etc.) que puguin tenir lloc en el futur obliguin a modificar-los (a l'alça o a la baixa) en els propers exercicis, la qual cosa es portaria a terme de forma prospectiva.

2.5.- Correccions

Al tancament de l'exercici 2013 s'han corregit diverses partides del balanç a 31/12/2012.

En el moment de formulació d'aquestes comptes anuals es disposa del conveni capitiu amb el Servei Català de la Salut signat per l'exercici 2012 i no es disposa del conveni de 2013. Durant aquest exercici s'ha dut a terme la regularització del conveni capitiu de 2011. Com s'explica en la nota 4.7 de normes de registre i valoració d'ingressos, el criteri emprat per l'empresa és que es registra la càpita en l'exercici que ha estat signada, i com que el meritament s'origina en un exercici anterior a l'exercici en curs, la regularització s'ha registrat contra reserves. La desviació ve originada per les partides subjectes a risc, com ara la valoració dels desplaçats de fora del territori capitiu.

Aquestes variacions afecten a diversos epígrafs de balanç. El detall de les variacions ha estat el següent:

Reserves voluntàries	Import
Saldo a 31/12/2012	800.454,35
Reclassificació de la regularització del conveni capítatiu 2011	2.865.982,17
Impost de societats 2013	261.979,74
Saldo a 31/12/2012 ajustat	3.928.416,26

Clients	Import
Saldo a 31/12/2012	59.880.333,59
Reclassificació de la regularització del conveni capítatiu 2011	4.782.349,64
Saldo a 31/12/2012 ajustat	64.662.683,23

Passiu per impost diferit	Import
Saldo a 31/12/2012	645.679,37
Reclassificació de la regularització del conveni capítatiu 2011	1.228.278,07
Impost de societats 2013	-261.979,74
Saldo a 31/12/2012 ajustat	1.611.977,70

Es reclassifiquen també les partides creditors dels altres proveïdors que comparteixen el sistema capítatiu.

Creditors varis	Import
Saldo a 31/12/2012	11.329.055,90
Reclassificació de la regularització del conveni capítatiu 2011	688.089,40
Saldo a 31/12/2012 ajustat	12.017.145,30

2.6.- Elements recollits en diverses partides

No hi ha elements patrimonials de naturalesa similar inclosos en diferents partides dintre del balanç de situació.

2.7.- Canvis en criteris comptables

No s'han realitzat canvis en criteris comptables propis.

NOTA 3.- APLICACIÓ DE RESULTATS

La proposta d'aplicació del resultat de l'exercici 2013, que el Consell d'Administració presentarà a la Junta General d'Accionistes per a la seva aprovació, és la següent:

Base de repartiment	Import 2013	Import 2012
Saldo del compte de pèrdues i guanys	96.546,84	97.852,04
Total	96.546,84	97.852,04
Distribució	Import 2013	Import 2012
A reserva legal	9.654,68	9.785,20
A resultats negatius d'exercicis anteriors	86.892,16	88.066,84
Total	96.546,84	97.852,04

NOTA 4.- NORMES DE REGISTRE I VALORACIÓ

Els criteris comptables i normes de valoració més significatius aplicats en l'elaboració dels comptes anuals de l'exercici 2013 han estat els següents:

4.1.- Immobilitzacions intangibles

Les immobilitzacions intangibles es reconeixen inicialment a preu d'adquisició. Els impostos indirectes no recuperables formen part del preu d'adquisició. Posteriorment es valoren al valor de cost menys l'amortització acumulada i les pèrdues per deteriorament reconegudes que, en el seu cas, hagin experimentat.

Els actius intangibles amb vida útil finita s'amortitzen de forma lineal d'acord amb la seva vida útil. Els percentatges d'amortització aplicats han estat els següents:

Naturalesa	Coefficient
Sistema radiologia digital	33%
Aplicacions informàtiques	25%
Desenvolupament	20%

4.2.- Immobilitzacions materials

Els béns inclosos en l'immobilitzat material es valoren inicialment d'acord amb el preu d'adquisició. En aquest preu s'hi inclouen totes les despeses addicionals produïdes fins a l'entrada en funcionament del bé i els impostos indirectes no recuperables. Posteriorment es valoren al valor de cost menys l'amortització acumulada i les pèrdues per deteriorament reconegudes que, en el seu cas, hagin experimentat.

Els costos d'ampliació, modernització o millores que representen un augment de la productivitat, capacitat o eficiència, o un allargament de la vida útil dels béns es capitalitzen com a major cost dels béns corresponents.

Els elements d'immobilitzat material amb vida útil finita s'amortitzen de forma lineal d'acord amb la seva vida útil. Els percentatges d'amortització aplicats han estat els següents:

Naturalesa	Coefficient
Edificis	3%
Altres construccions	3%-4%-10%
Maquinària general	8%
Instal·lacions	8%-10%
Utillatge i estris	8%-25%
Equips mèdics assistencials	8%-12%
Mobiliari	8%-10%
Equips procés d'informació	25%
Equips procés d'informació - Fujifilm	33%

Deteriorament de valor d'immobilitzat material

A la data de tancament de cada balanç de situació, sempre que existeixen indicis de pèrdua de valor, la societat revisa els imports en llibres dels seus actius materials per determinar si existeixen indicis que els esmentats actius hagin sofert una pèrdua per deteriorament de valor. L'import recuperable de l'actiu es calcula

amb l'objectiu de determinar una possible pèrdua per deteriorament de valor (si hi fos). En cas que l'actiu no generi fluxos d'efectiu per si mateix que siguin independents d'altres actius, la societat calcularà l'import recuperable de la unitat generadora d'efectiu a què pertany l'actiu.

4.3.- Arrendaments

Els arrendaments es qualifiquen com a financers sempre que de les seves condicions se'n dedueixi que s'ha transferit substancialment tots els riscos i beneficis inherents a la propietat de l'actiu objecte. La resta d'arrendaments es registren com arrendaments operatius.

Els arrendaments financers es reconeixen a l'actiu, d'acord a la seva naturalesa com immobilitzat material, i al passiu del balanç de situació a l'inici de l'arrendament pel valor més petit entre el valor raonable de l'actiu arrendat i el valor actual a l'inici de l'arrendament dels pagaments mínims acordats.

Les despeses derivades dels arrendaments operatius s'imputen linealment al compte de pèrdues i guanys durant la vigència del contracte amb independència de la forma estipulada per al seu pagament.

4.4.- Instruments financers

4.4.1.- Actius financers

Partides a cobrar

En aquesta categoria s'hi classifiquen:

- a. Crèdits per operacions comercials: actius financers originats per la venda de béns i la prestació de serveis per operacions de tràfic.
- b. Crèdits per operacions no comercials: actius financers que, no sent instruments de patrimoni ni derivats, no tenen origen comercial, els cobraments del qual són de quantia determinada o determinable, i que no es negocien en un mercat actiu.

Aquests actius financers es registren inicialment pel seu valor raonable. Posteriorment són reconeguts a cost amortitzat. El reconeixement dels interessos meritats en funció del tipus d'interès efectiu i, si és el cas, la provisió per deteriorament, es registren directament en el compte de pèrdues i guanys.

No obstant l'assenyalat en el paràgraf anterior, els crèdits per operacions

comercials amb venciment no superior a un any i que no tenen un tipus d'interès contractual, l'import dels quals s'espera pagar en el curt termini, es valoren pel seu valor nominal quan l'efecte de no actualitzar els fluxos d'efectiu no resulta significatiu.

L'interès efectiu correspon al tipus d'actualització que iguala el desemborsament inicial de l'instrument financer amb la totalitat de fluxos d'efectiu estimats fins al venciment.

La provisió per deteriorament es calcula com la diferència entre el valor en llibre de l'actiu i el valor present dels fluxos d'efectiu estimats, descomptats al tipus d'interès efectiu.

S'han dotat provisions per a insolvències de tràfic per import del 100% dels saldos susceptibles de provisionar i amb una antiguitat superior a sis mesos.

Inversions en el patrimoni d'empreses del grup, multigrup i associades

Les inversions en el patrimoni d'empreses del grup, multigrup i associades es valoren inicialment al cost que equival al valor raonable de la contraprestació lliurada, més els costos de transacció que els siguin directament atribuïbles. Posteriorment es valoren pel seu cost menys, si s'escau, l'import acumulat de les correccions valoratives per deteriorament.

S'efectuen les correccions valoratives corresponents per la diferència entre el valor en llibres i l'import recuperable. Excepte millor evidència de l'import recuperable de les inversions, en l'estimació del deteriorament d'aquesta classe d'actius es tindrà en compte el patrimoni net de l'entitat participada corregit per les plusvàlues tàcites existents a la data de valoració, que corresponguin elements identificables al balanç de la participada.

Actius financers disponibles per a la venda

Es registren en aquest epígraf els valors representatius de deute i instruments de patrimoni d'altres empreses que no han estat adquirits amb el propòsit de negociació immediata i no tenen un venciment fix.

La seva valoració es fa a valor raonable, registrant les variacions que es produeixen directament en el patrimoni net fins que l'actiu financer sigui baixa del balanç o es deteriori, moment en què l'import així reconegut s'imputarà al compte de pèrdues i guanys.

En el cas d'instruments de patrimoni que es valorin pel seu cost, degut a no poder determinar-se amb fiabilitat el seu valor raonable, la correcció valorativa per deteriorament es calcularà d'acord amb el disposat en norma de valoració

d'inversions en el patrimoni d'empreses del grup, multigrup i associades i no serà possible la reversió de la correcció valorativa reconeguda en exercicis anteriors.

Interessos rebuts

Els interessos d'actius meritats amb posterioritat al moment de l'adquisició es reconeixen com a ingressos en el compte de pèrdues i guanys, utilitzant el mètode d'interès efectiu.

Baixa d'actius financers

Els actius financers es donen de baixa del balanç quan es transfereixen substancialment els riscos i els avantatges inherents a la propietat de l'actiu financer.

4.4.2- Passius financers

Dèbits i partides a pagar

En aquesta categoria s'hi classifiquen:

- a. Dèbits per operacions comercials: passius financers originats per la compra de béns i serveis per operacions de tràfic.
- b. Dèbits per operacions no comercials: passius financers que, no sent instruments derivats, no tenen origen comercial.

Aquests passius financers es reconeixen inicialment pel valor raonable de la contraprestació rebuda, ajustat pels costos de transacció que els siguin directament atribuïbles, registrant-se posteriorment pel cost amortitzat.

Els dèbits per operacions comercials amb venciment no superior a un any i que no tenen un tipus d'interès contractual es valoren pel seu valor nominal quan l'efecte de no actualitzar els fluxos d'efectiu no resulta significatiu.

Classificació i baixa de passius financers

Els passius financers es classifiquen com passius corrents si el termini de realització és inferior a 12 mesos a la data següent al tancament del balanç de situació adjunt. Es donen de baixa els passius financers quan l'obligació s'ha extingit.

Tot i que els saldos amb administracions públiques i Seguretat Social no són instruments financers degut a què no en compleixen la definició, la societat interpreta que en cas d'existir aplaçaments amb les administracions

públiques, aquests podrien ser considerats com un contracte entre dues parts complint-se així la definició i el saldo podria ser considerat, per tant, com un instrument financer. A efectes de classificació en el balanç de situació, la societat registra per tant aquests saldos en altres passius financers en el passiu no corrent i passiu corrent.

4.5.- Existències

Les existències, tant inicials com finals, han estat valorades d'acord amb el criteri del preu mitjà ponderat. Els impostos indirectes s'inclouen en el preu d'adquisició per la part que no són recuperables directament de la Hisenda Pública.

Posteriorment es valoren al menor entre el preu mitjà ponderat i el valor net de realització.

Quan el valor net de realització és inferior al preu d'adquisició o cost de producció es fa una correcció valorativa mitjançant la dotació corresponent.

4.6.- Impostos sobre beneficis i impostos diferits

La despesa per impost sobre beneficis representa la suma de la despesa per impost sobre beneficis de l'exercici així com l'efecte de les variacions dels actius i passius per impostos anticipats, diferits i crèdits fiscals.

La despesa per impost sobre beneficis de l'exercici es calcula mitjançant la suma de l'impost corrent que resulta de l'aplicació del tipus de gravamen sobre la base imposable de l'exercici, després d'aplicar les deduccions que fiscalment són admissibles, més la variació dels actius i passius per impostos anticipats/diferits i crèdits fiscals, tant per bases imposables negatives com per deduccions.

Els actius i passius per impostos diferits inclouen les diferències temporals que s'identifiquen com aquells imports que es preveuen pagadors o recuperables per les diferències entre els imports en llibres dels actius i passius i el seu valor fiscal, així com les bases imposables negatives pendents de compensació i els crèdits per deduccions fiscals no aplicades fiscalment. Aquests imports es registren aplicant a la diferència temporal o crèdit que correspongui el tipus de gravamen al qual s'espera recuperar-los o liquidar-los.

Es reconeixen passius per impostos diferits per a totes les diferències temporals imposables excepte del reconeixement inicial (estalvi en una combinació de negocis) d'altres actius i passius en una operació que no afecta ni al resultat fiscal ni al resultat comptable. Per la seva banda, els actius per impostos diferits, identificats amb diferències temporals només es reconeixen en el cas que es

consideri probable que la societat tingui en el futur suficients guanys fiscals contra els quals poder fer-los efectius. La resta d'actius per impostos diferits (bases imposables negatives i deduccions pendents de compensar) només es reconeixen en el cas que es consideri probable que la societat tingui en el futur suficients guanys fiscals contra els quals poder fer-los efectius.

Cada tancament comptable es revisen els impostos diferits registrats (tant actius com passius) per tal de comprovar que es mantenen vigents, efectuant-hi les oportunes correccions d'acord amb els resultats de les anàlisis realitzades.

4.7.- Ingressos i despeses

Els ingressos i les despeses es calculen al valor raonable de la contraprestació a rebre o pagar i representen els imports a cobrar/pagar pels béns lliurats o rebuts i els serveis prestats o rebuts, en el marc ordinari de l'activitat, menys descomptes, devolucions i impostos indirectes recuperables. A aquest efecte, l'ingrés i la despesa es produeix en el moment que s'entenguin rebuts o cedit els riscos i beneficis amb independència del moment en què es produeixi el corrent monetari financer que se'n deriva.

Tal i com s'indica en el marc conceptual del Pla General Comptable (RD 1514/2007 de 16 de novembre) el reconeixement d'un ingrés té lloc com a conseqüència d'un augment de recursos de l'empresa, i sempre que la quantia pugui determinar-se amb fiabilitat.

Els ingressos del Servei Català de la Salut es registren segons les clàusules i convenis signats. Les clàusules corresponents al 2013 estan signades en la seva gran majoria. Com a fets rellevants cal destacar l'augment de la partida destinada a la clàusula de medicació de dispensació ambulatoria i la sortida de la clàusula addicional vintena "tècniques, tractaments i procediments específics d'alta complexitat" dintre de la qual s'inclouen els tractaments de radioteràpia del sistema capítatiu, essent el seu funcionament com una clàusula-contracte independent. Aquesta clàusula ha s'ha reduït significativament.

Al 2012 hi va haver noves clàusules signades com és el cas de la "cirurgia oncològica d'alta complexitat" i el "programa d'atenció al pacient crònic, complex i fràgil". Per altra banda es varen reduir les "altes genèriques" contractades i la partida prevista per a la medicació de dispensació ambulatoria. Es va augmentar la concertació per a la radioteràpia.

La societat forma part de la prova pilot per a la implantació d'un sistema de compra de serveis en base poblacional, en l'àmbit geogràfic al qual pertany l'anomenat conveni capítatiu, que es signa anualment.

Atès que en el moment de formulació d'aquests comptes anuals no es disposa del conveni capítatiu amb el Servei Català de la Salut signat per a l'exercici i no és possible determinar-ne l'import meritat amb fiabilitat, la societat reconeix l'ingrés provinent del conveni capítatiu en el moment de la seva liquidació, i en el moment de la seva regularització per aquelles partides de difícil quantificació pel fet que estan subjectes a risc.

Per altra banda, la societat reconeix d'entrada com a ingrés l'import de les darreres clàusules signades amb el Servei Català de la Salut degut a què la variació entre exercicis està sotmesa a variables, fins al moment, uniformes com han estat, per exemple, l'Índex de Preus al Consum. Les regularitzacions sofertes per aquestes clàusules, en cas que es produeixin, s'entenen com a meritades en l'exercici d'aplicació de la clàusula.

Per aquelles noves activitats realitzades i concertades amb el Servei Català de la Salut i que la clàusula encara no hagi arribat signada abans de la formulació dels comptes anuals i les que incorporen una part variable, es registra com ingrés el valor raonable de l'encàrrec que es preveu, prenent com a referència els preus de la memòria justificativa del Servei Català de la Salut o la millor estimació que sigui possible basant-se en l'experiència passada sempre que sigui fiable.

En cas que les clàusules no hagin estat signades i que no hagin estat recurrents i uniformes en els darrers exercicis i que estiguin condicionades als objectius de la política sanitària i, per tant, la seva estimació no sigui fiable, no es consideren com a ingrés.

En el moment en què es signen les clàusules es realitza, si s'escau, la regularització pertinent. El criteri emprat per l'empresa per meritament les regularitzacions és el mateix que el del meritament dels ingressos indicat anteriorment; la clàusula, en l'exercici a què correspon, la càpita i els conceptes subjectes a risc en l'exercici en el qual es realitza la liquidació. En el cas que el meritament s'origini en un exercici anterior a l'exercici en curs, la regularització es registra contra reserves.

4.8.- Provisions i contingències

En el moment de formular els comptes anuals, el Consell d'Administració diferencia entre:

- a) Provisions: passius que cobreixen obligacions presents a la data del balanç sorgides com a conseqüència de successos passats dels quals poden derivar perjudicis patrimonials de probable materialització per a la societat, l'import i moment de cancel·lació són indeterminats. Aquests saldos es registren pel valor actual de l'import més probable que s'estima que la societat haurà de

desemborsar per cancel·lar l'obligació.

- b) Passius contingents: obligacions possibles sorgides com a conseqüència de successos passats, la materialització està condicionada al fet que ocorri, o no, un o més esdeveniments futurs independents de la voluntat de la societat.

Els comptes anuals de la societat recullen totes les provisions significatives respecte a les quals s'estima que és probable que s'hagi d'atendre l'obligació. Els passius contingents no es reconeixen en els comptes anuals, sinó que, si s'escau, s'informa sobre aquests conforme als requeriments de la normativa comptable.

Les provisions que es valoren pel valor actual de la millor estimació possible de l'import necessari per cancel·lar l'obligació o transferir a un tercer, tenint en consideració tota la informació disponible sobre les conseqüències del succés que les origina i són reestimades amb ocasió de cada tancament comptable. Un cop arriba el moment de fer front a l'obligació es procedeix a l'aplicació de la provisió, o en cas que les obligacions hagi disminuït o desaparegut, a la seva reversió, total o parcial. En cas que un tercer hagi de compensar a la societat en el marc del succés que genera la provisió, l'import a percebre minora l'import utilitzat com a base de càlcul.

Per a cada provisió, la societat considera l'impacte d'aplicar el valor actual contra el seu registre directe pel valor de reversió. Si aquesta diferència és significativa, la societat registra el valor actual i realitza l'actualització anualment. Si la diferència no és significativa, i per tal de simplificar la gestió de les provisions, es registra pel valor de reversió estimat.

4.9.- Elements patrimonials de naturalesa mediambiental

La societat no té elements patrimonials de naturalesa mediambiental ni ha incorregut en despeses especials per a la minimització de l'impacte ambiental o protecció i millora del medi natural. Tampoc té comptabilitzada cap provisió per riscos ni per contingències possibles per a la protecció i millora del medi natural.

4.10.- Registre i valoració de despeses de personal

Les despeses de personal es registren en el moment de meritarse l'obligació, amb independència del moment en què es produeixi el corrent monetari financer que se'n deriva.

D'acord amb el conveni col·lectiu, que inclou una clàusula que determina l'acreditació d'una o dues mensualitats, dependent de l'antiguitat, a abonar en concepte de premi de jubilació, exigible a la jubilació del treballador, es dota la provisió del premi de jubilació necessària per cobrir els compromisos acreditats

per aquest concepte. S'ha incorporat al càlcul tota la plantilla amb una relació laboral indefinida dins l'empresa.

En data 19 de juliol de 2013 s'ha signat un acord entre els representants dels treballadors i el comitè d'empresa en el qual s'arriba a diversos acords per als períodes 2013 i 2014. Els acords condicionen el pagament de la DPO a l'assoliment de l'equilibri econòmic i pressupostari intern. Contemplen una reducció salarial lineal del 5% sobre tots els conceptes salarials fixes i variables (plusos dissabtes, diumenges, festius, etc) a efecte ú de gener de 2013. El pacte s'inicia amb una primera aplicació del 4%, i una segona aplicació d'un 1% queda condicionada a l'obtenció d'estalvis d'altres recursos interns. El pacte també recull altres mesures sobre complements com ara l'ajut a guarderies, tiquet menjador, antiguitats, etc.

A la finalització de l'exercici la societat ha decidit retornar un 1% del 4% que s'havia pactat inicialment.

4.11.- Subvencions, donacions i llegats

Les subvencions, donacions i llegats no reintegrables es valoren pel valor raonable de l'import concedit. Es comptabilitzen com ingressos directament imputats al patrimoni net i es reconeixen en el compte de pèrdues i guanys com ingressos sobre una base sistemàtica i racional de forma correlacionada amb les despeses derivades de la despesa o inversió objecte de la subvenció.

Les subvencions, donacions i llegats que tinguin caràcter de reintegrables es registren com a passius de l'empresa fins que adquireixen la condició de no reintegrables.

Per al cas particular del tractament comptable de la moratòria de la seguretat social, la societat registra el deute pel seu valor actual, neta dels interessos implícits, ja que és un ajornament de deute a tipus d'interès zero i neta de l'efecte impositiu. Per tant, els interessos es registren en l'epígraf de subvencions, net d'efecte fiscal.

4.12.- Transaccions entre parts vinculades

Tal com s'indica en les normes d'elaboració de comptes anuals tretzena i quinzena, a efectes de presentació dels comptes anuals, s'entendrà que una altra empresa forma part del grup quan ambdues estiguin vinculades per una relació de control, directa o indirecta, anàloga a la prevista en l'article 42 del Codi de Comerç per als grups de societats o quan les empreses estiguin controlades per qualsevol mitjà per una o varies persones físiques o jurídiques que actuen conjuntament o es trobi

sota una direcció única per acords o clàusules estatutàries.

Les operacions entre parts vinculades es comptabilitzen en el moment inicial pel seu valor raonable (preu de la transacció). Si s'escau, si el preu acordat en una operació difereix del seu valor raonable es registra la diferència tenint en compte la realitat econòmica de l'operació (veure nota 18).

NOTA 5.- IMMOBILITZAT MATERIAL

5.1.- Detall del moviment del saldos de l'exercici 2013

El moviment dels saldos d'immobilitzat durant l'exercici 2013 ha estat el següent:

Immobilitzat material	Saldo a 31.12.12	Altes i dotacions	Baixes	Vendes	Saldo a 31.12.13
Construccions	2.649.603,41		1.364.559,23		1.285.044,18
Instal·lacions tècniques	2.600.874,98	906,67			2.601.781,65
Maquinària i utilatge	12.391.444,70	42.518,75	4.655,23	6.390,54	12.422.917,68
Mobiliari	3.833.049,04	48.280,02	48.407,95	135.108,64	3.697.812,47
Equips procés informàtics	2.530.455,42	5.849,98	37,56		2.536.267,84
Altres immobilitzats	483.331,30			2.580,17	480.751,13
Total brut	24.488.758,85	97.555,42	1.417.659,97	144.079,35	23.024.574,95
Amortització construccions	-699.083,90	-203.752,64	-647.870,05		-254.966,49
Amortització instal·lacions	-622.177,31	-309.626,63			-931.803,94
Amortització maquinària i utilatge	-10.383.885,38	-456.380,66	-4.420,80	-6.387,68	-10.829.457,56
Amortització mobiliari	-3.374.386,22	-85.046,47	-48.189,88	-128.888,97	-3.282.353,84
Amortització equips informàtics	-2.388.850,52	-66.620,82			-2.455.471,34
Amortització altres immobilitzats	-359.997,40	-1.623,72		-2.580,17	-359.040,95
Total amortitzacions	-17.828.380,73	-1.123.050,94	-700.480,73	-137.856,82	-18.113.094,12
Total net	6.660.378,12	-1.025.495,52	717.179,24	6.222,53	4.911.480,83

Durant l'exercici 2013 s'han fet inversions per un import total de 97.555,42 euros.

A novembre de 2013, la societat ha revertit la construcció associada al dret de superfície sobre l'espai que ocupa l'edifici que ubica l'accelerador lineal al carrer de Sant Joan número 34B, a la societat Innova Grup d'Empreses Municipals propietària del terreny, amb un cost de 1.364.559,23 euros i una amortització acumulada de 647.870,05 euros, donant una pèrdua de 716.689,18 euros, donat que ha finalitzat la cessió d'us. (Veure nota 7).

Aquest any l'Hospital de Sant Joan de Reus, SAM ha venut diversos equipaments a diferents entitats. La major part d'aquests equipaments estaven en desús i provenien de les antigues instal·lacions. El valor net comptable ha estat de 6.222,53 euros.

El resultat per alienacions de l'immobilitzat i baixes ha estat de -700.095,61 euros a l'exercici 2013 (26.826,15 euros en l'exercici anterior).

La societat ha donat de baixa aparells medico assistencials que no estaven en funcionament pel fet d'estar espatllats i ser irreparables. Per altra banda, s'han fet donacions de mobiliari a la Regidoria de Serveis Socials i a la Regidoria de Cultura de l'Ajuntament de Reus, així com a la Fundació Pont i Gol.

La societat disposa d'una sèrie d'elements registrats a l'epígraf corresponent a "altres immobilitzats" que no estan afectes directament a l'explotació per un import de 111.767,04 euros, i que es consideren obres d'art, fet pel qual no s'amortitzen i sobre els quals no s'ha detectat indicis de deteriorament.

5.2.- Detall dels moviments dels saldos de l'exercici 2012

El moviment dels saldos d'immobilitzat durant l'exercici 2012 va ser:

Immobilitzat material	Saldo a 31.12.11	Altes i dotacions	Baixes	Vendes	Saldo a 31.12.12
Construccions	2.649.603,41				2.649.603,41
Instal·lacions tècniques	2.554.285,01	46.589,97			2.600.874,98
Maquinària i utilatge	12.371.820,18	80.456,55	7.016,77	53.815,26	12.391.444,70
Mobiliari	3.878.225,36	16.196,97		61.373,29	3.833.049,04
Equips procés informàtics	2.474.766,34	59.304,20	3.615,12		2.530.455,42
Altres immobilitzats	481.358,99	2.329,27		356,96	483.331,30
Total brut	24.410.059,29	204.376,96	10.631,89	115.545,51	24.488.758,85
Amortització construccions	-495.434,70	-203.649,20			-699.083,90
Amortització instal·lacions	-317.145,43	-305.031,88			-622.177,31
Amortització maquinària	-9.912.040,63	-513.953,12	-7.016,77	-35.091,60	-10.383.885,38
Amortització mobiliari	-3.298.032,89	-132.244,40		-55.891,07	-3.374.386,22
Amortització equips informàtics	-2.308.317,51	-84.148,13	-3.615,12		-2.388.850,52
Amortització altres immobilitzats	-356.151,75	-4.202,61		-356,96	-359.997,40
Total amortitzacions	-16.687.122,91	-1.243.229,34	-10.631,89	-91.339,63	-17.828.380,73
Total net	7.722.936,38	-1.038.352,38		24.205,88	6.660.378,12

Durant l'exercici 2012 es van fer inversions per un import total de 204.876,96 euros.

L'any 2012 l'Hospital de Sant Joan de Reus, SAM va vendre diversos equipaments a diferents entitats. La major part d'aquests equipament estaven en desús i provenien de les antigues instal·lacions. El valor net comptable era de 24.205,88 euros.

El resultat per alienacions de l'immobilitzat va ser de 26.826,15 a l'exercici 2012.

La societat disposa d'una sèrie d'elements registrats a l'epígraf corresponent a "altres immobilitzats" que no estan afectes directament a l'explotació per un import de 111.767,04 euros, i que es consideren obres d'art, fet pel qual no s'amortitzen i sobre els quals no s'ha detectat indicis de deteriorament.

5.3.- Actius en ús totalment amortitzats

Els actius totalment amortitzats en ús al tancament de l'exercici 2013 i 2012 són els següents:

Concepte	Import 2013	Import 2012
Instal·lacions	9.975,46	9.975,46
Maquinària	39.140,02	39.140,02
Equips assistencials	4.872.830,99	4.483.171,96
Aparells assistencials	2.433.554,93	2.251.354,05
Utilatge no sanitari	228.438,64	228.806,24
Instrumental sanitari	510.859,78	490.115,73
Mobiliari	1.327.868,70	1.485.347,15
Equips d'oficina	161.215,33	161.260,94
Material d'oficina	23.945,39	24.275,21
Electrodomèstics	332.941,74	335.967,54
Mobiliari assistencial	714.601,82	718.282,18
Altre mobiliari	277.151,47	283.327,39
Equips procés informació	2.307.822,78	2.220.444,72
Equips telefònics	271.139,66	273.719,83
Biblioteca i hemeroteca	84.307,56	84.307,56
Elements de transport intern	153.156,16	156.690,42
Import total béns amortitzats	13.748.950,43	13.246.186,40

Degut a les diverses vendes d'immobilitzat que l'hospital ha realitzat durant l'exercici 2013 hi ha algunes classes de béns totalment amortitzats que han disminuït respecte l'any anterior.

5.4.- Altra informació

No existeixen compromisos fermes de compra ni de venda.

La societat té formalitzades pòlisses d'assegurances per cobrir els possibles riscos a què estan subjectes els diversos elements del seu immobilitzat material, així com les possibles reclamacions que se li puguin presentar per l'exercici de la seva activitat, entenent que aquestes pòlisses cobreixen de manera suficient els riscos a què estan sotmesos.

Analitzada la valoració dels actius a 31 de desembre de l'exercici 2013 i 2012, no correspon efectuar cap deteriorament.

Cap del béns inclosos en aquest epígraf es troba fora del territori espanyol.

La societat no ha registrat resultats per deteriorament d'immobilitzat, ni en aquest exercici ni en l'anterior.

NOTA 6.- IMMOBILITZAT INTANGIBLE

6.1.- Detall del moviment dels saldos de l'exercici 2013

El moviment dels saldos que formen l'epígraf d'immobilitzat intangible del balanç de situació ha estat el següent:

Immobilitzat intangible	Saldo a 31.12.12	Altes i dotacions	Baixes	Saldo a 31.12.13
Investigació i desenvolupament	6.265,91		6.265,91	
Aplicacions informàtiques	1.601.621,11	1.443,36	9.168,19	1.593.896,28
Amortitzacions	-1.580.923,34	-9.804,68	-6.265,91	-1.584.462,11
Total net	26.963,68	-8.361,32	9.168,19	9.434,17

Durant l'exercici 2013 s'ha donat de baixa el projecte Cogeneració i Absorció de l'antic hospital per import de 6.265,91 euros, que estava totalment amortitzat.

Havent analitzat els actius corresponents a les aplicacions informàtiques del centre adquirits al proveïdor IASIST, SA, i verificat que en l'exercici 2012 es van provisionar factures per valor de 13.068,25 euros, de les quals durant aquest exercici han arribat factures per import de 3.900,06 euros s'ha donat de baixa la diferència de 9.168,19 euros.

6.2.- Detall del moviment dels saldos de l'exercici 2012

El moviment dels saldos que formen l'epígraf d'immobilitzat intangible del balanç de situació va ser:

Immobilitzat intangible	Saldo a 31.12.11	Altes i dotacions	Baixes	Saldo a 31.12.12
Investigació i desenvolupament	6.265,91			6.265,91
Aplicacions informàtiques	2.420.401,58	16.646,35	835.426,82	1.601.621,11
Amortitzacions	-2.366.933,54	-49.416,62	-835.426,82	-1.580.923,34
Total net	59.733,95	-32.770,27		26.963,68

Havent analitzat els actius corresponents a les aplicacions informàtiques del centre i verificat que aquests eren obsolets i van deixar d'estar en funcionament, es va donar de baixa per un import de 835.426,82 euros. Estaven totalment amortitzats.

6.3.- Actius en ús totalment amortitzats

Els actius totalment amortitzats en ús al tancament de l'exercici 2013 i 2012 són els següents:

Concepte	Import 2013	Import 2012
Aplicacions informàtiques	425.664,20	366.281,89
Altres aplicacions informàtiques	1.152.941,36	1.152.941,36
Import total béns amortitzats	1.578.605,56	1.519.223,25

No existeixen compromisos fermes de compra ni de venda en cap exercici.

NOTA 7.- ARRENDAMENTS I ALTRES OPERACIONS SIMILARS

7.1.- Arrendaments operatius. Arrendatari.

La societat té contractats els següents arrendaments operatius:

Arrendaments operatius	Concepte	Import 2013	Import 2012
Caixarenting	Lloguer immobiliari – dret de superfície i edifici accelerador Tortosa	434.091,15	416.554,08
Fincas Simeon	Lloguer immobiliari – vivenda religiosa	11.713,53	14.088,16
Finques i lloguers Montaña Holt.	Lloguer immobiliari – local rehabilitació		18.000,00
Bull España	Equipament informàtic		10.072,48
Abelló Linde	Lloguer prestació envasos	2.721,89	6.501,71
Innova Grup d'Empreses Municipals de Reus, SA	Lloguer edifici nou hospital	7.157.638,53	6.933.509,46
Tecnoparc Reus, SA	Lloguer edifici CEPID		39.114,60
Diversos	Rènting rehabilitació	23.970,36	24.281,00
Diversos	Rènting llums, taules, columnes quirúrgiques	263.972,10	254.524,48
Diversos	Rènting mobiliari logístic	180.841,20	177.852,08
Diversos	Rènting magatzem automatitzat	368.376,69	357.047,31
Diversos	Rènting vehicles robotitzats	181.120,08	176.402,69
Diversos	Rènting monitors, respiradors i anestèsia	586.026,12	570.304,68
Diversos	Rènting electromedicina	596.706,66	564.909,20
Diversos	Rènting mobiliari clínic	679.720,13	654.132,21
Diversos	Rènting electrodomèstics i desinfectors	31.515,24	30.673,00
Diversos	Rènting laboratori formació i anatomia patològica	204.117,68	196.765,29
Diversos	Rènting radioprotecció medicina nuclear	46.246,20	45.481,80
Diversos	Rènting integració quiròfans i auditori	148.857,44	143.540,10
Diversos	Rènting motors quirúrgics		-428,39
Diversos	Rènting RMN	872.014,23	664.697,00
Diversos	Rènting Esterilització i morgue	147.419,15	142.092,63
Diversos	Rènting Equips Informàtics i telefonia	642.064,68	631.451,80
Diversos	Rènting mobiliari general	440.120,84	424.788,12
		13.019.253,90	12.496.355,49

L'import total de l'any 2013 ha estat de 13.019.253,90 euros i l'exercici 2012 va ser de 12.496.355,49 euros.

El contracte de lloguer immobiliari de Caixarenting, SAU sobre l'edificació i dret de superfície de l'edifici de l'accelerador ubicat a Tortosa incorpora una clàusula de

revisió anual de preus del 2,5 per cent. El contracte de maquinària d'oficina no contempla revisió de preus anual.

Els altres lloguers immobiliaris es revisen anualment segons l'IPC real.

Els lloguers amb Finques i Lloguers Montaña Holthoefer, SL i Bull Espanya, SA van finalitzar en l'exercici 2012.

Abelló Linde, SA: el lloguer de botelles d'oxigen amb una despesa derivada durant l'exercici de 2.721,89 euros.

El dret de superfície sobre l'espai que ocupa l'edifici que ubica l'accelerador lineal (al carrer de Sant Joan, 34B) té el següent detall de preus pendents:

Any	Exercici 2013	Exercici 2012
Any 2011	103.456,82	103.459,82
Any 2012	107.183,85	107.183,85
Any 2013	110.000,00	
	320.640,67	210.643,67

Excepte pel cànon descrit anteriorment, la resta de contractes són cancel·lables.

L'esmentat dret de superfície, propietat de l'Ajuntament de Reus, fou cedit l'exercici 2010 a la societat Innova Grup d'Empreses Municipals fruit d'una operació d'ampliació de capital per l'aportació del terreny on està situat l'accelerador a Innova. Tots els drets i obligacions inherents al dret de superfície quedaven per tant transmesos sense modificacions inclòs el venciment del dret, mes de novembre de 2013. Arribat aquest moment, tots els actius associats al dret de superfície s'han revertit a la propietària del terreny (veure nota 5.1). La societat entén la renovació del contracte com un fet assumit degut a les característiques de l'actiu associat i l'activitat que desenvolupa.

Excepte els contractes d'arrendament de l'edifici accelerador de Tortosa i de l'edifici on s'ubica el nou hospital, la resta de contractes són cancel·lables, no hi consta opció de compra i de les condicions dels contractes anteriors no se'n pot deduir, en cap cas, la transmissió substancial de tots els riscos i beneficis inherents a la propietat de l'actiu objecte del contracte. Dels 13.019.253,90 euros de quotes satisfetes en l'exercici (12.496.355,49 euros el 2012) de contractes d'arrendaments operatius, 5.088.891,00 euros (5.005.918,22 euros el 2012) es troben subvencionats pel CatSalut tal i com s'indica a la nota 16 essent l'objecte de la concessió de la subvenció cobrir el cost d'implantació del pla d'equipaments de l'hospital a través de la licitació de procediments oberts d'arrendaments sense

opció de compra sota la modalitat de r nting. Aquestes actuacions s'han efectuat mitjan ant transfer ncies corrents a favor de la societat a trav s del CatSalut. L'import dels pagaments futurs m nims dels arrendaments operatius no cancel.lables pels seg ents terminis a l'exercici 2013 s n:

Arrendaments operatius	Concepte	Fins a un any	Entre un i cinc anys	M�s de cinc anys
Caixarenting	Lloguer immobiliari – dret de superfície i edifici accelerador Tortosa	444.943,48	1.686.232,76	0,00
Innova Grup d'Empreses Municipals de Reus, SA	Lloguer edifici nou hospital	7.047.638,53	28.190.554,12	118.047.945,38
		7.492.582,01	29.876.786,88	118.047.945,38

L'import dels pagaments futurs m nims dels arrendaments operatius no cancel.lables pels seg ents terminis a l'exercici 2012 van ser:

Arrendaments operatius	Concepte	Fins a un any	Entre un i cinc anys	M�s de cinc anys
Caixarenting	Lloguer immobiliari – dret de superfície i edifici accelerador Tortosa	426.967,93	1.817.315,78	161.025,01
Innova Grup d'Empreses Municipals de Reus, SA	Lloguer edifici nou hospital	7.030.578,59	29.120.472,04	129.222.094,68
Total		7.457.546,52	30.937.787,82	129.383.119,69

El contracte de lloguer de l'edifici del nou hospital  s renovable any a any un cop ven uts els primers 25 anys obligatoris fins a 75 anys. Tot i no existir opció de compra, existeix la possibilitat d'adquisició per part de la societat de l'immoble d'acord amb una valoració realitzada per un expert independent designat per ambdues parts.

El contracte de lloguer de l'edifici de l'accelerador de Tortosa ven  l'exercici 2018 i no  s renovable.

De les condicions d'ambd s contractes anteriors no se'n pot deduir, en cap cas, la transmissió substancial de tots els riscos i beneficis inherents a la propietat de l'actiu objecte del contracte.

7.2.- Arrendaments operatius. Arrendador.

La societat té subscrits els següents contractes d'arrendaments operatius:

Arrendaments operatius	Concepte	Exercici 2013	Exercici 2012
Diversos destinataris	Lloguer locals	165.923,40	65.487,53
Laboratori de Referència C. Tarragona i T. Ebre	Lloguer espai		33.943,50
Fundació Lliga Investigació i Prevenció del Càncer	Lloguer espai	23.523,00	23.070,00
Gestió de Serveis Funeraris Reus, SA	Lloguer espai	5.689,92	4.608,00
Fundació per a la Recerca, Docència i Formació en l'Àmbit Sanitari	Lloguer espai		525,00
		195.136,32	127.634,03

Durant l'exercici 2011 la societat va sotsarrendar a la societat Laboratori de Referència del Camp de Tarragona i Terres de l'Ebre, SL uns espais de la planta baixa de l'edifici CEPID (Centre Empresarial per a la Innovació i el Desenvolupament) situats a la zona del Tecnoparc. Aquesta operació de sotsarrendament va finalitzar el segon trimestre de 2012 i l'import va ser de 33.943,50 euros.

Durant l'exercici 2012 la societat va subscriure un contracte d'arrendament per un espai amb la Fundació Lliga Investigació i Prevenció del Càncer per import de 23.523,00 euros l'exercici 2013. Durant el 2012 l'import va ser de 23.070,00 euros.

Des del maig de 2011 la societat va subscriure un contracte d'arrendament amb l'entitat Gestió de Serveis Funeraris Reus, SA per un espai de l'edifici de l'Avinguda del Doctor Josep Laporte, número 2 (veure nota 18.1) per import de 5.689,92 euros l'exercici 2013. Durant el 2012 l'import va ser de 4.608,00 euros.

La societat té subscrits diversos contractes d'arrendament dels espais destinats a locals comercials i de la cafeteria del centre. L'import d'aquests contractes durant l'exercici ha estat de 165.923,40 euros i durant el 2012 va ser de 65.487,53 euros.

No hi ha contractes d'arrendament no cancel·lables.

No existeix cap quota contingent reconeguda com a despesa de l'exercici.

NOTA 8.- INSTRUMENTS FINANCERS

8.1.- Informació sobre balanç

8.1.1.- Actius financers a llarg termini, excepte inversions en el patrimoni del grup, multigrup i associades

Categoria	Instruments de patrimoni		Crèdits, derivats i altres		Total	
	Exercici 2013	Exercici 2012	Exercici 2013	Exercici 2012	Exercici 2013	Exercici 2012
Préstecs i partides a cobrar			4.080.178,97	4.072.708,52	4.080.178,97	4.072.708,52
Actius disponibles per la venda:						
- Valorats a valor de cost	94.000,00	96.400,00			94.000,00	96.400,00
Total actius financers a ll/t	94.000,00	96.400,00	4.080.178,97	4.072.708,52	4.174.178,97	4.169.108,52

Els actius financers a llarg termini s'expliquen a la nota 8.1.3.

8.1.2.- Actius financers a curt termini, excepte inversions en el patrimoni del grup, multigrup i associades

Categoria	Crèdits, derivats i altres		Total	
	Exercici 2013	Exercici 2012	Exercici 2013	Exercici 2012
Préstecs i partides a cobrar	51.308.806,79	71.587.286,73	51.308.806,79	71.587.286,73
Total actius financers a curt termini	51.308.806,79	71.587.286,73	51.308.806,79	71.587.286,73

Els actius financers a curt termini s'expliquen a la nota 8.1.3.

8.1.3.- Classificació dels actius financers per venciments

La classificació dels actius financers per venciments durant l'exercici 2013 ha estat:

Classe	Venciment		Total
	1 any	>5 anys	
Inversions financeres grup:			
Crèdits a empreses		4.080.178,97	4.080.178,97
Inversions financeres:			
Crèdits a empreses	973,00		973,00
Altres actius financers	92.727,33		92.727,33
Inversions amb empreses del grup i associades a c/t	8.213.160,50		8.213.160,50
Deutors comercials i altres comptes a cobrar:			
Clients per vendes i prestacions de serveis	35.836.111,32		35.836.111,32
Clients empreses del grup i associades	2.034.199,65		2.034.199,65
Deutors varis	5.128.593,29		5.128.593,29
Personal	3.041,70		3.041,70
Total actius financers	51.308.806,79	4.080.178,97	55.388.985,76

La classificació dels actius financers per venciments durant l'exercici 2012 va ser:

Classe	Venciment		Total
	1 any	>5 anys	
Inversions financeres grup:			
Crèdits a empreses		4.072.708,52	4.072.708,52
Inversions financeres:			
Crèdits a empreses	973,00		973,00
Altres actius financers	129.343,88		129.343,88
Inversions amb empreses del grup i associades a c/t	32.286,52		32.286,52
Deutors comercials i altres comptes a cobrar:			
Clients per vendes i prestacions de serveis	64.662.683,23		64.662.683,23
Clients empreses del grup i associades	1.746.022,04		1.746.022,04
Deutors varis	5.004.436,36		5.004.436,36
Personal	11.541,70		11.541,70
Total actius financers	71.587.286,73	4.072.708,52	75.659.995,25

Inversions en empreses del grup i associades:

Import pendent de cobrament per import de 4.080.178,97 euros (4.072.708,52 euros el 2012) d'Innova, Grup d'Empreses Municipals, SA, per la venda d'uns terrenys. No es té establert un venciment.

Inversions financeres:

Instruments de patrimoni sense venciment previst

L'import de 94.000 euros de l'exercici 2013 correspon a:

- 94 accions per un valor nominal de 1.000 euros cadascuna (94.000 euros) corresponent al capital del Consorci de Salut i Social de Catalunya, SA.
- L'entitat ha corregit el valor de les 2.400 participacions de la societat Shirota Functional Food SL atès el procediment concursal d'aquesta societat.

L'import de 96.400 euros de l'exercici 2012 corresponia a:

- 94 accions per un valor nominal de 1.000 euros cadascuna (94.000 euros) corresponent al capital del Consorci de Salut i Social de Catalunya, SA.
- 2.400 participacions, per un valor nominal de 1 euro cadascuna, de la societat Shirota Functional Food SL. La participació representava un 2% del capital social de l'entitat, fixat en 120.000,00 euros. Constitueix l'objecte social de la societat la posada a punt de metodologies per al disseny d'aliments nous, així com la comercialització de serveis tecnològics alimentaris. Les accions estan totalment subscrietes i desemborsades.

Crèdits a empreses

El saldo de 973,00 euros de l'exercici 2013 i 2012 correspon als interessos del deute a curt termini pendent de cobrament amb CRC Corporació Sanitària SA, per la venda de participacions de l'entitat Diagnòstic per la Imatge SA.

Altres actius financers:

L'import de 92.727,33 euros de l'exercici 2013 correspon a:

- Situacions transitòries de finançament amb empreses gestionades pel Grup Sagessa per import de 11.708,33 euros.
- I el saldo de 81.019 euros correspon a fiances i dipòsits constituïts a curt termini pels següents imports:

Concepte	Exercici 2013
Fiança local president Companys (Endesa)	8.524,04
Enderroc Sagrat Cor (Ajuntament de Reus)	3.606,07
Sentència (Jutjat Social)	2.122,77
Reforma accés àrea observació urgències	9.600,00
Rènting lloguer accelerador lineal Tortosa	53.610,32
Altres	3.555,80
Total	81.019,00

L'import de 129.343,88 euros de l'exercici 2012 corresponia a:

- Situacions transitòries de finançament amb empreses gestionades pel Grup Sagessa per import de 26.226,25 euros. Tenint en compte el seu import poc significatiu, no s'ha reclassificat com a grup.
- I el saldo de 103.117,63 euros corresponia a fiances i dipòsits constituïts a curt termini pels següents imports:

Concepte	Exercici 2012
Fiança local president Companys (Endesa)	8.524,04
Enderroc Sagrat Cor (Ajuntament de Reus)	3.606,07
Sentència (Jutjat Social)	2.122,77
Reforma accés àrea observació urgències	9.600,00
Rènting lloguer accelerador lineal Tortosa	53.610,32
Fiança local Tecnoparc Reus	22.098,63
Altres	3.555,80
Total	103.117,63

Inversions amb empreses del grup i associades a curt termini:

L'import de 8.213.160,50 euros de l'exercici 2013 correspon a:

- L'import de 8.213.160,50 euros de l'exercici correspon a partides transitòries de finançament amb empreses del grup, detallem a continuació les partides més significatives:

- o Import de 2.208.190,47 euros amb l'entitat Sagessa, Assistència Sanitària i Social SA com a conseqüència de la compensació de saldos a cobrar i a pagar que el CatSalut ha realitzat en la liquidació del resultat de l'auditoria de Política retributiva del VII Conveni de la XHUP.
- o L'import de 5.972.827,55 euros de l'exercici 2013 correspon al saldo deutor per utilització de tresoreria derivat del contracte de cash-pooling subscrit amb Innova Grups d'empreses Municipals de Reus SA, formalitzat el 30 de gener de 2009, i amb unes condicions variables referenciades a l'euribor mitjà de períodes trimestrals més un diferencial que ha estat per a saldos deutors de 1,54 el primer trimestre, 1,543 el segon trimestre, 1,527 el tercer trimestre i 0,76 el quart trimestre; i per a saldos creditors de 2,996 el primer trimestre, 3,475 el segon trimestre, 4,37 el tercer trimestre i 4,34 el quart trimestre de 2013. S'inclouen els interessos meritats a 31 de desembre i no cobrats per import 2.132,02 euros i els meritats i no pagats són per import de 16.133,84 euros.

L'import de 32.286,52 euros de l'exercici 2012 corresponia a:

- L'import de 10.365,36 euros corresponia a partides transitòries de finançament amb empreses del grup.
- I l'import de 21.921,16 euros corresponia a la liquidació de l'Impost sobre el Valor Afegit del mes de desembre amb l'Ajuntament de Reus.

Deutors comercials i altres comptes a cobrar:

Clients d'empreses del grup i associades

El detall de l'exercici 2013 i 2012 d'aquesta partida s'explica a la nota 18.2.

8.1.4.- Passius financers a llarg termini

Categoria	Derivats i altres		Total	
	Exercici 2013	Exercici 2012	Exercici 2013	Exercici 2012
Dèbits i partides a pagar	18.253.616,25	18.954.032,35	18.253.616,25	18.954.032,35
Total passius financers a ll/t	18.253.616,25	18.954.032,35	18.253.616,25	18.954.032,35

Els passius financers a llarg termini s'expliquen a la nota 8.1.6.

8.1.5.- Passius financers a curt termini

Categoria	Derivats i altres		Total	
	Exercici 2013	Exercici 2012	Exercici 2013	Exercici 2012
Dèbits i partides a pagar	31.517.567,63	52.163.909,72	31.517.567,63	52.163.909,72
Total passius financers a c/t	31.517.567,63	52.163.909,72	31.517.567,63	52.163.909,72

Els passius financers a curt termini s'expliquen a la nota 8.1.6.

8.1.6.- Classificació dels passius financers per venciments

La classificació dels passius financers per venciments durant l'exercici 2013 ha estat:

Classe	Venciment						Total
	1 any	2 any	3 any	4 any	5 any	>5 anys	
Deutes:							
Altres passius financers	251.620,24	701.176,19	646.133,00	621.281,00	597.385,00	3.135.398,89	5.952.994,32
Deutes amb empreses del grup i associades	948.328,91	836.816,14	1.673.632,23	1.673.632,23	1.673.632,23	6.694.529,34	13.500.571,08
Creditors comercials i altres comptes a pagar:							
Proveïdors	12.190.230,95						12.190.230,95
Proveïdors, empreses del grup i associades	4.217.375,60						4.217.375,60
Creditors varis	7.950.719,05						7.950.719,05
Personal	5.959.292,88						5.959.292,88
Total passius financers	31.517.567,63	1.537.992,33	2.319.765,23	2.294.913,23	2.271.017,23	9.829.928,23	49.771.183,88

La classificació dels passius financers per venciment de l'exercici 2012 va ser:

Classe	Venciment						Total
	1 any	2 anys	3 anys	4 anys	5 anys	>5 anys	
Deutes:							
Altres passius financers	2.054.213,67	691.353,59	661.598,59	615.397,85	583.119,42	3.013.504,54	7.619.187,71
Deutes amb empreses del grup i associades	937.156,67		836.816,14	1.673.632,28	1.673.632,28	9.204.977,61	14.326.214,98
Creditors comercials i altres comptes a pagar:							
Proveïdors	19.108.135,45						19.108.135,45
Proveïdors, empreses del grup i associades	12.847.236,29						12.847.236,29
Creditors varis	12.017.145,30						12.017.145,30
Personal	5.175.022,34						5.175.022,34
Bestretes de clients	25.000,00						25.000,00
Total passius financers	52.163.909,72	691.353,59	1.498.414,73	2.289.030,13	2.256.751,70	12.218.482,15	71.117.942,07

Deutes:

Altres passius financers

L'import de 5.952.994,32 euros de l'exercici 2013 (7.619.187,71 euros de 2012) d'aquest apartat correspon a:

- Hi ha fiances a llarg termini per import de 3.822,63 euros corresponents als contractes de lloguer dels locals comercials. L'import de l'any 2012 era de 4.422,63 euros.
- L'entitat s'ha acollit a la moratòria establerta a la disposició addicional trentena de la Llei 41/94 de 30 de desembre de Pressupostos Generals de l'Estat per al 1995, i que textualment estableix: "para el pago de las deudas con la Seguridad Social, causadas hasta 31 de diciembre de 1994 por instituciones sanitarias cuya titularidad ostenten las administraciones públicas o instituciones públicas o privadas sin ánimo de lucro, se concederá una moratoria de diez años sin interés y con tres años más de carencia, condonándose a las citadas instituciones sanitarias todos los recargos de cualquier naturaleza existentes al 31 de diciembre de 1994". En les successives Lleis de Pressupostos Generals de l'Estat s'han publicat disposicions addicionals que permetien successivament l'extensió de la durada de la moratòria i la carència, any a any.

La DA 83a de la Llei 22/2013, de 23 de desembre, de Pressupostos Generals de l'Estat per al 2014 habilita a les entitats acollides a la moratòria anterior a sol·licitar a la Tresoreria General de la Seguretat Social l'ampliació del període de carència fins a 20 anys, i l'ampliació del període de moratòria fins a 10 anys, des del dia 1 de gener de l'any 2015 fins a 31 de desembre de l'any 2024. La societat ja ha formulat sol·licitud per acollir-se a l'extensió, de la qual s'espera resultat positiu. Per aquest motiu, el passiu per aquest concepte està registrat en la seva totalitat a llarg termini.

A continuació es mostra el detall dels pagaments futurs mínims i el seu valor al tancament de l'exercici 2013:

Moratòria seguretat social	Exercici 2013
Import total dels pagaments futurs mínims al tancament de l'exercici	7.268.108,91
(-) Despeses financeres no meritades	1.599.755,65
Valor actual al tancament de l'exercici ll/t	5.668.353,25

Els interessos nets de l'efecte impositiu, subvencionats per al finançament a tipus d'interès zero són de 1.119.828,96 euros. (Veure nota 16.2)

Moratòria Seguretat Social	Quotes pendents	
	Pagaments mínims	Valor actual
Fins a 1 any		
De 1 a 5 anys	2.907.243,56	2.536.776,33
Més de 5 anys	4.360.865,35	3.131.576,96
	7.268.108,91	5.668.353,26

El detall dels pagaments futurs mínims i el seu valor al tancament de l'exercici 2012 va ser el següent:

Moratòria Seguretat Social	Exercici 2012
Import total dels pagaments futurs mínims al tancament de l'exercici	7.268.108,91
(-) Despeses financeres no meritades	1.764.712,03
Valor actual al tancament de l'exercici ll/t	5.503.396,88

Els interessos nets de l'efecte impositiu, subvencionats per al finançament a tipus d'interès zero eren de 1.235.298,42 euros.

Moratòria Seguretat Social	Quotes pendents	
	Pagaments mínims	Valor actual
Fins 1 any		
De 1 a 5 anys	3.634.054,45	3.053.285,08
Més de 5 anys	3.634.054,46	2.450.111,80
	7.268.108,91	5.503.396,88

- L'import de 36.005,99 euros correspon al saldo pendent de pagament a proveïdors d'immobilitzat de l'exercici 2013 al passiu corrent. L'import de l'exercici 2012 per aquest concepte era de 122.434,45 euros.
- L'import de les fiances a curt termini és de 20.515,16 euros. A l'exercici 2012 era de 17.316,08 euros.
- Durant l'exercici 2011 Endesa Energia SAU i l'Hospital Sant Joan subscriuen un acord de pagament del deute mantingut en concepte de subministrament d'energia elèctrica per un import de 597.672,82 euros amb un interès de demora del tipus legal +1,5 punts. Els interessos

pendents de pagament a 31 de desembre de 2013 i a 31 de desembre de 2012 han estat per import de 655,32 euros.

- En l'exercici 2012 l'import de 28.690,14 euros va ser en concepte de partides pendents d'aplicació al passiu corrent.
- Un import de 1.399,55 euros de l'exercici 2012 en concepte de situacions transitòries de finançament amb empreses gestionades pel grup. Tenint en compte el seu import poc significatiu, no es va reclassificar com a grup.
- La societat té registrats els aplaçaments amb administracions públiques, a l'epígraf "altres passius financers" del passiu corrent, segons el següent detall:
 - El dia 11 de novembre de 2011, la societat va sol·licitar a l'Agència Tributària l'aplaçament de les retencions d'IRPF corresponents a l'octubre de 2011, a pagar en un termini únic el mes de setembre de 2012, per import de 590.166,03 euros. El dia 19 de desembre de 2011 va sol·licitar un nou aplaçament per les retencions d'IRPF del període de novembre de 2011 per import de 598.660,47 euros. Els interessos meritats al tancament de l'exercici són de 4.053,87 euros. Durant l'exercici 2012, la societat va sol·licitar a l'Agència Tributària l'aplaçament de les retencions d'IRPF, amb resolució positiva, de les quotes del mes d'agost de 2012, per import de 591.008,70, i de les quotes del mes de juliol de 2012, per import de 594.706,69 euros a pagar ambdues en 10 terminis mensuals amb venciment el 21 d'octubre de 2013 a un tipus d'interès legal del 5%. Durant l'exercici 2013, la societat ha sol·licitat a l'Agència Tributària l'aplaçament de les retencions d'IRPF, amb resolució positiva, de les quotes del mes de juliol de 2013 per import de 600.334,88 euros i del mes d'agost de 2013 per import de 605.427,02 euros. Finalment s'han pagat ambdues quantitats al novembre de 2013. Els interessos meritats pendents de liquidació han estat de 10.321,65 euros.
 - L'entitat va sol·licitar a la Tresoreria de la Seguretat Social l'aplaçament del pagament de la quota empresa corresponent al mes de juny de 2012, amb resolució estimatòria de data 10 d'octubre de 2012. L'import de l'aplaçament concedit era de 683.361,81 euros a un interès del 5% anual. El deute pendent al tancament de l'exercici 2013 ha estat per import de 156.165,79 euros i per l'exercici 2012 va ser de 604.460,09 euros.

Deutes amb empreses del grup i associades:

L'import de 13.500.571,08 euros de l'exercici 2013 (14.326.214,98 euros de l'exercici 2012) correspon a :

- L'exercici 2012 es va signar un contracte de préstec a llarg termini de 13.389.058,31 euros, entre l'Ajuntament de Reus (prestamista) i l'Hospital Sant Joan de Reus (prestatarí), per tal de donar compliment a l'acord del Ple de l'Ajuntament de data 4 de maig de 2012, amb la finalitat d'abonar i cancel·lar les obligacions pendents de pagament que acompleixen amb el previst al RDL 4/2012 i RDL 7/2012. L'Ajuntament va subscriure amb diverses entitats financeres operacions de crèdit per la cancel·lació de deutes amb proveïdors de l'Ajuntament i de les societats mercantils dependents. Va permetre pagar, factures vençudes, líquides i exigibles rebudes al registre de la societat abans de l'1 de gener de 2012. El préstec genera pagaments d'interessos durant les primeres 8 quotes trimestrals però no devolució de capital. A partir d'aquí, es va amortitzant fins al seu venciment el 29 maig 2022.

El préstec es distribueix en quaranta quotes trimestrals amb carència d'amortització en les vuit primeres quotes, que corresponen a dos anys. Les quotes d'amortització es calculen d'acord amb el sistema d'amortització lineal, a partir de la novena quota.

El tipus d'interès nominal anual a pagar pel prestatarí és variable i trimestral, equivalent a l'euribor a 3 mesos incrementat amb un diferencial revisable trimestralment i equivalent al que apliqui l'ICO a les operacions signades per l'Ajuntament amb les entitats de crèdit referents al FFPP. El préstec va començar a meritjar interessos amb efectes el dia 29 de maig de 2012.

El detall del préstec en l'exercici 2013 i 2012 ha estat el següent:

Préstec Ajuntament de Reus	Saldo a 31.12.12	Incorporacions	Cancel·lacions	Traspàs a curt	Saldo a 31.12.13
Capital a llarg termini	13.389.058,31		836.816,14		12.552.242,17
Interessos a curt termini	67.000,00	548.121,28	553.355,28	836.816,14	898.582,14
Total	13.456.058,31	548.121,28	1.390.171,42	836.816,14	13.450.824,31

Préstec Ajuntament de Reus	Saldo a 31.12.11	Incorporacions	Cancel·lacions	Saldo a 31.12.12
Capital a llarg termini		13.389.058,31		13.389.058,31
Interessos a curt termini		459.873,65	392.873,65	67.000,00
Total		13.848.931,96	392.873,65	13.456.058,31

- L'import de 49.746,77 euros de l'exercici 2013 correspon a la liquidació pendent de pagament del mes de desembre de l'Impost sobre el Valor Afegit mantinguda amb l'Ajuntament de Reus. En l'exercici 2012 no hi va haver import en aquest concepte.

Creditors comercials i altres comptes a pagar:

Proveïdors i creditors d'empreses del grup i associades

El detall de l'exercici 2013 i 2012 d'aquesta partida s'explica a la nota 18.3.

Bestretes de clients

Al tancament de l'exercici en curs no hi hagut bestretes de clients. Durant l'exercici 2012 l'import rebut en aquest concepte va ser de 25.000 euros per part del CatSalut a compte de clàusules 2012.

8.2.- Informació relacionada amb el compte de pèrdues i guanys i patrimoni net

8.2.1.- Correccions per deteriorament de valor originades pel risc de crèdit.

Hi ha registrada una provisió per insolvències de tràfic per un import de 746.364,53 euros corresponent als saldos amb una antiguitat superior a sis mesos. Les variacions registrades durant l'exercici 2013 són les següents:

Variació provisions de tràfic	Saldo 31.12.12	Dotacions	Aplicacions	Cancel·lacions	Saldo 31.12.13
Provisió per insolvències de tràfic	740.612,68	430.034,57	283.668,91	122.613,81	764.364,53
Total net	740.612,68	430.034,57	283.668,91	122.613,81	764.364,53

La provisió per insolvències durant l'exercici 2013 ha registrat un augment de 23.751,85 euros que correspon a 146.365,66 euros de la variació de la provisió de l'exercici i a l'import de 122.613,81 euros per la cancel·lació de les pèrdues de crèdits comercials incobrables del CatSalut.

Les variacions registrades per provisió d'insolvències de tràfic durant l'exercici 2012 van ser:

Variació provisions de tràfic	Saldo 31.12.11	Dotacions	Aplicacions	Saldo 31.12.12
Provisió per insolvències de tràfic	496.829,42	382.119,66	138.336,40	740.612,68
Total net	496.829,42	382.119,66	138.336,40	740.612,68

La provisió per insolvències durant l'exercici 2012 va registrar un augment de 20.434,46 euros que correspon a 243.783,26 euros de la variació de la provisió de l'exercici i a l'import de 223.348,80 euros per la cancel·lació de les pèrdues de crèdits comercials incobrables del CatSalut.

8.2.2.- Ingressos i despeses procedents dels altres instruments financers

L'origen de les despeses financers procedents d'instruments financers de l'exercici 2013 i 2012 és el següent:

Despeses financeres	Import 2013	Import 2012
D'empreses del grup i associades:	896.451,35	832.473,76
Cash-pooling Innova GEM SA	160.994,83	372.600,07
Ajuntament de Reus	735.456,52	459.873,69
De tercers:	391.505,86	160.227,19
Fujifilm España, SA	2.276,68	6.228,42
Isern		1.968,69
Interessos operacions factoring	116.159,54	
Actualització premi jubilació	39.285,35	
Interessos demanda guàrdies		100.858,00
Interessos demora Agencia Tributaria	60.273,95	49.492,56
Interessos demora UTE Valoriza	170.061,40	
Altres interessos bancaris	3.448,94	1.679,52
Total	1.287.957,21	992.700,95

La societat a 11 d'octubre de 2013 va concertat una operació de crèdit a curt termini amb BBVA per import màxim de 19.999.991 euros amb la tipologia de "factoring sense recurs" sobre factures pendents de cobrament amb el CatSalut incorporades al pagament pel Ministeri d'Economia en virtut del RDL 8/2013. Amb termini fins el 16/09/2014 o bé fins al cobrament de les factures, si aquest és anterior. La societat va disposar de la totalitat de l'import d'aquest factoring. No existeix saldo utilitzat d'aquesta operació en el moment de tancament de l'exercici atès que les factures cedides van ser cobrades en la seva totalitat.

La societat ha concertat aquesta operació d'acord amb Innova GEM, SA, el

qual serà receptor final dels fons líquids, amb l'acord per part d'aquest de suportar el cost financer.

Al tancament de l'exercici 2013 s'han provisionat els interessos de demora per import de 170.061,40 euros arran de la reclamació formal d'interessos de mora per part del proveïdor UTE Valoriza.

L'origen dels ingressos financers procedents d'instruments financers de l'exercici 2013 i 2012 és el següent:

Ingressos financers	Import 2013	Import 2012
D'empreses del grup i associades:	198.335,84	32.265,48
Cash-pooling Innova GEM, SA	184.487,15	32.265,48
Sagessa, Assistència Sanitària i Social, SA	13.848,69	
De tercers:	9.598,91	25.121,40
Venda participacions MGS	9.375,22	
Interessos operacions factoring	223,69	488,88
Descompte pagament immediat		22.758,56
Altres interessos bancaris		1.873,96
Total	207.934,75	57.386,88

8.3.- Informació sobre la naturalesa i el nivell de risc procedent d'instruments financers

Les activitats de l'entitat estan exposades a varis riscos financers: risc de crèdit, de liquiditat i d'interès. L'entitat intenta minimitzar aquests riscos, buscant l'equilibri entre la possibilitat de minimitzar-los i el cost derivat d'eventuals actuacions per aconseguir-ho.

Les polítiques de gestió de riscos de la societat s'estableixen amb l'objectiu d'identificar i analitzar els riscos amb què s'enfronta la societat, fixar-ne els límits i controls de risc adients, i per controlar els riscos i el compliment dels límits. Regularment es revisen les polítiques i els procediments de gestió de riscos amb la finalitat que reflecteixin els canvis en les condicions de mercat i en les activitats de la societat. La societat, a través de les seves normes i procediments de gestió, pretén desenvolupar un ambient de control estricte i constructiu en què tothom entengui les seves funcions i obligacions.

a) Risc de crèdit

El risc de crèdit és vigent per a qualsevol organització i, encara que es pugui mantenir els màxims elements de control, sempre és possible que sorgeixin dificultats amb algunes operacions. Paral·lelament, no sempre és factible

operar amb un assegurament total de les operacions de crèdit, bé pels mecanismes de les asseguradores o bé pel cost d'aquest sistema.

L'entitat no té concentracions significatives de risc de crèdit. Per altra part, l'entitat avalua la qualitat creditícia del client, tenint en compte la seva posició financera, l'experiència passada i altres factors. Els límits individuals de crèdit s'estableixen en funció de les qualificacions internes. Durant els exercicis pels quals es presenta informació no s'han excedit els límits de crèdit, i la direcció no espera que es produeixin pèrdues per incompliment de cap de les parts indicades, que no estiguin ja reconegudes en els presents comptes anuals.

b) Risc de liquiditat

Una gestió prudent del risc de liquiditat implica el manteniment de suficient efectiu i valors negociables i la disponibilitat de finançament amb facilitats de crèdit. Donat el caràcter dinàmic de les posicions bancàries per l'existència del cash-pooling amb Innova Grup Empreses Municipals, la societat té una flexibilitat en la disponibilitat de liquiditat.

c) Risc de tipus d'interès

El risc del tipus d'interès pot afectar els costos financers pel finançament a tipus variable. La variabilitat del tipus d'interès s'explica en la conjuntura econòmica europea, però també la mundial.

La direcció de l'entitat no ha considerat necessari, fins el moment, efectuar cap tipus de cobertura de tipus d'interès.

8.4.- Empreses del grup, multigrup i associades

A 29 de maig de 2012 la societat, mitjançant escriptura pública, va donar de baixa del seu patrimoni un import total de 30.100 euros corresponents a la participació en l'entitat Grup d'Atenció Primària de Salut, SA per import de 6.020 euros i a la participació en l'entitat Ginsa, Serveis Integrats de Gestió, SA per un import de 24.080 euros en concepte de dissolució, amb el cessament del Consell d'Administració d'ambdues entitats.

El 5 de juny de 2012 l'entitat va ingressar per les seves participacions de Grup d'Atenció Primària, SA i de Ginsa Serveis Integrats de Gestió, SA, arran de la dissolució d'aquestes entitats, un import total de 6.469,26 euros i 22.400,44 euros respectivament.

L'hospital participa directament o indirectament del capital de les entitats que tot

seguit es detallen (cap d'elles cotitza les seves accions en mercats oficials):

Gestió Comarcal Hospitalària, SA

Domicili social.....	Av. del Doctor Josep Laporte, 2. Reus
Capital social de la companyia.....	60.200,00 euros
Grau de participació directa.....	100%
Valor de la participació.....	60.200,00 euros
Reserves totals de la companyia	5.589.205,69 euros
Resultats de l'exercici 2012.....	20.315,15 euros
Resultats de l'exercici 2013.....	50.708,61 euros
Objecte social.....	Gestió i prestació de serveis sanitaris

Sagessa, Assistència Sanitària i Social, SA

Domicili social.....	Av. del Doctor Josep Laporte, 2. Reus
Capital social de la companyia.....	60.200,00 euros
Grau de participació directa.....	60%
Grau de participació indirecta.....	5%
Valor de la participació.....	36.120,00 euros
Reserves totals de la companyia	210.346,63 euros
Resultat de l'exercici 2012.....	32.330,03 euros
Resultat de l'exercici 2013.....	57.728,72 euros
Objecte social.....	Gestió i prestació de serveis assistencials, sanitaris i socials

Centre MQ Reus, SA

Domicili social.....	Carrer d'Antoni Gaudí, 26 Reus
Capital social de la companyia.....	60.102,00 euros
Grau de participació directa.....	100%
Valor de la participació.....	60.102,00 euros
Reserves totals de la companyia	2.507.143,53 euros
Resultat de l'exercici 2012	351.108,79 euros
Resultat de l'exercici 2013	128.584,09 euros
Objecte social.....	Gestió, prestació i promoció serveis sanitaris

Gestió Integral Sanitària i Assistencial, AIE

Domicili social.....	Av. del Doctor Josep Laporte, 2. Reus
Capital social de la companyia.....	19.833,00 euros
Grau de participació directa.....	51,81%
Grau de participació indirecta.....	22,72%
Valor de la participació.....	10.156,90 euros
Reserves totals de la companyia.....	0,40 euros
Resultat de l'exercici 2012 i 2013	0 euros
Objecte social.....	Gestió de serveis assistencials

Laboratori de Referència del Camp de Tarragona i Terres de l'Ebre SL

Domicili social.....	Av. del Doctor Josep Laporte, 2. Reus
----------------------	---------------------------------------

Capital social de la companyia.....	60.000,00 euros
Grau de participació directa.....	40%
Grau de participació indirecta.....	20%
Valor de la participació.....	24.000,00 euros
Reserves totals de la companyia	72.248,17 euros
Resultat de l'exercici 2012.....	10.254,66 euros
Resultat de l'exercici 2013.....	2.523,35 euros
Objecte social.....	Realització proves diagnòstiques mitjançant anàlisi clíniques i de laboratori en general.

Cooperació de Serveis Sanitaris Interhospitalària, AIE

Domicili social.....	Plaça de Sant Francesc, 1. Valls
Capital social de la companyia.....	24.040,40 euros
Grau de participació indirecta.....	16,25%
Reserves totals de la companyia	0,06 euros
Resultat de l'exercici 2012	-12.584,69 euros
Resultat de l'exercici 2013	-12.013,39 euros
Objecte social:.....	Gestió i centralització de compres de material sanitari

Centre Oftalmològic de Reus, SL

Domicili social.....	Carrer d'Antoni Gaudí, 26. Reus
Capital social de la companyia.....	520.730,00 euros
Grau de participació indirecta.....	84,97%
Reserves totals de la companyia	17.134,47 euros
Resultat de l'exercici 2012	14.847,01 euros
Resultat de l'exercici 2013	60.912,20 euros
Objecte social.....	Prestació de serveis assistencials relacionats amb l'oftalmologia

Imatge Mèdica Intercentres, SL

Capital social de la companyia.....	3.010,00 euros
Grau de participació indirecta.....	33,15 %
Resultat de l'exercici 2012	417,85 euros
Resultat de l'exercici 2013	421,03 euros
Objecte social.....	Serveis de diagnòstic mèdic

No ha estat necessari realitzar cap correcció valorativa per deteriorament.

NOTA 9.- INFORMACIÓ SOBRE ELS AJORNAMENTS DE PAGAMENTS A CREDITORS

A l'any 2012 el termini de pagament era d'un màxim de referència de 75 dies per als treballs realitzats per altres empreses, aprovisionaments i serveis exteriors segons la "Ley 15/2010, de 5 de julio, de modificación de la ley 3/2004, de 29 de diciembre, por la que se establecen medidas de lucha contra la morosidad en las operaciones comerciales". A l'any 2013 ha passat a ser de 60 dies.

Dades de l'any 2013:

	Pagaments realitzats i pendents de pagament a la data de tancament del balanç	
	Import	%
Dintre del termini màxim legal	4.851.631 €	5%
Resta	85.828.326 €	95%
Total pagaments exercici	90.679.957 €	100%
PMPE (dies) de pagament excedit	90 dies	
Aplaçaments que a la data de tancament sobrepassen el termini màxim legal	11.722.512 €	

Dades de l'any 2012:

	Pagaments realitzats i pendents de pagament a la data de tancament del balanç	
	Import	%
Dintre del termini màxim legal	13.360.257 €	27 %
Resta	36.768.698 €	73 %
Total pagaments exercici	50.128.955 €	100%
PMPE (dies) de pagament excedit	93 dies	
Aplaçaments que a la data de tancament sobrepassen el termini màxim legal	18.286.550 €	

NOTA 10.- FONS PROPIS

La variació experimentada en l'exercici 2013 del saldo dels fons propis correspon al resultat de l'exercici i és la següent:

Fons propis	Saldo a 31.12.12	Resultat exercici	Variacions	Saldo a 31.12.13
Capital social	3.576.021,40			3.576.021,40
Reserves	3.978.809,01		9.785,20	3.988.594,21
Resultats negatius d'exercicis anteriors	-1.159.211,75		88.066,84	-1.071.144,91
Pèrdues i guanys	97.852,04	96.546,84	-97.852,04	96.546,84
Total	6.493.470,70	96.546,84	0,00	6.590.017,54

La variació experimentada en l'exercici 2012 va ser:

Fons propis	Saldo a 31.12.11	Resultat exercici	Variacions	Saldo a 31.12.12
Capital social	3.576.021,40			3.576.021,40
Reserves	846.908,57		3.131.900,44	3.978.809,01
Resultats negatius d'exercicis anteriors	-1.194.658,50		35.446,75	-1.159.211,75
Pèrdues i guanys	39.385,28	97.852,04	-39.385,28	97.852,04
Total	3.267.656,75	97.852,04	3.127.961,91	6.493.470,70

El capital social de la societat, a 31 de desembre de 2013, està format per un total de 595 accions ordinàries de valor nominal de 6.010,12 euros cadascuna. Estan totalment subscrites i desemborsades per la societat municipal "INNOVA, Entitat Pública Empresarial Local", les participacions de la qual són propietat de l'Excel·lentíssim Ajuntament de Reus, essent de caràcter intransferible, atesa la naturalesa de la societat.

La societat no ha realitzat negocis sobre les seves pròpies accions.

D'acord amb el text refós de la Llei de Societats de Capital, s'ha de destinar una xifra igual al 10% del benefici de l'exercici a reserva legal fins que aquesta reserva arribi, almenys, al 20% del capital social. La reserva legal es podrà utilitzar per augmentar el capital en la part del saldo que excedeixi del 10% del capital ja augmentat. Excepte per a la finalitat esmentada anteriorment, i mentre no se superi el 20% del capital social, aquesta reserva es podrà destinar a compensar pèrdues, sempre que no hi hagi altres reserves disponibles suficients per a aquest fi.

NOTA 11.- EXISTÈNCIES

El detall d'aquest epígraf és el següent:

Existències	Import 2013	Import 2012
Productes farmacèutics	1.318.039,65	1.399.960,29
Material sanitari de consum	285.489,86	322.904,81
Altres aprovisionaments	39.722,07	39.385,42
Total	1.643.251,58	1.762.250,52

No existeixen compromisos fermes de compra ni de venda, així com contractes de futurs o d'opcions. No hi ha limitacions a la disponibilitat de les existències.

NOTA 12.- SITUACIÓ FISCAL

Segons les disposicions legals vigents, les liquidacions d'impostos no poden considerar-se definitives fins que no han estat inspeccionades per les autoritats fiscals o ha transcorregut el termini de prescripció.

La societat té pendents d'inspecció la totalitat de tributs a què està sotmesa. No obstant, en opinió d'aquest Consell, no hi ha contingències d'import significatiu que puguin derivar-se de la revisió dels exercicis oberts a inspecció.

12.1.- Impost sobre Societats

La societat està subjecta i no exempta a l'Impost sobre Societats.

12.1.1.- Conciliació de l'import net d'ingressos i despeses amb la base imposable de l'impost

Les diferències entre el resultat comptable i la base imposable de l'impost són les següents:

Conciliació rtat. comptable amb la base imposable de l'Impost de Societats	Compte de pèrdues i guanys		Patrimoni net	
	Augments	Disminucions	Augments	Disminucions
Ingressos i despeses de l'exercici	96.546,84			
Impost de Societats		26.809,47		
Diferències permanents	65.188,25		4.094.260,24	
Diferències temporàries				
- Amb origen en l'exercici	419.879,15			
- Amb origen en exercicis anteriors				
Compensació bases negatives ex. anteriors				
Base imposable (resultat fiscal)	581.614,24	26.809,47	4.094.260,24	

Durant l'exercici 2013 les diferències permanents corresponen a les despeses no deduïbles de l'impost.

La conciliació corresponent a l'exercici 2012 va ser la següent:

Conciliació rtat. comptable amb la base imposable de l'Impost de Societats	Compte de pèrdues i guanys		Patrimoni net	
	Augments	Disminucions	Augments	Disminucions
Ingressos i despeses de l'exercici	97.852,04			
Impost de Societats	47.463,60			
Diferències permanents	65.188,25			
Diferències temporàries				
- Amb origen en l'exercici				
- Amb origen en exercicis anteriors				
Compensació bases negatives ex. anteriors				
Base imposable (resultat fiscal)	210.503,89			

Durant l'exercici 2012 les diferències permanents corresponen a les despeses no deduïbles de l'impost.

12.1.2.- Detall de la despesa/ingrés per impost sobre beneficis

El detall dels moviments per impostos diferits dels exercicis 2013 i 2012 és el següent:

Operacions en pèrdues i guanys	Import 2013	Import 2012
Impost corrent	166.441,44	63.151,17
Efecte impositiu del naixement d'impostos diferits		
+ Alta o increment del passiu per impost diferit originat a l'exercici	0,00	
- Alta o increment de l'actiu per impost diferit originat a l'exercici	-125.963,75	
Efecte impositiu de la reversió d'impostos diferits		
+ Cancel·lació, disminució o baixa de l'ACTIU per impostos diferits d'exercicis anteriors		
- Cancel·lació, disminució o baixa del PASSIU per impostos diferits d'exercicis anterior		
Deduccions	-302.457,42	
Despesa/ingrés per Impost Societats	-261.979,73	63.151,17
Operacions via patrimoni net		
Impost corrent	1.228.278,07	
Efecte impositiu del naixement d'impostos diferits		
Efecte impositiu de la reversió d'impostos diferits		
Despesa/ingrés per Impost Societats	1.228.278,07	
Total despesa per Impost de Societats	966.298,34	63.151,17

12.1.3.- Càlcul de l'Impost de Societats

El càlcul de l'Impost de Societats de l'exercici 2013 i de l'exercici anterior és el següent:

Càlcul Impost Societats	Import 2013	Import 2012
Base imposable	4.649.065,01	210.503,89
Tipus impositiu 30%	1.394.719,50	63.151,17
Deduccions aplicades	-302.457,42	-12.133,75
Quota íntegra	1.092.262,08	51.017,42
Retencions i pagaments a compte	-106.815,49	-70.483,56
Quota líquida Impost Societats	985.446,59	-19.466,14

12.2.- Impost sobre el Valor Afegit

A l'exercici 2008 la societat es va integrar en un grup d'entitats regulat en el capítol IX del títol IX de la llei 37/1992, de 28 de desembre, de l'Impost Sobre el Valor Afegit (en endavant, l'IVA), de conformitat amb l'article 163 quinques i següents. Nom del grup IVA0319/98.

L'Ajuntament de Reus té la representació del grup de societats davant l'administració tributària i ha de complir les obligacions tributàries formals i materials específiques que es deriven de l'aplicació d'aquest règim especial d'IVA.

Les activitats assistencials que presta l'entitat es troben compreses entre les qualificades pel reglament de l'esmentat impost com exemptes i han representat, aquest exercici 2013, un 97% del total de les activitats realitzades. La prorrata definitiva de deducció de l'IVA suportat ha representat, per tant, un 3%.

Durant l'exercici 2012, la prorrata definitiva de deducció de l'IVA va representar un 3%.

Actius per impost diferit

A l'exercici 2013 l'import de 125.963,75 euros correspon a la quota de l'impost de societats diferida, en concepte de l'impost anticipat pel límit d'amortització per un import de 101.957,01 euros i per import de 24.006,74 euros per l'impost anticipat de despeses financeres.

Passius per impost diferit

A l'exercici 2013 l'import de 596.192,46 euros correspon a la quota de l'Impost de Societats diferida, en concepte de l'efecte impositiu del valor actual de la moratòria de la Seguretat Social descrita en l'apartat següent i a l'efecte impositiu de l'aplicació de la llibertat d'amortització de l'immobilitzat dels exercicis 2009 i 2010. L'import del 2012 per aquests conceptes va ser de 645.679,37 euros tot i que a conseqüència de les correccions de les xifres al tancament de l'exercici 2012, tal com s'explica en la nota 2.5.3, el passiu per impost diferit va ser de 1.611.977,70 euros.

El saldo creditor amb les administracions públiques és el següent:

Administracions públiques	Saldos creditors	
	2013	2012
Hisenda Pública per retencions de l'IRPF	873.746,67	817.238,14
Seguretat Social quota corrent	948.805,18	1.074.581,04
Total	1.822.551,85	1.891.819,18

12.3.- Altres consideracions

La societat té adequadament suportats els preus de transferència segons la normativa vigent no esperant que es puguin derivar contingències significatives en cas de produir-se una revisió fiscal.

La societat és soci d'una agrupació d'interès econòmic (Gestió Integral Sanitària i Assistencial, AIE) la qual distribueix la totalitat dels costos d'exploració suportats durant l'exercici als seus membres d'acord amb uns criteris estipulats en els seus estatuts reflectint un resultat de l'exercici equilibrat. Per aquest motiu no s'imputen a la societat cap import (base imposable, retenció, quota,...) en el càlcul de l'Impost de Beneficis.

NOTA 13.- INGRESSOS I DESPESES

13.1.- Detall dels consums de matèries primeres

El detall dels consums de matèries primeres de l'exercici 2013 ha estat:

Concepte	Compres	Variació existències	Rappels	Consums
Fàrmacs	18.816.247,65	81.920,64	-345.763,82	18.552.404,47
Material sanitari	8.271.489,18	37.944,84	-59.856,29	8.249.577,73
Altres material	525.601,23	-866,54		524.734,69
Total	27.613.338,06	118.998,94	-405.620,11	27.326.716,89

El detall dels consums de matèries primeres de l'exercici 2012 va ser:

Concepte	Compres	Variació existències	Rappels	Consums
Fàrmacs	17.789.874,57	2.424,50	-577.445,04	17.214.854,03
Material sanitari	8.849.915,44	-61.159,13	-28.928,88	8.759.827,43
Altres material	407.371,58	7.084,64		414.456,22
Total	27.047.161,59	-51.649,99	-606.373,92	26.389.137,68

L'import de les adquisicions intracomunitàries de l'exercici 2013 és de 631.672,55 euros. Durant l'exercici 2012 les adquisicions intracomunitàries van ser de 494.097,55 euros.

13.2.- Detall de les càrregues socials

El detall de les càrregues socials dels exercicis 2013 i 2012 ha estat:

Càrregues socials	Import 2013	Import 2012
Seguretat Social a càrrec de l'empresa	10.591.284,00	9.995.169,78
Altres despeses socials	343.541,08	434.455,03
Total	10.934.825,08	10.429.624,81

13.3.- Detall dels treballs realitzats per altres empreses

El detall dels treballs realitzats per altres empreses de l'exercici 2013 i de l'exercici 2012 ha estat:

Treballs realitzats per altres empreses	Import 2013	Import 2012
Serveis assistencials	10.836.873,74	11.534.152,84
Manteniment d'instal·lacions i equips informàtics	3.603.159,62	3.673.833,47
Metges consultors	380.135,60	384.880,97
Serveis d'hostaleria	4.334.084,18	4.905.921,08
Serveis de gestió per empreses del grup	2.589.220,94	3.087.358,47
Altres serveis	273.766,37	269.334,06
Total	22.017.240,45	23.855.480,89

13.4.- Detall d'altres resultats

El detall d'altres resultats de l'exercici 2013 i de l'exercici 2012 ha estat:

Altres resultats	Import 2013	Import 2012
Indemnització rescissió contracte J. Fernández		30.000,00
Indemnització Boris		15.045,00
Total		45.045,00

L'import de 30.000 euros de l'exercici 2012 corresponia a la indemnització acordada per la resolució del contracte subscrit amb Fernández González, Juan (29686897S), empresa encarregada del servei de manteniment i reparació de l'edifici.

L'import de 15.045 euros de l'exercici 2012 corresponia a indemnitzacions de serveis externalitzats amb l'empresa Boris 45, que gestiona el servei de restauració.

13.5.- Detall de l'import net de la xifra de negoci

El detall de la xifra de prestació de serveis assistencials per destinataris de l'exercici 2013 és el següent:

Destinatari	Hospitalització	Consultes externes	Urgències	Altres	Total
Assistència a particulars	33.606,50	50.379,17	403.675,64	273.075,57	760.736,88
Beneficiaris del Servei Català de la Salut	33.940.471,21	18.369.378,84	12.737.516,84	41.352.941,18	106.400.308,07
Beneficiaris de l'ICASS				69.552,20	69.552,20
Mútues accidents de treball i malalties professionals	23.531,18	5.512,45	115.197,60	8.166,79	152.408,02
Entitats asseguradores d'accidents de tràfic	367.969,16	100.303,11	151.675,69	38.494,51	658.442,47
Beneficiaris de Mútues i Companyies d'Assegurances	1.755.959,73	628.026,36	438.970,90	1.394.797,51	4.217.754,50
Parts vinculades (nota 18.1)				4.791.901,90	4.791.901,90
Altres entitats				30.856,96	30.856,96
Altres organismes públics		2.672,31	2.372,06	50.966,38	56.010,75
Total	36.121.537,78	19.156.272,24	13.849.408,73	48.010.753,00	117.137.971,75

El detall de la xifra de prestació de serveis assistencials per destinataris de l'exercici 2012 va ser:

Destinatari	Hospitalització	Consultes externes	Urgències	Altres	Totals
Assistència a particulars	51.490,31	97.810,08	301.271,81	252.499,18	703.071,38
Beneficiaris del Servei Català de la Salut	32.514.706,14	18.852.877,04	13.153.782,05	40.525.489,57	105.046.854,80
Beneficiaris de l'ICASS				67.762,84	67.762,84
Mútues accidents de treball i malalties professionals	35.563,93	2.395,58	122.502,64	10.052,62	170.514,77
Entitats asseguradores d'accidents de tràfic	221.557,51	140.732,64	179.012,93	62.150,70	603.453,78
Beneficiaris de Mútues i Companyies d'Assegurances	1.570.456,91	1.247.436,09	368.390,78	1.557.041,21	4.743.324,99
Parts vinculades (nota 18.1)				5.025.907,49	5.025.907,49
Altres entitats				201.351,24	201.351,24
Altres organismes públics	3.170,00	669,95	3.258,33	56.404,26	63.502,54
Total	34.396.944,80	20.341.921,38	14.128.218,54	47.758.659,11	116.625.743,83

La xifra de negoci de les activitats ordinàries de l'empresa detallades anteriorment, tant de l'exercici 2013 com l'exercici 2012 corresponen al mercat geogràfic descrit a la nota 1.2.

NOTA 14.- PROVISIONS I CONTINGÈNCIES

14.1.- Provisions a llarg termini

La variació en la provisió per riscos i despeses, al tancament de l'exercici 2013, és la següent:

Provisions	Saldo a 31.12.12	Variació	Saldo a 31.12.13
Provisió per a pensions i obligacions	835.585,47	3.357,08	838.942,55
Provisions a llarg termini	835.585,47	3.357,08	838.942,55

La variació en la provisió per riscos i despeses, a 31 de desembre de 2012, va ser la següent:

Provisions	Saldo a 31.12.11	Variació	Saldo a 31.12.12
Provisió per a pensions i obligacions	1.452.282,80	-616.697,33	835.585,47
Provisions a llarg termini	1.452.282,80	-616.697,33	835.585,47

L'entitat està obligada pel conveni col·lectiu d'aplicació al pagament d'una o dues mensualitats de salari en el moment de la jubilació si el personal acredita un temps mínim al servei a l'entitat.

Per a l'estimació de l'obligació assumida es té en compte la totalitat de personal de l'entitat amb contracte indefinit a tancament, estimant un increment lineal mitjà del seu salari i un tipus d'actualització financera, ja que el termini d'aplicació de la provisió constituïda és molt extens. L'entitat ha classificat aquesta provisió a llarg termini en la seva totalitat, ja que l'import que podria vèncer a curt termini és insignificant, i en tot cas depèn de la data de jubilació dels treballadors.

En l'exercici present, la societat ha registrat per import de 3.357,08 euros en concepte d'actualització del premi jubilació.

En l'exercici 2012, l'entitat va modificar els paràmetres bàsics esmentats anteriorment, per haver considerat que tant l'increment salarial esperable com el tipus de descompte a aplicar havien de ser modificats. Els canvis en l'entorn que van donar lloc a aquesta modificació s'havien iniciat en exercicis anteriors, considerant l'entitat en aquell moment que aquests canvis eren merament transitoris. En exercici 2012 quan l'entitat considerà que s'havia vist confirmada la seva persistència en el temps de forma suficient, es van modificar els supòsits bàsics del càlcul. L'entitat va reduir el percentatge d'increment salarial sostingut,

en base a les perspectives actuals sobre sostenibilitat dels serveis públics, i va incrementar el tipus de descompte, degut a les variacions en el risc de país.

Els canvis d'estimació esmentats van suposar una reducció de l'import provisionat de 616.697,33 euros, pràcticament tot es devia al canvi en el tipus de descompte.

14.2.- Provisions a curt termini

La variació en la provisió per riscos i despeses, al tancament de l'exercici 2013, és la següent:

Provisions	Saldo a 31.12.12	Incorporacions	Variació	Saldo a 31.12.13
Provisió per sentència guàrdies personal	1.281.151,00	786.000,00	-1.281.151,00	786.000,00
Interessos demanda guàrdies	100.858,00		-100.858,00	
Provisions a curt termini	1.382.009,00	786.000,00	-1.382.009,00	786.000,00

La variació en la provisió per riscos i despeses, al tancament de l'exercici 2012, va ser la següent:

Provisions	Saldo a 31.12.11	Incorporacions	Variació	Saldo a 31.12.12
Provisió per diferencial de guàrdies	2.126.795,00	230.000,00	-1.075.644,00	1.281.151,00
Interessos diferencial de guàrdies	107.564,40	100.858,00	-107.564,40	100.858,00
Provisions a curt termini	2.234.359,4	330.858,00	-1.183.208,40	1.382.009,00

Provisió per diferencial preu guàrdia

L'entitat, en base al criteri del seu departament legal, ha dotat una provisió per les possibles obligacions derivades de les demandes de conciliació interposades per col·lectius de treballadors sobre el preu-hora dels torns de guàrdies. En la consideració de l'import a provisionar, l'entitat ha aplicat el principi de prudència i ha considerat el màxim import a què podria ser obligada.

Tot i no ser possible estimar la data en què es resolrà aquesta contingència, l'entitat ha considerat, de nou en aplicació del principi de prudència, classificar a curt termini aquesta provisió. Per aquest fet, no s'ha aplicat actualització financera.

Durant l'exercici 2012 es va provisionar 1.281.151 euros, import necessari per cobrir els riscos derivats per la demanda judicial en concepte de diferencial preu hora guàrdia (veure nota 4.10)

A l'exercici 2013 s'ha cancel·lat l'import excedit de la provisió dels exercicis 2011 i

2012 ja prescrits, i els corresponents recàrrecs, alhora que s'ha dotat la provisió necessària corresponent a l'exercici 2013 per import de 786.000 euros.

Aquestes conseqüències són en base al fet que el 14 de febrer de 2013 diferents representacions sindicals van interposar conflicte col·lectiu al Tribunal Laboral de Catalunya (expedient núm. PCT-0011/2013) contra Hospital Universitari Sant Joan de Reus, en demandaven els següents drets:

1. Que la decisió imposada de no abonar la paga extra de Nadal de 2012 al personal afectat pel Conveni Col·lectiu de l'Hospital Universitari Sant Joan de Reus, es contraria a dret i es declari, en conseqüència, el dret a cobrar-la íntegrament.
2. O subsidiàriament, es declari nul·la la decisió empresarial de no abonar íntegrament la paga extra de Nadal de 2012, declarant el dret del personal a cobrar la part proporcional de la paga meritada des del 24 de desembre de 2011 fins el dia 15 de juliol de 2012, data d'entrada en vigor del RDL 20/2012.

NOTA 15.- INFORMACIÓ SOBRE MEDI AMBIENT

Durant l'exercici 2013 i 2012 la societat no ha incorregut en despeses especials per a la minimització de l'impacte ambiental o protecció i millores del medi natural.

Tampoc té comptabilitzada cap provisió per riscos ni per contingències possibles per a la protecció i millora del medi natural.

NOTA 16.- SUBVENCIONS I DONACIONS

16.1.- Subvencions i donacions de patrimoni net

El l'exercici 2013 no hi hagut subvencions i donacions de patrimoni net.

El detall de les subvencions que apareixen en el patrimoni net per a l'exercici 2012 va ser:

Detall subvencions en capital	Import concedit	Saldo a 31.12.11	Traspàs a resultats	Efecte impositiu	Saldo a 31.12.12
Generalitat Catalunya any 2003	1.634.752,92	72.622,04	103.745,73	31.123,69	
Total	1.634.752,92	72.622,04	103.745,73	31.123,69	0

16.2.- Subvenció del tipus d'interès

Subvenció	Saldo a 31.12.12	Variació	Efecte Impositiu	Saldo a 31.12.13
Interessos moratòria Seguretat Social	1.235.298,42	-164.956,37	49.486,91	1.119.828,96
Total	1.235.298,42	-164.956,37	49.486,91	1.119.828,96

Subvenció	Saldo a 31.12.11	Incorp.	Efecte Impositiu	Saldo 31.12.12
Interessos moratòria Seguretat Social	1.018.685,77	309.446,65	92.834,00	1.235.298,42
	1.018.685,77	309.446,65	92.834,00	1.235.298,42

Subvenció	Saldo a 31.12.10	Incorp.	Efecte Impositiu	Saldo 31.12.11
Interessos moratòria Seguretat Social		1.455.265,38	436.579,61	1.018.685,77
Total		1.455.265,38	436.579,61	1.018.685,77

La societat gaudeix d'una moratòria sobre un deute de 7.268.108,91 euros envers la Seguretat Social (veure nota 8.1.6) que gaudeix d'un tipus d'interès zero. En base a la resolució a la consulta 1 del Boicac 81/2010, aquest fet s'ha de tractar com una subvenció del tipus d'interès d'aquests recursos. L'import de la subvenció s'obté per la diferència entre l'import nominal del deute i el seu valor raonable, determinat aquest darrer pel valor actual dels pagaments a realitzar descomptats al tipus d'interès de mercat.

Durant l'exercici 2013 la societat ha recalculat el valor actual de la moratòria del deute envers la Seguretat Social.

A l'exercici 2012 es va actualitzar el càlcul d'aquesta subvenció d'acord amb la resolució de 5 de febrer de 2012 on es determinen els nous terminis.

Aquesta subvenció s'ha imputat al compte de pèrdues i guanys com ingressos en l'exercici en el qual es meritin les despeses associades.

16.3.- Subvencions i donatius a l'explotació

El detall de les subvencions i donatius a l'explotació de l'exercici 2013 i 2012 respectivament ha estat el següent:

Subvencions a l'explotació i donatius	Import 2013	Import 2012
Subvenció equipament nou hospital CatSalut	5.088.891,00	5.005.918,22
Formació Tripartita	92.003,55	74.685,46
Donatiu Ministeri de Sanitat		137,80
Altres donatius	7.500,00	11.000,00
Total	5.188.394,55	5.091.741,48

El 16 de desembre de 2010 la societat, la Generalitat de Catalunya i el Servei Català de la Salut signen un conveni de col·laboració en el marc d'impulsar la construcció del nou hospital de Sant Joan de Reus amb la voluntat de renovar les infraestructures d'aquest.

Aquest conveni estableix que per tal de finançar les actuacions previstes al Pla d'equipament de l'Hospital Sant Joan de Reus, la Generalitat autoritza la concessió d'una transferència corrent amb abast plurianual a Hospital Sant Joan de Reus, SAM. L'import global màxim del conveni és de 46.451.415,48 euros per al període comprès entre l'any 2011 i el 2020.

Aquesta transferència corrent està subjecta a justificació prèvia per part de l'hospital de la licitació per procediments oberts d'arrendament sense opció de compra de productes o béns mobles, sota la modalitat de "renting", no podent ser assignades a un altre període aquelles quantitats no assignades a la anualitat corrent. La societat acredita periòdicament la realització i pagament d'aquesta despesa per tal li sigui transferida la subvenció.

Durant l'exercici 2012 i 2011 s'acredità davant el CatSalut la relació de factures i comprovants de pagament de l'arrendament operatiu dels equipaments del nou hospital, d'acord amb el conveni signat el dia 16 de desembre de 2010. La xifra acreditada i que va ser conformada al 2012 per al CatSalut va ser de 5.005.918,22 euros (veure nota 7.1), front la quantitat prèviament aprovada com a límit per a 2012 de 5.393.600,64 euros. En el present exercici la xifra acreditada ha estat de 5.088.891 euros sobre un total possible de 5.676.983,97 euros. La societat no acredita la totalitat del conveni com a conseqüència d'obtenció en millores de preu dutes a terme en el procés de licitació pública.

NOTA 17.- FETS POSTERIORS AL TANCAMENT

Amb posterioritat al tancament de l'exercici la societat ha pres coneixement dels requeriments legals, econòmics i financers derivats de la Llei 27/2013 de 27 de desembre, de racionalització i sostenibilitat de l'Administració Local.

Donat el contingut de la llei i la interacció que es deriva de l'activitat econòmica de les diferents societats municipals, l'Ajuntament de Reus està estudiant una reestructuració societària per les seves empreses i l'entitat pública local.

Aquest procés podria afectar, entre d'altres, a la pròpia societat i/o al seu soci únic.

NOTA 18.- OPERACIONS AMB PARTS VINCULADES

Les societats considerades com parts vinculades són les següents:

Parts vinculades	Entitat dominant	Altres empreses del grup	Altres parts vinculades
Ajuntament de Reus			X
Innova EPEL	X		
Gestió Comarcal Hospitalària, SA		X	
Sagessa, Assistència Sanitària i Social, SA		X	
Centre MQ Reus, SA		X	
Gestió Integral Sanitària i Assistencial, AIE		X	
Centre Oftalmològic de Reus, SL		X	
Reus Esport i Lleure, SA		X	
Reus Transport Públic, SA		X	
Laboratori de Referència Camp de Tarragona i Terres Ebre,SL		X	
Imatge Mèdica Intercentres, SL		X	
Cooperació de Serveis Sanitaris Interhospitalària, AIE *		X	
Fundació Sagessa Salut *		X	
Fundació per a l'Acció Educativa *		X	
Fundació per a l'Atenció Social *		X	
Fundació per a la Recerca, Docència i Formació *		X	
Fundació Lliga Investigació i Prevenció del Càncer *		X	
Innova, Grup d'Empreses Municipals, SA *		X	
Aigües de Reus Municipals, SA *		X	
Gestió Ambiental i Abastament, SA *		X	
Sanajement Ambiental, SA *		X	
Aparcaments i Mercats Reus, SA *		X	
Gestió Funerària Reus, SA *		X	
Gestió Urbanística Pública, SA *		X	
Reus Desenvolupament Econòmic, SA *		X	
Tecnoparc Reus, SA *		X	
Fundació Esport Base *		X	

*Considerades grup segons nota 18.5 d'unitat de decisió.

18.1.- Detall d'operacions amb parts vinculades

El detall de les operacions amb parts vinculades durant l'exercici 2013 ha estat el següent:

Operacions amb parts vinculades	Ingressos			
	Prestació serveis	Vendes immobiliàries	Arrendaments	Operacions financeres
Empreses del grup:	4.873.338,25	17.430,79	29.212,92	198.335,84
Gestió Comarcal Hospitalària, SA	352.055,90			
Sagessa, Assistència Sanitària i Social, SA	17.071,53	307,47		13.848,69
Centre MQ Reus, SA	1.407.918,26			
Gestió Integral Sanitària i Assistencial, AIE	101.386,89			
Centre Oftalmològic de Reus, SL	444.463,27			
Laboratori de Referència Camp de Tarragona i Terres de l'Ebre, SL	1.710.399,20			
Fundació per a l'Acció Educativa	6.031,26			
Fundació Sagessa Salut	784.761,68	16.587,27		
Fundació per a la Recerca, Docència i Formació en l'Àmbit Sanitari	4.000,00			
Fundació Lliga Investigació i Prevenció del Càncer	43.314,80		23.523,00	
Innova, Grup d'Empreses Municipals, SA				184.487,15
Fundació per a l'Atenció Social	1.935,46	536,05		
Gestió Funerària Reus, SA			5.689,92	
Total operacions amb parts vinculades	4.873.338,25	17.430,79	29.212,92	198.335,84

Operacions amb parts vinculades	Despeses			
	Recepció serveis	Donatius	Arrendaments	Operacions financeres
Empreses vinculades:				735.456,52
Ajuntament de Reus				735.456,52
Empreses del grup:	14.454.517,07	65.000,00	7.157.638,53	160.994,83
Gestió Comarcal Hospitalària, SA	26.426,00			
Sagessa, Assistència Sanitària i Social, SA	67.352,12			
Centre MQ Reus, SA	511.771,54			
Gestió Integral Sanitària i Assistencial, AIE	4.303.420,23			
Centre Oftalmològic de Reus, SL	712.654,94			
Laboratori de Referència Camp de Tarragona i Terres de l'Ebre, SL	3.830.183,66			
Aigües de Reus Municipals, SA	188.024,92			
Fundació Sagessa Salut	4.386.532,89			
Fundació per a la Recerca, Docència i Formació en l'Àmbit Sanitari	590,00	65.000,00		
Innova, Grup d'Empreses Municipals, SA	427.073,81		7.157.638,53	160.994,83
Reus Desenvolupament, SA	486,96			
Total operacions amb parts vinculades	14.454.517,07	65.000,00	7.157.638,53	896.451,35

El detall de les operacions amb parts vinculades durant l'exercici 2012 va ser el següent:

Operacions amb parts vinculades	Ingressos				
	Prestació serveis	Vendes immobiliàries	Arrendaments	Operacions financeres	Venda inst. patrimoni (desinversió)
Empreses vinculades:	47,40				
Ajuntament de Reus	47,40				
Empreses del grup:	5.025.860,09	12.867,03	62.146,50	32.265,48	30.100,00
Gestió Comarcal Hospitalària, SA	676.196,58	4.996,97			
Sagessa, Assistència Sanitària i Social, SA	7.202,95				
Centre MQ Reus, SA	1.484.449,26	2.777,78			
Gestió Integral Sanitària i Assistencial, AIE	78.740,22				
Centre Oftalmològic de Reus, SL	480.911,73				
Laboratori de Referència Camp de Tarragona i Terres de l'Ebre, SL	1.835.155,00		33.943,50		
Ginsa, Serveis Integrats de Gestió, SA					6.020,00
Grup d'Atenció Primària, SA					24.080,00
Fundació Sagessa Salut	454.884,17	5.092,28			
Fundació per a la Recerca, Docència i Formació en l'Àmbit Sanitari	168,00		525,00		
Fundació Lliga Investigació i Prevenció del Càncer	4.546,59		23.070,00		
Innova, Grup d'Empreses Municipals, SA				32.265,48	
Fundació per a l'Acció Educativa	2.434,81				
Fundació per a l'Atenció Social	1.170,78				
Gestió Funerària Reus, SA			4.608,00		
Total operacions amb parts vinculades	5.025.907,49	12.867,03	62.146,50	32.265,48	30.100,00

Operacions amb parts vinculades	Despeses			
	Recepció serveis	Donatius	Arrendaments	Operacions financeres
Empreses vinculades:	157.595,33			459.873,69
Ajuntament de Reus	157.595,33			459.873,69
Empreses del grup:	13.896.464,83	65.000,00	6.972.624,06	372.600,07
Gestió Comarcal Hospitalària, SA	13.046,95			
Sagessa, Assistència Sanitària i Social, SA	9.614,98			
Centre MQ Reus, SA	373.066,51			
Gestió Integral Sanitària i Assistencial, AIE	3.853.312,45			
Centre Oftalmològic de Reus, SL	784.055,03			
Reus Transport Públic, SA	26.911,36			
Laboratori de Referència Camp de Tarragona i Terres de l'Ebre, SL	3.894.996,19			
Aigües de Reus Municipals, SA	176.655,20			
Tecnoparc Reus, SA	12.061,19		39.114,60	
Fundació Sagessa Salut	3.610.999,79			
Fundació per a la Recerca, Docència i Formació en l'Àmbit Sanitari	550,00	65.000,00		
Fundació Lliga Investigació i Prevenció del Càncer				
Innova, Grup d'Empreses Municipals, SA	1.140.856,06		6.933.509,46	372.600,07
Gestió Funerària Reus, SA	339,12			
Total operacions amb parts vinculades	14.054.060,16	65.000,00	6.972.624,06	832.473,76

18.2.- Saldos deutors amb parts vinculades

Els saldos deutors amb parts vinculades durant l'exercici 2013 és el següent:

Saldos deutors	Clients	Crèdits a llarg termini	Altres actius financers	Instruments de patrimoni
Gestió Comarcal Hospitalària, SA	320.088,21			60.200,00
Ajuntament de Reus	121,80			
Sagessa, Assistència Sanitària i Social, SA	7.550,86		2.208.190,47	36.120,00
Innova, Grup d'Empreses Municipals, SA		4.080.178,97	5.972.827,55	
Centre MQ Reus, SA	597.776,69		90,00	60.102,00
Gestió Integral Sanitària i Assistencial, AIE	54.771,83		1.768,99	10.156,90
Centre Oftalmològic de Reus, SL	147.299,90			
Laboratori de Referència Camp de Tarragona i Terres de l'Ebre, SL	379.831,55			24.000,00
Fundació Sagessa Salut	503.023,60		30.283,49	
Fundació Lliga Investigació i Prevenció del Càncer	14.833,31			
Fundació per a la Recerca, Docència i Formació	4.000,00			
Gestió Funerària Reus, SA	502,82			
Fundació per a l'Acció Educativa	3.091,50			
Fundació per a l'Atenció Social	1.307,58			
Total saldos deutors	2.034.199,65	4.080.178,97	8.213.160,50	190.578,90

Els saldos deutors amb parts vinculades durant l'exercici 2012 van ser:

Saldos deutors	Clients	Crèdits a llarg termini	Altres actius financers	Instruments de patrimoni
Gestió Comarcal Hospitalària, SA	627.854,42		7.957,08	60.200,00
Sagessa, Assistència Sanitària i Social, SA	3.758,54			36.120,00
Centre MQ Reus, SA	610.626,33		361,51	60.102,00
Gestió Integral Sanitària i Assistencial, AIE	43.472,19		2.046,77	10.156,90
Centre Oftalmològic de Reus, SL	172.202,52			
Laboratori de Referència Camp de Tgn i Terres Ebre, SL	424.603,39			24.000,00
Fundació Sagessa Salut	-157.744,14			
Fundació Lliga Investigació i Prevenció del Càncer	12.140,07			
Ajuntament de Reus	179,15			
Innova, Grup d'Empreses Municipals, SA		4.072.708,52		
Gestió Funerària Reus, SA	1.397,70			
Fundació per a l'Acció Educativa	7.049,33			
Fundació per a l'Atenció Social	482,54			
Innova Grup d'empreses Municipals Reus, SA			21.921,16	
Total saldos deutors	1.746.022,04	4.072.708,52	32.286,52	190.578,90

18.3.- Saldos creditors amb parts vinculades

Els saldos creditors amb parts vinculades durant l'exercici 2013 i l'exercici 2012 va ser el següent:

Saldos creditors	Proveïdors i creditors 2013	Crèdits a llarg termini 2013	Deutes a c/t 2013	Proveïdors i creditors 2012	Deutes a c/t 2012
Gestió Comarcal Hospitalària, SA	16.776,03			6.285,84	
Centre MQ Reus, SL	41.176,70			37.214,67	
Gestió Integral Sanitària i Assistencial, AIE	945.125,04			845.631,67	
Sagessa, Assistència Sanitària i Social, SA	14.889,96			9.614,98	68,01
Reus Transport Públic, SA	-1.041,41			15.458,62	
Laboratori de Referència Camp de Tgn i Terres Ebre, SL	1.555.803,36			794.591,49	
Centre Oftalmològic de Reus, SL	9.416,82			121.751,70	
Fundació Sagessa Salut	936.335,65			821.851,44	17.595,31
Fundació per a la Recerca, Docència i Formació				550,00	65.000,00
Grup d'Atenció Primària, SA					64,69
Ginsa, Serveis Integrats de Gestió, SA					224,00
Ajuntament de Reus		12.552.242,17	898.582,14	7.624.515,87	854.204,66
Innova Grup d'Empreses Municipals, SA	698.893,45		49.746,77	2.538.102,86	
Aigües de Reus Municipals, SA				31.328,03	
-Gestió Funeraria Reus, SA				339,12	
Total saldos creditors	4.217.375,60	12.552.242,17	948.328,91	12.847.236,29	937.156,67

18.4.- Membres d'alta direcció i membres de l'òrgan d'administració

Les remuneracions meritades durant l'exercici pel conjunt de membres del Consell d'Administració ha estat de 31.270,62 euros en conceptes de dietes. Durant l'exercici 2012 van ser de 24.846,20 euros en concepte de dietes.

No existeixen bestretes ni crèdits entregats als membres de l'òrgan d'administració.

Durant l'any 2013 el personal directiu està format per 37 persones i ha rebut la quantitat de 2.226.542,52 euros bruts anuals en concepte de sous i salaris. El personal directiu es troba englobat en les categories de direcció hospitalària i comandaments.

L'any 2012 el personal directiu estava format per 37 persones i va rebre la quantitat 2.242.165,03 euros bruts anuals en concepte de sous i salaris, durant l'exercici.

A l'efecte del disposat a les articles 229-231 de la Llei de Societats de Capital els administradors de la societat o les seves persones vinculades no tenen participacions en el capital de societats amb el mateix, anàleg o complementari gènere d'activitat al que constitueix l'objecte social de la societat.

A continuació s'indiquen els càrrecs o funcions exercides per part dels Administradors de la societat o les seves persones vinculades en societats, del mateix, anàleg o complementari gènere d'activitat del que constitueix l'objecte social de la societat:

Sra. TERESA GOMIS DE BARBARÀ

- Consell d'Administració d'HOSPITAL DE SANT JOAN DE REUS, SAM.
- Consell d'Administració de CENTRE MQ REUS, SA.
- Consell d'Administració de GESTIÓ COMARCAL HOSPITALÀRIA, SA (GECOHSA).
- Consell d'Administració de GESTIÓ DE SERVEIS FUNERARIS REUS, SA
- Consell d'Administració de REUS ESPORT I LLEURE, SA.
- Consell d'Administració de SAGESSA, ASSISTÈNCIA SANITÀRIA I SOCIAL, SA.
- Consell d'Administració de GESTIÓ INTEGRAL SANITÀRIA I ASSISTENCIAL, AIE.
- Patronat de la FUNDACIÓ SAGESSA-SALUT.
- Patronat de la FUNDACIÓ PER A LA RECERCA, DOCÈNCIA I FORMACIÓ EN L'ÀMBIT SANITARI.
- Patronat de la FUNDACIÓ PER A L'ATENCIÓ SOCIAL.
- Patronat de la FUNDACIÓ PER A L'ACCIÓ EDUCATIVA.
- Patronat de la FUNDACIÓ LLIGA PER A LA INVESTIGACIÓ I PREVENCIÓ DEL CÀNCER.
- Consell d'Administració de LABORATORI DE REFERÈNCIA CAMP DE TARRAGONA I TERRES DE L'EBRE, SL.
- Consell d'Administració de CENTRE OFTALMOLÒGIC DE REUS, SL.
- Consell d'Administració de TECNOPARC REUS, SA.
- Patronat de la FUNDACIÓ ESPORT BASE DE REUS, FUNDACIÓ PRIVADA

Sr. JOSEP MARIA BADIA MARTORELL

- Consell d'Administració d'HOSPITAL DE SANT JOAN DE REUS, SAM.
- Consell d'Administració de CENTRE MQ REUS, SA.
- Consell d'Administració de GESTIÓ COMARCAL HOSPITALÀRIA, SA (GECOHSA).
- Consell d'Administració de GESTIÓ DE SERVEIS FUNERARIS REUS, SA
- Consell d'Administració de REUS ESPORT I LLEURE, SA.
- Patronat de la FUNDACIÓ LLIGA PER A LA INVESTIGACIÓ I PREVENCIÓ DEL CÀNCER.
- Patronat de la FUNDACIÓ ESPORT BASE DE REUS, FUNDACIÓ PRIVADA

Sra. MISERICÒRDIA BONFILL RAMÓN

- Consell d'Administració d'HOSPITAL DE SANT JOAN DE REUS, SAM.
- Consell d'Administració de CENTRE MQ REUS, SA.
- Consell d'Administració de GESTIÓ COMARCAL HOSPITALÀRIA, SA (GECOHSA).
- Consell d'Administració de GESTIÓ DE SERVEIS FUNERARIS REUS, SA
- Consell d'Administració de REUS ESPORT I LLEURE, SA.
- Consell d'Administració de SAGESSA, ASSISTÈNCIA SANITÀRIA I SOCIAL, SA.
- Consell d'Administració de GESTIÓ INTEGRAL SANITÀRIA I ASSISTENCIAL, AIE.
- Patronat de la FUNDACIÓ SAGESSA-SALUT.
- Patronat de la FUNDACIÓ PER A LA RECERCA, DOCÈNCIA I FORMACIÓ EN L'ÀMBIT SANITARI.
- Patronat de la FUNDACIÓ PER A L'ATENCIÓ SOCIAL.
- Patronat de la FUNDACIÓ PER A L'ACCIÓ EDUCATIVA.
- Patronat de la FUNDACIÓ LLIGA PER A LA INVESTIGACIÓ I PREVENCIÓ DEL CÀNCER.
- Patronat de la FUNDACIÓ ESPORT BASE DE REUS, FUNDACIÓ PRIVADA
- Consell d'Administració de CENTRE OFTALMOLÒGIC DE REUS, SL.
- Consell d'Administració de LABORATORI DE REFERÈNCIA CAMP DE TARRAGONA I TERRES DE L'EBRE, SL.

Sra. MISERICÒRDIA FARGAS BUQUERA

- Consell d'Administració d'HOSPITAL DE SANT JOAN DE REUS, SAM.
- Consell d'Administració de CENTRE MQ REUS, SA.
- Consell d'Administració de GESTIÓ COMARCAL HOSPITALÀRIA, SA (GECOHSA).
- Consell d'Administració de GESTIÓ DE SERVEIS FUNERARIS REUS, SA
- Consell d'Administració de REUS ESPORT I LLEURE, SA.
- Consell d'Administració de SAGESSA, ASSISTÈNCIA SANITÀRIA I SOCIAL, SA.
- Patronat de la FUNDACIÓ SAGESSA-SALUT.
- Patronat de la FUNDACIÓ PER A LA RECERCA, DOCÈNCIA I FORMACIÓ EN L'ÀMBIT SANITARI.
- Patronat de la FUNDACIÓ PER A L'ATENCIÓ SOCIAL.
- Patronat de la FUNDACIÓ PER A L'ACCIÓ EDUCATIVA.
- Patronat de la FUNDACIÓ ESPORT BASE DE REUS, FUNDACIÓ PRIVADA.
- Consell d'Administració de LABORATORI DE REFERÈNCIA CAMP DE TARRAGONA I TERRES DE L'EBRE, SL.

Sr. RICARD FONT DE RUBINAT GARCÍA

- Consell d'Administració d'HOSPITAL DE SANT JOAN DE REUS, SAM.
- Consell d'Administració de CENTRE MQ REUS, SA.

- Consell d'Administració de GESTIÓ COMARCAL HOSPITALÀRIA, SA (GECOHSA).
- Consell d'Administració de GESTIÓ DE SERVEIS FUNERARIS REUS, SA
- Consell d'Administració de REUS ESPORT I LLEURE, SA.
- Patronat de la FUNDACIÓ ESPORT BASE DE REUS, FUNDACIÓ PRIVADA

Sra. SANDRA GUAITA ESTERUELAS

- Consell d'Administració d'HOSPITAL DE SANT JOAN DE REUS, SAM.
- Consell d'Administració de CENTRE MQ REUS, SA.
- Consell d'Administració de GESTIÓ COMARCAL HOSPITALÀRIA, SA (GECOHSA).
- Consell d'Administració de GESTIÓ DE SERVEIS FUNERARIS REUS, SA
- Consell d'Administració de REUS ESPORT I LLEURE, SA.
- Consell d'Administració de SAGESSA, ASSISTÈNCIA SANITÀRIA I SOCIAL, SA.
- Patronat de la FUNDACIÓ SAGESSA-SALUT.
- Patronat de la FUNDACIÓ PER A LA RECERCA, DOCÈNCIA I FORMACIÓ EN L'ÀMBIT SANITARI.
- Patronat de la FUNDACIÓ PER A L'ATENCIÓ SOCIAL.
- Patronat de la FUNDACIÓ PER A L'ACCIÓ EDUCATIVA.
- Patronat de la FUNDACIÓ ESPORT BASE DE REUS, FUNDACIÓ PRIVADA.
- Consell d'Administració de LABORATORI DE REFERÈNCIA CAMP DE TARRAGONA I TERRES DE L'EBRE, SL.

Sr. JOSEP ROIG AYMAMÍ

- Consell d'Administració d'HOSPITAL DE SANT JOAN DE REUS, SAM.
- Consell d'Administració de CENTRE MQ REUS, SA.
- Consell d'Administració de GESTIÓ COMARCAL HOSPITALÀRIA, SA (GECOHSA).
- Consell d'Administració de GESTIÓ DE SERVEIS FUNERARIS REUS, SA
- Consell d'Administració de REUS ESPORT I LLEURE, SA.
- Patronat de la FUNDACIÓ ESPORT BASE DE REUS, FUNDACIÓ PRIVADA

Sr. DAVID VIDAL CABALLÉ

- Consell d'Administració d'HOSPITAL DE SANT JOAN DE REUS, SAM.
- Consell d'Administració de CENTRE MQ REUS, SA.
- Consell d'Administració de GESTIÓ COMARCAL HOSPITALÀRIA, SA (GECOHSA).
- Consell d'Administració de GESTIÓ DE SERVEIS FUNERARIS REUS, SA
- Consell d'Administració de REUS ESPORT I LLEURE, SA.
- Consell d'Administració de SAGESSA, ASSISTÈNCIA SANITÀRIA I SOCIAL, SA.
- Patronat de la FUNDACIÓ SAGESSA-SALUT.
- Patronat de la FUNDACIÓ PER A LA RECERCA, DOCÈNCIA I FORMACIÓ

EN L'ÀMBIT SANITARI.

- Patronat de la FUNDACIÓ PER A L'ATENCIÓ SOCIAL.
- Patronat de la FUNDACIÓ PER A L'ACCIÓ EDUCATIVA.
- Patronat de la FUNDACIÓ ESPORT BASE DE REUS, FUNDACIÓ PRIVADA

18.5.- Unitat de decisió

La societat pertany a un conjunt de societats domiciliades a les comarques del sud de Catalunya, sotmeses a una mateixa unitat de decisió ja que estan controlades majoritàriament per una mateixa entitat (l'Ajuntament de Reus) i tenen com a societat de major actiu INNOVA Grup d'Empreses Municipals de Reus SA la qual va disposar els seus comptes anuals de l'exercici anterior al Registre Mercantil de Tarragona.

18.6.- Altra informació

L'exercici 2013 hi ha constituïts avals per import de 10.818,22 euros a favor de l'Ajuntament de Reus. L'import per a l'exercici 2012 era de 10.818,22 euros.

NOTA 19.- ALTRA INFORMACIÓ

19.1.- Nombre mitjà de treballadors

La distribució del nombre mitjà de treballadors per categories i sexes durant l'exercici 2013 ha estat:

	Dones	Homes	Total
Direcció	4,00	1,41	5,41
Personal sanitari grau superior	148,87	139,15	288,02
Personal sanitari grau mitjà	322,29	31,37	353,66
Personal sanitari de FP	248,47	60,04	308,51
Personal no sanitari	89,28	15,02	104,30
Total	812,91	246,99	1.059,90


La distribució del nombre mitjà de treballadors per categories i sexes durant l'exercici 2012 va ser:

	Dones	Homes	Total
Direcció	4,00	1,00	5,00
Personal sanitari grau superior	144,42	136,84	281,26
Personal sanitari grau mitjà	310,75	30,34	341,09
Personal sanitari de FP	248,38	59,22	307,60
Personal no sanitari	89,28	14,92	104,20
Total	796,83	242,32	1.039,15


19.2.- Honoraris d'auditoria

Els honoraris relatius al servei d'auditoria dels comptes anuals de l'exercici 2013 són de 15.789,38 euros (import sense segells, taxes ni IVA).


Durant l'exercici 2012 van ser 15.750 euros per l'auditoria dels comptes anuals (imports sense segells, taxes ni IVA).




I, en prova de conformitat, el Consell d'Administració signa els comptes anuals corresponents a l'exercici 2013.



TERESA GOMIS DE BARBARÀ




MISERICÒRDIA BONFILL RAMÓN



JOSEP M. BADIA MARTORELL

VA VOTAR EN CONTRA DE LA
FORMULACIÓ DELS COMPTES


MISERICÒRDIA FARGAS BUQUERA



RICARD FONT DE RUBINAT GARCIA

VA VOTAR EN CONTRA DE LA
FORMULACIÓ DELS COMPTES

SANDRA GUAITA ESTERUELAS



Po

JOSEP ROIG AYMAMÍ

VA VOTAR EN CONTRA DE LA
FORMULACIÓ DELS COMPTES

DAVID VIDAL CABALLÉ

Reus, 20 de març de 2014

DILIGÈNCIA:


Es fa constar que el present dossier conté un exemplar dels comptes anuals de l'exercici 2013 (balanç, compte de pèrdues i guanys, estat de canvis en el patrimoni net, estat de fluxos d'efectiu i memòria) de la societat HOSPITAL DE SANT JOAN DE REUS, SAM numerats de la pàgina 1 a la 89. La darrera pàgina conté la signatura dels consellers/res, d'acord amb el que preveu l'article 253 de la Llei de Societats de Capital.

El secretari general
Jaume Renyer Alimbau

Reus, 20 de març de 2014



INFORME DE GESTIÓ 2013



HOSPITAL DE SANT JOAN DE REUS, SAM

INFORME DE GESTIÓ DE L'EXERCICI 2013

1. Evolució del negoci i evolució previsible

1.1. Evolució del negoci, resultats i situació de la societat

L'Hospital de Sant Joan de Reus SAM és una societat mercantil, amb capital exclusivament públic, constituïda per temps indefinit per acord de l'Ajuntament de Reus en Ple, en sessió celebrada el 16 d'octubre de 1986.

El seu objecte social és la gestió i prestació del servei sanitari hospitalari en tots els seus aspectes, àdhuc mitjançant la creació o participació en societats que tinguin per objecte la gestió de centres sanitaris de titularitat pública o privada.

L'exercici 2013 ha estat marcat per l'aplicació de noves mesures pressupostàries per part del Servei Català de la Salut, iniciades l'any 2011 i en relació a la concertació d'activitat i a les tarifes dels seus centres proveïdors. Aquesta situació ha obligat a l'Hospital Universitari Sant Joan de Reus a continuar aplicant mesures extraordinàries d'ajust de la despesa pactades, amb l'objectiu de garantir la sostenibilitat econòmica i el manteniment del nivell d'ocupació de la plantilla del centre, en aquest sentit en el mes de juliol es va signar un nou acord amb el comitè d'empresa refrendat en referèndum pels treballadors. Aquest pacte va implicar una reducció salarial i un condicionament de la retribució variable a l'equilibri economicofinancer.

Aquest any 2013 ha estat el tercer any de funcionament al nou edifici ubicat a l'Avinguda del Dr. Josep Laporte, zona del Tecnoparc. Es tracta d'un centre amb una capacitat instal·lada de 258 llits d'aguts, 42 llits de sociosanitari i 8 quiròfans. L'activitat de l'any ha estat de 17.704 altes de malalts d'aguts amb una estada mitjana de 5,7 dies. S'han atès 81.096 urgències i s'han realitzat 77.665 primeres visites i 197.627 visites successives. S'han realitzat 4.732 intervencions quirúrgiques programades i 1.494 intervencions urgents.

Els principals serveis assistencials prestats durant l'any 2013 han estat l'atenció sanitària de malalts aguts d'hospitalització, urgències i consultes per especialitats, l'atenció socio sanitària de la convalsència i cures pal·liatives, l'atenció a les drogodependències, els programes d'Unitats Funcionals Interdisciplinàries Socio sanitàries i PADES, la docència, el suport al terciarisme (programa d'hemodinàmica amb l'Hospital Joan XXIII, servei que ha mantingut l'increment de l'horari d'atenció iniciant l'any 2012), l'atenció als malalts oncològics, activitat dels acceleradors lineals de Reus i de Tortosa, seguiment de malalts amb cardiopatia congènita en col·laboració amb la Vall d'Hebrón, seguiment específic a malalts de síndrome de Down, unitat de psiquiatria infantil (en col·laboració amb l'Institut Pere Mata), desplegament d'especialistes a l'Hospital Lleuger de Cambrils, els serveis d'Oftalmologia i de Radiologia, així com la direcció del servei d'ORL, únics al Grup i el servei de Traumatologia conjunt amb l'Hospital Comarcal de Móra d'Ebre, entre d'altres.

Aquest exercici, l'hospital ha continuat formant part de l'experiència de finançament capítatiu del CatSalut, iniciada a finals de l'exercici 2006. Es tracta d'un model de finançament de base poblacional que afavoreix l'eficiència i la qualitat de les actuacions sanitàries, tot incentivant el fet que el sistema sanitari (entès com a oferta de serveis) s'adeqüi a la demanda (entesa com a necessitats de salut de la població) i que cada actuació assistencial es dugui a terme al nivell més adequat i amb la mínima institucionalització possible dels malalts.

L'Hospital de Sant Joan de Reus SAM està integrat funcionalment al Grup Sagessa per a l'assoliment en comú d'uns objectius de cobertura integral de les necessitats assistencials, sanitàries i socials, dels ciutadans de les comarques catalanes del Baix Camp, la Ribera d'Ebre, el Baix Ebre, el Montsià, la Terra Alta i el Priorat, per la qual cosa intercanvia serveis assistencials i paraassistencials amb altres empreses del Grup. Com a desenvolupament d'aquesta economia d'escala, el mes de juny de 2013 s'ha incorporat el servei de neteja a la societat del Grup, Gestió Integral Sanitària AIE, la qual cosa ha revertit en una millora qualitativa en el servei i ha comportat un estalvi econòmic significatiu.

La societat té formalitzats concerts per a la prestació de serveis assistencials, per a l'assoliment de determinats objectius de cobertura sanitària de la població amb el Departament de Salut de la Generalitat de Catalunya i també manté vinculacions de naturalesa contractual amb diverses entitats responsables de l'assegurament privat de l'assistència sanitària, mútues i companyies d'assegurances. En aquest sentit durant el 2013 s'ha continuat

desplegant un pla per incrementar la facturació amb mútues i privats. S'ha consolidat la obertura de una unitat especialitzada per a mútues.

1.2. Evolució previsible del negoci

L'evolució del negoci es formula en el marc d'aplicació del Pla de sostenibilitat del Departament de Salut iniciat el 2011, que es preveu es mantingui durant el 2014, la qual cosa obligarà al centre a continuar cercant l'eficiència en la utilització dels recursos i a implantar un nou model de gestió més multidisciplinar en coordinació amb tots els dispositius sanitaris de l'entorn, per el desenvolupament de la seva cartera de serveis: l'activitat assistencial d'hospitalització d'aguts, el Pla Director de Reus en matèria de consultes externes d'especialitats i urgències, les actuacions incloses al Programa Integral d'Urgències de Catalunya, l'atenció socio sanitària, l'atenció oncològica de referència al territori, els hospitals de dia, les activitats quirúrgiques de tercer nivell, les actuacions destinades a reduir les llistes d'espera quirúrgiques conjuntament amb el Centre MQ Reus que es puguin pressupostar, les activitats de fotodinàmia i les actuacions conjuntes amb l'ICS del servei d'hemodinàmica.

Seguint les indicacions del Pla de Salut de Catalunya en el Centre s'han dut a terme una sèrie d'accions per tal de millorar l'eficiència: Potenciar dispositius ambulatoris, coordinació amb Atenció Primària, coordinació URG - Hospitalització, Creació de Unitat de Pacient crònic aguditzat, consolidar la URPI (Unitat de Psiquiatria Infantil) gràcies a l'acord amb Institut Pere Mata, Consolidació Unitat d'Ortogeriatría per pacients grans amb fractura de fèmur i la Consolidació d'Unitats especialitzades, com la UGA (Unitat Geriatria d'Aguts).

Duran aquesta any s'han iniciat també les negociacions amb l'ICS i l'Idi per tal de constituir una Unitat Funcional de Medicina Nuclear que integri els dos Serveis actuals i pregui com a capçalera física les instal·lacions de l'Hospital Universitari Sant Joan.

Per a la consecució d'aquests objectius i en línia amb el Pla d'Inversions del centre, es preveu per a l'any 2014 un total 352.871 euros destinats a inversió de reposició en immobilitzat material com altres instal·lacions, utilitatge, equips mèdics, mobiliari i equips informàtics.

Es preveu que caldrà adaptar les estructures organitzatives i de registre per a una possible entrada en vigor d'un nou Sistema de pagament que està

impulsant el CatSalut. Així el centre deixaria de tenir un sistema de finançament capítatiu.

2. Instruments financers

Aquest apartat no li és d'aplicació a l'empresa (no aplica, N/A).

3. Valors negociables emesos

Aquest apartat no li és d'aplicació a l'empresa (no aplica, N/A).

4. Fets posteriors al tancament de l'exercici

No hi ha fets remarcables posteriors.

5. Investigació, recerca i desenvolupament

L'Hospital de Sant Joan de Reus SAM participa en la recerca científica en col·laboració amb altres centres integrats a l'Institut d'Investigació Sanitària Pere Virgili (IISPV). Durant l'any 2013 s'han consolidat grups de recerca en els quals han participat diferents professionals de l'hospital com a investigadors responsables i també s'han creat nous grups destinats a noves línies d'investigació. Aquests grups es distribueixen en els següents àmbits científics de l'IISPV:


- Nutrició i metabolisme
- Oncologia i hematologia
- Neurociències i Salut mental
- Salut i mediambient
- Altra activitat investigadora

Pel que fa a la producció científica, el nombre de publicacions totals ha estat 395 durant el 2013, de les quals 348 són publicacions indexades en *Journal Citation Reports*, el factor d'impacte acumulat és de 1.275 punts, amb una mitja de 3,66 punts per publicació.


6. Adquisicions o venda d'accions pròpies

Aquest apartat no li és d'aplicació a l'empresa (no aplica, N/A).


I, en prova de conformitat, el Consell d'Administració signa l'informe de gestió corresponent a l'exercici 2013.



TERESA GOMIS DE BARBARÀ




MISERICÒRDIA BONFILL RAMÓN



JOSEP M. BADIA MARTORELL

VA VOTAR EN CONTRA DE LA
FORMULACIÓ DELS COMPTES


MISERICÒRDIA FARGAS BUQUERA



RICARD FONT DE RUBINAT GARCIA

VA VOTAR EN CONTRA DE LA
FORMULACIÓ DELS COMPTES

SANDRA GUAITA ESTERUELAS

 Po

JOSEP ROIG AYMAMÍ

VA VOTAR EN CONTRA DE LA
FORMULACIÓ DELS COMPTES

DAVID VIDAL CABALLÉ

Reus, 20 de març de 2014

DILIGÈNCIA:

Es fa constar que el present dossier conté un exemplar de l'informe de gestió de l'exercici 2013 de la societat HOSPITAL SANT JOAN DE REUS, SAM numerat de la pàgina 1 a la 7. La darrera pàgina conté la signatura dels consellers/res.

El secretari general
Jaume Renyer Alimbau

Reus, 20 de març de 2014



