

## BALANC

Núm. COMPTE	ACTIU	Exercici 2014	Exercici 2013	Núm. COMPTE	PASSIU	Exercici 2014	Exercici 2013
	<b>A) IMMOBILITZAT</b>	<b>263.567.607,34</b>	<b>269.562.856,83</b>		<b>A) FONS PROPIS</b>	<b>128.221.654,75</b>	<b>118.629.963,76</b>
	<b>I. Inversions destinades a l'ús general</b>	<b>1.232.376,60</b>	<b>1.318.145,48</b>		<b>I. Patrimoni</b>	<b>115.242.978,42</b>	<b>105.125.718,10</b>
200	1. Terrenys i béns naturals	0,00	0,00	100	1. Patrimoni	273.564.356,20	260.060.110,54
201	2. Infraestructures i béns destinats a l'ús general	1.232.376,60	1.318.145,48	101	2. Patrimoni rebut en adscripció	0,00	0,00
202	3. Béns comunals	0,00	0,00	103	3. Patrimoni rebut en cessió	0,00	0,00
208	4. Béns del Patrimoni històric, artístic i cultural	0,00	0,00	(107)	4. Patrimoni entregat en adscripció	-2.351.531,37	0,00
	<b>II. Immobilitzacions immaterials</b>	<b>739.816,92</b>	<b>1.152.241,93</b>	(108)	5. Patrimoni entregat en cessió	<b>-1.154.504,42</b>	<b>-1.154.504,42</b>
215	1. Aplicacions informàtiques	1.068.153,50	1.026.738,97	(109)	6. Patrimoni entregat a l'ús general	-154.815.341,99	-153.779.888,02
217	2. Drets sobre béns en règim d'arrendament	0,00	0,00	11	<b>II. Reserves</b>	0,00	0,00
210,212,216,218,219	3. Altre immobilitzat immaterial	6.554.550,39	6.507.457,48	120	<b>III. Resultats d'exercicis anteriors</b>	0,00	0,00
(281)	4. Amortitzacions	-6.882.886,97	-6.381.954,52	129	<b>IV. Resultats de l'exercici</b>	12.978.676,33	13.504.245,66
(291)	5. Provisions	0,00	0,00	14	<b>B) PROVISIONS PER A RISCOS I DESPESES</b>	<b>0,00</b>	<b>0,00</b>
	<b>III. Immobilitzacions materials</b>	<b>149.359.062,88</b>	<b>152.963.991,03</b>		<b>C) CREDITORS A LLARG TERMINI</b>	<b>148.169.499,98</b>	<b>159.723.620,14</b>
220	1. Terrenys	34.209.968,11	34.078.330,85		<b>I. Emissions d'obligacions i altres valors negociables</b>	0,00	0,00
221	2. Construccions	128.968.939,37	130.725.595,54	150	1. Obligacions i bons	0,00	0,00
222	3. Instal·lacions tècniques	0,00	0,00	155	2. Deutes representats en altres valors negociables	0,00	0,00
223,224,226,227,228,229	4. Altre immobilitzat	23.713.253,46	23.750.375,57	156	3. Interessos d'obligacions i altres valors	0,00	0,00
(282)	5. Amortitzacions	-37.533.098,06	-35.590.310,93	158,159	4. Deutes en moneda diferent de l'euro	0,00	0,00
(292)	6. Provisions	0,00	0,00		<b>II. Altres deutes a llarg termini</b>	148.169.499,98	159.723.620,14
				170,176	1. Deutes amb entitats de crèdit	142.537.438,93	153.691.985,50
				171,173,177	2. Altres deutes	5.632.061,05	6.031.634,64
				178,179	3. Deutes en moneda diferent de l'euro	0,00	0,00
23	<b>IV. Inversions gestionades</b>	0,00	0,00	180,185	4. Fiances i dipòsits rebuts a llarg termini	0,00	0,00
	<b>V. Patrimoni públic del Sòl</b>	<b>14.965.513,45</b>	<b>14.965.513,45</b>	174	5. Operacions d'intercanvi financer	0,00	0,00
240,241	1. Terrenys i construccions	14.965.513,45	14.965.513,45	259	<b>III. Desemborsaments pendants sobre accions no exigits</b>	0,00	0,00
242	2. Aprofitaments urbanístics	0,00	0,00				
249	3. Altre immobilitzat	0,00	0,00				
(284)	4. Amortitzacions	0,00	0,00				
(294)	5. Provisions	0,00	0,00				

## BALANC

Núm. COMPTE	ACTIU	Exercici 2014	Exercici 2013	Núm. COMPTE	PASSIU	Exercici 2014	Exercici 2013
	<b>VI. Inversions financeres permanents</b>	<b>97.270.837,49</b>	<b>99.162.964,94</b>		<b>D) CREDITORS A CURT TERMINI</b>	<b>42.227.361,64</b>	<b>48.432.960,49</b>
250,251,256	1. Cartera de valors a llarg termini	77.552.750,99	77.552.750,99		<b>I. Emissions d'obligacions i altres valors negociables</b>	0,00	0,00
252,253,257	2. Altres inversions i crèdits a llarg termini	19.718.086,50	23.540.435,03	500,502	1. Obligacions i bons a curt termini	0,00	0,00
260,265	3. Fiances i dipòsits constituïts a llarg termini	0,00	0,00	505	2. Deutes representats en altres valors negociables	0,00	0,00
(297),(298)	4. Provisions	0,00	-1.930.221,08	506	3. Interessos d'obligacions i altres valors	0,00	0,00
254	5. Operacions d'intercanvi financer	0,00	0,00	507,508,509	4. Deutes en moneda diferent de l'euro	0,00	0,00
444	<b>VII. Deutors no pressupostaris a llarg termini</b>	<b>0,00</b>	<b>0,00</b>		<b>II. Altres deutes a curt termini</b>	18.123.588,98	21.916.580,90
27	<b>B) DESPESES A DISTRIBUIR EN DIVERSOS EXERCICIS</b>	<b>0,00</b>	<b>0,00</b>	520,522,526	1. Deutes amb entitats de crèdit	15.943.599,75	16.274.261,22
	<b>C) ACTIU CIRCULANT</b>	<b>55.050.909,03</b>	<b>57.223.687,56</b>	521,523,527	2. Altres deutes	399.573,75	2.423.644,76
	<b>I. Existències</b>	0,00	0,00	525,528,529	3. Deutes en moneda diferent de l'euro	0,00	0,00
30,31,32,33,34,35,36	1. Existències	0,00	0,00	560,561	4. Fiances i dipòsits rebuts a curt termini	1.780.415,48	3.218.674,92
(39)	2. Provisions	0,00	0,00	524	5. Operacions d'intercanvi financer	0,00	0,00
	<b>II. Deutors</b>	35.371.792,13	34.746.752,72		<b>III. Creditors</b>	24.103.772,66	26.516.379,59
43	1. Deutors pressupostaris	41.082.857,39	39.592.000,65	40	1. Creditors pressupostaris	19.498.756,10	22.610.359,66
440,441,442,443,449	2. Deutors no pressupostaris	3.136.775,88	2.803.820,12	41	2. Creditors no pressupostaris	174.431,53	300.932,55
45	3. Deutors per administració de recursos per compte d'altres ens públics	153.435,42	147.337,92	45	3. Creditors per administració de recursos per compte d'altres ens públics	615.201,77	610.218,46
470,471,472	4. Administracions Públiques	118.109,67	309.734,61	475,476,477	4. Administracions Públiques	1.367.249,06	929.190,86
555,558	5. Altres deutors	20.705,18	19.886,76	554,559	5. Altres creditors	2.448.134,20	2.065.678,06
(490)	6. Provisions	-9.140.091,41	-8.126.027,34	485,585	<b>IV. Ajustos per periodificació</b>	0,00	0,00
	<b>III. Inversions financeres temporals</b>	17.001.410,42	15.566.410,42				
540,541,546, (549)	1. Cartera de valors a curt termini	0,00	0,00				
542,543,545,547,548	2. Altres inversions i crèdits a curt termini	17.001.410,42	15.566.410,42				
565,566	3. Fiances i dipòsits constituïts a curt termini	0,00	0,00				
(597),(598)	4. Provisions	0,00	0,00				
544	5. Operacions d'intercanvi financer	0,00	0,00				
57	<b>IV. Tresoreria</b>	2.677.706,48	6.910.524,42				
480,580	<b>V. Ajustos per periodificació</b>	0,00	0,00				
	<b>TOTAL GENERAL (A+B+C):</b>	<b>318.618.516,37</b>	<b>326.786.544,39</b>		<b>TOTAL GENERAL (A+B+C+D):</b>	<b>318.618.516,37</b>	<b>326.786.544,39</b>

<b>Resum electrònic:</b>	5F89289AA4A756D382B7AC90DE610E7C
--------------------------	----------------------------------

## Compte del resultat econòmic-patrimonial

Núm. COMPTE	DEURE	Exercici 2014	Exercici 2013	Núm. COMPTE	HAVER	Exercici 2014	Exercici 2013
	<b>A) DESPESES</b>	<b>97.401.150,95</b>	<b>104.435.626,45</b>		<b>B) INGRESSOS</b>	<b>110.379.827,28</b>	<b>117.939.872,11</b>
71	<b>1. Reducció d'existències de productes acabats i en curs de fabricació</b>	<b>0,00</b>	<b>0,00</b>		<b>1. Vendes i prestacions de serveis</b>	<b>3.940.901,19</b>	<b>3.984.495,53</b>
600,610*	<b>2. Aprovisionaments</b>	<b>0,00</b>	<b>0,00</b>	700,701,702,703,704	a) Vendes	0,00	0,00
601,602,611*,612*	a) Consum de mercaderies	0,00	0,00		b) Prestacions de serveis	3.940.901,19	3.984.495,53
607	b) Consum de matèries primeres i altres matèries consumibles	0,00	0,00	705	B.1) Prestació de serveis en règim de dret privat	0,00	0,00
	c) Altres despeses externes	0,00	0,00	741	B.2) Preus públics per prestació de serveis o realització d'activitats	3.940.901,19	3.984.495,53
	<b>3. Despeses de funcionament dels serveis i prestacions socials</b>	<b>73.116.544,66</b>	<b>74.050.890,18</b>	71	<b>2. Augment d'existències de productes acabats i en curs de fabricació</b>	0,00	0,00
640,641	a) Despeses de personal:	31.288.433,31	30.315.526,08		<b>3. Ingressos de gestió ordinària</b>	62.688.125,50	62.193.786,77
642,644	A.1) Sous, salaris i assimilats	24.113.921,20	23.448.237,78		a) Ingressos tributaris	62.688.125,50	62.103.668,47
645	A.2) Càrregues socials	7.174.512,11	6.867.288,30	724,725,726,727,733	A.1) Impostos propis	46.412.408,94	45.886.847,41
68	b) Prestacions socials	7.691,60	56.672,42	720,731,732	A.2) Impostos cedits	4.158.478,98	4.026.646,81
	c) Dotacions per a amortitzacions d'immobilitzat	2.630.104,70	2.845.258,39	740,742	A.3) Taxes	12.062.521,52	12.187.907,98
693,(793)	d) Variació de provisions de tràfic	2.016.175,44	1.991.585,02	744	A.4) Contribucions especials	54.716,06	965,52
675,694,(794)	D.1) Variació de provisions d'existències	0,00	0,00	728,735,736,739	A.5) Altres ingressos tributaris	0,00	1.300,75
	D.2) Variació de provisions i pèrdues de crèdits incobrables	2.016.175,44	1.991.585,02				
	e) Altres despeses de gestió	35.917.586,47	35.186.582,59				
62	E.1) Serveis exteriors	35.713.411,31	35.186.582,59				
63	E.2) Tributs	204.175,16	0,00	745,746	b) Ingressos urbanístics	0,00	90.118,30
676	E.3) Altres despeses de gestió corrent	0,00	0,00				



## Compte del resultat econòmic-patrimonial

Núm. COMPTE	DEURE	Exercici 2014	Exercici 2013	Núm. COMPTE	HAVER	Exercici 2014	Exercici 2013
					4. Altres ingressos de gestió ordinària	12.864.168,00	20.478.928,60
				773	a) Reintegraments	237.184,19	121.324,16
				78	b) Treballs realitzats per l'entitat	0,00	0,00
					c) Altres ingressos de gestió ordinària	10.132.559,77	17.741.170,47
661,662,663,669	<b>f) Despeses financeres i assimilables</b>	<b>3.186.774,22</b>	<b>3.648.834,32</b>		C.1) Ingressos accessoris i altres de gestió corrent	10.132.559,77	8.146.085,37
666,667	F.1) Per deutes	3.186.774,22	3.648.834,32	775,776,777	C.2) Excés de provisions de riscos i gastos	0,00	9.595.085,10
696,697,698,699,(796), (797),(798),(799)	F.2) Pèrdues d'inversions financeres	0,00	0,00	790	d) Ingressos de participacions en capital	0,00	0,00
	g) Variació de les provisions d'inversions financeres	-1.930.221,08	6.431,36	760	e) Ingressos d'altres valors negociables i de crèdits de l'actiu immobilitzat	1.281.694,39	1.388.884,24
668	h) Diferències negatives de canvi	0,00	0,00	761,762	f) Altres interessos i ingressos assimilats	1.212.729,65	1.227.549,73
664	i) Despeses d'operacions d'intercanvi financer	0,00	0,00	763,769	F.1) Altres interessos	1.212.729,65	1.227.549,73
				766	F.2) Beneficis en inversions financeres	0,00	0,00
	<b>4. Transferències i subvencions</b>	<b>22.984.614,98</b>	<b>29.130.260,09</b>	768	g) Diferències positives de canvi	0,00	0,00
650,651	a) Transferències i subvencions corrents	13.051.096,61	15.277.557,05	764	h) Ingressos d'operacions d'intercanvi financer	0,00	0,00
655,656	c) Transferències i subvencions de capital	9.933.518,37	13.852.703,04		<b>5. Transferències i subvencions</b>	30.762.539,41	30.801.720,17
					a) Transferències corrents	20.748.965,41	19.007.516,32
	<b>5. Pèrdues i despeses extraordinàries</b>	1.299.991,31	1.254.476,18	750	b) Subvencions corrents	4.896.896,23	4.337.073,18
670,671,672	a) Pèrdues procedents d'immobilitzat	13.318,80	0,00	751	c) Transferències de capital	0,00	0,00
690,691,692,(791),(792), (795)	b) Variació de les provisions d'immobilitzat	0,00	0,00	755	d) Subvencions de capital	5.116.677,77	7.457.130,67
674	c) Pèrdues per operacions d'endeutament	0,00	0,00		<b>6. Guanys i ingressos extraordinaris</b>	124.093,18	480.941,04
678	d) Despeses extraordinàries	467.230,42	520.904,64	756	a) Beneficis procedents de l'immobilitzat	99.435,30	479.023,28
679	e) Despeses i pèrdues d'altres exercicis	819.442,09	733.571,54	770,771,772	b) Beneficis per operacions d'endeutament	0,00	0,00
				774	c) Ingressos extraordinaris	0,00	0,00
				778	d) Ingressos i beneficis d'altres exercicis	24.657,88	1.917,76
				779			
	<b>AHORRO .....</b>	<b>12.978.676,33</b>	<b>13.504.245,66</b>				

<b>Resum electrònic:</b>	5F89289AA4A756D382B7AC90DE610E7C
--------------------------	----------------------------------

**ESTADO DE CONCILIACIÓN BANCARIA**

Entidad Bancaria (IBAN)	Saldo Según Entidad Bancaria (1)	Cobros Contabilizados por la entidad y no por el banco (2)	Pagos contabilizados por la entidad y no por el banco (3)	Cobros Contabilizados por el banco y no por la entidad (4)	Pagos contabilizados por el banco y no por la entidad (5)	Saldo Conciliado (6) = (1+2+5)-(3+4)	Salgo según la entidad (7)	Diferencia Saldos (8)=(6-7)
ES1520133012390210384512	1.241.047,53	421,58	8.553,43	1.174,43	3.627,37	1.235.368,62	1.235.368,62	0,00
ES5720133012310210285111	5.998,54	0,00	0,00	0,04	0,00	5.998,50	5.998,50	0,00
ES9700815129360001145225	3.039,73	0,00	0,00	0,00	0,00	3.039,73	3.039,73	0,00
ES0400491890772810130646	138.986,98	0,00	0,00	0,00	0,00	138.986,98	138.986,98	0,00
ES5020389504176000037504	13.808,76	0,00	0,00	0,00	0,00	13.808,76	13.808,76	0,00
ES1601825634160200281401	1.191.268,60	0,00	545.473,02	0,00	116,00	645.911,58	645.911,58	0,00
ES9801825634100201503874	1.176,40	0,00	0,00	0,00	0,00	1.176,40	1.176,40	0,00
ES3000815129310001106615	11.701,01	0,00	0,00	0,00	0,00	11.701,01	11.701,01	0,00
ES6320130418100500000114	5.125,17	0,00	0,00	0,00	0,00	5.125,17	5.125,17	0,00
ES5030584001642732000018	25.175,16	0,00	0,00	1.429,06	305,00	24.051,10	24.051,10	0,00
ES0621003501422200019847	673,84	0,00	0,00	0,00	0,00	673,84	673,84	0,00
ES3521000010350201747256	-2.221.791,57	2.500.000,00	278.208,43	0,00	108,78	108,78	108,78	0,00
ES1600815129350001169527	5.668,99	0,00	0,00	28,65	0,00	5.640,34	5.640,34	0,00
ES6500302089100375100273	5.556,47	0,00	2.564,39	0,00	35,51	3.027,59	3.027,59	0,00
ES4120133012310210385018	7.824,58	0,00	319,83	272,56	0,00	7.232,19	7.232,19	0,00
ES4400491890742010197457	0,00	0,00	0,00	0,00	0,00	0,00	0,00	0,00
ES7230584001601021807659	-138.033,39	1.500.000,00	1.361.966,61	0,00	0,00	0,00	0,00	0,00
ES3301825634180101515610	-3.508.774,79	4.000.000,00	491.225,21	0,00	20,00	20,00	20,00	0,00

**ESTADO DE CONCILIACIÓN BANCARIA**

Entidad Bancaria (IBAN)	Saldo Según Entidad Bancaria (1)	Cobros Contabilizados por la entidad y no por el banco (2)	Pagos contabilizados por la entidad y no por el banco (3)	Cobros Contabilizados por el banco y no por la entidad (4)	Pagos contabilizados por el banco y no por la entidad (5)	Saldo Conciliado (6) = (1+2+5)-(3+4)	Salgo según la entidad (7)	Diferencia Saldos (8)=(6-7)
ES4400815129370001146421	1.295,67	0,00	0,00	0,00	0,01	1.295,68	1.295,68	0,00
ES9721000010350202557933	1.484,51	0,00	0,00	0,00	0,00	1.484,51	1.484,51	0,00
ES0200491890782710201039	1.380,42	0,00	0,00	0,00	0,00	1.380,42	1.380,42	0,00
ES7620389504116000037621	1.544,70	0,00	0,00	0,00	0,00	1.544,70	1.544,70	0,00
ES3601825634120201504310	1.831,58	0,00	0,00	0,00	0,00	1.831,58	1.831,58	0,00
ES2900750453820660002450	1.961,91	0,00	0,00	0,00	0,00	1.961,91	1.961,91	0,00
ES9820801011823110000031	1.254,08	0,00	0,00	0,00	0,00	1.254,08	1.254,08	0,00
ES5200302560260317002273	1.686,29	0,00	0,00	0,00	0,00	1.686,29	1.686,29	0,00
ES7730584001622720402116	1.606,46	0,00	0,00	0,00	0,00	1.606,46	1.606,46	0,00
ES8301289460690100003494	1.602,47	0,00	0,00	0,00	0,00	1.602,47	1.602,47	0,00
ES4800815129370001173121	1.606,10	0,00	0,00	0,00	0,00	1.606,10	1.606,10	0,00
ES2821000010340202359113	4.068,83	0,00	0,00	30,00	54,83	4.093,66	4.093,66	0,00
ES7721000010350202358667	16.262,30	0,00	0,00	0,00	0,00	16.262,30	16.262,30	0,00
ES6221000010390202359226	12.775,94	0,00	0,00	0,00	0,00	12.775,94	12.775,94	0,00
ES7320133012320210384684	65.439,54	0,00	0,00	0,00	0,00	65.439,54	65.439,54	0,00
ES8120130418180200640132	63.553,34	0,00	0,00	1.001,00	0,00	62.552,34	62.552,34	0,00
ES1321000010390201969004	51.669,12	0,00	0,00	47.089,86	0,00	4.579,26	4.579,26	0,00
ES1421000227160200279320	12.384,97	0,00	0,00	0,00	0,00	12.384,97	12.384,97	0,00

**ESTADO DE CONCILIACIÓN BANCARIA**

Entidad Bancaria (IBAN)	Saldo Según Entidad Bancaria (1)	Cobros Contabilizados por la entidad y no por el banco (2)	Pagos contabilizados por la entidad y no por el banco (3)	Cobros Contabilizados por el banco y no por la entidad (4)	Pagos contabilizados por el banco y no por la entidad (5)	Saldo Conciliado (6) = (1+2+5)-(3+4)	Salgo según la entidad (7)	Diferencia Saldos (8)=(6-7)
ES1020133012370210385767	510,25	0,00	0,00	0,00	72,60	582,85	582,85	0,00
ES8430584001682732400014	27.648,89	0,00	0,00	0,00	0,00	27.648,89	27.648,89	0,00
ES1720133012390210386028	7.755,27	0,00	0,00	0,00	0,00	7.755,27	7.755,27	0,00
ES3101825634190010280003	112.069,67	0,00	0,00	0,00	47,47	112.117,14	112.117,14	0,00
ES0400490188762910129869	15.440,45	0,00	0,00	0,00	0,00	15.440,45	15.440,45	0,00
ES0601825634110010282009	24.854,14	0,00	0,00	0,00	17,00	24.871,14	24.871,14	0,00
ES1020133012310223754795	28.724,77	0,00	0,00	0,00	0,00	28.724,77	28.724,77	0,00
ES4220133012300223767654	4.273,74	0,00	0,00	0,00	0,00	4.273,74	4.273,74	0,00
ES2820133012330223885905	1.707,36	68,08	0,00	0,00	233,24	2.008,68	2.008,68	0,00
ES5620133012340223885255	3.613,72	0,00	0,00	0,00	15.146,74	18.760,46	18.760,46	0,00
ES7520133012390223888451	39,22	0,00	0,00	0,00	1.109,45	1.148,67	1.148,67	0,00
ES1520133012330223889534	1.856,58	0,00	0,00	0,00	2.158,34	4.014,92	4.014,92	0,00
ES3020133012370223915258	950,20	832,79	0,00	0,00	214,53	1.997,52	1.997,52	0,00
ES3620133012300223968552	2.490,72	0,00	0,00	0,00	232,80	2.723,52	2.723,52	0,00
ES3820131240110200073051	63,66	0,00	0,00	588,51	1.644,27	1.119,42	1.119,42	0,00
<b>Total General:</b>		<b>8.001.322,45</b>	<b>2.688.310,92</b>	<b>51.614,11</b>	<b>25.143,94</b>	<b>2.550.400,24</b>	<b>2.550.400,24</b>	<b>0,00</b>

# **AJUNTAMENT DE REUS - 2014**

Data Final Període: 31/12/2014

Data Inicial Període: 01/01/2014

<b>ACTA d'ARQUEIG METÀL·LIC</b>			
<b>COBRAMENTS</b>		<b>PAGAMENTS</b>	
Pressupost Corrent	94.988.172,24	Pressupost Corrent	91.029.984,58
Pressupost Tancat	14.457.153,77	Pressupost Tancat	22.576.563,63
Reintegraments de Pagament	339.220,26	Devolució d'ingressos	1.306.965,79
Suma	109.784.546,27	Suma	114.913.514,00
Ingressos pendents d'aplicació	62.901.336,17	Pagaments pendents d'aplicació	0,00
Moviments interns de Tresoreria	265.975.697,71	Moviments interns de Tresoreria	265.975.697,71
Altres operacions no pressupostàries	20.957.104,69	Altres operacions no pressupostàries	82.962.291,07
Ajust per diferències positives d'arrodoniment	0,00	Ajust per diferències negatives d'arrodoniment	0,00
Total Ingressos	459.618.684,84	Total Pagaments	463.851.502,78
<i>Existències Inicials</i>	<i>6.910.524,42</i>	<i>Existències Finals</i>	<i>2.677.706,48</i>
<b>TOTAL</b>	<b>466.529.209,26</b>	<b>TOTAL</b>	<b>466.529.209,26</b>

## **ESTAT DELS EXISTÈNCIES DE TRESORERIA**

COMPTE	Existències Inicials	Total Ingressos	Totals Despeses	Existències Finals
Caixa	27.565,38	3.726.229,27	3.725.915,76	27.878,89
Bancs i comptes operatius	6.540.027,75	173.776.017,38	178.196.920,34	2.119.124,79
Bancs i comptes restringits recaptació	210.122,35	64.879.676,40	64.690.296,49	399.502,26
Altres comptes	132.808,94	215.727.285,94	215.728.894,34	131.200,54
<b>TOTAL</b>	<b>6.910.524,42</b>	<b>458.109.208,99</b>	<b>462.342.026,93</b>	<b>2.677.706,48</b>

Reus, a Dimecres 31 de Desembre de 2014

L'ordenador de pagaments,

L'interventor,

El Tresorer,

<b>Resum electrònic:</b>	5F89289AA4A756D382B7AC90DE610E7C
--------------------------	----------------------------------

## ESTAT DE LIQUIDACIÓ DEL PRESSUPOST

### I.- Liquidació del pressupost de despeses

PARTIDA PRESSUPOSTARIA	DESCRIPCIÓ	CRÈDITS PRESSUPOSTARIS			DESPESES COMPROMESES	OBLIGACIONS RECONEGUDES NETES	PAGAMENTS	OBLIGACIONS PENDENTS DE PAGAMENT A 31 DE DESEMBRE	ROMANENTS DE CRÈDIT
		INICIALS	MODIFICAC.	DEFINITIUS					
101101 13010 750	Alcaldia-Centre 112-A l'adm.gral.de la CCAA	0,00	0,00	0,00	0,00	0,00	0,00	0,00	0,00
101101 91200 22699	Alcaldia-Òrgans de govern-PG-Despeses diverses	15.000,00	69.700,00	84.700,00	107.574,10	107.574,10	48.539,73	59.034,37	-22.874,10
101101 91210 233	Alcaldia-Òrgans de govern-Indemnitzacions	336.000,00	0,00	336.000,00	345.100,90	345.100,90	342.563,69	2.537,21	-9.100,90
101101 91220 489	Alcaldia-Grups municipals-A famílies i institucion	164.100,00	0,00	164.100,00	164.100,00	164.100,00	164.100,00	0,00	0,00
101101 92000 22799	Alcaldia-PG-Treballs realitzats altres empreses	0,00	74.000,00	74.000,00	40.243,27	40.243,27	32.956,58	7.286,69	33.756,73
101101 92000 466	Alcaldia-PG-A Entitats que agrupin municipis	0,00	6.000,00	6.000,00	39.118,92	39.118,92	39.118,92	0,00	-33.118,92
101101 92000 489	Alcaldia-PG-A famílies i institucions sense ànim l	80.455,00	0,00	80.455,00	44.928,58	44.928,58	30.027,81	14.900,77	35.526,42
101101 92001 224	Alcaldia-Any Prim-Assegurances	0,00	0,00	0,00	1.625,56	1.625,56	1.625,56	0,00	-1.625,56
101101 92001 22799	Alcaldia-Any Prim-Treballs realitzats altres emp.	0,00	57.678,85	57.678,85	43.502,60	43.502,60	15.237,47	28.265,13	14.176,25
101102 49100 202	Comunicació-PG-Arrendament edificis i altres const	28.000,00	0,00	28.000,00	27.966,13	27.966,13	18.702,97	9.263,16	33,87
101102 49100 22100	Comunicació-PG-Subministrament energia electrica	2.000,00	0,00	2.000,00	555,67	555,67	280,96	274,71	1.444,33
101102 49100 22799	Comunicació-PG-Treballs realitzats altres empreses	217.000,00	4.784,00	221.784,00	222.402,12	222.402,12	148.268,08	74.134,04	-618,12
101102 49110 623	Comunicació-TDT Municipal-Maquinària, instal.lac.	0,00	0,00	0,00	0,00	0,00	0,00	0,00	0,00
101102 92220 22001	Comunicacio-Com.corporativa-Prensa i altres pub.	0,00	0,00	0,00	6.498,22	6.498,22	5.226,42	1.271,80	-6.498,22
101102 92220 22602	Comunicacio-Com.corporativa-Publicitat i propagan.	0,00	62.167,00	62.167,00	121.822,26	121.822,26	60.221,00	61.601,26	-59.655,26
101102 92220 22699	Comunicacio-Com.corporativa-Despeses diverses	3.000,00	0,00	3.000,00	1.239,16	1.239,16	1.239,16	0,00	1.760,84
101102 92220 22799	Comunicació-Com.corporativa-Treballs real.alt.emp.	120.500,00	-4.356,00	116.144,00	49.815,48	49.815,48	31.276,78	18.538,70	66.328,52
102140 92210 22699	Coordinació i Organització-PG-Despeses diverses	61.000,00	-33.693,53	27.306,47	1.243,57	1.243,57	824,54	419,03	26.062,90
102140 92210 22706	Coordinació i Organització-PG-Estudis i treballs	0,00	0,00	0,00	10.527,00	10.527,00	8.167,50	2.359,50	-10.527,00
102140 92210 47000	Coordinació i Organització-PG-A empreses privades	0,00	0,00	0,00	3.000,00	3.000,00	0,00	3.000,00	-3.000,00
102140 92210 489	Coordinació i Organització-PG-A famílies i instit.	15.000,00	-1.700,00	13.300,00	9.400,00	9.400,00	9.400,00	0,00	3.900,00
102140 92210 789	Coordinació i Organització-PG-A fam.i inst.s.lucres	0,00	1.700,00	1.700,00	1.700,00	1.700,00	1.700,00	0,00	0,00
102140 92211 22604	Coordinació i Organit.-Resp.Patrimonial-Juridics	0,00	0,00	0,00	1.136,20	1.136,20	1.136,20	0,00	-1.136,20
102140 92211 22699	Coordinació i Organit.-Resp.Patrimonial-D.diverses	45.000,00	0,00	45.000,00	36.014,79	36.014,79	31.248,60	4.766,19	8.985,21
103003 13200 22000	Guàrdia urbana-PG-Material oficina	100,00	0,00	100,00	222,52	222,52	0,00	222,52	-122,52
103003 13200 22100	Guàrdia urbana-PG-Subministrament energia elèctric	90.000,00	0,00	90.000,00	86.423,21	86.423,21	59.365,51	27.057,70	3.576,79
103003 13200 22102	Guàrdia urbana-PG-Subministraments gas	3.000,00	0,00	3.000,00	2.820,18	2.820,18	484,82	2.335,36	179,82
103003 13200 22103	Guàrdia urbana-PG-Subministraments combustibles	50.000,00	0,00	50.000,00	42.779,19	42.779,19	33.969,36	8.809,83	7.220,81
103003 13200 22199	Guàrdia urbana-PG-Altres subministraments	75.000,00	0,00	75.000,00	32.277,85	32.277,85	24.122,23	8.155,62	42.722,15
103003 13200 22699	Guàrdia urbana-PG-Despeses diverses	50.000,00	0,00	50.000,00	25.761,20	25.761,20	19.719,83	6.041,37	24.238,80
103003 13200 22799	Guàrdia urbana-PG-Treb.realitzats a.empreses	0,00	0,00	0,00	2.840,89	2.840,89	2.237,83	603,06	-2.840,89
103003 13210 22799	Guàrdia urbana-Convenis-Treballs real.altres emp.	40.000,00	0,00	40.000,00	33.139,09	33.139,09	17.690,66	15.448,43	6.860,91
103003 13220 212	Guàrdia urbana-Manteniments-Rep.mant.edificis	10,00	0,00	10,00	0,00	0,00	0,00	0,00	10,00
103003 13220 214	Guàrdia urbana-Manteniments-Rep.mant.mat.transport	30.000,00	0,00	30.000,00	21.736,69	21.736,69	17.884,59	3.852,10	8.263,31
103003 13300 22100	Guàrdia urbana-Mobilitat PG-Subm.energia elèctrica	60.000,00	0,00	60.000,00	51.043,20	51.043,20	24.478,92	26.564,28	8.956,80



## ESTAT DE LIQUIDACIÓ DEL PRESSUPOST

### I.- Liquidació del pressupost de despeses

PARTIDA PRESSUPOSTARIA	DESCRIPCIÓ	CRÈDITS PRESSUPOSTARIS			DESPESES COMPROMESSES	OBLIGACIONS RECONEGUDES NETES	PAGAMENTS	OBLIGACIONS PENDENTS DE PAGAMENT A 31 DE DESEMBRE	ROMANENTS DE CRÈDIT
		INICIALS	MODIFICAC.	DEFINITIUS					
103003 13300 22199	Guàrdia urbana-Mobilitat PG-Altres subministrament	70.000,00	0,00	70.000,00	77.268,04	77.268,04	45.425,21	31.842,83	-7.268,04
103003 13300 22603	Guàrdia urbana-Mobilitat PG-Publicac.diaris oficia	15.000,00	0,00	15.000,00	8.613,75	8.613,75	8.613,75	0,00	6.386,25
103003 13300 609	Guàrdia urbana-Mobilitat PG-Inv.nova infrastruct.	0,00	49.537,19	49.537,19	49.537,19	49.537,19	49.537,19	0,00	0,00
103003 13300 619	Guàrdia urbana-Mobilitat PG-Inv.reposicio infrast.	0,00	33.137,44	33.137,44	2.439,36	2.439,36	2.439,36	0,00	30.698,08
103003 13310 22799	Guàrdia urbana-Mobilitat-Treb.real.per altres emp.	290.000,00	0,00	290.000,00	313.813,04	313.813,04	218.469,33	95.343,71	-23.813,04
103003 13350 22799	Guàrdia urbana-Unitat multes-Treb.real.altres emp.	360.000,00	307.100,83	667.100,83	732.959,27	732.959,27	444.667,46	288.291,81	-65.858,44
204106 43210 208	Promoció-Gaudi Centre-Arrendament altre immob.mat.	21.531,21	0,00	21.531,21	21.531,20	21.531,20	21.531,20	0,00	0,01
204106 43210 22699	Promoció-Gaudi Centre-Despeses diverses	100.439,87	-17.891,44	82.548,43	78.596,88	57.959,78	0,00	57.959,78	24.588,65
204106 43300 22603	Promoció-Dinamització PG-Publicació diaris oficial	0,00	0,00	0,00	526,00	526,00	526,00	0,00	-526,00
204106 43300 22699	Promoció-Dinamització PG-Despeses diverses	14.028,58	0,00	14.028,58	1.307,38	1.307,38	1.307,38	0,00	12.721,20
204106 43310 22799	Promoció-Dinamització-Treballs real.altres emprese	65.361,79	13.308,44	78.670,23	75.265,70	75.265,70	39.645,92	35.619,78	3.404,53
204106 43311 44900	Promoció-Aportacions-Subvencions a stats.EL	1.000.000,00	0,00	1.000.000,00	997.585,00	997.585,00	550.000,00	447.585,00	2.415,00
204106 43311 47001	Promoció-Aportacions-A empreses privades	159.993,15	45.000,00	204.993,15	172.953,83	172.953,83	71.000,00	101.953,83	32.039,32
204106 43311 489	Promoció-Aportacions-A famílies i institucions sen	16.529,06	0,00	16.529,06	37.015,04	34.793,22	0,00	34.793,22	-18.264,16
204106 43311 86010	Promoció-Aportacions-Adq.accions empreses nac.	0,00	0,00	0,00	0,00	0,00	0,00	0,00	0,00
204106 43940 74900	Promoció-Activitat firal-Aport a soc mpals o prov	4.787.293,00	0,00	4.787.293,00	4.787.293,00	4.787.293,00	4.787.293,00	0,00	0,00
204106 4400 44900	Promoció-Transport-Subvencions a societats EL	1.467.883,00	-428,00	1.467.455,00	1.326.264,94	1.326.264,94	999.826,80	326.438,14	141.190,06
204106 4400 467	Promoció-Transport-A consorcis	259.381,55	0,00	259.381,55	273.324,32	273.324,32	164.575,18	108.749,14	-13.942,77
204106 93315 22100	Promoció-Estació autobusos-Subm.energia electrica	10.000,00	0,00	10.000,00	8.042,36	8.042,36	5.253,50	2.788,86	1.957,64
204106 93315 22799	Promoció-Estació autobusos-Treb.real.altres emp	71.358,85	0,00	71.358,85	63.790,49	63.790,49	39.871,23	23.919,26	7.568,36
204107 43200 410	Turisme-Agència Promoció de ciutat-Transf.a OAAA E	617.503,18	-62.202,10	555.301,08	549.253,16	549.253,16	244.606,05	304.647,11	6.047,92
204107 43210 625	Turisme-Gaudí Centre-Mobiliari i estris	0,00	115.811,52	115.811,52	98.053,56	0,00	0,00	0,00	115.811,52
204107 43210 629	Turisme-Gaudí Centre-Altres inversions assoc.	0,00	143.878,68	143.878,68	197.252,79	16.577,00	16.577,00	0,00	127.301,68
204107 43210 632	Turisme-Gaudí Centre-Inv. reposició edificis	0,00	18.507,16	18.507,16	18.507,16	13.602,38	0,00	13.602,38	4.904,78
204107 43210 640	Turisme-Gaudí Centre-Inversions caràcter immateria	0,00	221.532,64	221.532,64	125.948,90	12.221,00	12.221,00	0,00	209.311,64
204107 43910 22100	Turisme-Campanya Nadal-Subm.energia electrica	3.000,00	0,00	3.000,00	1.390,28	1.390,28	0,00	1.390,28	1.609,72
204107 43910 22699	Turisme-Campanya Nadal-Despeses diverses	67.000,00	0,00	67.000,00	7.509,57	7.509,57	7.095,21	414,36	59.490,43
204107 43910 22799	Turisme-Campanya Nadal-Treballs real.altre emp.	0,00	0,00	0,00	60.009,63	60.009,63	8.350,82	51.658,81	-60.009,63
204107 43920 789	Turisme-Païssatge urbà-A fam.i institucions s/lucr	0,00	40.000,00	40.000,00	30.560,55	30.560,55	0,00	30.560,55	9.439,45
204211 13360 626	STIT-Mob.Smart Cities-Equips processos informació	0,00	42.531,50	42.531,50	12.843,62	12.843,62	0,00	12.843,62	29.687,88
204211 49100 22799	STIT-Comunicacions PG-Treballs realitzats alt.emp.	30.880,77	0,00	30.880,77	30.856,42	30.856,42	21.922,21	8.934,21	24,35
204211 92030 206	STIT-PG-Arrend.equips processos informació	75.000,00	-59.494,43	15.505,57	12.344,54	12.344,54	0,00	12.344,54	3.161,03
204211 92030 22699	STIT-PG-Despeses diverses	1.500,00	0,00	1.500,00	2.746,17	2.746,17	2.249,02	497,15	-1.246,17
204211 92030 623	STIT-PG-Maquinaria, instal.lacions i eines	0,00	44.698,91	44.698,91	2.492,03	2.492,03	2.492,03	0,00	42.206,88
204211 92030 626	STIT-PG-Equips per a processos informació	0,00	115.916,97	115.916,97	78.139,80	78.139,80	66.503,90	11.635,90	37.777,17

## ESTAT DE LIQUIDACIÓ DEL PRESSUPOST

### I.- Liquidació del pressupost de despeses

PARTIDA PRESSUPOSTARIA	DESCRIPCIÓ	CRÈDITS PRESSUPOSTARIS			DESPESES COMPROMESSES	OBLIGACIONS RECONEGUDES NETES	PAGAMENTS	OBLIGACIONS PENDENTS DE PAGAMENT A 31 DE DESEMBRE	ROMANENTS DE CRÈDIT
		INICIALS	MODIFICAC.	DEFINITIUS					
204211 92030 641	STIT-PG-Despeses en aplicacions informàtiques	0,00	41.414,53	41.414,53	41.414,53	41.414,53	41.414,53	0,00	0,00
204211 92031 206	STIT-Convenis-Arrendament equips proc.informac	36.096,96	-6.349,22	29.747,74	29.747,77	29.747,75	18.450,34	11.297,41	-0,01
204211 92031 206	STIT-Microinformàtica i impressió-Arrend.equips	56.628,00	0,00	56.628,00	47.033,04	47.033,04	39.531,89	7.501,15	9.594,96
204211 92031 208	STIT-Convenis-Arrendament altre immob.material	62.130,44	-11.059,19	51.071,25	51.071,25	51.071,24	31.065,22	20.006,02	0,01
204211 92031 216	STIT-Convenis -Repar.mant.equips proc.informac	7.201,09	-1.284,46	5.916,63	5.916,64	5.916,64	3.600,56	2.316,08	-0,01
204211 92031 22000	STIT-Microinformàtica i impressió-Material oficina	54.450,00	0,00	54.450,00	49.243,24	49.243,24	36.535,52	12.707,72	5.206,76
204211 92031 22200	STIT-Telecom.Manteniment- Comun.telefòniques	144.448,38	0,00	144.448,38	154.591,59	153.545,42	98.937,53	54.607,89	-9.097,04
204211 92031 22799	STIT-Microinformàtica i Impressió-Treb.altr.empres	54.394,34	0,00	54.394,34	42.771,14	42.771,14	28.013,86	14.757,28	11.623,20
204211 92031 22799	STIT-Sistemes informatics base-Treb.altres empreses	43.596,12	0,00	43.596,12	45.171,12	45.171,12	34.671,13	10.499,99	-1.575,00
204211 92032 22799	STIT-Aplic.infor.i Adm.electronica-Treb.altres emp	172.779,52	0,00	172.779,52	195.014,26	195.014,26	59.910,01	135.104,25	-22.234,74
204211 92032 22799	STIT-Sistemes gràfics-Treballs realitz.altres emp.	15.615,69	0,00	15.615,69	7.126,90	7.126,90	0,00	7.126,90	8.488,79
204211 92033 22000	STIT-Subscripcions electròniques-Material oficina	0,00	0,00	0,00	2.752,75	917,58	917,58	0,00	-917,58
204211 93250 641	STIT-Ortofotomapa-Desp.aplicacions informàtiques	0,00	6.391,67	6.391,67	0,00	0,00	0,00	0,00	6.391,67
204239 43320 22602	Empresa i Ocupació-PG-Publicitat	0,00	11.528,00	11.528,00	11.528,28	11.528,28	0,00	11.528,28	-0,28
204239 43320 22603	Empresa i Ocupació-PG-Publicacions diaris oficials	0,00	0,00	0,00	684,00	684,00	684,00	0,00	-684,00
204239 43320 22699	Empresa i Ocupació-PG-Despeses diverses	14.028,58	0,00	14.028,58	6.226,91	6.226,91	6.130,66	96,25	7.801,67
204239 43320 22799	Empresa i Ocupació-PG-Treballs realitz.altres empreses	214.680,90	-7.345,00	207.335,90	202.639,91	202.639,91	127.639,54	75.000,37	4.695,99
204239 43320 233	Empresa i Ocupació-PG (proj.europeu)-Indemnitzacio	0,00	0,00	0,00	1.522,33	1.522,33	1.522,33	0,00	-1.522,33
204239 43320 47001	Empresa i Ocupació-PG-A empreses privades	27.556,45	30.000,00	57.556,45	42.650,29	23.076,01	0,00	23.076,01	34.480,44
204239 43320 489	Empresa i Ocupació-PG-A famílies i instit.s.lucres	8.750,00	0,00	8.750,00	17.519,50	17.519,50	2.017,50	15.502,00	-8.769,50
204239 43321 22799	Empresa i Ocupació-Projecte TICREUS-Treb.real.a.em	0,00	37.780,00	37.780,00	35.644,53	35.644,53	35.644,53	0,00	2.135,47
205008 011 310	Serveis Grals.-Deute Públic-Interessos	4.256.000,00	-832.712,16	3.423.287,84	3.186.774,22	3.186.774,22	3.182.764,24	4.009,98	236.513,62
205008 011 913	Serveis Grals.-Deute Públic-Amortit.préstecs mig/l	13.094.000,00	1.785.546,57	14.879.546,57	14.879.546,57	14.879.546,57	14.879.546,57	0,00	0,00
205008 13230 22701	Serveis Grals.-Seguretat i vigilància-Seguretat	250.000,00	57.000,00	307.000,00	317.912,30	315.918,43	197.042,54	118.875,89	-8.918,43
205008 15000 619	Serveis Grals.-Arquitectura-PG-Inversió reposició	125.000,00	-125.000,00	0,00	0,00	0,00	0,00	0,00	0,00
205008 16100 22101	Serveis Grals-Sanejament,abast.i distrib-Sub.aigua	295.121,60	0,00	295.121,60	267.635,22	267.635,22	265.905,02	1.730,20	27.486,38
205008 23100 489	Serveis Grals.-Ajuts econòmics-A fam.i inst.s.lucres	75.000,00	0,00	75.000,00	66.914,81	66.914,81	17.854,58	49.060,23	8.085,19
205008 33000 629	Serveis Grals.-Cultura-PG-Altres inversions	25.000,00	-25.000,00	0,00	0,00	0,00	0,00	0,00	0,00
205008 45000 619	Serveis Grals-Adm.Gral.infrastr.-Inv.reposició inf	25.000,00	-15.132,78	9.867,22	0,00	0,00	0,00	0,00	9.867,22
205008 49300 22699	Serveis Grals.-OMIC-Despeses diverses	2.500,00	-2.500,00	0,00	0,00	0,00	0,00	0,00	0,00
205008 92000 202	Serveis Grals-PG-Arrendament edificis i altres con	165.000,00	0,00	165.000,00	166.081,21	166.081,21	89.682,75	76.398,46	-1.081,21
205008 92000 214	Serveis Grals.-PG-Repar.mant.material de transport	25.000,00	0,00	25.000,00	11.901,17	11.901,17	11.576,96	324,21	13.098,83
205008 92000 22000	Serveis Grals.-PG-Material d'oficina	15.000,00	0,00	15.000,00	10.369,33	10.369,33	9.949,33	420,00	4.630,67
205008 92000 22103	Serveis Grals.-PG-Subministrament Combustibles i c	25.000,00	0,00	25.000,00	12.878,16	12.878,16	7.914,99	4.963,17	12.121,84
205008 92000 22199	Serveis Grals.-PG-Altres subministraments	15.000,00	0,00	15.000,00	19.985,09	19.985,09	14.446,38	5.538,71	-4.985,09

## ESTAT DE LIQUIDACIÓ DEL PRESSUPOST

### I.- Liquidació del pressupost de despeses

PARTIDA PRESSUPOSTARIA	DESCRIPCIÓ	CRÈDITS PRESSUPOSTARIS			DESPESES COMPROMESES	OBLIGACIONS RECONEGUDES NETES	PAGAMENTS	OBLIGACIONS PENDENTS DE PAGAMENT A 31 DE DESEMBRE	ROMANENTS DE CRÈDIT
		INICIALS	MODIFICAC.	DEFINITIUS					
205008 92000 22602	Serveis Grals.-PG-Publicitat i propaganda	0,00	0,00	0,00	3.170,25	3.170,25	3.170,25	0,00	-3.170,25
205008 92000 22603	Serveis Grals.-PG-Publicacions en Diaris Oficials	0,00	0,00	0,00	4.189,34	4.189,34	4.189,34	0,00	-4.189,34
205008 92000 22604	Serveis Grals.-PG-Jurídics i contenciosos	5.000,00	0,00	5.000,00	9.010,71	9.010,71	9.010,71	0,00	-4.010,71
205008 92000 22699	Serveis Grals.-PG-Despeses diverses	95.000,00	0,00	95.000,00	52.705,93	52.705,93	38.784,45	13.921,48	42.294,07
205008 92000 22705	Serveis Grals.-PG-Processos electorals	0,00	0,00	0,00	988,28	988,28	988,28	0,00	-988,28
205008 92000 22799	Serveis Grals.-PG-Treballs realitzats per empres.	20.000,00	0,00	20.000,00	15.986,00	15.986,00	11.409,48	4.576,52	4.014,00
205008 92000 44900	Serveis Grals.-PG-Subvencions a societat EL	0,00	38.868,28	38.868,28	38.868,28	38.868,28	38.868,28	0,00	0,00
205008 92000 489	Serveis Grals.-PG-A famílies i insti.s.ànim lucre	75.000,00	-73.737,00	1.263,00	1.263,00	1.263,00	1.263,00	0,00	0,00
205008 92000 623	Serveis Grals.-PG-Maquinària, instal.lac. i eines	0,00	19.638,36	19.638,36	19.638,36	19.638,36	9.886,56	9.751,80	0,00
205008 92000 624	Serveis Grals.-PG-Elements de transport	0,00	59.493,79	59.493,79	58.503,06	58.503,06	58.503,06	0,00	990,73
205008 92000 625	Serveis Grals.-PG-Mobiliari i estris	0,00	28.618,79	28.618,79	25.644,46	25.644,46	14.266,82	11.377,64	2.974,33
205008 92000 629	Serveis Grals.-PG-Altres inversions associades	0,00	49.957,15	49.957,15	28.043,49	28.043,49	22.613,30	5.430,19	21.913,66
205008 92000 640	Serveis Grals.-PG-Inversions caràcter immaterial	0,00	1.524,60	1.524,60	1.524,60	1.524,60	0,00	1.524,60	0,00
205008 92040 22100	Serveis Grals.-Edificis-Subm.energia elèctrica	315.000,00	0,00	315.000,00	243.847,17	243.847,17	170.691,85	73.155,32	71.152,83
205008 92040 22110	Serveis Grals.-Edificis-Subministre prod.neteja	30.000,00	0,00	30.000,00	25.327,10	25.327,10	18.747,17	6.579,93	4.672,90
205008 92040 22699	Serveis Grals.-Edificis-Despeses diverses	0,00	0,00	0,00	4.394,02	4.394,02	4.394,02	0,00	-4.394,02
205008 92040 22700	Serveis Grals.-Edificis-Neteja	498.963,40	-66.151,77	432.811,63	416.133,22	416.133,22	313.977,85	102.155,37	16.678,41
205008 92040 22799	Serveis Grals.-Edificis-Treballs realitzats emp.	30.000,00	0,00	30.000,00	28.909,13	28.909,13	18.503,33	10.405,80	1.090,87
205008 92040 252	Serveis Grals.-Edificis-Treballs neteja EPEL	34.496,00	0,00	34.496,00	112.868,00	112.868,00	112.868,00	0,00	-78.372,00
205008 92040 262	Serveis Grals.-Edificis-Treballs neteja Fundació	0,00	7.707,00	7.707,00	12.799,07	12.799,07	9.142,19	3.656,88	-5.092,07
205008 92200 22799	Serveis Grals.-Assessorament i convenis-Treballs	170.177,00	-120.177,00	50.000,00	20.774,68	20.774,68	20.774,68	0,00	29.225,32
205008 92900 270	Serveis Grals.-Imprevistos-Fons de contingència	12.707,00	-12.707,00	0,00	0,00	0,00	0,00	0,00	0,00
205008 93000 632	Serveis Grals.-Administració financera-Inversió re	125.000,00	-125.000,00	0,00	0,00	0,00	0,00	0,00	0,00
205009 13000 12000	RRHH-Policia administrativa-Sous grup A1	1.146,02	0,00	1.146,02	473,19	473,19	473,19	0,00	672,83
205009 13000 12004	RRHH-Policia administrativa-Sous grup C2	21.573,00	0,00	21.573,00	17.657,90	17.657,90	17.657,90	0,00	3.915,10
205009 13000 12006	RRHH-Policia administrativa-Trienis	2.792,57	0,00	2.792,57	1.988,38	1.988,38	1.988,38	0,00	804,19
205009 13000 12009	RRHH-Policia administrativa-Altres retribucions bà	4.129,57	0,00	4.129,57	6.129,28	6.129,28	6.129,28	0,00	-1.999,71
205009 13000 12100	RRHH-Policia Administrativa-Complement destí	12.884,00	0,00	12.884,00	8.697,06	8.697,06	8.697,06	0,00	4.186,94
205009 13000 12101	RRHH-Policia administrativa-Complement específic	18.315,14	0,00	18.315,14	14.957,53	14.957,53	14.957,53	0,00	3.357,61
205009 13000 12103	RRHH-Policia Administrativa-Altres complements	0,00	0,00	0,00	11.603,01	11.603,01	11.603,01	0,00	-11.603,01
205009 13000 13000	RRHH-Policia Administrativa-Personal Laboral	22.394,30	0,00	22.394,30	22.744,30	22.744,30	22.744,30	0,00	-350,00
205009 13000 150	RRHH-Policia administrativa-Productivitat	11.872,26	0,00	11.872,26	11.795,46	11.795,46	11.795,46	0,00	76,80
205009 13000 153	RRHH-Policia administrativa-Comp.especial dedicaci	2.289,36	0,00	2.289,36	2.289,36	2.289,36	2.289,36	0,00	0,00
205009 13000 16000	RRHH-Policia administrativa-Seguretat social	25.460,34	0,00	25.460,34	19.232,28	19.232,28	17.156,81	2.075,47	6.228,06
205009 13200 12003	RRHH-Guardia urbana PG-Sous grup C1	129.603,60	0,00	129.603,60	119.523,32	119.523,32	119.523,32	0,00	10.080,28

## ESTAT DE LIQUIDACIÓ DEL PRESSUPOST

### I.- Liquidació del pressupost de despeses

PARTIDA PRESSUPOSTARIA	DESCRIPCIÓ	CRÈDITS PRESSUPOSTARIS			DESPESES COMPROMESSES	OBLIGACIONS RECONEGUDES NETES	PAGAMENTS	OBLIGACIONS PENDENTS DE PAGAMENT A 31 DE DESEMBRE	ROMANENTS DE CRÈDIT
		INICIALS	MODIFICAC.	DEFINITIUS					
205009 13200 12004	RRHH-Guardia urbana PG-Sous grup C2	989.961,00	0,00	989.961,00	882.495,79	882.495,79	882.495,79	0,00	107.465,21
205009 13200 12006	RRHH-Guardia urbana PG-Triennis	229.749,72	0,00	229.749,72	202.276,58	202.276,58	202.276,58	0,00	27.473,14
205009 13200 12009	RRHH-Guardia urbana PG-Altres Retribucions bàsique	219.810,56	0,00	219.810,56	326.763,85	326.763,85	326.763,85	0,00	-106.953,29
205009 13200 12100	RRHH-Guardia urbana PG-Complement destí	782.857,46	-123.818,45	659.039,01	602.666,55	602.666,55	602.666,55	0,00	56.372,46
205009 13200 12101	RRHH-Guardia urbana PG-Complement específic	3.769.116,26	144.550,00	3.913.666,26	3.456.596,56	3.456.596,56	3.456.596,56	0,00	457.069,70
205009 13200 12103	RRHH-Guardia urbana PG-D'altres complements	9.102,48	69.571,35	78.673,83	484.628,55	484.628,55	484.628,55	0,00	-405.954,72
205009 13200 122	RRHH-Guardia urbana PG-Retribucions en especie	0,00	0,00	0,00	3.385,90	3.385,90	3.262,60	123,30	-3.385,90
205009 13200 13000	RRHH-Guardia urbana PG-Personal laboral	61.021,60	0,00	61.021,60	53.324,00	53.324,00	53.324,00	0,00	7.697,60
205009 13200 131	RRHH-Guardia urbana PG-Personal laboral	24.044,51	0,00	24.044,51	38.685,80	38.685,80	38.685,80	0,00	-14.641,29
205009 13200 150	RRHH-Guardia urbana PG-Productivitat	371.186,04	0,00	371.186,04	416.847,79	416.847,79	416.847,79	0,00	-45.661,75
205009 13200 151	RRHH-Guardia urbana PG-Gratificacions	173.862,00	124.000,00	297.862,00	389.271,38	389.271,38	389.271,38	0,00	-91.409,38
205009 13200 153	RRHH-Guardia urbana PG-Comp.especial dedicació	4.578,36	0,00	4.578,36	0,00	0,00	0,00	0,00	4.578,36
205009 13200 16000	RRHH-Guardia Urbana PG-Seguretat Social	1.962.919,70	0,00	1.962.919,70	1.838.552,55	1.838.552,55	1.684.110,41	154.442,14	124.367,15
205009 13300 12003	RRHH-Mobilitat PG-Sous grup C1	8.640,24	0,00	8.640,24	8.640,24	8.640,24	8.640,24	0,00	0,00
205009 13300 12004	RRHH-Mobilitat PG-Sous grup C2	14.382,00	0,00	14.382,00	20.194,73	20.194,73	20.194,73	0,00	-5.812,73
205009 13300 12006	RRHH-Mobilitat PG-Triennis	4.842,00	0,00	4.842,00	5.593,83	5.593,83	5.593,83	0,00	-751,83
205009 13300 12009	RRHH-Mobilitat PG-Altres Retribucions bàsiques	4.429,90	0,00	4.429,90	8.324,68	8.324,68	8.324,68	0,00	-3.894,78
205009 13300 12100	RRHH-Mobilitat PG-Complement destí	13.439,30	0,00	13.439,30	14.478,00	14.478,00	14.478,00	0,00	-1.038,70
205009 13300 12101	RRHH-Mobilitat PG-Complement específic	20.980,40	0,00	20.980,40	25.723,18	25.723,18	25.723,18	0,00	-4.742,78
205009 13300 12103	RRHH-Mobilitat PG-Altres Complementes	0,00	0,00	0,00	2.849,62	2.849,62	2.849,62	0,00	-2.849,62
205009 13300 13000	RRHH-Mobilitat PG-Personal laboral	56.752,76	0,00	56.752,76	57.939,51	57.939,51	57.939,51	0,00	-1.186,75
205009 13300 131	RRHH-Mobilitat PG-Personal laboral eventual	73.307,30	0,00	73.307,30	34.689,59	34.689,59	34.689,59	0,00	38.617,71
205009 13300 150	RRHH-Mobilitat PG-Productivitat	10.026,36	0,00	10.026,36	16.264,88	16.264,88	16.264,88	0,00	-6.238,52
205009 13300 153	RRHH-Mobilitat PG-Complement especial dedicació	5.087,64	0,00	5.087,64	2.289,36	2.289,36	2.289,36	0,00	2.798,28
205009 13300 16000	RRHH-Mobilitat PG-Seguretat Social	64.445,28	0,00	64.445,28	53.616,31	53.616,31	53.616,31	0,00	10.828,97
205009 13350 12003	RRHH-Unitat de multes-Sous grup C1	8.640,24	0,00	8.640,24	8.496,24	8.496,24	8.496,24	0,00	144,00
205009 13350 12004	RRHH-Unitat de multes-Sous grup C2	21.573,00	0,00	21.573,00	16.779,00	16.779,00	16.779,00	0,00	4.794,00
205009 13350 12006	RRHH-Unitat de multes-Triennis	5.025,96	0,00	5.025,96	3.567,67	3.567,67	3.567,67	0,00	1.458,29
205009 13350 12009	RRHH-Unitat de multes-Altres retribucions bà	5.619,74	0,00	5.619,74	6.317,27	6.317,27	6.317,27	0,00	-697,53
205009 13350 12100	RRHH-Unitat de multes-Complement destí	19.948,18	0,00	19.948,18	14.556,40	14.556,40	14.556,40	0,00	5.391,78
205009 13350 12101	RRHH-Unitat de multes-Complement específic	27.188,28	0,00	27.188,28	22.788,18	22.788,18	22.788,18	0,00	4.400,10
205009 13350 12103	RRHH-Unitat de Multes-Altres Complementes	0,00	0,00	0,00	494,41	494,41	494,41	0,00	-494,41
205009 13350 13000	RRHH-Unitat de multes-Personal Laboral	22.394,30	0,00	22.394,30	22.769,30	22.769,30	22.769,30	0,00	-375,00
205009 13350 150	RRHH-Unitat de multes-Productivitat	13.080,00	0,00	13.080,00	12.851,50	12.851,50	12.851,50	0,00	228,50
205009 13350 153	RRHH-Unitat de multes-Complem. especial dedicació	4.578,36	0,00	4.578,36	4.502,06	4.502,06	4.502,06	0,00	76,30

## ESTAT DE LIQUIDACIÓ DEL PRESSUPOST

### I.- Liquidació del pressupost de despeses

PARTIDA PRESSUPOSTARIA	DESCRIPCIÓ	CRÈDITS PRESSUPOSTARIS			DESPESES COMPROMESSES	OBLIGACIONS RECONEGUDES NETES	PAGAMENTS	OBLIGACIONS PENDENTS DE PAGAMENT A 31 DE DESEMBRE	ROMANENTS DE CRÈDIT
		INICIALS	MODIFICAC.	DEFINITIUS					
205009 13350 16000	RRHH-Unitat de multes-Seguretat social	35.141,64	0,00	35.141,64	31.973,68	31.973,68	29.671,16	2.302,52	3.167,96
205009 13400 12000	RRHH-Proteccio civil PG-Sous grup A1	13.308,60	0,00	13.308,60	13.308,60	13.308,60	13.308,60	0,00	0,00
205009 13400 12003	RRHH-Proteccio civil PG-Sous grup C1	8.640,24	0,00	8.640,24	7.920,22	7.920,22	7.920,22	0,00	720,02
205009 13400 12004	RRHH-Proteccio civil PG-Sous grup C2	7.191,00	0,00	7.191,00	7.191,00	7.191,00	7.191,00	0,00	0,00
205009 13400 12006	RRHH-Proteccio civil PG-Triennis	11.699,04	0,00	11.699,04	11.383,32	11.383,32	11.383,32	0,00	315,72
205009 13400 12009	RRHH-Proteccio civil PG-Altres Retribucions bàsiqu	5.333,60	0,00	5.333,60	8.487,82	8.487,82	8.487,82	0,00	-3.154,22
205009 13400 12100	RRHH-Proteccio civil PG-Complement desti	22.079,54	0,00	22.079,54	18.485,62	18.485,62	18.485,62	0,00	3.593,92
205009 13400 12101	RRHH-Proteccio civil PG-Complement específic	33.875,24	0,00	33.875,24	33.321,52	33.321,52	33.321,52	0,00	553,72
205009 13400 12103	RRHH- Protecció civil-PG- Altres complements	0,00	0,00	0,00	2.422,49	2.422,49	2.422,49	0,00	-2.422,49
205009 13400 13000	RRHH-Proteccio civil PG-Personal laboral	40.709,96	0,00	40.709,96	42.024,24	42.024,24	42.024,24	0,00	-1.314,28
205009 13400 150	RRHH-Proteccio civil PG-Productivitat	10.026,36	0,00	10.026,36	10.750,00	10.750,00	10.750,00	0,00	-723,64
205009 13400 153	RRHH-Proteccio civil PG-Comp. especial dedicació	10.682,88	0,00	10.682,88	9.432,57	9.432,57	9.432,57	0,00	1.250,31
205009 13400 16000	RRHH-Protecció Civil PG-Seguretat Social	44.458,73	0,00	44.458,73	50.841,35	50.841,35	41.954,68	8.886,67	-6.382,62
205009 15000 12000	RRHH-Arquitectura PG-Sous grup A1	106.468,80	0,00	106.468,80	119.777,40	119.777,40	119.777,40	0,00	-13.308,60
205009 15000 12001	RRHH-Arquitectura PG-Sous grup A2	57.538,80	0,00	57.538,80	36.281,41	36.281,41	36.281,41	0,00	21.257,39
205009 15000 12003	RRHH-Arquitectura PG-Sous grup C1	60.481,68	0,00	60.481,68	61.873,70	61.873,70	61.873,70	0,00	-1.392,02
205009 15000 12004	RRHH-Arquitectura PG-Sous grup C2	64.719,00	0,00	64.719,00	47.612,41	47.612,41	47.612,41	0,00	17.106,59
205009 15000 12006	RRHH-Arquitectura PG-Triennis	64.065,00	0,00	64.065,00	60.566,81	60.566,81	60.566,81	0,00	3.498,19
205009 15000 12009	RRHH-Arquitectura PG-Altres Retribucions bàsiques	45.854,38	0,00	45.854,38	69.184,27	69.184,27	69.184,27	0,00	-23.329,89
205009 15000 12100	RRHH-Arquitectura PG-Complement desti	199.134,88	-34.175,00	164.959,88	162.328,60	162.328,60	162.328,60	0,00	2.631,28
205009 15000 12101	RRHH-Arquitectura PG-Complement específic	280.862,96	0,00	280.862,96	285.694,47	285.694,47	285.694,47	0,00	-4.831,51
205009 15000 12103	RRHH-Arquitectura PG-D'altres complements	2.871,60	0,00	2.871,60	17.017,36	17.017,36	17.017,36	0,00	-14.145,76
205009 15000 131	RRHH-Arquitectura PG-Personal laboral eventual	0,00	27.053,02	27.053,02	27.053,02	27.053,02	27.053,02	0,00	0,00
205009 15000 150	RRHH-Arquitectura PG-Productivitat	99.387,24	0,00	99.387,24	108.357,96	108.357,96	108.357,96	0,00	-8.970,72
205009 15000 153	RRHH-Arquitectura PG-Comp. especial dedicació	91.059,12	0,00	91.059,12	89.031,46	89.031,46	89.031,46	0,00	2.027,66
205009 15000 16000	RRHH-Arquitectura i Urb.PG-Seguretat Social	263.794,54	8.876,64	272.671,18	268.485,69	268.485,69	247.039,05	21.446,64	4.185,49
205009 15300 12004	RRHH-Pla habitatge-Sous grup C2	7.191,00	0,00	7.191,00	1.018,73	1.018,73	1.018,73	0,00	6.172,27
205009 15300 12006	RRHH-Pla habitatge PG-Triennis	1.718,40	0,00	1.718,40	304,30	304,30	304,30	0,00	1.414,10
205009 15300 12009	RRHH-Pla habitatge PG-Altres Retribucions bàsiques	1.471,26	0,00	1.471,26	2.152,20	2.152,20	2.152,20	0,00	-680,94
205009 15300 12100	RRHH-Pla habitatge PG-Complement destí	4.270,14	0,00	4.270,14	518,52	518,52	518,52	0,00	3.751,62
205009 15300 12101	RRHH-Pla habitatge PG-Complement específic	5.975,06	0,00	5.975,06	1.579,13	1.579,13	1.579,13	0,00	4.395,93
205009 15300 12103	RRHH-Pla Habitatge PG-D'altres complements	368,52	0,00	368,52	11.603,88	11.603,88	11.603,88	0,00	-11.235,36
205009 15300 13000	RRHH-Pla habitatge PG-Personal laboral	71.287,12	0,00	71.287,12	67.237,23	67.237,23	67.237,23	0,00	4.049,89
205009 15300 131	RRHH-Pla habitatge PG-Personal laboral temporal	0,00	0,00	0,00	950,42	950,42	0,00	950,42	-950,42
205009 15300 150	RRHH-Pla habitatge PG-Productivitat	3.270,00	0,00	3.270,00	716,33	716,33	716,33	0,00	2.553,67

## ESTAT DE LIQUIDACIÓ DEL PRESSUPOST

### I.- Liquidació del pressupost de despeses

PARTIDA PRESSUPOSTARIA	DESCRIPCIÓ	CRÈDITS PRESSUPOSTARIS			DESPESES COMPROMESSES	OBLIGACIONS RECONEGUDES NETES	PAGAMENTS	OBLIGACIONS PENDENTS DE PAGAMENT A 31 DE DESEMBRE	ROMANENTS DE CRÈDIT
		INICIALS	MODIFICAC.	DEFINITIUS					
205009 15300 153	RRHH-Pla habitatge PG-Complement especial dedicaci	0,00	0,00	0,00	324,33	324,33	324,33	0,00	-324,33
205009 15300 16000	RRHH-Pla Habitatge PG-Seguretat Social	28.184,83	0,00	28.184,83	43.701,30	43.701,30	27.239,40	16.461,90	-15.516,47
205009 15500 12000	RRHH-Via publica PG-Sous grup A1	39.925,80	0,00	39.925,80	39.925,80	39.925,80	39.925,80	0,00	0,00
205009 15500 12001	RRHH-Via publica PG-Sous grup A2	23.015,52	0,00	23.015,52	21.672,95	21.672,95	21.672,95	0,00	1.342,57
205009 15500 12003	RRHH-Via publica PG-Sous grup C1	17.280,48	0,00	17.280,48	17.280,48	17.280,48	17.280,48	0,00	0,00
205009 15500 12004	RRHH-Via publica PG-Sous grup C2	14.382,00	0,00	14.382,00	14.382,00	14.382,00	14.382,00	0,00	0,00
205009 15500 12006	RRHH-Via publica PG-Triennis	28.085,88	0,00	28.085,88	27.325,58	27.325,58	27.325,58	0,00	760,30
205009 15500 12009	RRHH-Via publica PG-Altres Retribucions bàsiques	15.397,56	0,00	15.397,56	24.544,89	24.544,89	24.544,89	0,00	-9.147,33
205009 15500 12100	RRHH-Via publica PG-Complement destí	64.088,78	0,00	64.088,78	54.438,15	54.438,15	54.438,15	0,00	9.650,63
205009 15500 12101	RRHH-Via publica PG-Complement específic	89.283,88	0,00	89.283,88	88.600,90	88.600,90	88.600,90	0,00	682,98
205009 15500 12103	RRHH-Via publica PG-D'altres complements	1.352,40	0,00	1.352,40	5.639,04	5.639,04	5.639,04	0,00	-4.286,64
205009 15500 13000	RRHH-Via publica PG-Personal laboral	122.172,50	0,00	122.172,50	258.501,39	258.501,39	258.501,39	0,00	-136.328,89
205009 15500 150	RRHH-Via publica PG-Productivitat	29.646,36	0,00	29.646,36	32.816,00	32.816,00	32.816,00	0,00	-3.169,64
205009 15500 153	RRHH-Via publica PG-Complement especial dedicació	36.626,76	0,00	36.626,76	38.846,41	38.846,41	38.846,41	0,00	-2.219,65
205009 15500 16000	RRHH-Via Pública PG-Seguretat Social	134.589,49	0,00	134.589,49	170.123,93	170.123,93	170.123,93	0,00	-35.534,44
205009 17030 12000	RRHH-Medi ambient-PG-Sous grup A1	53.234,40	0,00	53.234,40	44.362,00	44.362,00	44.362,00	0,00	8.872,40
205009 17030 12001	RRHH-Medi ambient-PG-Sous grup A2	23.015,52	0,00	23.015,52	22.056,54	22.056,54	22.056,54	0,00	958,98
205009 17030 12003	RRHH-Medi ambient-PG-Sous grup C1	77.762,16	0,00	77.762,16	64.009,79	64.009,79	64.009,79	0,00	13.752,37
205009 17030 12004	RRHH-Medi ambient-PG-Sous grup C2	43.146,00	0,00	43.146,00	43.609,44	43.609,44	43.609,44	0,00	-463,44
205009 17030 12006	RRHH-Medi ambient-PG-Triennis	40.106,28	0,00	40.106,28	35.894,12	35.894,12	35.894,12	0,00	4.212,16
205009 17030 12009	RRHH-Medi ambient-PG-Altres Retribucions bàsiques	32.351,48	0,00	32.351,48	45.130,00	45.130,00	45.130,00	0,00	-12.778,52
205009 17030 12100	RRHH-Medi ambient-PG-Complement destí	115.605,42	-25.000,00	90.605,42	87.674,92	87.674,92	87.674,92	0,00	2.930,50
205009 17030 12101	RRHH-Medi ambient-PG-Complement específic	142.802,24	0,00	142.802,24	131.723,21	131.723,21	131.723,21	0,00	11.079,03
205009 17030 12103	RRHH-Medi ambient-PG-D'altres complements	1.618,20	0,00	1.618,20	22.656,11	22.656,11	22.656,11	0,00	-21.037,91
205009 17030 13000	RRHH-Medi ambient-PG-Personal laboral	81.444,32	0,00	81.444,32	77.431,82	77.431,82	77.431,82	0,00	4.012,50
205009 17030 150	RRHH-Medi ambient-PG-Productivitat	71.922,24	0,00	71.922,24	72.829,78	72.829,78	72.829,78	0,00	-907,54
205009 17030 151	RRHH-Medi ambient -PG-Gratificacions	7.176,00	0,00	7.176,00	249,04	249,04	249,04	0,00	6.926,96
205009 17030 153	RRHH-Medi ambient-PG-Complement especial dedicació	46.166,76	0,00	46.166,76	40.599,92	40.599,92	40.599,92	0,00	5.566,84
205009 17030 16000	RRHH-Medi Ambient PG-Seguretat Social	199.985,32	0,00	199.985,32	188.096,85	188.096,85	173.270,58	14.826,27	11.888,47
205009 17100 13000	RRHH-Parcs i Jardins-PG-Personal laboral	107.380,94	0,00	107.380,94	109.114,84	109.114,84	109.114,84	0,00	-1.733,90
205009 17100 16000	RRHH-Parcs i Jardins PG-Seguretat Social	32.666,54	0,00	32.666,54	33.741,24	33.741,24	31.032,29	2.708,95	-1.074,70
205009 21100 16103	RRHH-Pensions i altres prestacions-Prestac.socials	7.672,42	0,00	7.672,42	7.691,60	7.691,60	7.691,60	0,00	-19,18
205009 22100 16008	RRHH-Acció social-Assistència mèdica-farmacèutica	312.000,00	0,00	312.000,00	310.839,34	310.839,34	274.558,80	36.280,54	1.160,66
205009 23000 12000	RRHH-Serveis socials-Sous grup A1	13.308,60	0,00	13.308,60	11.090,50	11.090,50	11.090,50	0,00	2.218,10
205009 23000 12001	RRHH-Serveis socials-Sous grup A2	11.507,76	0,00	11.507,76	11.411,86	11.411,86	11.411,86	0,00	95,90

## ESTAT DE LIQUIDACIÓ DEL PRESSUPOST

### I.- Liquidació del pressupost de despeses

PARTIDA PRESSUPOSTARIA	DESCRIPCIÓ	CRÈDITS PRESSUPOSTARIS			DESPESES COMPROMESSES	OBLIGACIONS RECONEGUDES NETES	PAGAMENTS	OBLIGACIONS PENDENTS DE PAGAMENT A 31 DE DESEMBRE	ROMANENTS DE CRÈDIT
		INICIALS	MODIFICAC.	DEFINITIUS					
205009 23000 12003	RRHH-Serveis socials-Sous grup C1	17.280,48	0,00	17.280,48	15.168,42	15.168,42	15.168,42	0,00	2.112,06
205009 23000 12004	RRHH-Serveis socials-Sous grup C2	50.337,00	0,00	50.337,00	46.525,78	46.525,78	46.525,78	0,00	3.811,22
205009 23000 12006	RRHH-Serveis socials-Triennis	19.642,20	0,00	19.642,20	18.721,87	18.721,87	18.721,87	0,00	920,33
205009 23000 12009	RRHH-Serveis socials-Altres Retribucions bàsiques	16.487,56	0,00	16.487,56	23.844,04	23.844,04	23.844,04	0,00	-7.356,48
205009 23000 12100	RRHH-Serveis socials-Complement destí	56.046,76	0,00	56.046,76	44.150,57	44.150,57	44.150,57	0,00	11.896,19
205009 23000 12101	RRHH-Serveis socials-Complement específic	77.465,92	0,00	77.465,92	71.675,18	71.675,18	71.675,18	0,00	5.790,74
205009 23000 12103	RRHH-Serveis socials-D'altres complements	1.231,32	1.280,00	2.511,32	15.213,34	15.213,34	15.213,34	0,00	-12.702,02
205009 23000 13000	RRHH-Serveis socials-Personal laboral	1.230.203,06	0,00	1.230.203,06	1.165.918,82	1.165.918,82	1.165.918,82	0,00	64.284,24
205009 23000 131	RRHH-Serveis socials-Personal laboral temporal	302.906,57	94.500,00	397.406,57	415.439,92	415.439,92	415.439,92	0,00	-18.033,35
205009 23000 150	RRHH-Serveis socials-Productivitat	45.883,08	0,00	45.883,08	47.867,27	47.867,27	47.867,27	0,00	-1.984,19
205009 23000 151	RRHH-Serveis socials-Gratificacions	0,00	0,00	0,00	599,60	599,60	599,60	0,00	-599,60
205009 23000 153	RRHH-Serveis socials-Complement especial dedicació	19.204,80	0,00	19.204,80	18.803,11	18.803,11	18.803,11	0,00	401,69
205009 23000 16000	RRHH-Serveis socials-Seguretat social	556.275,69	0,00	556.275,69	535.152,77	535.152,77	491.101,49	44.051,28	21.122,92
205009 23230 12004	RRHH-Convivència Immigració-Sous grup C2	0,00	0,00	0,00	7.191,00	7.191,00	7.191,00	0,00	-7.191,00
205009 23230 12006	RRHH-Convivència Immigració-Triennis	0,00	0,00	0,00	1.718,40	1.718,40	1.718,40	0,00	-1.718,40
205009 23230 12009	RRHH-Convivència Immigració-Altres retrib.bàsiques	0,00	0,00	0,00	2.081,28	2.081,28	2.081,28	0,00	-2.081,28
205009 23230 12100	RRHH-Convivència Immigració-Complement destí	0,00	0,00	0,00	3.660,12	3.660,12	3.660,12	0,00	-3.660,12
205009 23230 12101	RRHH-Convivència Immigració-Complement específic	0,00	0,00	0,00	5.975,06	5.975,06	5.975,06	0,00	-5.975,06
205009 23230 12103	RRHH-Convivència Immigració-Altres Complementes	0,00	0,00	0,00	368,56	368,56	368,56	0,00	-368,56
205009 23230 13000	RRHH-Convivència Immigració-Personal laboral	64.228,60	11.391,80	75.620,40	76.370,40	76.370,40	76.370,40	0,00	-750,00
205009 23230 131	RRHH-Conv i Immig: Reus Conv.-Personal lab.eventua	0,00	0,00	0,00	38.634,91	38.634,91	38.634,91	0,00	-38.634,91
205009 23230 131	RRHH-Convivència Immigració-Personal lab.eventu	43.058,95	0,00	43.058,95	0,00	0,00	0,00	0,00	43.058,95
205009 23230 150	RRHH-Convivència Immigració-Productivitat	0,00	0,00	0,00	4.920,00	4.920,00	4.920,00	0,00	-4.920,00
205009 23230 16000	RRHH-Conv i Immig: Reus Conv.-Seguretat Social	0,00	0,00	0,00	12.343,21	12.343,21	11.316,19	1.027,02	-12.343,21
205009 23230 16000	RRHH-Convivència Immigració-Seguretat Social	32.457,92	3.675,71	36.133,63	32.237,41	32.237,41	29.426,84	2.810,57	3.896,22
205009 24110 131	RRHH-Pla d'Ocupació Social Local-Laboral eventual	0,00	0,00	0,00	19.697,07	19.697,07	19.697,07	0,00	-19.697,07
205009 24110 131	RRHH-Plans ocupació 2014/15-Personal laboral temp	0,00	46.069,59	46.069,59	45.426,63	45.426,63	45.109,94	316,69	642,96
205009 24110 131	RRHH-Plans ocupació-Personal laboral temporal	0,00	335.071,44	335.071,44	338.691,97	338.691,97	338.691,97	0,00	-3.620,53
205009 24110 16000	RRHH-Pla d'Ocupació Social Local-Seguretat Social	0,00	0,00	0,00	6.121,32	6.121,32	6.121,32	0,00	-6.121,32
205009 24110 16000	RRHH-Plans ocupació 2014/15-Seguretat social	0,00	16.417,30	16.417,30	16.227,05	16.227,05	1.538,86	14.688,19	190,25
205009 24110 16000	RRHH-Plans ocupació-Seguretat social	0,00	119.685,30	119.685,30	116.597,81	116.597,81	116.597,81	0,00	3.087,49
205009 24110 16200	RRHH-Plans ocupació-Formació i perfeccionament del	0,00	24.750,00	24.750,00	24.750,00	19.879,43	19.879,43	0,00	4.870,57
205009 31300 12000	RRHH-Salut publica PG-Sous grup A1	13.308,60	0,00	13.308,60	12.754,07	12.754,07	12.754,07	0,00	554,53
205009 31300 12001	RRHH-Salut publica PG-Sous grup A2	11.507,76	0,00	11.507,76	10.580,75	10.580,75	10.580,75	0,00	927,01
205009 31300 12003	RRHH-Salut publica PG-Sous grup C1	8.640,24	0,00	8.640,24	8.640,24	8.640,24	8.640,24	0,00	0,00

**ESTAT DE LIQUIDACIÓ DEL PRESSUPOST****I.- Liquidació del pressupost de despeses**

PARTIDA PRESSUPOSTARIA	DESCRIPCIÓ	CRÈDITS PRESSUPOSTARIS			DESPESES COMPROMESSES	OBLIGACIONS RECONEGUDES NETES	PAGAMENTS	OBLIGACIONS PENDENTS DE PAGAMENT A 31 DE DESEMBRE	ROMANENTS DE CRÈDIT
		INICIALS	MODIFICAC.	DEFINITIUS					
205009 31300 12006	RRHH-Salut publica PG-Triennis	9.517,20	0,00	9.517,20	9.159,62	9.159,62	9.159,62	0,00	357,58
205009 31300 12009	RRHH-Salut publica PG-Altres Retribucions bàsiques	5.205,20	0,00	5.205,20	7.983,68	7.983,68	7.983,68	0,00	-2.778,48
205009 31300 12100	RRHH-Salut publica PG-Complement destí	19.449,36	0,00	19.449,36	15.990,92	15.990,92	15.990,92	0,00	3.458,44
205009 31300 12101	RRHH-Salut publica PG-Complement específic	24.170,30	0,00	24.170,30	23.480,29	23.480,29	23.480,29	0,00	690,01
205009 31300 12103	RRHH-Salut publica PG-Altres complements	0,00	0,00	0,00	3.826,45	3.826,45	3.826,45	0,00	-3.826,45
205009 31300 13000	RRHH-Salut publica PG-Personal laboral	157.700,46	0,00	157.700,46	158.282,96	158.282,96	158.282,96	0,00	-582,50
205009 31300 150	RRHH-Salut publica PG-Productivitat	10.026,36	0,00	10.026,36	10.765,09	10.765,09	10.765,09	0,00	-738,73
205009 31300 153	RRHH-Salut publica PG-Compl. especial dedicació	7.630,80	0,00	7.630,80	7.323,45	7.323,45	7.323,45	0,00	307,35
205009 31300 16000	RRHH-Salut Pública PG-Seguretat Social	80.244,33	0,00	80.244,33	78.921,76	78.921,76	72.169,24	6.752,52	1.322,57
205009 32000 12000	RRHH-Ensenyament PG-Sous del Grup A1	13.308,60	0,00	13.308,60	13.308,60	13.308,60	13.308,60	0,00	0,00
205009 32000 12001	RRHH-Ensenyament PG-Sous grup A2	11.507,76	0,00	11.507,76	11.507,76	11.507,76	11.507,76	0,00	0,00
205009 32000 12003	RRHH-Ensenyament PG-Sous grup C1	8.640,24	0,00	8.640,24	8.640,24	8.640,24	8.640,24	0,00	0,00
205009 32000 12004	RRHH-Ensenyament PG-Sous grup C2	21.573,00	0,00	21.573,00	18.233,20	18.233,20	18.233,20	0,00	3.339,80
205009 32000 12005	RRHH-Ensenyament PG-Sous grup E	13.163,28	0,00	13.163,28	10.969,40	10.969,40	10.969,40	0,00	2.193,88
205009 32000 12006	RRHH-Ensenyament PG-Triennis	16.979,64	0,00	16.979,64	16.029,46	16.029,46	16.029,46	0,00	950,18
205009 32000 12009	RRHH-Ensenyament PG-Altres Retribucions bàsiques	12.268,62	0,00	12.268,62	16.362,03	16.362,03	16.362,03	0,00	-4.093,41
205009 32000 12100	RRHH-Ensenyament PG-Complement de destí	41.232,52	0,00	41.232,52	32.516,70	32.516,70	32.516,70	0,00	8.715,82
205009 32000 12101	RRHH-Ensenyament PG-Complement específic	61.873,00	0,00	61.873,00	56.714,93	56.714,93	56.714,93	0,00	5.158,07
205009 32000 12103	RRHH-Ensenyament PG-Altres complements	0,00	0,00	0,00	351,46	351,46	351,46	0,00	-351,46
205009 32000 13000	RRHH-Ensenyament PG-Personal laboral	438.999,59	0,00	438.999,59	433.451,76	433.451,76	433.451,76	0,00	5.547,83
205009 32000 131	RRHH-Ensenyament PG-Personal laboral eventual	93.758,69	0,00	93.758,69	115.537,55	115.537,55	115.537,55	0,00	-21.778,86
205009 32000 150	RRHH-Ensenyament PG-Productivitat	27.458,16	0,00	27.458,16	27.523,26	27.523,26	27.523,26	0,00	-65,10
205009 32000 153	RRHH-Ensenyament PG-Complement especial dedicació	12.209,04	0,00	12.209,04	12.158,16	12.158,16	12.158,16	0,00	50,88
205009 32000 16000	RRHH-Ensenyament PG-Seguretat social	226.353,68	0,00	226.353,68	226.580,71	226.580,71	210.734,77	15.845,94	-227,03
205009 32150 13000	RRHH-Pla Educatiu Entorn-Personal laboral	427.024,24	-61.825,66	365.198,58	0,00	0,00	0,00	0,00	365.198,58
205009 32150 16000	RRHH-Pla Educatiu Entorn-Seguretat social	133.168,71	0,00	133.168,71	10.808,71	10.808,71	0,00	10.808,71	122.360,00
205009 32350 13000	RRHH-Formació integració PG -Personal laboral	0,00	65.140,22	65.140,22	431.423,06	431.423,06	431.423,06	0,00	-366.282,84
205009 32350 16000	RRHH-Formació Integració PG-Seguretat social	0,00	0,00	0,00	122.848,43	122.848,43	122.848,43	0,00	-122.848,43
205009 32610 143	RRHH-Ensenyament sup-ajut economic-Altres personal	20.800,00	0,00	20.800,00	17.309,68	17.309,68	17.309,68	0,00	3.490,32
205009 32610 16000	RRHH-Ensenyament sup-ajut economic-Seguretat socia	4.200,00	0,00	4.200,00	1.215,20	1.215,20	1.076,32	138,88	2.984,80
205009 33000 12004	RRHH-Cultura PG-Sous grup C2	7.191,00	0,00	7.191,00	7.191,00	7.191,00	7.191,00	0,00	0,00
205009 33000 12006	RRHH-Cultura PG-Triennis	2.577,60	0,00	2.577,60	2.577,60	2.577,60	2.577,60	0,00	0,00
205009 33000 12009	RRHH-Cultura PG-Altres Retribucions bàsiques	1.613,10	0,00	1.613,10	2.312,96	2.312,96	2.312,96	0,00	-699,86
205009 33000 12100	RRHH-Cultura PG-Complement destí	4.899,02	0,00	4.899,02	4.199,16	4.199,16	4.199,16	0,00	699,86
205009 33000 12101	RRHH-Cultura PG-Complement específic	6.710,06	0,00	6.710,06	6.709,92	6.709,92	6.709,92	0,00	0,14



## ESTAT DE LIQUIDACIÓ DEL PRESSUPOST

### I.- Liquidació del pressupost de despeses

PARTIDA PRESSUPOSTARIA	DESCRIPCIÓ	CRÈDITS PRESSUPOSTARIS			DESPESES COMPROMESSES	OBLIGACIONS RECONEGUDES NETES	PAGAMENTS	OBLIGACIONS PENDENTS DE PAGAMENT A 31 DE DESEMBRE	ROMANENTS DE CRÈDIT
		INICIALS	MODIFICAC.	DEFINITIUS					
205009 33000 13000	RRHH-Cultura PG-Personal laboral	222.300,72	9.781,15	232.081,87	179.145,74	179.145,74	179.145,74	0,00	52.936,13
205009 33000 131	RRHH-Cultura PG-Personal laboral eventual	0,00	0,00	0,00	28.372,86	28.372,86	28.372,86	0,00	-28.372,86
205009 33000 150	RRHH-Cultura PG-Productivitat	5.440,44	0,00	5.440,44	3.645,00	3.645,00	3.645,00	0,00	1.795,44
205009 33000 153	RRHH-Cultura PG-Complement especial dedicació	2.798,28	0,00	2.798,28	2.798,28	2.798,28	2.798,28	0,00	0,00
205009 33000 16000	RRHH-Cultura PG-Seguretat Social	76.976,92	3.162,41	80.139,33	74.879,65	74.879,65	68.542,08	6.337,57	5.259,68
205009 33200 12003	RRHH-Biblioteques PG-Sous grup C1	14.400,69	0,00	14.400,69	12.720,35	12.720,35	12.720,35	0,00	1.680,34
205009 33200 12004	RRHH-Biblioteques PG-Sous grup C2	2.465,79	0,00	2.465,79	2.465,52	2.465,52	2.465,52	0,00	0,27
205009 33200 12006	RRHH-Biblioteques PG-Triennis	3.780,52	0,00	3.780,52	3.500,02	3.500,02	3.500,02	0,00	280,50
205009 33200 12009	RRHH-Biblioteques PG-Altres Retribucions bàsiques	3.108,73	0,00	3.108,73	4.093,88	4.093,88	4.093,88	0,00	-985,15
205009 33200 12100	RRHH-Biblioteques PG-Complement destí	9.413,69	0,00	9.413,69	7.252,20	7.252,20	7.252,20	0,00	2.161,49
205009 33200 12101	RRHH-Biblioteques PG-Complement específic	12.273,25	0,00	12.273,25	11.066,45	11.066,45	11.066,45	0,00	1.206,80
205009 33200 12103	RRHH-Biblioteques PG-Altres complements	0,00	0,00	0,00	650,78	650,78	650,78	0,00	-650,78
205009 33200 13000	RRHH-Biblioteques PG-Personal laboral	359.644,84	-1.280,00	358.364,84	328.843,89	328.843,89	328.843,89	0,00	29.520,95
205009 33200 131	RRHH-Biblioteques PG-Personal laboral temporal	4.251,44	13.065,00	17.316,44	37.913,70	37.913,70	37.913,70	0,00	-20.597,26
205009 33200 150	RRHH-Biblioteques PG-Productivitat	6.571,39	0,00	6.571,39	7.969,62	7.969,62	7.969,62	0,00	-1.398,23
205009 33200 153	RRHH-Biblioteques PG-Complement especial dedicació	2.798,28	0,00	2.798,28	2.720,55	2.720,55	2.720,55	0,00	77,73
205009 33200 16000	RRHH-Biblioteques PG-Seguretat Social	123.182,07	6.435,00	129.617,07	127.364,92	127.364,92	117.481,26	9.883,66	2.252,15
205009 34000 12004	RRHH-Esports-Sous grup C2	14.382,00	0,00	14.382,00	14.382,00	14.382,00	14.382,00	0,00	0,00
205009 34000 12006	RRHH-Esports-Triennis	3.222,00	0,00	3.222,00	3.222,00	3.222,00	3.222,00	0,00	0,00
205009 34000 12009	RRHH-Esports-Altres Retribucions bàsiques	2.907,06	0,00	2.907,06	4.216,94	4.216,94	4.216,94	0,00	-1.309,88
205009 34000 12100	RRHH-Esports-Complement de destí	8.854,30	0,00	8.854,30	7.814,36	7.814,36	7.814,36	0,00	1.039,94
205009 34000 12101	RRHH-Esports-Complement específic	12.516,14	0,00	12.516,14	12.632,49	12.632,49	12.632,49	0,00	-116,35
205009 34000 12103	RRHH-Esports-Altres complements	0,00	0,00	0,00	139,82	139,82	139,82	0,00	-139,82
205009 34000 150	RRHH-Esports-Productivitat	6.540,00	0,00	6.540,00	7.960,00	7.960,00	7.960,00	0,00	-1.420,00
205009 34000 153	RRHH-Esports-Complement especial dedicació	2.543,76	0,00	2.543,76	2.755,87	2.755,87	2.755,87	0,00	-212,11
205009 34000 16000	RRHH-Esports-Seguretat social	14.656,28	0,00	14.656,28	15.359,37	15.359,37	13.978,31	1.381,06	-703,09
205009 43300 13000	RRHH-Dinamització-Personal laboral	43.210,42	0,00	43.210,42	43.585,41	43.585,41	43.585,41	0,00	-374,99
205009 43300 16000	RRHH-Dinamització-Seguretat social	13.337,68	0,00	13.337,68	13.337,64	13.337,64	12.226,17	1.111,47	0,04
205009 43320 13000	RRHH-Empresa i Ocupació-Personal laboral	41.549,40	0,00	41.549,40	41.437,18	41.437,18	41.437,18	0,00	112,22
205009 43320 16000	RRHH-Empresa i Ocupació-Seguretat social	13.337,68	0,00	13.337,68	12.849,10	12.849,10	11.818,61	1.030,49	488,58
205009 49300 12000	RRHH-OMIC PG-Sous grup A1	13.308,60	0,00	13.308,60	13.308,60	13.308,60	13.308,60	0,00	0,00
205009 49300 12006	RRHH-OMIC PG-Triennis	3.949,68	0,00	3.949,68	3.949,68	3.949,68	3.949,68	0,00	0,00
205009 49300 12009	RRHH-OMIC PG-Altres Retribucions bàsiques	1.845,76	0,00	1.845,76	2.865,44	2.865,44	2.865,44	0,00	-1.019,68
205009 49300 12100	RRHH-OMIC PG-Complement destí	7.137,76	0,00	7.137,76	6.118,08	6.118,08	6.118,08	0,00	1.019,68
205009 49300 12101	RRHH-OMIC PG-Complement específic	11.502,54	0,00	11.502,54	11.502,54	11.502,54	11.502,54	0,00	0,00

## ESTAT DE LIQUIDACIÓ DEL PRESSUPOST

### I.- Liquidació del pressupost de despeses

PARTIDA PRESSUPOSTARIA	DESCRIPCIÓ	CRÈDITS PRESSUPOSTARIS			DESPESES COMPROMESSES	OBLIGACIONS RECONEGUDES NETES	PAGAMENTS	OBLIGACIONS PENDENTS DE PAGAMENT A 31 DE DESEMBRE	ROMANENTS DE CRÈDIT
		INICIALS	MODIFICAC.	DEFINITIUS					
205009 49300 131	RRHH-OMIC-PG- Personal laboral	5.990,53	4.330,00	10.320,53	9.262,24	9.262,24	9.262,24	0,00	1.058,29
205009 49300 150	RRHH-OMIC PG-Productivitat	3.486,36	0,00	3.486,36	4.265,76	4.265,76	4.265,76	0,00	-779,40
205009 49300 153	RRHH-OMIC PG-Complement especial dedicació	4.578,36	0,00	4.578,36	4.578,36	4.578,36	4.578,36	0,00	0,00
205009 49300 16000	RRHH-OMIC PG-Seguretat Social	15.229,54	0,00	15.229,54	15.729,14	15.729,14	14.604,09	1.125,05	-499,60
205009 91200 10000	RRHH-Òrgans de govern PG-Retribucions bàsiques	695.215,05	0,00	695.215,05	669.435,76	669.435,76	669.435,76	0,00	25.779,29
205009 91200 11000	RRHH-Òrgans de govern PG-Retribucions bàsiques p.e	246.776,32	0,00	246.776,32	244.359,52	244.359,52	244.359,52	0,00	2.416,80
205009 91200 11001	RRHH-Òrgans de govern PG-Retribucions complem.pers	692.554,86	-50.000,00	642.554,86	633.403,28	633.403,28	633.403,28	0,00	9.151,58
205009 91200 16000	RRHH-Òrgans de govern PG-Seguretat Social	379.465,92	0,00	379.465,92	339.960,41	339.960,41	316.466,81	23.493,60	39.505,51
205009 92000 12000	RRHH-Administracio gral. PG-Sous grup A1	186.320,40	0,00	186.320,40	171.274,29	171.274,29	171.274,29	0,00	15.046,11
205009 92000 12001	RRHH-Administracio gral. PG-Sous grup A2	34.523,28	0,00	34.523,28	34.427,38	34.427,38	34.427,38	0,00	95,90
205009 92000 12003	RRHH-Administracio gral. PG-Sous grup C1	120.963,36	0,00	120.963,36	111.531,15	111.531,15	111.531,15	0,00	9.432,21
205009 92000 12004	RRHH-Administracio gral. PG-Sous grup C2	201.348,00	0,00	201.348,00	169.855,43	169.855,43	169.855,43	0,00	31.492,57
205009 92000 12006	RRHH-Administracio gral. PG-Triennis	116.494,80	0,00	116.494,80	106.087,47	106.087,47	106.087,47	0,00	10.407,33
205009 92000 12009	RRHH-Administracio gral. PG-Altres Retribucions bà	90.329,96	0,00	90.329,96	133.391,24	133.391,24	133.391,24	0,00	-43.061,28
205009 92000 12100	RRHH-Administracio general PG-Complement destí	359.648,38	-74.000,00	285.648,38	274.282,78	274.282,78	274.282,78	0,00	11.365,60
205009 92000 12101	RRHH-Administracio general PG-Complement específic	584.814,44	-60.000,00	524.814,44	511.584,24	511.584,24	511.584,24	0,00	13.230,20
205009 92000 12103	RRHH-Administracio general PG-Altres complements	7.067,64	100.860,00	107.927,64	79.147,99	79.147,99	79.147,99	0,00	28.779,65
205009 92000 13000	RRHH-Administracio general PG-Personal laboral	468.567,10	14.456,16	483.023,26	461.515,38	461.515,38	461.515,38	0,00	21.507,88
205009 92000 131	RRHH-Administracio gral. PG-Personal laboral temp.	34.531,02	0,00	34.531,02	45.432,45	45.432,45	45.432,45	0,00	-10.901,43
205009 92000 150	RRHH-Administracio general PG-Productivitat	248.554,04	0,00	248.554,04	249.735,74	249.735,74	249.735,74	0,00	-1.181,70
205009 92000 151	RRHH-Administracio general PG-Gratificacions	0,00	0,00	0,00	598,03	598,03	598,03	0,00	-598,03
205009 92000 153	RRHH-Administracio gral.PG-Comp.especial dedicació	166.224,24	0,00	166.224,24	154.770,70	154.770,70	154.770,70	0,00	11.453,54
205009 92000 16000	RRHH-Administració gral.PG-Seguretat Social	612.502,41	4.564,33	617.066,74	637.054,83	637.054,83	583.297,70	53.757,13	-19.988,09
205009 92000 16200	RRHH-PG-Formació i perfeccionament del personal	30.000,00	7.160,00	37.160,00	40.418,44	40.418,44	35.778,75	4.639,69	-3.258,44
205009 92000 16204	RRHH-PG-Acció social	146.000,00	0,00	146.000,00	183.907,90	183.907,90	183.907,90	0,00	-37.907,90
205009 92000 16205	RRHH-PG-Assegurances	28.000,00	32.000,00	60.000,00	59.605,34	59.605,34	42.669,11	16.936,23	394,66
205009 92000 233	RRHH-PG-Indemnitzacions per raó del servei	10.930,00	0,00	10.930,00	20.595,65	20.595,65	19.002,83	1.592,82	-9.665,65
205009 92030 12000	RRHH-STIT PG-Sous grup A1	53.234,40	0,00	53.234,40	52.827,75	52.827,75	52.827,75	0,00	406,65
205009 92030 12001	RRHH-STIT PG-Sous grup A2	11.507,76	0,00	11.507,76	11.411,86	11.411,86	11.411,86	0,00	95,90
205009 92030 12003	RRHH-STIT PG-Sous grup C1	69.121,92	0,00	69.121,92	68.569,91	68.569,91	68.569,91	0,00	552,01
205009 92030 12004	RRHH-STIT PG-Sous grup C2	7.191,00	0,00	7.191,00	7.191,00	7.191,00	7.191,00	0,00	0,00
205009 92030 12006	RRHH-STIT PG-Triennis	33.850,80	0,00	33.850,80	33.588,38	33.588,38	33.588,38	0,00	262,42
205009 92030 12009	RRHH-STIT PG-Altres Retribucions bàsiques	22.671,26	0,00	22.671,26	35.236,09	35.236,09	35.236,09	0,00	-12.564,83
205009 92030 12100	RRHH-STIT PG-Complement destí	87.954,02	0,00	87.954,02	74.873,32	74.873,32	74.873,32	0,00	13.080,70
205009 92030 12101	RRHH-STIT PG-Complement específic	137.977,56	0,00	137.977,56	137.171,57	137.171,57	137.171,57	0,00	805,99

**ESTAT DE LIQUIDACIÓ DEL PRESSUPOST****I.- Liquidació del pressupost de despeses**

PARTIDA PRESSUPOSTARIA	DESCRIPCIÓ	CRÈDITS PRESSUPOSTARIS			DESPESES COMPROMESSES	OBLIGACIONS RECONEGUDES NETES	PAGAMENTS	OBLIGACIONS PENDENTS DE PAGAMENT A 31 DE DESEMBRE	ROMANENTS DE CRÈDIT
		INICIALS	MODIFICAC.	DEFINITIUS					
205009 92030 12103	RRHH-STIT PG-Altres complements	491,28	0,00	491,28	3.249,08	3.249,08	3.249,08	0,00	-2.757,80
205009 92030 13000	RRHH-STIT PG-Personal laboral	134.220,28	0,00	134.220,28	145.389,84	145.389,84	145.389,84	0,00	-11.169,56
205009 92030 131	RRHH-STIT PG-Personal laboral temporal	52.138,84	0,00	52.138,84	61.138,02	61.138,02	61.138,02	0,00	-8.999,18
205009 92030 150	RRHH-STIT PG-Productivitat	48.780,00	0,00	48.780,00	56.641,74	56.641,74	56.641,74	0,00	-7.861,74
205009 92030 151	RRHH-STIT PG-Gratificacions	0,00	0,00	0,00	780,00	780,00	780,00	0,00	-780,00
205009 92030 153	RRHH-STIT PG-Complement especial dedicació	51.252,84	0,00	51.252,84	50.887,19	50.887,19	50.887,19	0,00	365,65
205009 92030 16000	RRHH-STIT PG-Seguretat Social	191.845,22	0,00	191.845,22	203.243,63	203.243,63	186.985,21	16.258,42	-11.398,41
205009 92400 12001	RRHH-Participació Ciutadana PG-Sous grup A2	11.507,76	0,00	11.507,76	11.507,76	11.507,76	11.507,76	0,00	0,00
205009 92400 12003	RRHH-Participació Ciutadana PG-Sous grup C1	8.640,24	0,00	8.640,24	8.640,24	8.640,24	8.640,24	0,00	0,00
205009 92400 12004	RRHH-Participació Ciutadana PG-Sous grup C2	14.382,00	0,00	14.382,00	14.382,00	14.382,00	14.382,00	0,00	0,00
205009 92400 12005	RRHH-Participació Ciutadana PG-Sous grup E	13.163,28	0,00	13.163,28	13.455,80	13.455,80	13.455,80	0,00	-292,52
205009 92400 12006	RRHH-Participació Ciutadana PG-Triennis	12.736,08	0,00	12.736,08	12.807,94	12.807,94	12.807,94	0,00	-71,86
205009 92400 12009	RRHH-Participació Ciutadana PG-Altres retrib. bàsiq	9.236,48	0,00	9.236,48	14.316,68	14.316,68	14.316,68	0,00	-5.080,20
205009 92400 12100	RRHH-Participació Ciutadana PG-Complement destí	28.801,50	0,00	28.801,50	24.908,80	24.908,80	24.908,80	0,00	3.892,70
205009 92400 12101	RRHH-Participació Ciutadana PG-Complement específic	40.148,36	0,00	40.148,36	40.855,71	40.855,71	40.855,71	0,00	-707,35
205009 92400 12103	RRHH-Participació Ciutadana PG-Altres complements	0,00	0,00	0,00	5.238,36	5.238,36	5.238,36	0,00	-5.238,36
205009 92400 13000	RRHH-Participació Ciutadana PG-Personal laboral	505.323,51	0,00	505.323,51	526.247,50	526.247,50	526.247,50	0,00	-20.923,99
205009 92400 131	RRHH-Participació Ciutadana PG-Personal laboral ev	35.527,31	0,00	35.527,31	37.021,27	37.021,27	37.021,27	0,00	-1.493,96
205009 92400 150	RRHH-Participació Ciutadana PG-Productivitat	28.639,44	0,00	28.639,44	31.936,18	31.936,18	31.936,18	0,00	-3.296,74
205009 92400 153	RRHH-Participació Ciutadana PG-Complem.especial de	4.578,36	0,00	4.578,36	4.578,36	4.578,36	4.578,36	0,00	0,00
205009 92400 16000	RRHH-Participació ciutadana PG-Seguretat Social	211.531,89	0,00	211.531,89	230.679,28	230.679,28	212.371,72	18.307,56	-19.147,39
205009 93100 12000	RRHH-Hisenda PG-Sous grup A1	186.320,40	0,00	186.320,40	166.462,60	166.462,60	166.462,60	0,00	19.857,80
205009 93100 12001	RRHH-Hisenda PG-Sous grup A2	69.046,56	0,00	69.046,56	67.365,18	67.365,18	67.365,18	0,00	1.681,38
205009 93100 12003	RRHH-Hisenda PG-Sous grup C1	112.323,12	0,00	112.323,12	110.618,88	110.618,88	110.618,88	0,00	1.704,24
205009 93100 12004	RRHH-Hisenda PG-Sous grup C2	208.539,00	0,00	208.539,00	198.676,21	198.676,21	198.676,21	0,00	9.862,79
205009 93100 12006	RRHH-Hisenda PG-Triennis	127.816,56	0,00	127.816,56	120.489,64	120.489,64	120.489,64	0,00	7.326,92
205009 93100 12009	RRHH-Hisenda PG-Altres Retribucions bàsiques	95.831,98	0,00	95.831,98	146.444,81	146.444,81	146.444,81	0,00	-50.612,83
205009 93100 12100	RRHH-Hisenda PG-Complement destí	367.063,34	-60.000,00	307.063,34	298.614,06	298.614,06	298.614,06	0,00	8.449,28
205009 93100 12101	RRHH-Hisenda PG-Complement específic	614.889,94	0,00	614.889,94	577.147,35	577.147,35	577.147,35	0,00	37.742,59
205009 93100 12103	RRHH-Hisenda PG-Altres complements	4.378,92	0,00	4.378,92	74.657,83	74.657,83	74.657,83	0,00	-70.278,91
205009 93100 13000	RRHH-Hisenda PG-Personal laboral	225.452,98	0,00	225.452,98	203.511,58	203.511,58	203.511,58	0,00	21.941,40
205009 93100 150	RRHH-Hisenda PG-Productivitat	262.175,16	0,00	262.175,16	278.250,86	278.250,86	278.250,86	0,00	-16.075,70
205009 93100 151	RRHH-Hisenda PG-Gratificacions	0,00	0,00	0,00	245,55	245,55	245,55	0,00	-245,55
205009 93100 153	RRHH-Hisenda PG-Complement especial dedicació	140.531,16	0,00	140.531,16	122.421,32	122.421,32	122.421,32	0,00	18.109,84
205009 93100 16000	RRHH-Hisenda PG-Seguretat Social	580.325,14	0,00	580.325,14	595.793,84	595.793,84	546.988,45	48.805,39	-15.468,70

## ESTAT DE LIQUIDACIÓ DEL PRESSUPOST

### I.- Liquidació del pressupost de despeses

PARTIDA PRESSUPOSTARIA	DESCRIPCIÓ	CRÈDITS PRESSUPOSTARIS			DESPESES COMPROMESES	OBLIGACIONS RECONEGUDES NETES	PAGAMENTS	OBLIGACIONS PENDENTS DE PAGAMENT A 31 DE DESEMBRE	ROMANENTS DE CRÈDIT
		INICIALS	MODIFICAC.	DEFINITIUS					
205009 93310 12001	RRHH-Edificis municipals PG-Sous grup A2	23.015,52	0,00	23.015,52	17.165,74	17.165,74	17.165,74	0,00	5.849,78
205009 93310 12003	RRHH-Edificis municipals PG-Sous grup C1	17.280,48	0,00	17.280,48	17.280,48	17.280,48	17.280,48	0,00	0,00
205009 93310 12004	RRHH-Edificis municipals PG-Sous grup C2	28.764,00	0,00	28.764,00	28.764,00	28.764,00	28.764,00	0,00	0,00
205009 93310 12005	RRHH-Edificis municipals PG-Sous grup E	13.163,28	0,00	13.163,28	12.578,24	12.578,24	12.578,24	0,00	585,04
205009 93310 12006	RRHH-Edificis municipals PG-Triennis	19.996,56	0,00	19.996,56	18.156,10	18.156,10	18.156,10	0,00	1.840,46
205009 93310 12009	RRHH-Edificis municipals PG-Altres retrib.bàsiques	15.329,22	0,00	15.329,22	23.040,23	23.040,23	23.040,23	0,00	-7.711,01
205009 93310 12100	RRHH-Edificis municipals PG-Complement destí	53.348,40	-10.550,00	42.798,40	42.586,75	42.586,75	42.586,75	0,00	211,65
205009 93310 12101	RRHH-Edificis municipals PG-Complement específic	86.527,00	0,00	86.527,00	86.126,24	86.126,24	86.126,24	0,00	400,76
205009 93310 12103	RRHH-Edificis municipals PG-Altres complements	1.190,04	26.320,11	27.510,15	20.497,32	20.497,32	20.497,32	0,00	7.012,83
205009 93310 13000	RRHH-Edificis municipals PG-Personal laboral	996.160,19	-119.721,86	876.438,33	875.441,58	875.441,58	875.441,58	0,00	996,75
205009 93310 131	RRHH-Edificis municipals PG-Personal laboral tempo	79.761,60	0,00	79.761,60	52.846,01	52.846,01	52.846,01	0,00	26.915,59
205009 93310 150	RRHH-Edificis municipals PG-Productivitat	54.831,48	0,00	54.831,48	61.036,11	61.036,11	61.036,11	0,00	-6.204,63
205009 93310 151	RRHH-Edificis municipals PG-Gratificacions	1.458,24	0,00	1.458,24	1.045,54	1.045,54	1.045,54	0,00	412,70
205009 93310 153	RRHH-Edificis municipals PG-Complement especial d.	24.546,36	0,00	24.546,36	22.491,46	22.491,46	22.491,46	0,00	2.054,90
205009 93310 16000	RRHH-Edificis municipals PG-Seguretat Social	484.343,16	0,00	484.343,16	436.190,29	436.190,29	401.803,83	34.386,46	48.152,87
205010 93100 22000	Hisenda-PG-Material oficina	7.000,00	0,00	7.000,00	1.754,07	1.754,07	736,92	1.017,15	5.245,93
205010 93100 22001	Hisenda-PG-Premsa,llibres i altres publicacions	0,00	0,00	0,00	968,36	968,36	760,01	208,35	-968,36
205010 93100 22602	Hisenda-PG-Publicitat	0,00	0,00	0,00	431,97	431,97	246,84	185,13	-431,97
205010 93100 22603	Hisenda-PG-Publicacio en Diaris Oficials	6.200,00	0,00	6.200,00	2.686,85	2.686,85	2.686,85	0,00	3.513,15
205010 93100 22604	Hisenda-PG-Jurídics i contenciosos	0,00	6.600,00	6.600,00	9.239,22	9.239,22	9.239,22	0,00	-2.639,22
205010 93100 22699	Hisenda-PG-Despeses diverses	10.000,00	0,00	10.000,00	2.791,16	2.791,16	2.791,16	0,00	7.208,84
205010 93100 22799	Hisenda-PG-Treballs realitzats per altres empreses	20.000,00	-12.000,00	8.000,00	4.111,16	4.111,16	3.272,98	838,18	3.888,84
205010 93210 22699	Hisenda-Recaptació-Despeses diverses	25.000,00	-15.000,00	10.000,00	30.322,28	30.322,28	30.322,28	0,00	-20.322,28
205010 93210 22799	Hisenda-Recaptació-Treballs altres empreses	60.680,00	-6.000,00	54.680,00	49.038,26	49.038,26	25.297,95	23.740,31	5.641,74
205012 92000 204	Contractació-PG- Arrendament mat.transport	151.364,04	-21.330,17	130.033,87	136.313,96	134.393,58	109.001,50	25.392,08	-4.359,71
205012 92000 205	Contractació-PG- Arrendament mobiliari i estris	1.000,00	0,00	1.000,00	0,00	0,00	0,00	0,00	1.000,00
205012 92000 22104	Contractació-PG- Vestuari	34.000,00	0,00	34.000,00	34.482,25	34.482,25	17.648,01	16.834,24	-482,25
205012 92000 224	Contractació-PG- Primes assegurances	349.759,90	-33.155,01	316.604,89	220.684,32	220.684,32	220.684,32	0,00	95.920,57
205012 92000 22799	Contractació-PG- Treballs realitzats altres emp.	0,00	0,00	0,00	1.340,45	1.340,45	1.340,45	0,00	-1.340,45
205012 92020 22604	Contractació-Contr.PG-Jurídics i contenciosos	5.000,00	5.000,00	10.000,00	16.613,20	16.613,20	16.613,20	0,00	-6.613,20
205012 92020 22699	Contractació-Contr.PG-Despeses diverses	147.500,00	0,00	147.500,00	144.624,09	122.120,02	492,20	121.627,82	25.379,98
205012 92021 22603	Contractació-Anuncis-Publicacions diaris oficials	8.500,00	0,00	8.500,00	11.234,19	11.234,19	11.038,17	196,02	-2.734,19
205013 92000 22000	Logística-PG-Material d oficina	125.000,00	0,00	125.000,00	85.081,28	85.081,28	62.354,28	22.727,00	39.918,72
205013 92000 22201	Logística-PG-Comunicacions postals	250.000,00	-20.000,00	230.000,00	218.865,55	218.865,55	205.922,76	12.942,79	11.134,45
205013 92000 22799	Logística-PG-Treballs realitzats per altres emp.	0,00	0,00	0,00	11.209,29	11.209,29	7.870,87	3.338,42	-11.209,29

## ESTAT DE LIQUIDACIÓ DEL PRESSUPOST

### I.- Liquidació del pressupost de despeses

PARTIDA PRESSUPOSTARIA	DESCRIPCIÓ	CRÈDITS PRESSUPOSTARIS			DESPESES COMPROMESES	OBLIGACIONS RECONEGUDES NETES	PAGAMENTS	OBLIGACIONS PENDENTS DE PAGAMENT A 31 DE DESEMBRE	ROMANENTS DE CRÈDIT
		INICIALS	MODIFICAC.	DEFINITIUS					
205014 92500 22699	OAC-Informació-Despeses diverses	1.500,00	-1.179,35	320,65	320,65	320,65	320,65	0,00	0,00
205014 92510 202	OAC-Convenis-Arrendament edificis i altres constru	73.751,33	-10.765,06	62.986,27	62.986,28	62.986,28	39.209,94	23.776,34	-0,01
302123 31300 22602	Salut Pública-Programa gral.-Publicitat i propagan	9,00	0,00	9,00	0,00	0,00	0,00	0,00	9,00
302123 31300 22699	Salut Pública-Programa general-Despeses diverses	3.091,00	0,00	3.091,00	1.593,46	1.593,46	412,50	1.180,96	1.497,54
302123 31304 22799	Salut Pública-Higiene alimentària-Treb.realit.emp.	10,00	16.000,00	16.010,00	0,00	0,00	0,00	0,00	16.010,00
302123 31304 250	Salut Pública-Higiene alimentària-Treb.realit.Adm.	0,00	0,00	0,00	26.342,48	26.342,48	0,00	26.342,48	-26.342,48
302123 31309 22699	Salut Pública-Prevenició àmbit drogues-Desp.diverse	2.410,00	0,00	2.410,00	31,57	31,57	31,57	0,00	2.378,43
302123 31309 22799	Salut Pública-Prevenició àmbit drogues-Treb.real.em	1.380,00	0,00	1.380,00	800,00	800,00	0,00	800,00	580,00
302123 31309 260	Salut pública-Prev.àmbit drogues-Treb.real inst.s.	3.000,00	0,00	3.000,00	2.970,50	2.970,50	2.970,50	0,00	29,50
302123 31310 22699	Salut pública-Promoció Salut-Despeses diverses	10,00	0,00	10,00	805,48	805,48	654,17	151,31	-795,48
302123 31310 22799	Salut pública-Promoció Salut-Treb.realit.per emp.	6.750,00	0,00	6.750,00	7.582,50	7.582,50	5.782,50	1.800,00	-832,50
302123 31340 410	Salut Pública-I.Puericultura-Tranferencies a OOAA	102.352,00	15.887,00	118.239,00	116.559,06	116.559,06	99.000,00	17.559,06	1.679,94
302123 31350 489	Salut Pública-Subvencions-A famílies i institucion	6.000,00	0,00	6.000,00	6.000,00	6.000,00	0,00	6.000,00	0,00
302123 31361 260	Salut Pública-La Illeta-Treb.realit.inst.s.lucre	151.251,00	0,00	151.251,00	151.252,00	151.252,00	0,00	151.252,00	-1,00
302123 31362 22799	Salut Pública-Tract.i deshabituació drog-Treb.	27.141,00	-4.000,00	23.141,00	0,00	0,00	0,00	0,00	23.141,00
302123 31362 260	Salut Pública-Tract.i deshabituació drog-Treb.	0,00	4.000,00	4.000,00	27.140,48	27.140,48	18.093,76	9.046,72	-23.140,48
302123 31370 22799	Salut Pública-Prev.control legionel-losi-Treb.emp.	0,00	0,00	0,00	27.059,23	26.817,23	18.444,03	8.373,20	-26.817,23
302123 31370 250	Salut pública-Prev.legionel-losi-Treballs Adm.Púb	105.143,00	0,00	105.143,00	68.657,52	68.657,52	55.714,60	12.942,92	36.485,48
302225 33000 202	Cultura- PG-Arrendament edificis i altres construc	18.936,74	0,00	18.936,74	5.299,80	5.299,80	5.299,80	0,00	13.636,94
302225 33000 208	Cultura- PG-Arrendament altre immob.material	8.083,55	-1.441,86	6.641,69	6.641,69	6.641,68	4.041,78	2.599,90	0,01
302225 33000 212	Cultura- PG-Rep., manteniment edificis i altres	0,00	0,00	0,00	2.786,35	2.786,35	0,00	2.786,35	-2.786,35
302225 33000 22000	Cultura-PG-Material oficina	0,00	0,00	0,00	197,16	197,16	197,16	0,00	-197,16
302225 33000 22199	Cultura-PG-Altres subministraments	45.000,00	0,00	45.000,00	15.990,14	15.990,14	12.351,89	3.638,25	29.009,86
302225 33000 22602	Cultura-PG-Publicitat	0,00	25.337,00	25.337,00	51.003,69	51.003,69	17.341,37	33.662,32	-25.666,69
302225 33000 22699	Cultura-PG-Despeses diverses	8.000,00	-4.090,00	3.910,00	19.838,00	19.838,00	5.782,54	14.055,46	-15.928,00
302225 33000 22799	Cultura-PG-Treballs realitzats per altres empreses	3.871,32	65.319,60	69.190,92	47.636,13	47.636,13	30.954,78	16.681,35	21.554,79
302225 33000 47000	Cultura-PG-A empreses privades	0,00	3.000,00	3.000,00	3.000,00	3.000,00	0,00	3.000,00	0,00
302225 33000 489	Cultura-PG-A famílies i inst.sense anim lucre	0,00	0,00	0,00	450,00	450,00	0,00	450,00	-450,00
302225 33000 626	Cultura-PG-Equipos per a processos informació	0,00	680,63	680,63	0,00	0,00	0,00	0,00	680,63
302225 33000 629	Cultura-PG-Altres inversions assoc.al funcionament	0,00	166,98	166,98	166,98	166,98	166,98	0,00	0,00
302225 33010 489	Cultura-Xarxa Transv.Anella cultural-A fam.i inst.	8.000,00	1.090,00	9.090,00	8.640,00	8.640,00	8.640,00	0,00	450,00
302225 33020 489	Cultura-Tres Tombs-A fam.i inst. sense ànim lucre	0,00	5.714,56	5.714,56	5.714,56	5.714,56	0,00	5.714,56	0,00
302225 33030 224	Cultura-Personatges II.lustres -Assegurances	2.000,00	-2.000,00	0,00	0,00	0,00	0,00	0,00	0,00
302225 33030 22699	Cultura-Personatges II.lustres-Desp.diverses	3.000,00	-3.000,00	0,00	3,30	3,30	3,30	0,00	-3,30
302225 33030 22799	Cultura-Personatges II.lustres-Treb.real.per emp.	45.000,00	-45.000,00	0,00	3,32	3,32	0,00	3,32	-3,32

**ESTAT DE LIQUIDACIÓ DEL PRESSUPOST****I.- Liquidació del pressupost de despeses**

PARTIDA PRESSUPOSTARIA	DESCRIPCIÓ	CRÈDITS PRESSUPOSTARIS			DESPESES COMPROMESES	OBLIGACIONS RECONEGUDES NETES	PAGAMENTS	OBLIGACIONS PENDENTS DE PAGAMENT A 31 DE DESEMBRE	ROMANENTS DE CRÈDIT
		INICIALS	MODIFICAC.	DEFINITIUS					
302225 33030 410	Cultura-Personatges Il·lustres-Transferències OOOA	0,00	50.000,00	50.000,00	50.000,00	50.000,00	50.000,00	0,00	0,00
302225 33040 22699	Cultura-Centre Art circ i gest-Desp.diverses	5.000,00	0,00	5.000,00	1.046,89	1.046,89	999,70	47,19	3.953,11
302225 33040 22799	Cultura-Centre Art circ i gest-Treb.real.per emp.	120.000,00	0,00	120.000,00	81.974,34	81.974,34	64.283,88	17.690,46	38.025,66
302225 33310 410	Cultura-IMMR Aportació-Transferències a OOOA	752.521,00	84.069,00	836.590,00	832.920,16	832.920,16	740.836,96	92.083,20	3.669,84
302225 33350 22799	Cultura-Festival Memorimage-Treb.real.altres emp.	70.000,00	0,00	70.000,00	62.176,50	62.176,50	51.813,74	10.362,76	7.823,50
302225 33410 410	Cultura-Imac PG-Transferències a OOOA	1.383.106,00	-185.500,00	1.197.606,00	1.193.022,36	1.193.022,36	1.130.967,08	62.055,28	4.583,64
302225 33411 410	Cultura-Promoció cultural-Transferències a OOOA	0,00	2.000,00	2.000,00	0,00	0,00	0,00	0,00	2.000,00
302225 33500 467	Cultura-tBr Aportació-A consorcis	299.412,50	5.228,17	304.640,67	304.640,67	304.640,67	263.269,38	41.371,29	0,00
302225 33510 203	Cultura-Trapezi-Arrendament maquinaria, instal.lac	0,00	0,00	0,00	48.208,05	48.208,05	47.826,90	381,15	-48.208,05
302225 33510 22199	Cultura-Trapezi-Altres subministraments	0,00	0,00	0,00	260,67	260,67	260,67	0,00	-260,67
302225 33510 22602	Cultura-Trapezi-Publicitat	0,00	0,00	0,00	43.232,77	43.232,77	40.268,27	2.964,50	-43.232,77
302225 33510 22699	Cultura-Trapezi-Despeses diverses	0,00	0,00	0,00	27.751,59	27.751,59	22.501,73	5.249,86	-27.751,59
302225 33510 22700	Cultura-Trapezi-Neteja	0,00	0,00	0,00	515,39	515,39	515,39	0,00	-515,39
302225 33510 22701	Cultura-Trapezi-Seguretat	0,00	0,00	0,00	7.675,77	7.675,77	7.675,77	0,00	-7.675,77
302225 33510 22799	Cultura-Trapezi-Treball realitzats altres empreses	0,00	316.000,00	316.000,00	243.957,01	243.957,01	242.345,29	1.611,72	72.042,99
302225 33510 410	Cultura-Trapezi-Transferències OOOA	0,00	161.500,00	161.500,00	161.500,00	161.500,00	62.060,00	99.440,00	0,00
302225 33510 467	Cultura-Consorci del Teatre Fortuny-A consorcis	251.000,00	74.771,83	325.771,83	325.771,83	325.771,83	251.000,00	74.771,83	0,00
302226 33200 205	Biblioteques PG-Arrendament mobiliari i estris	5.539,00	-5.539,00	0,00	0,00	0,00	0,00	0,00	0,00
302226 33200 22100	Biblioteques PG-Subministrament energia elèctrica	103.538,00	-15.000,00	88.538,00	74.587,12	74.587,12	33.716,60	40.870,52	13.950,88
302226 33200 22102	Biblioteques PG-Subministrament de gas	0,00	0,00	0,00	6.856,23	6.856,23	0,00	6.856,23	-6.856,23
302226 33200 22199	Biblioteques PG-Altres subministraments	2.790,00	0,00	2.790,00	1.626,64	1.626,64	622,54	1.004,10	1.163,36
302226 33200 22699	Biblioteques PG-Despeses diverses	2.050,00	-150,00	1.900,00	2.801,76	2.801,76	2.801,76	0,00	-901,76
302226 33200 629	Biblioteques-PG-Altres inversions associades func.	0,00	9.119,77	9.119,77	8.508,30	8.508,30	900,01	7.608,29	611,47
302226 33200 74900	Biblioteques-PG-Aportacions a stats.municipals	0,00	12.905,78	12.905,78	0,00	0,00	0,00	0,00	12.905,78
302226 33221 22699	Biblioteques-Activitats-Despeses diverses	1.500,00	0,00	1.500,00	1.212,47	1.212,47	1.212,47	0,00	287,53
302226 33221 22799	Biblioteques-Activitats-Treballs real.altres emp.	9.660,00	-1.200,00	8.460,00	8.381,29	8.381,29	4.980,73	3.400,56	78,71
302226 33222 489	Biblioteques-Conveni-A famílies i inst.s.ànim luc	112.000,00	0,00	112.000,00	111.124,91	111.124,90	64.822,87	46.302,03	875,10
302226 33223 22199	Biblioteques-Subscripcions-Altres subministraments	7.000,00	0,00	7.000,00	4.642,95	4.642,95	3.787,05	855,90	2.357,05
302226 33223 22699	Biblioteques-Subscripcions-Despeses diverses	2.000,00	-2.000,00	0,00	0,00	0,00	0,00	0,00	0,00
302227 16400 74900	Arxiu-Cementiri i serv.funeraris-Aport.stats mpals	0,00	0,00	0,00	0,00	0,00	0,00	0,00	0,00
302227 33211 22699	Arxiu-Administratiu-Despeses diverses	3.000,00	0,00	3.000,00	570,39	570,39	392,78	177,61	2.429,61
302227 33211 22699	Arxiu-Exposicions-Despeses diverses	4.394,00	0,00	4.394,00	3.784,11	3.784,11	2.814,64	969,47	609,89
302229 33402 22000	Joventut-Servei informació-Material oficina	0,00	0,00	0,00	274,43	274,43	0,00	274,43	-274,43
302229 33402 22001	Joventut-Servei informació-Prensa,l·libres i	674,00	0,00	674,00	39,99	39,99	39,99	0,00	634,01
302229 33402 22201	Joventut-Servei informació-Comunicacions postals	200,00	0,00	200,00	0,00	0,00	0,00	0,00	200,00

## ESTAT DE LIQUIDACIÓ DEL PRESSUPOST

### I.- Liquidació del pressupost de despeses

PARTIDA PRESSUPOSTARIA	DESCRIPCIÓ	CRÈDITS PRESSUPOSTARIS			DESPESES COMPROMESES	OBLIGACIONS RECONEGUDES NETES	PAGAMENTS	OBLIGACIONS PENDENTS DE PAGAMENT A 31 DE DESEMBRE	ROMANENTS DE CRÈDIT
		INICIALS	MODIFICAC.	DEFINITIUS					
302229 33402 22602	Joventut-Servei informació-Publicitat i propaganda	0,00	0,00	0,00	124,59	124,59	124,59	0,00	-124,59
302229 33402 22603	Joventut-Servei informació-Publicacions diaris ofi	126,00	0,00	126,00	42,00	42,00	42,00	0,00	84,00
302229 33402 22699	Joventut-Programes-Despeses diverses	1.000,00	0,00	1.000,00	0,00	0,00	0,00	0,00	1.000,00
302229 33402 22699	Joventut-Reussona-Despeses diverses	1.000,00	0,00	1.000,00	471,43	471,43	471,43	0,00	528,57
302229 33402 22699	Joventut-Servei informació-Despeses diverses	3.100,00	0,00	3.100,00	982,71	982,71	982,71	0,00	2.117,29
302229 33402 22799	Joventut-Programes-Treballs real.altr.empreses	14.395,08	-13.509,37	885,71	0,00	0,00	0,00	0,00	885,71
302229 33402 22799	Joventut-Reussona-Treballs real.alt.emp	1.100,00	0,00	1.100,00	363,00	363,00	363,00	0,00	737,00
302229 33402 22799	Joventut-Servei informació-Treballs real.per emp.	500,00	0,00	500,00	2.737,65	2.737,65	1.436,65	1.301,00	-2.237,65
302229 33402 22799	Joventut-Treball i empenedoria-Treballs real.altr	2.800,00	0,00	2.800,00	0,00	0,00	0,00	0,00	2.800,00
302229 33402 250	Joventut-Programes-Treballs realitzats per Adm.Pub	2.100,00	0,00	2.100,00	1.790,20	1.790,20	1.790,20	0,00	309,80
302229 33402 250	Joventut-Servei informacio-Treballs real.Adm.Pub.	8.400,00	0,00	8.400,00	93,42	93,42	93,42	0,00	8.306,58
302229 33402 250	Joventut-Treball i empenedoria-Treballs real.Adm.	54.200,00	0,00	54.200,00	55.600,00	55.600,00	46.333,30	9.266,70	-1.400,00
302229 33402 44900	Joventut-Programes-Subvencions a societats EL	7.700,00	0,00	7.700,00	1.459,04	1.459,04	0,00	1.459,04	6.240,96
302229 33402 489	Joventut-Reussona-A famílies i instituc	3.900,00	0,00	3.900,00	4.100,00	4.100,00	4.100,00	0,00	-200,00
302229 33403 208	Joventut-Foment participacio-Arrend.immob.material	10.953,10	-1.367,20	9.585,90	9.585,90	9.585,89	6.006,07	3.579,82	0,01
302229 33403 22602	Joventut-Foment participació-Publicitat i propag.	0,00	0,00	0,00	1.475,38	1.475,38	0,00	1.475,38	-1.475,38
302229 33403 22699	Joventut-Foment participació-Despeses diverses	2.500,00	0,00	2.500,00	2.837,03	2.837,03	1.856,22	980,81	-337,03
302229 33403 22701	Joventut-Foment participació-Seguretat	0,00	0,00	0,00	1.116,45	1.116,45	518,30	598,15	-1.116,45
302229 33403 22799	Joventut-Foment participació-Treb.real.altres emp.	32.436,00	0,00	32.436,00	19.454,13	19.454,13	11.228,06	8.226,07	12.981,87
302229 33403 250	Joventut-Foment participació-Treb.realit. Adm.Pub.	10.216,00	0,00	10.216,00	0,00	0,00	0,00	0,00	10.216,00
302229 33403 254	Joventut-Foment participació-Treb.realit.per OOAA	0,00	0,00	0,00	3.312,00	3.312,00	1.504,00	1.808,00	-3.312,00
302229 33403 260	Joventut-Foment participació-Treb.institucions s.l	0,00	0,00	0,00	11.254,00	11.254,00	7.784,00	3.470,00	-11.254,00
302229 33403 489	Joventut-Promoció iniciatives juvenils-A famílies	16.000,00	0,00	16.000,00	15.918,70	15.798,70	0,00	15.798,70	201,30
308122 23000 22100	Serveis socials PG-Subm. energia elèctrica	4.378,00	-4.378,00	0,00	0,00	0,00	0,00	0,00	0,00
308122 23000 22602	Serveis socials PG-Publicitat i propaganda	599,00	0,00	599,00	304,92	304,92	0,00	304,92	294,08
308122 23000 22603	Serveis socials PG-Publicacions en Diaris Oficials	0,00	0,00	0,00	123,55	123,55	123,55	0,00	-123,55
308122 23000 22699	Serveis socials PG-Despeses diverses	1.502,00	0,00	1.502,00	2.687,82	2.687,82	1.717,88	969,94	-1.185,82
308122 23000 22799	Serveis socials PG-Treballs realt.altres empreses	9.478,00	-4.400,00	5.078,00	9.517,63	9.517,63	1.771,02	7.746,61	-4.439,63
308122 23000 233	Serveis socials PG (proj.europeu)-Indemnitzacions	0,00	0,00	0,00	1.227,25	1.227,25	1.154,44	72,81	-1.227,25
308122 23100 22699	Serveis Socials-Recuperació aliments-D.diverses	10,00	0,00	10,00	2.296,16	2.296,16	241,62	2.054,54	-2.286,16
308122 23100 489	Serveis Socials-1%Fons Social-A fam.i inst.s/lucre	0,00	80.113,30	80.113,30	78.993,58	78.993,58	78.993,58	0,00	1.119,72
308122 23100 489	Serveis Socials-Recuperació aliments-A famílies i	65.150,00	0,00	65.150,00	65.150,00	65.150,00	54.627,50	10.522,50	0,00
308122 23100 789	Serveis Socials-1%Fons Social-A fam.i inst.s/lucre	0,00	27.300,00	27.300,00	27.265,02	27.265,02	0,00	27.265,02	34,98
308122 23101 22799	Serveis socials-Ajuts individuals i familiars-Treb	244.142,00	96.200,00	340.342,00	350.180,98	350.180,98	203.850,75	146.330,23	-9.838,98
308122 23101 489	Serveis socials-Ajuts individuals i f.aigua-A fam	80.000,00	5.000,00	85.000,00	80.759,90	80.759,90	29.830,00	50.929,90	4.240,10

## ESTAT DE LIQUIDACIÓ DEL PRESSUPOST

### I.- Liquidació del pressupost de despeses

PARTIDA PRESSUPOSTARIA	DESCRIPCIÓ	CRÈDITS PRESSUPOSTARIS			DESPESES COMPROMESES	OBLIGACIONS RECONEGUDES NETES	PAGAMENTS	OBLIGACIONS PENDENTS DE PAGAMENT A 31 DE DESEMBRE	ROMANENTS DE CRÈDIT
		INICIALS	MODIFICAC.	DEFINITIUS					
308122 23101 489	Serveis socials-Ajuts individuals i fami.-A fam i	691.000,00	2.936,72	693.936,72	661.354,22	661.354,22	610.277,83	51.076,39	32.582,50
308122 23102 22699	Serveis socials-Atenció Integral als menors-Desp.d	2.500,00	-2.487,45	12,55	12,55	12,55	12,55	0,00	0,00
308122 23102 22699	Serveis socials-Centre Obert-Despeses diverses	3.385,00	8.422,52	11.807,52	1.534,94	1.534,94	1.323,75	211,19	10.272,58
308122 23102 22699	Serveis socials-Grups suport-Despeses diverses	315,31	0,00	315,31	142,99	142,99	107,04	35,95	172,32
308122 23102 22799	Serveis socials-Atenció Integral als menors-Treb.	10.913,00	-7.300,00	3.613,00	0,00	0,00	0,00	0,00	3.613,00
308122 23102 22799	Serveis socials-Grups suport-Treballs empreses	5.899,00	-428,14	5.470,86	726,00	726,00	726,00	0,00	4.744,86
308122 23102 250	Serveis socials-Centre Obert-Treballs.adm.i altres	0,00	28.914,98	28.914,98	159.601,34	152.396,76	86.366,22	66.030,54	-123.481,78
308122 23102 250	Serveis socials-Grups suport-Treballs adm.i altres	0,00	0,00	0,00	5.539,13	5.539,13	3.119,95	2.419,18	-5.539,13
308122 23102 260	Serveis socials-Centre Obert-Treballs real.instit.	116.531,00	0,00	116.531,00	187,00	187,00	0,00	187,00	116.344,00
308122 23102 44900	Serveis socials-Centre Obert-Subv.a societats EL	0,00	0,00	0,00	934,88	934,88	0,00	934,88	-934,88
308122 23102 489	Serveis Socials-Centre Obert-A famílies i instituc	0,00	20.056,50	20.056,50	20.056,50	20.056,50	0,00	20.056,50	0,00
308122 23103 22699	Serveis socials-Convivència i interv.Desp.diverses	0,00	0,00	0,00	823,26	823,26	823,26	0,00	-823,26
308122 23103 22699	Serveis socials-Integració x esport-Desp.diverses	500,00	0,00	500,00	442,14	442,14	412,14	30,00	57,86
308122 23103 22799	Serveis socials-Convivència i interv.-Treb.realit.	55.000,00	-8.433,06	46.566,94	0,00	0,00	0,00	0,00	46.566,94
308122 23103 22799	Serveis socials-Integració x esport-Treb.realitzat	53.330,00	0,00	53.330,00	0,00	0,00	0,00	0,00	53.330,00
308122 23103 250	Serveis socials-Convivència i interv.-Treb.adm.i a	0,00	0,00	0,00	53.165,33	46.742,91	31.745,39	14.997,52	-46.742,91
308122 23103 260	Serveis socials-Integració x esport-Treb.real.inst	0,00	0,00	0,00	53.951,51	53.030,29	35.099,06	17.931,23	-53.030,29
308122 23104 22799	Serveis socials-Arranjaments habitatges-Treb.real	4.000,00	-3.903,07	96,93	96,93	96,93	0,00	96,93	0,00
308122 23104 22799	Serveis socials-GPS-Treballs realitz.per empreses	8.153,00	0,00	8.153,00	8.277,26	8.277,26	0,00	8.277,26	-124,26
308122 23105 22799	Serveis socials-Menjar a domicili-Treballs realitz	10.000,00	0,00	10.000,00	10.894,60	10.894,60	0,00	10.894,60	-894,60
308122 23105 22799	Serveis socials-SAD-Treballs realitz. per empreses	1.159.000,00	0,00	1.159.000,00	0,00	0,00	0,00	0,00	1.159.000,00
308122 23105 22799	Serveis socials-Teleassistència-Treballs realitz.	235.000,00	0,00	235.000,00	226.636,51	226.636,51	148.872,79	77.763,72	8.363,49
308122 23105 250	Serveis socials-SAD-Treballs realitz.per adm.pub	0,00	0,00	0,00	1.124.000,00	1.102.958,95	722.606,39	380.352,56	-1.102.958,95
308122 23109 22799	Serveis socials-Refugi-Teballs realitz.per emp.	9.000,00	0,00	9.000,00	9.780,29	9.780,29	6.484,79	3.295,50	-780,29
308122 23109 22799	Serveis socials-SIAD-Treballs realitz.per empreses	12.518,00	0,00	12.518,00	14.234,00	14.234,00	10.846,00	3.388,00	-1.716,00
308122 23110 202	Serveis socials-Pisos inclusió-Arrendament edifici	12.094,00	0,00	12.094,00	14.279,18	14.279,18	0,00	14.279,18	-2.185,18
308122 23110 22100	Serveis socials-Pisos inclusió-Subm.electric	6.303,00	0,00	6.303,00	8.625,86	8.625,86	2.605,24	6.020,62	-2.322,86
308122 23110 22102	Serveis socials-Pisos inclusió-Subm. gas	700,00	0,00	700,00	326,48	326,48	85,06	241,42	373,52
308122 23110 22799	Serveis socials-Atenció i refugi a persones amb ri	2.000,00	0,00	2.000,00	4.843,72	4.843,72	4.499,95	343,77	-2.843,72
308122 23110 22799	Serveis socials-Oficina per a la creació i desenv.	7.827,00	-1.802,21	6.024,79	6.029,28	6.029,28	2.482,59	3.546,69	-4,49
308122 23110 22799	Serveis socials-Pisos inclusió-Treballs realitzats	20.000,00	0,00	20.000,00	1.118,87	1.118,87	0,00	1.118,87	18.881,13
308122 23110 489	Serveis socials-Atenció i refugi a persones amb ri	47.000,00	0,00	47.000,00	46.209,42	46.209,42	36.686,36	9.523,06	790,58
308122 23111 22799	Serveis socials-Centre reinserció a fora de la ciu	25.008,00	0,00	25.008,00	0,00	0,00	0,00	0,00	25.008,00
308122 23111 22799	Serveis socials-Centre reinserció Reus-Treb.real.e	25.710,00	0,00	25.710,00	0,00	0,00	0,00	0,00	25.710,00
308122 23111 260	Serveis socials-Centre reinserció fora-Treb.insti	0,00	0,00	0,00	25.008,00	25.008,00	18.756,00	6.252,00	-25.008,00



## ESTAT DE LIQUIDACIÓ DEL PRESSUPOST

### I.- Liquidació del pressupost de despeses

PARTIDA PRESSUPOSTARIA	DESCRIPCIÓ	CRÈDITS PRESSUPOSTARIS			DESPESES COMPROMESES	OBLIGACIONS RECONEGUDES NETES	PAGAMENTS	OBLIGACIONS PENDENTS DE PAGAMENT A 31 DE DESEMBRE	ROMANENTS DE CRÈDIT
		INICIALS	MODIFICAC.	DEFINITIUS					
308122 23111 260	Serveis socials-Centre reinserció Reus-Treb.instit	0,00	0,00	0,00	25.709,52	25.709,52	17.139,68	8.569,84	-25.709,52
308122 23113 22799	Serveis socials-Supervisió-Treballs real.altr.emp.	6.000,00	0,00	6.000,00	2.079,00	2.079,00	0,00	2.079,00	3.921,00
308122 23114 22699	Serveis socials-Accions-D_altres despeses diverses	500,00	0,00	500,00	577,50	577,50	347,50	230,00	-77,50
308122 23114 22799	Serveis socials-Accions-D_altres treballs realitza	13.500,00	0,00	13.500,00	13.162,93	13.162,93	3.290,54	9.872,39	337,07
308122 23114 489	Serveis socials-Accions-A famílies i institucions	41.000,00	0,00	41.000,00	30.800,00	30.800,00	0,00	30.800,00	10.200,00
308122 23114 489	Serveis socials-Subvencions a entitats-A famílies	25.321,00	0,00	25.321,00	25.321,00	25.321,00	4.900,00	20.421,00	0,00
308122 23115 489	Serveis socials-A entitats i associacions-A famíli	6.386,00	0,00	6.386,00	11.606,24	8.606,24	4.470,20	4.136,04	-2.220,24
308122 23160 489	Serveis socials-Menjador social-A famílies i insti	70.000,00	0,00	70.000,00	70.000,00	70.000,00	56.000,00	14.000,00	0,00
308122 23301 22799	Serveis socials-Servei transport adaptat-Treb.real	48.000,00	0,00	48.000,00	0,00	0,00	0,00	0,00	48.000,00
308122 23301 260	Serveis socials-Transport adaptat-Treb.real.inst.	0,00	0,00	0,00	40.662,53	40.662,53	20.778,11	19.884,42	-40.662,53
308122 23302 489	Serveis socials-Ajudes centres de treball especial	63.000,00	0,00	63.000,00	56.445,66	56.445,66	40.592,79	15.852,87	6.554,34
308218 23140 22699	Participació-Solidaritat sensibilització ciut-Desp	3.000,00	0,00	3.000,00	1.325,59	1.325,59	147,19	1.178,40	1.674,41
308218 23140 22799	Participació-Solidaritat sensibilització ciut.-Tre	7.000,00	0,00	7.000,00	7.442,39	7.442,39	3.145,59	4.296,80	-442,39
308218 23140 250	Participació-Solid.sensibilització ciut.-Treb.Adm.	0,00	0,00	0,00	1.210,00	1.210,00	1.210,00	0,00	-1.210,00
308218 23140 489	Participació -Coop.proj.desenvolup.-A fam.i inst.s	15.000,00	0,00	15.000,00	15.000,00	15.000,00	9.030,00	5.970,00	0,00
308218 23270 22699	Participació ciut.-SIAD.At.Pers.-altres despeses d	500,00	0,00	500,00	450,00	450,00	450,00	0,00	50,00
308218 23270 22799	Participació ciut.-SIAD.At.Pers.-treballs altres e	3.500,00	0,00	3.500,00	2.407,50	2.407,50	2.407,50	0,00	1.092,50
308218 23272 22699	Part.Ciudadana-activitats gènere .altres desp.dive	3.000,00	2.057,00	5.057,00	1.044,28	1.044,28	699,27	345,01	4.012,72
308218 23272 22799	Part.Ciudadana-activitats gèn.Treball altres empre	19.500,00	-6.750,00	12.750,00	16.341,45	16.341,45	12.466,64	3.874,81	-3.591,45
308218 23272 489	Part.Ciudadana-activitats gèn.-A fam.i inst.s/lucr	0,00	750,00	750,00	750,00	750,00	300,00	450,00	0,00
308218 92400 202	Participació-Participació PG-Arrend.edificis i al	13.250,00	0,00	13.250,00	24.271,56	24.268,57	15.494,45	8.774,12	-11.018,57
308218 92400 202	Participació-Participació-convenis-Arrend.edificis	293.814,31	-49.817,84	243.996,47	243.996,48	243.996,47	226.758,97	17.237,50	0,00
308218 92400 208	Participació-Convenis-Arrend.altre immob.material	10.342,66	-1.835,01	8.507,65	8.507,68	8.507,68	5.171,34	3.336,34	-0,03
308218 92400 22100	Participació-Participació Ciut.PG-Subm.elèctric	75.000,00	0,00	75.000,00	112.813,47	112.813,47	74.018,36	38.795,11	-37.813,47
308218 92400 22102	Participació-Participació Ciut. PG-Subm.gas	7.000,00	0,00	7.000,00	5.707,68	5.707,68	4.994,31	713,37	1.292,32
308218 92400 22603	Participació-PG-Publicacions en Diaris oficials	0,00	0,00	0,00	253,68	253,68	253,68	0,00	-253,68
308218 92400 22699	Participació-Participació Ciut.PG-Desp.diverses	4.312,00	-392,00	3.920,00	2.548,39	2.548,39	1.342,62	1.205,77	1.371,61
308218 92400 22799	Participació-Participació Ciut.PG-Treb.real.al.emp	1.000,00	0,00	1.000,00	147,86	147,86	14,76	133,10	852,14
308218 92414 22799	Participació-Dinamització i suport entitats-Treb.r	14.000,00	6.000,00	20.000,00	26.913,90	26.913,90	6.726,48	20.187,42	-6.913,90
308218 92414 44900	Participació-Foment iniciatives-Subv.a stats. EL	0,00	92,00	92,00	400,00	400,00	0,00	400,00	-308,00
308218 92414 489	Participació-Foment iniciatives participació-A fam	90.000,00	0,00	90.000,00	89.692,00	89.347,00	68.133,50	21.213,50	653,00
308218 92416 22699	Participació-Accions formatives-Despeses diverses	2.000,00	-1.360,60	639,40	0,00	0,00	0,00	0,00	639,40
308218 92416 22699	Participació-Actuac.PMP-Despeses diverses	1.000,00	0,00	1.000,00	156,41	156,41	0,00	156,41	843,59
308218 92416 22799	Participació-Accions formatives-Treb.real.alt.emp.	2.000,00	0,00	2.000,00	2.806,92	2.806,92	2.806,92	0,00	-806,92
308218 92416 22799	Participació-Actuacions PMP-Treb.real.alt.	3.000,00	0,00	3.000,00	0,00	0,00	0,00	0,00	3.000,00

## ESTAT DE LIQUIDACIÓ DEL PRESSUPOST

### I.- Liquidació del pressupost de despeses

PARTIDA PRESSUPOSTARIA	DESCRIPCIÓ	CRÈDITS PRESSUPOSTARIS			DESPESES COMPROMESES	OBLIGACIONS RECONEGUDES NETES	PAGAMENTS	OBLIGACIONS PENDENTS DE PAGAMENT A 31 DE DESEMBRE	ROMANENTS DE CRÈDIT
		INICIALS	MODIFICAC.	DEFINITIUS					
308218 92421 22699	Participació-Altres activita-Altres desp. diverses	2.000,00	0,00	2.000,00	2.759,53	2.759,53	1.789,34	970,19	-759,53
308218 92421 22699	Participació-Cursos i Taller-Altres desp. diverses	15.000,00	0,00	15.000,00	4.409,76	4.409,76	1.303,50	3.106,26	10.590,24
308218 92421 22799	Participació-Altres activita-Treballs altres empre	2.000,00	0,00	2.000,00	0,00	0,00	0,00	0,00	2.000,00
308218 92421 22799	Participació-Cursos i Taller-Treballs alt.empreses	353.150,00	0,00	353.150,00	222.694,42	222.694,42	134.602,44	88.091,98	130.455,58
308304 23230 22699	Convivència-PG-Desp.diverses	1.000,00	0,00	1.000,00	910,21	910,21	531,35	378,86	89,79
308304 23230 22799	Convivència-PG-Treb.real.alt.emp.	44.000,00	-23.502,51	20.497,49	2.977,05	2.977,05	2.121,25	855,80	17.520,44
308304 23230 250	Convivència-PG-Treb.real.per Adm.	31.000,00	-9.200,35	21.799,65	37.027,89	37.027,89	7.084,23	29.943,66	-15.228,24
308304 23230 254	Convivència-PG-Treb.real.per OOAA	0,00	0,00	0,00	416,00	416,00	416,00	0,00	-416,00
308304 23230 44900	Convivència-PG-Subvencions a societats EL	0,00	2.500,00	2.500,00	6.561,31	6.561,31	0,00	6.561,31	-4.061,31
308304 23230 489	Convivència-PG-A fam.i inst s luc	50.000,00	5.935,00	55.935,00	51.485,00	51.485,00	20.150,00	31.335,00	4.450,00
308304 23233 22799	Convivència-Sensibilització-Treb.real.alt.empreses	9.900,00	0,00	9.900,00	10.238,22	10.238,22	6.205,39	4.032,83	-338,22
308304 23235 22799	Convivència-Acollida-Treballs real.altres empreses	10.000,00	0,00	10.000,00	418,66	418,66	0,00	418,66	9.581,34
308304 23238 22799	Convivència-Plans c.conv.i civ.-Treballs real.emp.	23.000,00	0,00	23.000,00	10.885,36	10.885,36	9.500,00	1.385,36	12.114,64
308304 23238 260	Convivència-Plans c.conv.i civ.-Treballs real.ins.	0,00	0,00	0,00	17.983,28	17.983,28	15.068,48	2.914,80	-17.983,28
308437 23104 202	Família-Serv.Mpal casal gent gran-Arrend.edifici	13.500,00	0,00	13.500,00	15.995,88	15.995,88	11.491,81	4.504,07	-2.495,88
308437 23104 22100	Família-Serv.Mpal casal gent gran-Subm.electric	5.000,00	0,00	5.000,00	1.436,27	1.436,27	752,27	684,00	3.563,73
308437 23104 22699	Família-Serv.Mpal casal gent gran-Desp.diverses	4.000,00	0,00	4.000,00	2.993,03	2.993,03	2.532,81	460,22	1.006,97
308437 23104 22799	Família-festa gent gran-Treballs real.al. empreses	15.000,00	0,00	15.000,00	14.999,94	14.999,94	8.399,15	6.600,79	0,06
308437 23104 22799	Família-Serv.Mpal casal gent gran-Treb.real.al.emp	40.000,00	0,00	40.000,00	5.413,95	5.413,95	1.389,02	4.024,93	34.586,05
308437 23104 250	Família-Serv.Mpal casal gent gran-Treballs adm.pub	0,00	0,00	0,00	24.282,71	22.122,22	14.352,06	7.770,16	-22.122,22
308437 23104 260	Família-Serv.Mpal casal gent gran-Treb.real.instit	0,00	0,00	0,00	9.877,65	9.877,65	6.563,80	3.313,85	-9.877,65
308437 23130 22699	Família-Targetes bus púb-Desp.diverses	3.000,00	0,00	3.000,00	0,00	0,00	0,00	0,00	3.000,00
308437 23130 44900	Família-Targetes bus púb-Subv.a societats EL	289.521,00	0,00	289.521,00	289.521,00	289.521,00	194.748,59	94.772,41	0,00
308437 23240 22699	Família-Polítiques transversals Família-Desp.diver	4.500,00	-2.245,00	2.255,00	2.048,87	2.048,87	1.322,27	726,60	206,13
308437 23240 22799	Família-Polítiques transv.Família-Treballs per emp	0,00	0,00	0,00	1.083,01	1.083,01	379,86	703,15	-1.083,01
308437 23240 250	Família-Pol.transv.Família-Treballs adm.i altres	0,00	0,00	0,00	84.515,92	84.515,92	48.456,59	36.059,33	-84.515,92
308437 23240 260	Família-Pol.transversals Família-Treb.real.institu	85.000,00	0,00	85.000,00	0,00	0,00	0,00	0,00	85.000,00
309119 32000 202	Ensenyament-PG-Arrendament edificis	15.027,38	0,00	15.027,38	19.021,42	18.974,78	11.008,60	7.966,18	-3.947,40
309119 32000 208	Ensenyament-PG-Arrendament altre immobilitzat mat.	7.468,22	-1.320,39	6.147,83	6.147,84	6.147,84	3.734,12	2.413,72	-0,01
309119 32000 22000	Ensenyament-PG-Material oficina	150,00	0,00	150,00	50,00	50,00	0,00	50,00	100,00
309119 32000 22201	Ensenyament-PG-Comunicacions postals	350,00	0,00	350,00	0,00	0,00	0,00	0,00	350,00
309119 32000 22602	Ensenyament-PG-Publicitat i propaganda	10.000,00	-7.799,55	2.200,45	4.840,00	4.840,00	0,00	4.840,00	-2.639,55
309119 32000 22603	Ensenyament-PG-Publicacions Diaris oficials	500,00	0,00	500,00	726,00	726,00	726,00	0,00	-226,00
309119 32000 22699	Ensenyament-PG-Despeses diverses	4.000,00	-459,00	3.541,00	837,98	837,98	741,56	96,42	2.703,02
309119 32000 22701	Ensenyament-PG-Seguretat	500,00	0,00	500,00	260,13	260,13	260,13	0,00	239,87

## ESTAT DE LIQUIDACIÓ DEL PRESSUPOST

### I.- Liquidació del pressupost de despeses

PARTIDA PRESSUPOSTARIA	DESCRIPCIÓ	CRÈDITS PRESSUPOSTARIS			DESPESES COMPROMESSES	OBLIGACIONS RECONEGUDES NETES	PAGAMENTS	OBLIGACIONS PENDENTS DE PAGAMENT A 31 DE DESEMBRE	ROMANENTS DE CRÈDIT
		INICIALS	MODIFICAC.	DEFINITIUS					
309119 32000 22799	Ensenyament-PG-Treballs realitzats altres empreses	3.000,00	0,00	3.000,00	0,00	0,00	0,00	0,00	3.000,00
309119 32000 632	Ensenyament-PG-Inv reposició edif i alt const	0,00	10.699,53	10.699,53	10.699,53	10.699,53	10.699,53	0,00	0,00
309119 32000 640	Ensenyament-PG-Inversions caràcter immaterial	0,00	0,01	0,01	0,00	0,00	0,00	0,00	0,01
309119 32100 22602	Ensenyament-OME-Publicitat i propaganda	10.000,00	0,00	10.000,00	4.653,03	4.653,03	4.653,03	0,00	5.346,97
309119 32110 202	Ensenyament-Escoles bressol-Arrend. edific	263.922,89	-41.951,44	221.971,45	222.001,49	222.001,49	137.112,67	84.888,82	-30,04
309119 32110 205	Ensenyament-Escoles bressol-Arrend.Mobilia	385,58	-67,76	317,82	317,84	317,84	192,80	125,04	-0,02
309119 32110 208	Ensenyament-Escoles bressol-Arrend.immob.mat.	50.438,06	-8.289,49	42.148,57	42.148,58	42.148,56	25.219,04	16.929,52	0,01
309119 32110 219	Ensenyament-Escoles bressol-Repar.mant.imm	150,00	0,00	150,00	0,00	0,00	0,00	0,00	150,00
309119 32110 22100	Ensenyament-Escoles bressol-Subministr.elèctric	40.000,00	0,00	40.000,00	36.496,22	36.496,22	24.138,33	12.357,89	3.503,78
309119 32110 22102	Ensenyament-Escoles bressol-Subministrament gas	7.000,00	0,00	7.000,00	4.070,62	4.070,62	122,31	3.948,31	2.929,38
309119 32110 22110	Ensenyament-Escoles bressol-Subminist.prod.neteja	0,00	0,00	0,00	6.524,35	6.524,35	4.152,99	2.371,36	-6.524,35
309119 32110 22699	Ensenyament-Escoles bressol-Desp.divers	2.500,00	0,00	2.500,00	49.970,53	49.970,53	49.970,53	0,00	-47.470,53
309119 32110 22700	Ensenyament-Escoles bressol-Neteja	128.371,09	0,00	128.371,09	85.328,33	85.328,33	28.654,69	56.673,64	43.042,76
309119 32110 22701	Ensenyament-Escoles bressol-Seguretat	2.000,00	0,00	2.000,00	1.850,30	1.850,30	1.391,78	458,52	149,70
309119 32110 22799	Ensenyament-Escoles bressol.-Treb.real emp.	3.500,00	0,00	3.500,00	4.326,51	4.326,51	2.277,71	2.048,80	-826,51
309119 32110 252	Ensenyament-Escoles bressol-Treballs neteja EPEL	0,00	0,00	0,00	29.642,79	29.642,79	29.642,79	0,00	-29.642,79
309119 32110 260	Ensenyament-Escoles bressol-Treb.instit.s/anim l	1.000,00	0,00	1.000,00	0,00	0,00	0,00	0,00	1.000,00
309119 32110 489	Ensenyament-Escoles bressol-A famílies i instituc.	162.600,00	24.661,28	187.261,28	179.786,70	179.786,40	179.786,40	0,00	7.474,88
309119 32111 250	Ensenyament-EBM suport-Treb.real.adm.publiques	0,00	55.000,00	55.000,00	1.583.220,41	1.583.220,41	1.071.348,41	511.872,00	-1.528.220,41
309119 32111 260	Ensenyament-EBM suport-Treb.real.instit.s.lucres	1.550.000,00	0,00	1.550.000,00	0,00	0,00	0,00	0,00	1.550.000,00
309119 32120 212	Ensenyament-Escoles-Rep.manteniment edificis i alt	0,00	0,00	0,00	333.147,36	333.146,81	123.562,89	209.583,92	-333.146,81
309119 32120 22100	Ensenyament-Escoles-Subministrament elèctric	324.000,00	12.140,39	336.140,39	278.303,99	278.303,99	218.393,64	59.910,35	57.836,40
309119 32120 22102	Ensenyament-Escoles-Subministrament gas	225.000,00	0,00	225.000,00	244.890,39	244.890,39	178.636,48	66.253,91	-19.890,39
309119 32120 22700	Ensenyament-Escoles-Neteja	1.651.038,86	0,00	1.651.038,86	1.245.428,49	1.245.428,49	423.035,96	822.392,53	405.610,37
309119 32120 22701	Ensenyament-Escoles-Seguretat	10.000,00	0,00	10.000,00	9.122,36	9.122,36	5.635,35	3.487,01	877,64
309119 32120 22799	Ensenyament-Escoles-Treb.real.altr.empreses	573.339,50	-10.785,71	562.553,79	257.844,51	257.844,51	186.158,56	71.685,95	304.709,28
309119 32120 252	Ensenyament-Escoles-Treballs neteja EPEL	0,00	0,00	0,00	397.687,48	397.687,48	397.687,48	0,00	-397.687,48
309119 32120 44900	Ensenyament-Escoles-Subvencions a societats EL	7.500,00	0,00	7.500,00	7.305,00	7.305,00	0,00	7.305,00	195,00
309119 32300 410	Ensenyament-IMFE-Tranferencies a org.autònoms	1.370.067,50	-24.726,42	1.345.341,08	1.345.341,08	1.345.341,08	1.102.677,80	242.663,28	0,00
309119 32300 411	Ensenyament-IMFE-Altres transf a OAAA	0,00	388.901,56	388.901,56	341.289,74	341.289,74	4.819,63	336.470,11	47.611,82
309119 32320 22699	Ensenyament-Consells i òrgans particip.-D.diverses	3.065,00	0,00	3.065,00	451,66	451,66	451,66	0,00	2.613,34
309119 32320 22799	Ensenyament-Consells i òrgans particip-Treb.a emp.	1.350,00	0,00	1.350,00	1.076,66	1.076,66	1.076,66	0,00	273,34
309119 32321 22606	Ensenyament-Suport comunitat educa.-Reunions,conf.	500,00	0,00	500,00	0,00	0,00	0,00	0,00	500,00
309119 32321 22799	Ensenyament-Suport comunitat educativ-Treb.alt.emp	6.200,00	0,00	6.200,00	2.963,20	2.963,20	2.052,10	911,10	3.236,80
309119 32321 489	Ensenyament-Suport comunitat educat- A fam i inst.	12.000,00	0,00	12.000,00	7.715,00	7.715,00	715,00	7.000,00	4.285,00

**ESTAT DE LIQUIDACIÓ DEL PRESSUPOST****I.- Liquidació del pressupost de despeses**

PARTIDA PRESSUPOSTARIA	DESCRIPCIÓ	CRÈDITS PRESSUPOSTARIS			DESPESES COMPROMESES	OBLIGACIONS RECONEGUDES NETES	PAGAMENTS	OBLIGACIONS PENDENTS DE PAGAMENT A 31 DE DESEMBRE	ROMANENTS DE CRÈDIT
		INICIALS	MODIFICAC.	DEFINITIUS					
309119 32322 22799	Ensenyament-Educació en el lleure-Treb.altres emp.	4.600,00	0,00	4.600,00	2.815,87	2.815,87	1.592,69	1.223,18	1.784,13
309119 32322 260	Ensenyament-Educació lleure-Treb.real.inst.s.lucré	3.600,00	0,00	3.600,00	3.600,00	3.600,00	0,00	3.600,00	0,00
309119 32322 489	Ensenyament-Educació en el lleure-A fam.i inst.s.l	44.000,00	-12.140,39	31.859,61	31.113,91	31.113,91	20.134,88	10.979,03	745,70
309119 32323 202	Ensenyament-Foment Formació Prof.-Arrend.edificis	9.714,78	0,00	9.714,78	9.714,78	9.714,78	9.714,78	0,00	0,00
309119 32323 22799	Ensenyament-Foment Formació Prof.-Treb.alt.emp	1.000,00	0,00	1.000,00	66,30	66,30	66,30	0,00	933,70
309119 32323 489	Ensenyament-Foment Formacio P- A fam.i inst.s.lucr	4.285,22	0,00	4.285,22	600,00	600,00	0,00	600,00	3.685,22
309119 32324 22699	Ensenyament-Recursos adreçats centres(ARE)-Desp.di	2.000,00	0,00	2.000,00	210,00	210,00	210,00	0,00	1.790,00
309119 32324 22799	Ensenyament-Recursos adreçats centres(ARE)-T treball	10.350,00	0,00	10.350,00	16.576,78	16.576,78	11.641,22	4.935,56	-6.226,78
309119 32324 254	Ensenyament-Rec.adreçats centres ARE-Treballs OOA	0,00	0,00	0,00	320,00	320,00	320,00	0,00	-320,00
309119 32324 44900	Ensenyament-Rec.adreçats centres(ARE)-Subv. a EL	650,00	0,00	650,00	639,12	639,12	0,00	639,12	10,88
309119 32324 479	Ensenyament-Rec.adreçats centres ARE-A emp. privad	0,00	0,00	0,00	7.599,86	7.599,86	0,00	7.599,86	-7.599,86
309119 32500 467	Política Lingüística-CNL-A consorcis	138.095,02	0,00	138.095,02	143.730,62	143.730,62	71.865,31	71.865,31	-5.635,60
309119 32501 22602	Política Lingüística-Dinamització-Publicitat i pro	350,00	0,00	350,00	0,00	0,00	0,00	0,00	350,00
309119 32501 22609	Política Lingüística-Dinamització-Activ.cultural	800,00	0,00	800,00	436,81	436,81	436,81	0,00	363,19
309119 32501 22699	Política Lingüística-Dinamització-Desp.diverses	1.000,00	0,00	1.000,00	2.412,90	2.412,90	2.412,90	0,00	-1.412,90
309119 32501 22799	Política Lingüística-Dinamització-Treballs real.al	2.500,00	0,00	2.500,00	2.279,60	2.279,60	2.279,60	0,00	220,40
309119 32501 489	Política Lingüística-Dinamització-A fam.i inst.	4.750,00	0,00	4.750,00	4.500,00	4.500,00	4.500,00	0,00	250,00
309119 32502 22699	Política Lingüística-SAL-Despeses diverses	1.000,00	0,00	1.000,00	0,00	0,00	0,00	0,00	1.000,00
309119 32600 22100	Ensenyament-Enseny.Universitari-Subm.energia elect	8.000,00	0,00	8.000,00	7.550,68	7.550,68	5.470,38	2.080,30	449,32
309119 32600 489	Ensenyament-Enseny.Universitari-A famíl.i instit.	137.960,30	0,00	137.960,30	137.960,30	137.960,30	137.960,30	0,00	0,00
309119 32600 789	Ensenyament-Enseny.Universitari-A famíl.i instit.	0,00	13.666,03	13.666,03	13.666,03	13.666,03	13.666,03	0,00	0,00
309238 32150 22699	Form.Integració-Pla Educatiu Entom-Desp.diverses	0,00	0,00	0,00	2.975,17	2.975,17	2.201,27	773,90	-2.975,17
309238 32150 22799	Form.Integració-Pla Educatiu Entom-Treb.altr.emp.	35.649,00	-10.000,00	25.649,00	3.466,59	3.466,59	1.358,32	2.108,27	22.182,41
309238 32150 250	Form.Integració-Pla Educatiu Entom-Treb.al Adm.P.	0,00	0,00	0,00	13.282,99	13.103,86	1.773,89	11.329,97	-13.103,86
309238 32350 22699	Form.Integració-PG-Despeses diverses	0,00	0,00	0,00	696,49	696,49	696,49	0,00	-696,49
309238 32350 22799	Form.Integració-PG-Treballs realit.altres empreses	0,00	24.726,42	24.726,42	10.111,26	10.111,26	9.481,26	630,00	14.615,16
309238 32350 250	Form.Integració-PG-Treballs realit.per Adm.Pub.	0,00	0,00	0,00	16.520,50	16.520,50	8.710,35	7.810,15	-16.520,50
309238 32351 22799	Form.Integració-Escola de pares-Treb.real.altr.emp	0,00	0,00	0,00	1.006,94	1.006,94	620,36	386,58	-1.006,94
310020 34000 205	Esports--PG-Arrendament Mobiliari i estris	10.045,89	-1.767,64	8.278,25	8.278,24	8.278,24	5.022,94	3.255,30	0,01
310020 34000 212	Esports-PG-Rep.i manteniment edificis	3.189,08	-569,08	2.620,00	2.620,00	2.620,00	1.594,54	1.025,46	0,00
310020 34000 22603	Esports-PG-Publicacions en Diaris oficials	0,00	0,00	0,00	42,00	42,00	42,00	0,00	-42,00
310020 34000 22699	Esports-PG-Despeses diverses	1.800,00	0,00	1.800,00	497,04	497,04	279,14	217,90	1.302,96
310020 34000 22799	Esports-PG-Treballs realitzats per altres empreses	1.800,00	0,00	1.800,00	534,78	534,78	2,38	532,40	1.265,22
310020 34000 44900	Esports-PG-Subvencions a societats E.L.	27.798,97	240.000,00	267.798,97	267.798,97	267.798,97	23.165,80	244.633,17	0,00
310020 34000 489	Esports-PG-A famílies i instituc.sense ànim lucre	310.359,03	29.000,00	339.359,03	361.583,79	351.583,79	284.470,00	67.113,79	-12.224,76

## ESTAT DE LIQUIDACIÓ DEL PRESSUPOST

### I.- Liquidació del pressupost de despeses

PARTIDA PRESSUPOSTARIA	DESCRIPCIÓ	CRÈDITS PRESSUPOSTARIS			DESPESES COMPROMESES	OBLIGACIONS RECONEGUDES NETES	PAGAMENTS	OBLIGACIONS PENDENTS DE PAGAMENT A 31 DE DESEMBRE	ROMANENTS DE CRÈDIT
		INICIALS	MODIFICAC.	DEFINITIUS					
310020 34001 44900	Esports-Aport.Stat. Mpal.16-6-2006-Subv.stats EL	280.000,00	0,00	280.000,00	280.000,00	280.000,00	280.000,00	0,00	0,00
310020 34002 44900	Esports-Aport.Soc.Mpal.23-12-10-Subv. a stats EL	320.000,00	0,00	320.000,00	311.323,87	311.323,87	259.436,58	51.887,29	8.676,13
310020 34003 44900	Esports-Aport.Soc.Mpal.encàrrec act.-Subv.stats.EL	400.000,00	0,00	400.000,00	400.000,00	400.000,00	333.333,31	66.666,69	0,00
310020 34004 44900	Esports-Gestió instal·lacions-Subvencions stat. EL	700.000,00	0,00	700.000,00	700.000,00	700.000,00	536.687,15	163.312,85	0,00
310020 34005 489	Esports-Transport clubs esportius-A fam.i inst.sen	90.000,00	-6.000,00	84.000,00	63.365,00	63.365,00	0,00	63.365,00	20.635,00
310020 34110 22799	Esports-Prog.educ i socials-Treballs real.per emp.	0,00	10.777,00	10.777,00	8.147,18	8.147,18	3.609,63	4.537,55	2.629,82
310020 34110 44900	Esports-Prog.educ i socials-Subv.a societats EL	17.777,00	-12.777,00	5.000,00	9.469,79	9.469,79	0,00	9.469,79	-4.469,79
310020 34120 44900	Esports-Parc de Nadal-Subvencions a societats EL	85.000,00	0,00	85.000,00	85.000,00	85.000,00	62.282,00	22.718,00	0,00
310020 34190 22699	Esport-Campionat del món-Despeses diverses	29.000,00	-29.000,00	0,00	54,70	54,70	54,70	0,00	-54,70
310020 34190 22799	Esports-Campionat món-Treballs real.altres emprese	29.000,00	6.968,00	35.968,00	40.966,50	40.966,50	31.117,50	9.849,00	-4.998,50
310020 34190 44900	Esports-Campionat del món-Subvencions a stats.EL	30.000,00	0,00	30.000,00	30.000,00	27.000,00	27.000,00	0,00	3.000,00
310020 34250 74900	Esports-Pavelló Olímpic-Aportacions stats.mpals.	0,00	89.170,88	89.170,88	89.170,88	21.120,00	0,00	21.120,00	68.050,88
310020 34260 74900	Esports-Altres instal esportives-Aport stats.mpals	0,00	49.259,28	49.259,28	49.259,28	0,00	0,00	0,00	49.259,28
310020 34270 74900	Esports-Esport Base CGA-Aportacions stats.mpals.	0,00	0,00	0,00	0,00	0,00	0,00	0,00	0,00
310020 34280 62200	Esports-Equipaments esportius escoles-Edificis	0,00	0,00	0,00	0,00	0,00	0,00	0,00	0,00
310020 34280 74900	Esports-Equipaments esportius-Aportacio stat.mpal.	0,00	0,00	0,00	0,00	0,00	0,00	0,00	0,00
406132 15010 22000	Arquitectura i Urb.-PG-Material d'oficina	6.810,00	0,00	6.810,00	1.190,46	1.190,46	918,89	271,57	5.619,54
406132 15010 22001	Arquitectura i Urb.-PG-Prensa, llibres i altres	0,00	0,00	0,00	294,90	294,90	0,00	294,90	-294,90
406132 15010 22103	Arquitectura i Urb.-PG-Sub.combustibles	0,00	0,00	0,00	562,84	562,84	428,66	134,18	-562,84
406132 15010 22602	Arquitectura i Urb.-PG-Publicitat i propaganda	0,00	0,00	0,00	678,81	678,81	555,39	123,42	-678,81
406132 15010 22603	Arquitectura i Urb.-PG-Publicacions Diaris oficials	0,00	0,00	0,00	683,76	683,76	683,76	0,00	-683,76
406132 15010 22604	Arquitectura i Urb.-PG-Jurídics i contenciosos	0,00	0,00	0,00	4.492,87	4.492,87	1.690,45	2.802,42	-4.492,87
406132 15010 22699	Arquitectura i Urb.-PG-Despeses diverses	30.000,00	0,00	30.000,00	4.770,37	4.770,37	4.447,03	323,34	25.229,63
406132 15010 22706	Arquitectura i Urb.-PG-Estudis i treballs tècnics	0,00	0,00	0,00	6.964,89	6.964,89	6.964,89	0,00	-6.964,89
406132 15010 22799	Arquitectura i Urb.-PG-Treballs real.altres emp.	0,00	0,00	0,00	5.844,59	5.844,59	4.404,69	1.439,90	-5.844,59
406132 15100 22799	Arquitectura i Urb.-Execucions subs.-Treb.alt.emp.	115.000,00	0,00	115.000,00	41.998,10	41.998,10	20.902,63	21.095,47	73.001,90
406132 15100 600	Arquitectura i Urb.-Urbanisme PG-Inv.en terrenys	0,00	259.882,32	259.882,32	131.637,26	131.637,26	120.652,88	10.984,38	128.245,06
406132 15100 609	Arquitectura i Urb.-Urbanisme PG-Inv.nova infrast.	0,00	85.646,93	85.646,93	0,00	0,00	0,00	0,00	85.646,93
406132 15100 640	Arquitectura i Urb.-Urbanisme PG-Inv.carac.immater	0,00	36.305,08	36.305,08	50.885,58	36.305,08	36.305,08	0,00	0,00
406132 31200 74900	Arq.i Urb.-Hospitals,serv.assist.-Aportacions stat	5.048.956,00	0,00	5.048.956,00	5.048.956,00	5.048.956,00	0,00	5.048.956,00	0,00
406132 33600 789	Arq.i Urb.-Protec.patrimoni historic-A fam.i inst.	0,00	0,00	0,00	0,00	0,00	0,00	0,00	0,00
406132 93312 212	Arq.i Urb.-Edificis municipals PG-Repar.mant.edifi	0,00	12.700,00	12.700,00	12.376,30	12.376,30	0,00	12.376,30	323,70
406132 93312 62200	Arq.i Urb.-Edificis municipals-Edificis i altres	0,00	216.271,00	216.271,00	64.176,40	64.176,40	64.176,40	0,00	152.094,60
406132 93312 632	Arq.i Urb.-Edificis municipals-Inv.reposicio edif.	0,00	674.346,47	674.346,47	447.093,27	447.093,27	331.329,68	115.763,59	227.253,20
406133 15300 22699	Habitatge-PG-Despeses diverses	7.885,80	0,00	7.885,80	8.946,85	8.946,85	1.640,40	7.306,45	-1.061,05

## ESTAT DE LIQUIDACIÓ DEL PRESSUPOST

### I.- Liquidació del pressupost de despeses

PARTIDA PRESSUPOSTARIA	DESCRIPCIÓ	CRÈDITS PRESSUPOSTARIS			DESPESES COMPROMESES	OBLIGACIONS RECONEGUDES NETES	PAGAMENTS	OBLIGACIONS PENDENTS DE PAGAMENT A 31 DE DESEMBRE	ROMANENTS DE CRÈDIT
		INICIALS	MODIFICAC.	DEFINITIUS					
406133 15300 22799	Habitatge-PG-Treballs realitzats altres empreses	10.000,00	-7.088,57	2.911,43	813,80	813,80	813,80	0,00	2.097,63
406133 15320 22799	Habitatge-Tramitació ajuts lloguer-Treb.real.alt.e	88.500,00	0,00	88.500,00	85.719,84	85.719,84	57.146,56	28.573,28	2.780,16
406133 15331 720	Habitatge-Ajuts rehabilitacio habit.-A l'adm.gral.	0,00	16.050,57	16.050,57	16.050,57	0,00	0,00	0,00	16.050,57
406133 15331 789	Habitatge-Ajuts rehabilitacio habitatge-A famílies	0,00	0,00	0,00	0,00	0,00	0,00	0,00	0,00
406217 13400 22603	Protecció civil-PG-Publicacions en Diaris oficials	0,00	0,00	0,00	126,00	126,00	126,00	0,00	-126,00
406217 13400 22699	Protecció civil-PG-Despeses diverses	4.145,00	0,00	4.145,00	1.006,50	1.006,50	1.006,50	0,00	3.138,50
406217 13420 22699	Protecció civil-Gestió emergències-Desp.diverses	6.000,00	0,00	6.000,00	1.488,36	1.488,36	1.116,27	372,09	4.511,64
406217 13430 489	Protecció civil-Assoc.voluntaris-A famílies i inst	12.000,00	0,00	12.000,00	12.000,00	12.000,00	12.000,00	0,00	0,00
406217 13440 22699	Protecció civil-Seguretat integral-Desp.diverses	1.300,00	0,00	1.300,00	0,00	0,00	0,00	0,00	1.300,00
406234 15500 22199	Via pública-Via Pública PG-Altres Subministraments	0,00	0,00	0,00	4.735,30	4.735,30	0,00	4.735,30	-4.735,30
406234 15500 22699	Via pública-Via Pública PG-Despeses diverses	0,00	0,00	0,00	6.134,62	6.134,62	6.134,62	0,00	-6.134,62
406234 15501 203	Via pública-Manteniment maq.-Arrendament maquinari	4.500,00	-3.000,00	1.500,00	1.267,48	1.267,48	823,41	444,07	232,52
406234 15501 213	Via pública-Maquinària-Repar.mantenimiment maquin.	7.500,00	0,00	7.500,00	6.943,79	6.943,79	5.493,29	1.450,50	556,21
406234 15501 214	Via Pública-Vehicles-Reparació,manteniment vehicle	25.800,00	0,00	25.800,00	34.231,63	34.231,63	26.803,67	7.427,96	-8.431,63
406234 15501 22103	Via pública-Combustibles vehicles-Subm.combustible	34.800,00	0,00	34.800,00	46.611,62	46.611,62	32.882,48	13.729,14	-11.811,62
406234 15501 22699	Via pública-Maquinària-Despeses diverses	3.200,00	0,00	3.200,00	2.888,15	2.888,15	1.778,70	1.109,45	311,85
406234 15502 210	Via pública-Convenis-Repar.manteniment Infraes	271.171,23	-50.194,70	220.976,53	220.976,63	220.976,60	135.585,66	85.390,94	-0,07
406234 15503 609	Via Pública-PG Inv.-Inversió nova infraestructura	0,00	2.542.350,67	2.542.350,67	76.103,93	76.103,93	62.198,67	13.905,26	2.466.246,74
406234 15503 619	Via Pública-PG Inv.-Inversió reposició infrastruc	0,00	1.111.496,23	1.111.496,23	757.959,62	625.515,28	578.134,07	47.381,21	485.980,95
406234 15503 623	Via Pública-PG Inv.-Maquinària,instal.lacions i ei	0,00	0,00	0,00	0,00	0,00	0,00	0,00	0,00
406234 15503 750	Via Pública-Accés nuclis població-A l'adm.gral CCA	0,00	100.000,45	100.000,45	0,00	0,00	0,00	0,00	100.000,45
406234 15504 210	Via pública-Altres materials -Repar.mant infrastr.	0,00	6.000,00	6.000,00	12.373,90	12.373,90	12.373,90	0,00	-6.373,90
406234 15504 210	Via pública-Manteniment asfalt-Repar.mant.infrastr	64.700,00	0,00	64.700,00	65.745,27	65.745,27	63.788,70	1.956,57	-1.045,27
406234 15504 210	Via pública-Materials construcció-Repar.mant.infr.	85.000,00	-3.180,00	81.820,00	78.343,80	78.343,80	54.077,82	24.265,98	3.476,20
406234 15504 210	Via pública-Obres de repació-Repar.mant.infrastruc	58.000,00	29.534,03	87.534,03	15.228,33	15.228,33	15.228,33	0,00	72.305,70
406234 15510 214	Via Pública-Enginyeria-PG-Reparació mant.vehicles	1.200,00	0,00	1.200,00	970,32	970,32	970,32	0,00	229,68
406234 15510 22000	Via Pública-Enginyeria-PG-Material d'oficina	1.000,00	0,00	1.000,00	203,00	203,00	11,00	192,00	797,00
406234 15510 22103	Via Pública-Enginyeria-PG-Subministrament combust	1.200,00	0,00	1.200,00	2.165,37	2.165,37	1.179,57	985,80	-965,37
406234 15510 22699	Via Pública-Enginyeria-PG-Despeses diverses	10.000,00	0,00	10.000,00	3.144,52	3.144,52	1.668,96	1.475,56	6.855,48
406234 15510 22799	Via Pública-Enginyeria-PG-Treb.realit.per empreses	0,00	0,00	0,00	22.315,79	22.315,79	7.053,70	15.262,09	-22.315,79
406234 16500 22100	Via pública-Enllumenat públic-Subm.elèctric	1.095.520,17	41.700,00	1.137.220,17	1.147.224,95	1.147.224,95	366.350,18	780.874,77	-10.004,78
406234 16500 22706	Via pública-Enllumenat públic-Estudis i treballs	0,00	10.730,00	10.730,00	20.550,00	20.550,00	0,00	20.550,00	-9.820,00
406234 16500 22799	Via pública-Enllumenat públic-Treb.real.altres emp	685.000,00	0,00	685.000,00	674.970,54	674.970,54	409.573,46	265.397,08	10.029,46
406234 16500 609	Via Pública-Enllumenat púb.-Inversió nova infrast.	0,00	19.708,69	19.708,69	3.388,00	3.388,00	0,00	3.388,00	16.320,69
406234 16500 619	Via Pública-Enllumenat-Inversió reposició infrast	0,00	5.058,86	5.058,86	5.058,86	5.058,86	5.058,86	0,00	0,00

**ESTAT DE LIQUIDACIÓ DEL PRESSUPOST****I.- Liquidació del pressupost de despeses**

PARTIDA PRESSUPOSTARIA	DESCRIPCIÓ	CRÈDITS PRESSUPOSTARIS			DESPESES COMPROMESES	OBLIGACIONS RECONEGUDES NETES	PAGAMENTS	OBLIGACIONS PENDENTS DE PAGAMENT A 31 DE DESEMBRE	ROMANENTS DE CRÈDIT
		INICIALS	MODIFICAC.	DEFINITIUS					
406234 16501 210	Via Pública-Enllumenat-convenis-Repar.mant.Infra.	4.049,32	-722,38	3.326,94	3.326,96	3.326,96	2.024,66	1.302,30	-0,02
406234 16503 210	Via Pública-Enllumenat rep.sinistres-Rep.mant.Inf.	30.000,00	0,00	30.000,00	19.634,04	19.634,04	13.705,61	5.928,43	10.365,96
406234 17100 22100	Via pública-Parcs i Jardins-PG-Subminist.elèctric	9.200,00	-9.200,00	0,00	0,00	0,00	0,00	0,00	0,00
406234 17100 22699	Via pública-Parcs i Jardins-PG-Despeses diverses	800,00	0,00	800,00	2.447,67	2.447,67	1.346,75	1.100,92	-1.647,67
406234 17100 22799	Via pública-Parcs i Jardins-PG-Treb.realitzats emp	0,00	0,00	0,00	3.016,53	3.016,53	0,00	3.016,53	-3.016,53
406234 17100 609	Via Pública-Parcs i Jardins Peols-Inv nova infrast	0,00	1.654,64	1.654,64	0,00	0,00	0,00	0,00	1.654,64
406234 17101 210	Via Pública-Parcs i Jardins Convenis-Rep.mant.Infr	29.793,39	-5.311,96	24.481,43	24.481,48	24.481,48	14.896,70	9.584,78	-0,05
406234 17102 609	Via Pública-Parcs i Jardins Inversió nova infras.	0,00	323.736,27	323.736,27	153.202,16	153.202,16	126.945,15	26.257,01	170.534,11
406234 17103 210	Via Pública-Parcs reposició sinistres-Rep.mant.Inf	30.000,00	-9.500,00	20.500,00	12.111,92	12.111,92	0,00	12.111,92	8.388,08
406234 17110 210	Via pública-Material de reg brigada-Repar.mant.inf	9.000,00	0,00	9.000,00	6.500,82	6.500,82	5.639,29	861,53	2.499,18
406234 17110 210	Via pública-Material reg empreses-Repar.mant.infra	31.000,00	-7.550,00	23.450,00	16.007,90	16.007,90	0,00	16.007,90	7.442,10
406234 17110 210	Via pública-Materials reparació jocs infantils-Rep	8.250,00	0,00	8.250,00	12.513,01	12.513,01	9.716,01	2.797,00	-4.263,01
406234 17110 213	Via pública-Materials reparació sortidors-Rep.maqu	3.800,00	0,00	3.800,00	8.583,87	8.583,87	2.685,12	5.898,75	-4.783,87
406234 17110 22100	Via pública-Fecsa-sortidors-Subministrament electr	31.029,50	0,00	31.029,50	37.893,66	37.893,66	28.159,36	9.734,30	-6.864,16
406234 17110 22110	Via pública-Productes químics per neteja-Sub.prod.	18.000,00	0,00	18.000,00	9.963,67	9.963,67	5.539,07	4.424,60	8.036,33
406234 17110 22199	Via pública-Material ferreteria jardineria-Altres	3.000,00	0,00	3.000,00	3.182,80	3.182,80	1.459,46	1.723,34	-182,80
406234 17110 22199	Via pública-Plantes brigada-Altres subministrament	31.000,00	-13.000,00	18.000,00	16.372,46	16.372,46	6.678,63	9.693,83	1.627,54
406234 17110 22199	Via pública-Plantes per empreses-Altres subministr	40.000,00	-13.000,00	27.000,00	26.412,00	26.412,00	26.412,00	0,00	588,00
406234 17110 22799	Via pública-Ajudes a brigades-Treb.realit.alt.emp.	158.100,00	0,00	158.100,00	174.233,97	174.233,94	118.139,63	56.094,31	-16.133,94
406234 17110 22799	Via pública-Esporga i arboricult.-Treb.realit.emp	115.000,00	49.000,00	164.000,00	145.004,63	145.004,63	63.331,76	81.672,87	18.995,37
406234 17110 22799	Via pública-Manteniment zona Est-Treb.real.altres	580.000,00	0,00	580.000,00	581.600,21	581.600,18	438.629,52	142.970,66	-1.600,18
406234 17110 22799	Via pública-Manteniment zona Oest-Treb.real.altres	300.000,00	0,00	300.000,00	302.668,60	302.668,60	205.204,65	97.463,95	-2.668,60
406234 17110 22799	Via pública-Tract.fitosan.i altres,-Treb.real.alt.	85.000,00	0,00	85.000,00	87.206,15	87.206,15	74.594,03	12.612,12	-2.206,15
406234 93311 22199	Via pública-Aigua envasada viver,brigades-Altres s	600,00	0,00	600,00	467,96	467,96	383,13	84,83	132,04
406234 93312 623	Via Pública-Edificis mpals.-Maq., instal. i eines	0,00	4.100,45	4.100,45	4.100,45	4.100,45	0,00	4.100,45	0,00
406234 93312 632	Via Pública-Edificis mpals.-Inv.reposició edificis	0,00	21.396,22	21.396,22	12.709,39	12.709,39	6.166,38	6.543,01	8.686,83
406234 93315 212	Via pública-Material div.edif.Ensenyament-Rep.mant	30.000,00	-29.534,03	465,97	465,97	465,97	465,97	0,00	0,00
406234 93315 212	Via pública-Material elèctric i fontaneria-Rep.man	25.500,00	0,00	25.500,00	34.605,60	34.605,60	30.055,04	4.550,56	-9.105,60
406234 93315 212	Via pública-Materials construcció-Repar.mant.edif.	7.900,00	0,00	7.900,00	354,80	354,80	247,84	106,96	7.545,20
406234 93315 212	Via pública-Materials ferreteria-Repar.mant.edific	22.500,00	0,00	22.500,00	25.590,70	25.590,70	17.673,79	7.916,91	-3.090,70
406234 93315 212	Via pública-Materials fusteria-Repar.manten.edific	13.400,00	0,00	13.400,00	706,14	706,14	637,99	68,15	12.693,86
406234 93315 212	Via pública-Materials pintura-Repar.mant.edificis	11.800,00	0,00	11.800,00	12.793,64	12.793,64	11.764,06	1.029,58	-993,64
406234 93315 212	Via pública-Materials serralteria-Repar.mant.edif.	15.800,00	0,00	15.800,00	18.227,93	18.227,93	15.820,12	2.407,81	-2.427,93
406234 93315 212	Via pública-Rep.mant.edificis PG-Repar.mant.edific	42.330,30	0,00	42.330,30	45.368,82	45.368,82	27.515,00	17.853,82	-3.038,52
406234 93315 213	Via pública-Aire condicionat-Repar.mantenim.maq.	126.000,00	-4.100,45	121.899,55	81.713,67	81.713,67	61.567,74	20.145,93	40.185,88

## ESTAT DE LIQUIDACIÓ DEL PRESSUPOST

### I.- Liquidació del pressupost de despeses

PARTIDA PRESSUPOSTARIA	DESCRIPCIÓ	CRÈDITS PRESSUPOSTARIS			DESPESES COMPROMESES	OBLIGACIONS RECONEGUDES NETES	PAGAMENTS	OBLIGACIONS PENDENTS DE PAGAMENT A 31 DE DESEMBRE	ROMANENTS DE CRÈDIT
		INICIALS	MODIFICAC.	DEFINITIUS					
406234 93315 213	Via pública-Ascensors-Repar.mantenim.maqunaria	68.000,00	0,00	68.000,00	72.064,38	72.064,38	68.109,09	3.955,29	-4.064,38
406234 93315 213	Via pública-Manteniment SAIS-Repar.mantenim.	12.000,00	0,00	12.000,00	544,50	544,50	544,50	0,00	11.455,50
406234 93315 213	Via pública-Reparació alarmes-Repar.manten.maqunaria	1.200,00	0,00	1.200,00	0,00	0,00	0,00	0,00	1.200,00
406234 93315 22104	Via pública-Edificis municipals-Vestuari	0,00	0,00	0,00	4.340,56	4.340,56	3.897,41	443,15	-4.340,56
406234 93315 22199	Via pública-Combustibles calefacció-Altres submini	3.800,00	0,00	3.800,00	960,00	960,00	960,00	0,00	2.840,00
406234 93315 22699	Via pública-Edificis municipals-Despeses diverses	10.000,00	0,00	10.000,00	47.115,54	47.115,54	2.839,64	44.275,90	-37.115,54
407035 16110 22799	Medi ambient-Aremsa Aca-Treballs realitzats emp.	1.925.081,67	0,00	1.925.081,67	1.494.484,10	1.494.484,10	772.589,40	721.894,70	430.597,57
407035 16120 225	Medi ambient-Sanejament,abast.aigua-Tributs	182.521,72	20.645,43	203.167,15	203.167,15	203.167,15	203.167,15	0,00	0,00
407035 16120 22699	Medi ambient-Sanejament,abast.aigua-Desp.diverses	12.293,36	0,00	12.293,36	12.293,36	12.293,36	12.293,36	0,00	0,00
407035 16200 609	Medi ambient-Recollida PG-Inversio nova infrastruc	0,00	0,00	0,00	0,00	0,00	0,00	0,00	0,00
407035 16210 208	Medi Ambient-Convenis-Arrend.immob.mat.	44.082,84	-7.755,03	36.327,81	36.327,85	36.327,84	22.041,42	14.286,42	-0,03
407035 16210 22100	Medi ambient-Deixalleries,contenidors-Sub.elèctric	19.019,28	0,00	19.019,28	14.049,36	14.049,36	10.051,32	3.998,04	4.969,92
407035 16210 22100	Medi ambient-Energia central pneumàtica-Sub.electr	101.775,41	0,00	101.775,41	92.289,54	92.289,54	74.177,28	18.112,26	9.485,87
407035 16210 22799	Medi ambient-Altres recollida-Treballs realitzats	30.000,00	0,00	30.000,00	18.388,16	18.388,16	17.159,57	1.228,59	11.611,84
407035 16210 22799	Medi ambient-Cont.voluminos-Treb.real.alt.empreses	100.000,00	0,00	100.000,00	123.484,04	123.484,04	102.218,01	21.266,03	-23.484,04
407035 16210 22799	Medi ambient-Elim.residus constru-Treb.real.a.emp	30.000,00	0,00	30.000,00	9.455,99	9.455,99	6.372,84	3.083,15	20.544,01
407035 16210 22799	Medi ambient-Eliminació del rebuig-Treb.real.altr	1.404.566,35	59.175,00	1.463.741,35	1.647.207,91	1.647.207,91	1.368.068,26	279.139,65	-183.466,56
407035 16210 22799	Medi ambient-Eliminació orgànica-Treb.real.altr.e	158.866,81	0,00	158.866,81	177.724,40	177.724,40	146.996,23	30.728,17	-18.857,59
407035 16210 22799	Medi ambient-Recollida pneumàtica-Treballs real.al	350.000,00	0,00	350.000,00	306.669,05	306.669,05	117.497,90	189.171,15	43.330,95
407035 16210 22799	Medi ambient-Recollida RSU-Treballs real.altr.emp.	5.026.050,00	0,00	5.026.050,00	5.177.229,39	5.177.229,39	4.740.468,14	436.761,25	-151.179,39
407035 16210 609	Medi ambient-Recollida pneumàtica-Inv.nova infrast	0,00	0,00	0,00	0,00	0,00	0,00	0,00	0,00
407035 16210 609	Medi ambient-Recollida RSU-Inversio nova infrast.	0,00	0,00	0,00	0,00	0,00	0,00	0,00	0,00
407035 16300 22799	Medi ambient-Neteja Viària-Treballs realit.alt.emp	6.304.628,12	-85.082,24	6.219.545,88	5.904.154,01	5.904.154,01	5.434.146,08	470.007,93	315.391,87
407035 17010 22699	Medi ambient-Autoritzacions i llicències-Desp.div.	6.000,00	0,00	6.000,00	0,00	0,00	0,00	0,00	6.000,00
407035 17020 22604	Medi ambient-Defensa jurídica i red.convenis-Jurid	16.000,00	0,00	16.000,00	4.749,03	4.749,03	2.292,73	2.456,30	11.250,97
407035 17030 22000	Medi ambient-PG-Material d'oficina	1.400,00	0,00	1.400,00	199,66	199,66	190,43	9,23	1.200,34
407035 17030 22100	Medi ambient-PG-Subministrament energia elèctrica	3.950,00	0,00	3.950,00	4.077,98	4.077,98	2.063,55	2.014,43	-127,98
407035 17030 22603	Medi ambient-PG-Publicacions en Diaris oficials	0,00	0,00	0,00	1.497,33	1.497,33	1.497,33	0,00	-1.497,33
407035 17030 22699	Medi ambient-PG-Despeses diverses	9.384,00	0,00	9.384,00	7.092,76	7.092,76	6.816,65	276,11	2.291,24
407035 17030 22799	Medi ambient-PG-Treb.realitzats per alt. empreses	19.000,00	0,00	19.000,00	2.759,07	2.759,07	2.704,79	54,28	16.240,93
407035 17040 22699	Medi ambient-Programa ciutat-Despeses diverses	0,00	6.501,19	6.501,19	675,63	675,63	250,00	425,63	5.825,56
407035 17040 489	Medi ambient-Programa ciutat-A fam.i inst.s.lucre	0,00	56.476,19	56.476,19	0,00	0,00	0,00	0,00	56.476,19
407035 17050 22799	Medi ambient-Exec.subsidiàries-Treb.realit.per emp	80.000,00	0,00	80.000,00	70.555,81	70.555,81	38.386,12	32.169,69	9.444,19
407035 17060 22699	Medi ambient-Projecte europeu-Desp.diverses	0,00	0,00	0,00	1.485,35	1.485,35	1.485,35	0,00	-1.485,35
407035 17060 233	Medi ambient-Projecte europeu-Indemnitzacions serv	0,00	0,00	0,00	721,65	721,65	721,65	0,00	-721,65



**ESTAT DE LIQUIDACIÓ DEL PRESSUPOST****I.- Liquidació del pressupost de despeses**

PARTIDA PRESSUPOSTARIA	DESCRIPCIÓ	CRÈDITS PRESSUPOSTARIS			DESPESES COMPROMESSES	OBLIGACIONS RECONEGUDES NETES	PAGAMENTS	OBLIGACIONS PENDENTS DE PAGAMENT A 31 DE DESEMBRE	ROMANENTS DE CRÈDIT
		INICIALS	MODIFICAC.	DEFINITIUS					
407035 17200 203	Medi Amb.-Convenis-Arrendament Maquinària	11.210,00	-2.020,83	9.189,17	9.189,20	9.189,20	5.605,00	3.584,20	-0,03
407035 17200 210	Medi Amb.-Convenis-Repar.,manteniment infrastr.	20.008,35	-3.566,45	16.441,90	16.441,93	16.441,92	10.004,20	6.437,72	-0,02
407035 17200 609	Medi ambient-Protecció i millora MA-Inv.nova infra	0,00	0,00	0,00	0,00	0,00	0,00	0,00	0,00
407035 17200 619	Medi ambient-Protecció i millora-Inv.reposició inf	0,00	0,00	0,00	0,00	0,00	0,00	0,00	0,00
407035 17212 22799	Medi ambient-Sostenibilitat-Treballs real.altr.emp	6.682,83	0,00	6.682,83	6.683,50	6.683,50	6.683,50	0,00	-0,67
407035 17900 250	Medi ambient-Altres actuacions-Treballs real.Adm.P	0,00	15.000,00	15.000,00	15.000,00	15.000,00	12.000,00	3.000,00	0,00
407035 17900 467	Medi ambient-Altres actuacions- A consorcis	0,00	15.000,00	15.000,00	15.000,00	15.000,00	15.000,00	0,00	0,00
407035 17920 213	Medi ambient-Agència Local Energ.Repar,mant.maq	0,00	0,00	0,00	37.474,91	37.474,91	0,00	37.474,91	-37.474,91
407035 17920 225	Medi ambient-Agència Local Energia-Tributs	0,00	0,00	0,00	1.008,01	1.008,01	1.008,01	0,00	-1.008,01
407035 17920 22799	Medi ambient-Agència Local Energ.Treballs real.emp	0,00	0,00	0,00	0,00	0,00	0,00	0,00	0,00
407035 31302 22799	Medi ambient-Control plagues-Treballs real.emprese	0,00	20.082,24	20.082,24	87.687,90	87.687,90	53.084,82	34.603,08	-67.605,66
407035 31302 250	Medi ambient-Control plagues-Treballs adm.púb.	110.000,00	-47.243,95	62.756,05	0,00	0,00	0,00	0,00	62.756,05
407035 31305 22603	Medi ambient-PG Salut P/Medi A-Pub.diaris oficials	0,00	0,00	0,00	671,32	671,32	671,32	0,00	-671,32
407035 31305 22699	Medi ambient-PG Salut Pub./Medi A.-Desp.diverses	0,00	0,00	0,00	584,60	584,60	584,60	0,00	-584,60
407035 31330 22799	Medi ambient-Tinença animals-Treb.real.altres emp.	70.326,00	0,00	70.326,00	53.980,66	53.980,66	36.026,67	17.953,99	16.345,34
407035 45400 619	Medi ambient-Camins-Inversió reposició infrastruc.	0,00	55.599,16	55.599,16	35.405,35	35.405,35	11.497,78	23.907,57	20.193,81
407035 45410 210	Medi Amb.-Manteniment camins-Repar.,manteniment	30.000,00	6.000,00	36.000,00	34.845,76	34.845,67	29.220,30	5.625,37	1.154,33
501250 15331 22799	BSVI-Ajuts rehab.hab.BSVI-Treballs real.altres emp	0,00	5.274,00	5.274,00	0,00	0,00	0,00	0,00	5.274,00
501250 15400 600	BSVI-Foment edif.protegida-Inversió en terrenys	0,00	1.652,00	1.652,00	0,00	0,00	0,00	0,00	1.652,00
501250 15503 609	BSVI-Via Pública BSVI-Inversió nova infraestructura	0,00	28.942,09	28.942,09	0,00	0,00	0,00	0,00	28.942,09
501250 23001 250	BSVI-Serveis socials-Treballs real.per Adm.Púb.	0,00	4.563,12	4.563,12	5.700,99	5.700,99	0,00	5.700,99	-1.137,87
501250 23001 260	BSVI-Serveis socials-Treballs real.per inst./lucre	0,00	1.137,87	1.137,87	0,00	0,00	0,00	0,00	1.137,87
501250 23240 22799	BSVI-Pol.transv.Familia-Treballs real.altres emp.	0,00	153,50	153,50	0,00	0,00	0,00	0,00	153,50
501250 34110 22799	BSVI-Prog.educatiu i socials-Treb.real.altres emp	0,00	2.071,44	2.071,44	1.995,25	1.995,25	1.995,25	0,00	76,19
501250 92400 250	BSVI-Participació ciutadana-Treballs real.Adm.Pub.	0,00	888,88	888,88	0,00	0,00	0,00	0,00	888,88
<b>Total General:</b>		<b>107.221.702,77</b>	<b>9.704.637,34</b>	<b>116.926.340,11</b>	<b>111.047.562,16</b>	<b>110.238.524,47</b>	<b>90.770.769,65</b>	<b>19.467.754,82</b>	<b>6.687.815,64</b>

**ESTAT DE LIQUIDACIÓ DEL PRESSUPOST**

## II. Resum de la classificació funcional de la despesa

PARTIDA PRESSUPOSTARIA	DESCRIPCIÓ	CRÈDITS PRESSUPOSTARIS			DESPESES COMPROMESES	OBLIGACIONS RECONEGUDES NETES	PAGAMENTS	OBLIGACIONS PENDENTS DE PAGAMENT A 31 DE DESEMBRE	ROMANENTS DE CRÈDIT
		INICIALS	MODIFICAC.	DEFINITIUS					
205008 011 310	Serveis Grals.-Deute Públic-Interessos	4.256.000,00	-832.712,16	3.423.287,84	3.186.774,22	3.186.774,22	3.182.764,24	4.009,98	236.513,62
205008 011 913	Serveis Grals.-Deute Públic-Amortit,préstecs mig/l	13.094.000,00	1.785.546,57	14.879.546,57	14.879.546,57	14.879.546,57	14.879.546,57	0,00	0,00
	<b>TOTAL SUBFUNCIÓ : 011</b>	<b>17.350.000,00</b>	<b>952.834,41</b>	<b>18.302.834,41</b>	<b>18.066.320,79</b>	<b>18.066.320,79</b>	<b>18.062.310,81</b>	<b>4.009,98</b>	<b>236.513,62</b>
	<b>TOTAL FUNCIO : 01</b>	<b>17.350.000,00</b>	<b>952.834,41</b>	<b>18.302.834,41</b>	<b>18.066.320,79</b>	<b>18.066.320,79</b>	<b>18.062.310,81</b>	<b>4.009,98</b>	<b>236.513,62</b>
	<b>TOTAL GRUP FUNCIO : 0</b>	<b>17.350.000,00</b>	<b>952.834,41</b>	<b>18.302.834,41</b>	<b>18.066.320,79</b>	<b>18.066.320,79</b>	<b>18.062.310,81</b>	<b>4.009,98</b>	<b>236.513,62</b>

## ESTAT DE LIQUIDACIÓ DEL PRESSUPOST

### II. Resum de la classificació funcional de la despesa

PARTIDA PRESSUPOSTARIA	DESCRIPCIÓ	CRÈDITS PRESSUPOSTARIS			DESPESES COMPROMESSES	OBLIGACIONS RECONEGUDES NETES	PAGAMENTS	OBLIGACIONS PENDENTS DE PAGAMENT A 31 DE DESEMBRE	ROMANENTS DE CRÈDIT
		INICIALS	MODIFICAC.	DEFINITIUS					
101101 13010 750	Alcaldia-Centre 112-A l'adm.gral.de la CCAA	0,00	0,00	0,00	0,00	0,00	0,00	0,00	0,00
205009 13000 12000	RRHH-Policia administrativa-Sous grup A1	1.146,02	0,00	1.146,02	473,19	473,19	473,19	0,00	672,83
205009 13000 12004	RRHH-Policia administrativa-Sous grup C2	21.573,00	0,00	21.573,00	17.657,90	17.657,90	17.657,90	0,00	3.915,10
205009 13000 12006	RRHH-Policia administrativa-Trienis	2.792,57	0,00	2.792,57	1.988,38	1.988,38	1.988,38	0,00	804,19
205009 13000 12009	RRHH-Policia administrativa-Altres retribucions bà	4.129,57	0,00	4.129,57	6.129,28	6.129,28	6.129,28	0,00	-1.999,71
205009 13000 12100	RRHH-Policia Administrativa-Complement destí	12.884,00	0,00	12.884,00	8.697,06	8.697,06	8.697,06	0,00	4.186,94
205009 13000 12101	RRHH-Policia administrativa-Complement específic	18.315,14	0,00	18.315,14	14.957,53	14.957,53	14.957,53	0,00	3.357,61
205009 13000 12103	RRHH-Policia Administrativa-Altres complements	0,00	0,00	0,00	11.603,01	11.603,01	11.603,01	0,00	-11.603,01
205009 13000 13000	RRHH-Policia Administrativa-Personal Laboral	22.394,30	0,00	22.394,30	22.744,30	22.744,30	22.744,30	0,00	-350,00
205009 13000 150	RRHH-Policia administrativa-Productivitat	11.872,26	0,00	11.872,26	11.795,46	11.795,46	11.795,46	0,00	76,80
205009 13000 153	RRHH-Policia administrativa-Comp.especial dedicaci	2.289,36	0,00	2.289,36	2.289,36	2.289,36	2.289,36	0,00	0,00
205009 13000 16000	RRHH-Policia administrativa-Seguretat social	25.460,34	0,00	25.460,34	19.232,28	19.232,28	17.156,81	2.075,47	6.228,06
	<b>TOTAL SUBFUNCIÓ : 130</b>	<b>122.856,56</b>	<b>0,00</b>	<b>122.856,56</b>	<b>117.567,75</b>	<b>117.567,75</b>	<b>115.492,28</b>	<b>2.075,47</b>	<b>5.288,81</b>
103003 13220 212	Guàrdia urbana-Manteniments-Rep.mant.edificis	10,00	0,00	10,00	0,00	0,00	0,00	0,00	10,00
103003 13220 214	Guàrdia urbana-Manteniments-Rep.mant.mat.transpor	30.000,00	0,00	30.000,00	21.736,69	21.736,69	17.884,59	3.852,10	8.263,31
103003 13200 22000	Guàrdia urbana-PG-Material oficina	100,00	0,00	100,00	222,52	222,52	0,00	222,52	-122,52
103003 13200 22100	Guàrdia urbana-PG-Subministrament energia elèctric	90.000,00	0,00	90.000,00	86.423,21	86.423,21	59.365,51	27.057,70	3.576,79
103003 13200 22102	Guàrdia urbana-PG-Subministraments gas	3.000,00	0,00	3.000,00	2.820,18	2.820,18	484,82	2.335,36	179,82
103003 13200 22103	Guàrdia urbana-PG-Subministraments combustibles	50.000,00	0,00	50.000,00	42.779,19	42.779,19	33.969,36	8.809,83	7.220,81
103003 13200 22199	Guàrdia urbana-PG-Altres subministraments	75.000,00	0,00	75.000,00	32.277,85	32.277,85	24.122,23	8.155,62	42.722,15
103003 13200 22699	Guàrdia urbana-PG-Despeses diverses	50.000,00	0,00	50.000,00	25.761,20	25.761,20	19.719,83	6.041,37	24.238,80
103003 13200 22799	Guàrdia urbana-PG-Treb.realitzats a.empreses	0,00	0,00	0,00	2.840,89	2.840,89	2.237,83	603,06	-2.840,89
103003 13210 22799	Guàrdia urbana-Convenis-Treballs real.altres emp.	40.000,00	0,00	40.000,00	33.139,09	33.139,09	17.690,66	15.448,43	6.860,91
205008 13230 22701	Serveis Grals.-Seguretat i vigilància-Seguretat	250.000,00	57.000,00	307.000,00	317.912,30	315.918,43	197.042,54	118.875,89	-8.918,43
205009 13200 12003	RRHH-Guardia urbana PG-Sous grup C1	129.603,60	0,00	129.603,60	119.523,32	119.523,32	119.523,32	0,00	10.080,28
205009 13200 12004	RRHH-Guardia urbana PG-Sous grup C2	989.961,00	0,00	989.961,00	882.495,79	882.495,79	882.495,79	0,00	107.465,21
205009 13200 12006	RRHH-Guardia urbana PG-Triennis	229.749,72	0,00	229.749,72	202.276,58	202.276,58	202.276,58	0,00	27.473,14
205009 13200 12009	RRHH-Guardia urbana PG-Altres Retribucions bàsiqu	219.810,56	0,00	219.810,56	326.763,85	326.763,85	326.763,85	0,00	-106.953,29
205009 13200 12100	RRHH-Guardia urbana PG-Complement destí	782.857,46	-123.818,45	659.039,01	602.666,55	602.666,55	602.666,55	0,00	56.372,46
205009 13200 12101	RRHH-Guardia urbana PG-Complement específic	3.769.116,26	144.550,00	3.913.666,26	3.456.596,56	3.456.596,56	3.456.596,56	0,00	457.069,70
205009 13200 12103	RRHH-Guardia urbana PG-D'altres complements	9.102,48	69.571,35	78.673,83	484.628,55	484.628,55	484.628,55	0,00	-405.954,72
205009 13200 122	RRHH-Guardia urbana PG-Retribucions en especie	0,00	0,00	0,00	3.385,90	3.385,90	3.262,60	123,30	-3.385,90
205009 13200 13000	RRHH-Guardia urbana PG-Personal laboral	61.021,60	0,00	61.021,60	53.324,00	53.324,00	53.324,00	0,00	7.697,60
205009 13200 131	RRHH-Guardia urbana PG-Personal laboral	24.044,51	0,00	24.044,51	38.685,80	38.685,80	38.685,80	0,00	-14.641,29
205009 13200 150	RRHH-Guardia urbana PG-Productivitat	371.186,04	0,00	371.186,04	416.847,79	416.847,79	416.847,79	0,00	-45.661,75

## ESTAT DE LIQUIDACIÓ DEL PRESSUPOST

### II. Resum de la classificació funcional de la despesa

PARTIDA PRESSUPOSTARIA	DESCRIPCIÓ	CRÈDITS PRESSUPOSTARIS			DESPESES COMPROMESSES	OBLIGACIONS RECONEGUDES NETES	PAGAMENTS	OBLIGACIONS PENDENTS DE PAGAMENT A 31 DE DESEMBRE	ROMANENTS DE CRÈDIT
		INICIALS	MODIFICAC.	DEFINITIUS					
205009 13200 151	RRHH-Guardia urbana PG-Gratificacions	173.862,00	124.000,00	297.862,00	389.271,38	389.271,38	389.271,38	0,00	-91.409,38
205009 13200 153	RRHH-Guardia urbana PG-Comp.especial dedicació	4.578,36	0,00	4.578,36	0,00	0,00	0,00	0,00	4.578,36
205009 13200 16000	RRHH-Guardia Urbana PG-Seguretat Social	1.962.919,70	0,00	1.962.919,70	1.838.552,55	1.838.552,55	1.684.110,41	154.442,14	124.367,15
	<b>TOTAL SUBFUNCIÓ : 132</b>	<b>9.315.923,29</b>	<b>271.302,90</b>	<b>9.587.226,19</b>	<b>9.380.931,74</b>	<b>9.378.937,87</b>	<b>9.032.970,55</b>	<b>345.967,32</b>	<b>208.288,32</b>
103003 13300 22100	Guàrdia urbana-Mobilitat PG-Subm.energia elèctrica	60.000,00	0,00	60.000,00	51.043,20	51.043,20	24.478,92	26.564,28	8.956,80
103003 13300 22199	Guàrdia urbana-Mobilitat PG-Altres subministrament	70.000,00	0,00	70.000,00	77.268,04	77.268,04	45.425,21	31.842,83	-7.268,04
103003 13300 22603	Guàrdia urbana-Mobilitat PG-Publicac.diaris oficia	15.000,00	0,00	15.000,00	8.613,75	8.613,75	8.613,75	0,00	6.386,25
103003 13350 22799	Guàrdia urbana-Unitat multes-Treb.real.altres emp.	360.000,00	307.100,83	667.100,83	732.959,27	732.959,27	444.667,46	288.291,81	-65.858,44
103003 13310 22799	Guàrdia urbana-Mobilitat-Treb.real.per altres emp.	290.000,00	0,00	290.000,00	313.813,04	313.813,04	218.469,33	95.343,71	-23.813,04
103003 13300 609	Guàrdia urbana-Mobilitat PG-Inv.nova infrastruct.	0,00	49.537,19	49.537,19	49.537,19	49.537,19	49.537,19	0,00	0,00
103003 13300 619	Guàrdia urbana-Mobilitat PG-Inv.reposicio infrast.	0,00	33.137,44	33.137,44	2.439,36	2.439,36	2.439,36	0,00	30.698,08
204211 13360 626	STIT-Mob.Smart Cities-Equips processos informació	0,00	42.531,50	42.531,50	12.843,62	12.843,62	0,00	12.843,62	29.687,88
205009 13300 12003	RRHH-Mobilitat PG-Sous grup C1	8.640,24	0,00	8.640,24	8.640,24	8.640,24	8.640,24	0,00	0,00
205009 13350 12003	RRHH-Unitat de multes-Sous grup C1	8.640,24	0,00	8.640,24	8.496,24	8.496,24	8.496,24	0,00	144,00
205009 13300 12004	RRHH-Mobilitat PG-Sous grup C2	14.382,00	0,00	14.382,00	20.194,73	20.194,73	20.194,73	0,00	-5.812,73
205009 13350 12004	RRHH-Unitat de multes-Sous grup C2	21.573,00	0,00	21.573,00	16.779,00	16.779,00	16.779,00	0,00	4.794,00
205009 13300 12006	RRHH-Mobilitat PG-Triennis	4.842,00	0,00	4.842,00	5.593,83	5.593,83	5.593,83	0,00	-751,83
205009 13350 12006	RRHH-Unitat de multes-Trienis	5.025,96	0,00	5.025,96	3.567,67	3.567,67	3.567,67	0,00	1.458,29
205009 13350 12009	RRHH-Unitat de multes-Altres retribucions bà	5.619,74	0,00	5.619,74	6.317,27	6.317,27	6.317,27	0,00	-697,53
205009 13300 12009	RRHH-Mobilitat PG-Altres Retribucions bàsiques	4.429,90	0,00	4.429,90	8.324,68	8.324,68	8.324,68	0,00	-3.894,78
205009 13300 12100	RRHH-Mobilitat PG-Complement destí	13.439,30	0,00	13.439,30	14.478,00	14.478,00	14.478,00	0,00	-1.038,70
205009 13350 12100	RRHH-Unitat de multes-Complement destí	19.948,18	0,00	19.948,18	14.556,40	14.556,40	14.556,40	0,00	5.391,78
205009 13350 12101	RRHH-Unitat de multes-Complement específic	27.188,28	0,00	27.188,28	22.788,18	22.788,18	22.788,18	0,00	4.400,10
205009 13300 12101	RRHH-Mobilitat PG-Complement específic	20.980,40	0,00	20.980,40	25.723,18	25.723,18	25.723,18	0,00	-4.742,78
205009 13350 12103	RRHH-Unitat de Multes-Altres Complementes	0,00	0,00	0,00	494,41	494,41	494,41	0,00	-494,41
205009 13300 12103	RRHH-Mobilitat PG-Altres Complementes	0,00	0,00	0,00	2.849,62	2.849,62	2.849,62	0,00	-2.849,62
205009 13350 13000	RRHH-Unitat de multes-Personal Laboral	22.394,30	0,00	22.394,30	22.769,30	22.769,30	22.769,30	0,00	-375,00
205009 13300 13000	RRHH-Mobilitat PG-Personal laboral	56.752,76	0,00	56.752,76	57.939,51	57.939,51	57.939,51	0,00	-1.186,75
205009 13300 131	RRHH-Mobilitat PG-Personal laboral eventual	73.307,30	0,00	73.307,30	34.689,59	34.689,59	34.689,59	0,00	38.617,71
205009 13350 150	RRHH-Unitat de multes-Productivitat	13.080,00	0,00	13.080,00	12.851,50	12.851,50	12.851,50	0,00	228,50
205009 13300 150	RRHH-Mobilitat PG-Productivitat	10.026,36	0,00	10.026,36	16.264,88	16.264,88	16.264,88	0,00	-6.238,52
205009 13300 153	RRHH-Mobilitat PG-Complement especial dedicació	5.087,64	0,00	5.087,64	2.289,36	2.289,36	2.289,36	0,00	2.798,28
205009 13350 153	RRHH-Unitat de multes-Complem. especial dedicaci	4.578,36	0,00	4.578,36	4.502,06	4.502,06	4.502,06	0,00	76,30
205009 13300 16000	RRHH-Mobilitat PG-Seguretat Social	64.445,28	0,00	64.445,28	53.616,31	53.616,31	53.616,31	0,00	10.828,97
205009 13350 16000	RRHH-Unitat de multes-Seguretat social	35.141,64	0,00	35.141,64	31.973,68	31.973,68	29.671,16	2.302,52	3.167,96

**ESTAT DE LIQUIDACIÓ DEL PRESSUPOST**

## II. Resum de la classificació funcional de la despesa

PARTIDA PRESSUPOSTARIA	DESCRIPCIÓ	CRÈDITS PRESSUPOSTARIS			DESPESES COMPROMESSES	OBLIGACIONS RECONEGUDES NETES	PAGAMENTS	OBLIGACIONS PENDENTS DE PAGAMENT A 31 DE DESEMBRE	ROMANENTS DE CRÈDIT
		INICIALS	MODIFICAC.	DEFINITIUS					
	<b>TOTAL SUBFUNCIÓ : 133</b>	<b>1.234.522,88</b>	<b>432.306,96</b>	<b>1.666.829,84</b>	<b>1.644.217,11</b>	<b>1.644.217,11</b>	<b>1.187.028,34</b>	<b>457.188,77</b>	<b>22.612,73</b>
205009 13400 12000	RRHH-Proteccio civil PG-Sous grup A1	13.308,60	0,00	13.308,60	13.308,60	13.308,60	13.308,60	0,00	0,00
205009 13400 12003	RRHH-Proteccio civil PG-Sous grup C1	8.640,24	0,00	8.640,24	7.920,22	7.920,22	7.920,22	0,00	720,02
205009 13400 12004	RRHH-Proteccio civil PG-Sous grup C2	7.191,00	0,00	7.191,00	7.191,00	7.191,00	7.191,00	0,00	0,00
205009 13400 12006	RRHH-Proteccio civil PG-Triennis	11.699,04	0,00	11.699,04	11.383,32	11.383,32	11.383,32	0,00	315,72
205009 13400 12009	RRHH-Proteccio civil PG-Altres Retribucions bàsiqu	5.333,60	0,00	5.333,60	8.487,82	8.487,82	8.487,82	0,00	-3.154,22
205009 13400 12100	RRHH-Proteccio civil PG-Complement desti	22.079,54	0,00	22.079,54	18.485,62	18.485,62	18.485,62	0,00	3.593,92
205009 13400 12101	RRHH-Proteccio civil PG-Complement específic	33.875,24	0,00	33.875,24	33.321,52	33.321,52	33.321,52	0,00	553,72
205009 13400 12103	RRHH- Protecció civil-PG- Altres complements	0,00	0,00	0,00	2.422,49	2.422,49	2.422,49	0,00	-2.422,49
205009 13400 13000	RRHH-Proteccio civil PG-Personal laboral	40.709,96	0,00	40.709,96	42.024,24	42.024,24	42.024,24	0,00	-1.314,28
205009 13400 150	RRHH-Proteccio civil PG-Productivitat	10.026,36	0,00	10.026,36	10.750,00	10.750,00	10.750,00	0,00	-723,64
205009 13400 153	RRHH-Proteccio civil PG-Comp. especial dedicació	10.682,88	0,00	10.682,88	9.432,57	9.432,57	9.432,57	0,00	1.250,31
205009 13400 16000	RRHH-Protecció Civil PG-Seguretat Social	44.458,73	0,00	44.458,73	50.841,35	50.841,35	41.954,68	8.886,67	-6.382,62
406217 13400 22603	Protecció civil-PG-Publicacions en Diaris oficials	0,00	0,00	0,00	126,00	126,00	126,00	0,00	-126,00
406217 13420 22699	Protecció civil-Gestió emergències-Desp.diverses	6.000,00	0,00	6.000,00	1.488,36	1.488,36	1.116,27	372,09	4.511,64
406217 13440 22699	Protecció civil-Seguretat integral-Desp.diverses	1.300,00	0,00	1.300,00	0,00	0,00	0,00	0,00	1.300,00
406217 13400 22699	Protecció civil-PG-Despeses diverses	4.145,00	0,00	4.145,00	1.006,50	1.006,50	1.006,50	0,00	3.138,50
406217 13430 489	Protecció civil-Assoc.voluntaris-A famílies i inst	12.000,00	0,00	12.000,00	12.000,00	12.000,00	12.000,00	0,00	0,00
	<b>TOTAL SUBFUNCIÓ : 134</b>	<b>231.450,19</b>	<b>0,00</b>	<b>231.450,19</b>	<b>230.189,61</b>	<b>230.189,61</b>	<b>220.930,85</b>	<b>9.258,76</b>	<b>1.260,58</b>
	<b>TOTAL FUNCIO : 13</b>	<b>10.904.752,92</b>	<b>703.609,86</b>	<b>11.608.362,78</b>	<b>11.372.906,21</b>	<b>11.370.912,34</b>	<b>10.556.422,02</b>	<b>814.490,32</b>	<b>237.450,44</b>
205008 15000 619	Serveis Grals.-Arquitectura-PG-Inversió reposició	125.000,00	-125.000,00	0,00	0,00	0,00	0,00	0,00	0,00
205009 15000 12000	RRHH-Arquitectura PG-Sous grup A1	106.468,80	0,00	106.468,80	119.777,40	119.777,40	119.777,40	0,00	-13.308,60
205009 15000 12001	RRHH-Arquitectura PG-Sous grup A2	57.538,80	0,00	57.538,80	36.281,41	36.281,41	36.281,41	0,00	21.257,39
205009 15000 12003	RRHH-Arquitectura PG-Sous grup C1	60.481,68	0,00	60.481,68	61.873,70	61.873,70	61.873,70	0,00	-1.392,02
205009 15000 12004	RRHH-Arquitectura PG-Sous grup C2	64.719,00	0,00	64.719,00	47.612,41	47.612,41	47.612,41	0,00	17.106,59
205009 15000 12006	RRHH-Arquitectura PG-Triennis	64.065,00	0,00	64.065,00	60.566,81	60.566,81	60.566,81	0,00	3.498,19
205009 15000 12009	RRHH-Arquitectura PG-Altres Retribucions bàsiques	45.854,38	0,00	45.854,38	69.184,27	69.184,27	69.184,27	0,00	-23.329,89
205009 15000 12100	RRHH-Arquitectura PG-Complement desti	199.134,88	-34.175,00	164.959,88	162.328,60	162.328,60	162.328,60	0,00	2.631,28
205009 15000 12101	RRHH-Arquitectura PG-Complement específic	280.862,96	0,00	280.862,96	285.694,47	285.694,47	285.694,47	0,00	-4.831,51
205009 15000 12103	RRHH-Arquitectura PG-D'altres complements	2.871,60	0,00	2.871,60	17.017,36	17.017,36	17.017,36	0,00	-14.145,76
205009 15000 131	RRHH-Arquitectura PG-Personal laboral eventual	0,00	27.053,02	27.053,02	27.053,02	27.053,02	27.053,02	0,00	0,00
205009 15000 150	RRHH-Arquitectura PG-Productivitat	99.387,24	0,00	99.387,24	108.357,96	108.357,96	108.357,96	0,00	-8.970,72
205009 15000 153	RRHH-Arquitectura PG-Comp. especial dedicació	91.059,12	0,00	91.059,12	89.031,46	89.031,46	89.031,46	0,00	2.027,66

## ESTAT DE LIQUIDACIÓ DEL PRESSUPOST

### II. Resum de la classificació funcional de la despesa

PARTIDA PRESSUPOSTARIA	DESCRIPCIÓ	CRÈDITS PRESSUPOSTARIS			DESPESES COMPROMESSES	OBLIGACIONS RECONEGUDES NETES	PAGAMENTS	OBLIGACIONS PENDENTS DE PAGAMENT A 31 DE DESEMBRE	ROMANENTS DE CRÈDIT
		INICIALS	MODIFICAC.	DEFINITIUS					
205009 15000 16000	RRHH-Arquitectura i Urb.-PG-Seguretat Social	263.794,54	8.876,64	272.671,18	268.485,69	268.485,69	247.039,05	21.446,64	4.185,49
406132 15010 22000	Arquitectura i Urb.-PG-Material d'oficina	6.810,00	0,00	6.810,00	1.190,46	1.190,46	918,89	271,57	5.619,54
406132 15010 22001	Arquitectura i Urb.-PG-Prensa, llibres i altres	0,00	0,00	0,00	294,90	294,90	0,00	294,90	-294,90
406132 15010 22103	Arquitectura i Urb.-PG-Sub.combustibles	0,00	0,00	0,00	562,84	562,84	428,66	134,18	-562,84
406132 15010 22602	Arquitectura i Urb.-PG-Publicitat i propaganda	0,00	0,00	0,00	678,81	678,81	555,39	123,42	-678,81
406132 15010 22603	Arquitectura i Urb.-PG-Publicacions Diaris oficials	0,00	0,00	0,00	683,76	683,76	683,76	0,00	-683,76
406132 15010 22604	Arquitectura i Urb.-PG-Jurídics i contenciosos	0,00	0,00	0,00	4.492,87	4.492,87	1.690,45	2.802,42	-4.492,87
406132 15010 22699	Arquitectura i Urb.-PG-Despeses diverses	30.000,00	0,00	30.000,00	4.770,37	4.770,37	4.447,03	323,34	25.229,63
406132 15010 22706	Arquitectura i Urb.-PG-Estudis i treballs tècnics	0,00	0,00	0,00	6.964,89	6.964,89	6.964,89	0,00	-6.964,89
406132 15010 22799	Arquitectura i Urb.-PG-Treballs real.altres emp.	0,00	0,00	0,00	5.844,59	5.844,59	4.404,69	1.439,90	-5.844,59
	<b>TOTAL SUBFUNCIÓ : 150</b>	<b>1.498.048,00</b>	<b>-123.245,34</b>	<b>1.374.802,66</b>	<b>1.378.748,05</b>	<b>1.378.748,05</b>	<b>1.351.911,68</b>	<b>26.836,37</b>	<b>-3.945,39</b>
406132 15100 22799	Arquitectura i Urb.-Execucions subs.-Treb.alt.emp.	115.000,00	0,00	115.000,00	41.998,10	41.998,10	20.902,63	21.095,47	73.001,90
406132 15100 600	Arquitectura i Urb.-Urbanisme PG-Inv.en terrenys	0,00	259.882,32	259.882,32	131.637,26	131.637,26	120.652,88	10.984,38	128.245,06
406132 15100 609	Arquitectura i Urb.-Urbanisme PG-Inv.nova infrast.	0,00	85.646,93	85.646,93	0,00	0,00	0,00	0,00	85.646,93
406132 15100 640	Arquitectura i Urb.-Urbanisme PG-Inv.carac.immater	0,00	36.305,08	36.305,08	50.885,58	36.305,08	36.305,08	0,00	0,00
	<b>TOTAL SUBFUNCIÓ : 151</b>	<b>115.000,00</b>	<b>381.834,33</b>	<b>496.834,33</b>	<b>224.520,94</b>	<b>209.940,44</b>	<b>177.860,59</b>	<b>32.079,85</b>	<b>286.893,89</b>
205009 15300 12004	RRHH-Pla habitatge-Sous grup C2	7.191,00	0,00	7.191,00	1.018,73	1.018,73	1.018,73	0,00	6.172,27
205009 15300 12006	RRHH-Pla habitatge PG-Triennis	1.718,40	0,00	1.718,40	304,30	304,30	304,30	0,00	1.414,10
205009 15300 12009	RRHH-Pla habitatge PG-Altres Retribucions bàsiques	1.471,26	0,00	1.471,26	2.152,20	2.152,20	2.152,20	0,00	-680,94
205009 15300 12100	RRHH-Pla habitatge PG-Complement destí	4.270,14	0,00	4.270,14	518,52	518,52	518,52	0,00	3.751,62
205009 15300 12101	RRHH-Pla habitatge PG-Complement específic	5.975,06	0,00	5.975,06	1.579,13	1.579,13	1.579,13	0,00	4.395,93
205009 15300 12103	RRHH-Pla Habitatge PG-D'altres complements	368,52	0,00	368,52	11.603,88	11.603,88	11.603,88	0,00	-11.235,36
205009 15300 13000	RRHH-Pla habitatge PG-Personal laboral	71.287,12	0,00	71.287,12	67.237,23	67.237,23	67.237,23	0,00	4.049,89
205009 15300 131	RRHH-Pla habitatge PG-Personal laboral temporal	0,00	0,00	0,00	950,42	950,42	0,00	950,42	-950,42
205009 15300 150	RRHH-Pla habitatge PG-Productivitat	3.270,00	0,00	3.270,00	716,33	716,33	716,33	0,00	2.553,67
205009 15300 153	RRHH-Pla habitatge PG-Complement especial dedica	0,00	0,00	0,00	324,33	324,33	324,33	0,00	-324,33
205009 15300 16000	RRHH-Pla Habitatge PG-Seguretat Social	28.184,83	0,00	28.184,83	43.701,30	43.701,30	27.239,40	16.461,90	-15.516,47
406133 15300 22699	Habitatge-PG-Despeses diverses	7.885,80	0,00	7.885,80	8.946,85	8.946,85	1.640,40	7.306,45	-1.061,05
406133 15320 22799	Habitatge-Tramitació ajuts lloguer-Treb.real.alt.e	88.500,00	0,00	88.500,00	85.719,84	85.719,84	57.146,56	28.573,28	2.780,16
406133 15300 22799	Habitatge-PG-Treballs realitzats altres empreses	10.000,00	-7.088,57	2.911,43	813,80	813,80	813,80	0,00	2.097,63
406133 15331 720	Habitatge-Ajuts rehabilitació habit.-A l'adm.gral.	0,00	16.050,57	16.050,57	16.050,57	0,00	0,00	0,00	16.050,57
406133 15331 789	Habitatge-Ajuts rehabilitació habitatge-A famílies	0,00	0,00	0,00	0,00	0,00	0,00	0,00	0,00
501250 15331 22799	BSVI-Ajuts rehab.hab.BSVI-Treballs real.altres emp	0,00	5.274,00	5.274,00	0,00	0,00	0,00	0,00	5.274,00

## ESTAT DE LIQUIDACIÓ DEL PRESSUPOST

### II. Resum de la classificació funcional de la despesa

PARTIDA PRESSUPOSTARIA	DESCRIPCIÓ	CRÈDITS PRESSUPOSTARIS			DESPESES COMPROMESSES	OBLIGACIONS RECONEGUDES NETES	PAGAMENTS	OBLIGACIONS PENDENTS DE PAGAMENT A 31 DE DESEMBRE	ROMANENTS DE CRÈDIT
		INICIALS	MODIFICAC.	DEFINITIUS					
	<b>TOTAL SUBFUNCIÓ : 153</b>	<b>230.122,13</b>	<b>14.236,00</b>	<b>244.358,13</b>	<b>241.637,43</b>	<b>225.586,86</b>	<b>172.294,81</b>	<b>53.292,05</b>	<b>18.771,27</b>
501250 15400 600	BSVI-Foment edif.protegida-Inversió en terrenys	0,00	1.652,00	1.652,00	0,00	0,00	0,00	0,00	1.652,00
	<b>TOTAL SUBFUNCIÓ : 154</b>	<b>0,00</b>	<b>1.652,00</b>	<b>1.652,00</b>	<b>0,00</b>	<b>0,00</b>	<b>0,00</b>	<b>0,00</b>	<b>1.652,00</b>
205009 15500 12000	RRHH-Via publica PG-Sous grup A1	39.925,80	0,00	39.925,80	39.925,80	39.925,80	39.925,80	0,00	0,00
205009 15500 12001	RRHH-Via publica PG-Sous grup A2	23.015,52	0,00	23.015,52	21.672,95	21.672,95	21.672,95	0,00	1.342,57
205009 15500 12003	RRHH-Via publica PG-Sous grup C1	17.280,48	0,00	17.280,48	17.280,48	17.280,48	17.280,48	0,00	0,00
205009 15500 12004	RRHH-Via publica PG-Sous grup C2	14.382,00	0,00	14.382,00	14.382,00	14.382,00	14.382,00	0,00	0,00
205009 15500 12006	RRHH-Via publica PG-Triennis	28.085,88	0,00	28.085,88	27.325,58	27.325,58	27.325,58	0,00	760,30
205009 15500 12009	RRHH-Via publica PG-Altres Retribucions bàsiques	15.397,56	0,00	15.397,56	24.544,89	24.544,89	24.544,89	0,00	-9.147,33
205009 15500 12100	RRHH-Via publica PG-Complement destí	64.088,78	0,00	64.088,78	54.438,15	54.438,15	54.438,15	0,00	9.650,63
205009 15500 12101	RRHH-Via publica PG-Complement específic	89.283,88	0,00	89.283,88	88.600,90	88.600,90	88.600,90	0,00	682,98
205009 15500 12103	RRHH-Via publica PG-D'altres complements	1.352,40	0,00	1.352,40	5.639,04	5.639,04	5.639,04	0,00	-4.286,64
205009 15500 13000	RRHH-Via publica PG-Personal laboral	122.172,50	0,00	122.172,50	258.501,39	258.501,39	258.501,39	0,00	-136.328,89
205009 15500 150	RRHH-Via publica PG-Productivitat	29.646,36	0,00	29.646,36	32.816,00	32.816,00	32.816,00	0,00	-3.169,64
205009 15500 153	RRHH-Via publica PG-Complement especial dedicac	36.626,76	0,00	36.626,76	38.846,41	38.846,41	38.846,41	0,00	-2.219,65
205009 15500 16000	RRHH-Via Pública PG-Seguretat Social	134.589,49	0,00	134.589,49	170.123,93	170.123,93	170.123,93	0,00	-35.534,44
406234 15501 203	Via pública-Manteniment maq.-Arrendament maquin	4.500,00	-3.000,00	1.500,00	1.267,48	1.267,48	823,41	444,07	232,52
406234 15504 210	Via pública-Obres de repació-Repar.mant.infrastruc	58.000,00	29.534,03	87.534,03	15.228,33	15.228,33	15.228,33	0,00	72.305,70
406234 15504 210	Via pública-Materials construcció-Repar.mant infr.	85.000,00	-3.180,00	81.820,00	78.343,80	78.343,80	54.077,82	24.265,98	3.476,20
406234 15504 210	Via pública-Altres materials -Repar.mant infrastr.	0,00	6.000,00	6.000,00	12.373,90	12.373,90	12.373,90	0,00	-6.373,90
406234 15502 210	Via pública-Convenis-Repar.manteniment Infraes	271.171,23	-50.194,70	220.976,53	220.976,63	220.976,60	135.585,66	85.390,94	-0,07
406234 15504 210	Via pública-Manteniment asfalt-Repar.mant.infrastr	64.700,00	0,00	64.700,00	65.745,27	65.745,27	63.788,70	1.956,57	-1.045,27
406234 15501 213	Via pública-Maquinària-Repar.mantenimiment maqui	7.500,00	0,00	7.500,00	6.943,79	6.943,79	5.493,29	1.450,50	556,21
406234 15510 214	Via Pública-Enginyeria-PG-Reparació mant.vehicles	1.200,00	0,00	1.200,00	970,32	970,32	970,32	0,00	229,68
406234 15501 214	Via Pública-Vehicles-Reparació,manteniment vehicle	25.800,00	0,00	25.800,00	34.231,63	34.231,63	26.803,67	7.427,96	-8.431,63
406234 15510 22000	Via Pública-Enginyeria-PG-Material d'oficina	1.000,00	0,00	1.000,00	203,00	203,00	11,00	192,00	797,00
406234 15510 22103	Via Pública-Enginyeria-PG-Subministrament combus	1.200,00	0,00	1.200,00	2.165,37	2.165,37	1.179,57	985,80	-965,37
406234 15501 22103	Via pública-Combustibles vehicles-Subm.combustibl	34.800,00	0,00	34.800,00	46.611,62	46.611,62	32.882,48	13.729,14	-11.811,62
406234 15500 22199	Via pública-Via Pública PG-Altres Subministraments	0,00	0,00	0,00	4.735,30	4.735,30	0,00	4.735,30	-4.735,30
406234 15500 22699	Via pública-Via Pública PG-Despeses diverses	0,00	0,00	0,00	6.134,62	6.134,62	6.134,62	0,00	-6.134,62
406234 15501 22699	Via pública-Maquinària-Despeses diverses	3.200,00	0,00	3.200,00	2.888,15	2.888,15	1.778,70	1.109,45	311,85
406234 15510 22699	Via Pública-Enginyeria-PG-Despeses diverses	10.000,00	0,00	10.000,00	3.144,52	3.144,52	1.668,96	1.475,56	6.855,48
406234 15510 22799	Via Pública-Enginyeria-PG-Treb.realit.per empreses	0,00	0,00	0,00	22.315,79	22.315,79	7.053,70	15.262,09	-22.315,79
406234 15503 609	Via Pública-PG Inv.-Inversió nova infraestructura	0,00	2.542.350,67	2.542.350,67	76.103,93	76.103,93	62.198,67	13.905,26	2.466.246,74

## ESTAT DE LIQUIDACIÓ DEL PRESSUPOST

### II. Resum de la classificació funcional de la despesa

PARTIDA PRESSUPOSTARIA	DESCRIPCIÓ	CRÈDITS PRESSUPOSTARIS			DESPESES COMPROMESSES	OBLIGACIONS RECONEGUDES NETES	PAGAMENTS	OBLIGACIONS PENDENTS DE PAGAMENT A 31 DE DESEMBRE	ROMANENTS DE CRÈDIT
		INICIALS	MODIFICAC.	DEFINITIUS					
406234 15503 619	Via Pública-PG Inv.-Inversió reposició infrastruc	0,00	1.111.496,23	1.111.496,23	757.959,62	625.515,28	578.134,07	47.381,21	485.980,95
406234 15503 623	Via Pública-PG Inv.-Maquinària,instal.lacions i ei	0,00	0,00	0,00	0,00	0,00	0,00	0,00	0,00
406234 15503 750	Via Pública-Accés nuclis població-A l'adm.gral CCA	0,00	100.000,45	100.000,45	0,00	0,00	0,00	0,00	100.000,45
501250 15503 609	BSVI-Via Pública BSVI-Inversió nova infraestructura	0,00	28.942,09	28.942,09	0,00	0,00	0,00	0,00	28.942,09
	<b>TOTAL SUBFUNCIO : 155</b>	<b>1.183.918,64</b>	<b>3.761.948,77</b>	<b>4.945.867,41</b>	<b>2.152.440,59</b>	<b>2.019.996,22</b>	<b>1.800.284,39</b>	<b>219.711,83</b>	<b>2.925.871,19</b>
	<b>TOTAL FUNCIO : 15</b>	<b>3.027.088,77</b>	<b>4.036.425,76</b>	<b>7.063.514,53</b>	<b>3.997.347,01</b>	<b>3.834.271,57</b>	<b>3.502.351,47</b>	<b>331.920,10</b>	<b>3.229.242,96</b>
205008 16100 22101	Serveis Grals-Sanejament,abast.i distrib-Sub.aigua	295.121,60	0,00	295.121,60	267.635,22	267.635,22	265.905,02	1.730,20	27.486,38
407035 16120 225	Medi ambient-Sanejament,abast.aigua-Tributs	182.521,72	20.645,43	203.167,15	203.167,15	203.167,15	203.167,15	0,00	0,00
407035 16120 22699	Medi ambient-Sanejament,abast.aigua-Desp.diverses	12.293,36	0,00	12.293,36	12.293,36	12.293,36	12.293,36	0,00	0,00
407035 16110 22799	Medi ambient-Aremsa Aca-Treballs realitzats emp.	1.925.081,67	0,00	1.925.081,67	1.494.484,10	1.494.484,10	772.589,40	721.894,70	430.597,57
	<b>TOTAL SUBFUNCIO : 161</b>	<b>2.415.018,35</b>	<b>20.645,43</b>	<b>2.435.663,78</b>	<b>1.977.579,83</b>	<b>1.977.579,83</b>	<b>1.253.954,93</b>	<b>723.624,90</b>	<b>458.083,95</b>
407035 16210 208	Medi Ambient-Convenis-Arrend.immob.mat.	44.082,84	-7.755,03	36.327,81	36.327,85	36.327,84	22.041,42	14.286,42	-0,03
407035 16210 22100	Medi ambient-Deixalleries,contenidors-Sub.elèctric	19.019,28	0,00	19.019,28	14.049,36	14.049,36	10.051,32	3.998,04	4.969,92
407035 16210 22100	Medi ambient-Energia central pneumàtica-Sub.electr	101.775,41	0,00	101.775,41	92.289,54	92.289,54	74.177,28	18.112,26	9.485,87
407035 16210 22799	Medi ambient-Recollida RSU-Treballs real.altr.emp.	5.026.050,00	0,00	5.026.050,00	5.177.229,39	5.177.229,39	4.740.468,14	436.761,25	-151.179,39
407035 16210 22799	Medi ambient-Cont.voluminos-Treb.real.alt.empreses	100.000,00	0,00	100.000,00	123.484,04	123.484,04	102.218,01	21.266,03	-23.484,04
407035 16210 22799	Medi ambient-Elim.residus constru-Treb.real.a.emp	30.000,00	0,00	30.000,00	9.455,99	9.455,99	6.372,84	3.083,15	20.544,01
407035 16210 22799	Medi ambient-Eliminació del rebuig-Treb.real.altr	1.404.566,35	59.175,00	1.463.741,35	1.647.207,91	1.647.207,91	1.368.068,26	279.139,65	-183.466,56
407035 16210 22799	Medi ambient-Eliminació orgànica-Treb.real.altr.e	158.866,81	0,00	158.866,81	177.724,40	177.724,40	146.996,23	30.728,17	-18.857,59
407035 16210 22799	Medi ambient-Recollida pneumàtica-Treballs real.al	350.000,00	0,00	350.000,00	306.669,05	306.669,05	117.497,90	189.171,15	43.330,95
407035 16210 22799	Medi ambient-Altres recollida-Treballs realitzats	30.000,00	0,00	30.000,00	18.388,16	18.388,16	17.159,57	1.228,59	11.611,84
407035 16200 609	Medi ambient-Recollida PG-Inversio nova infrastruc	0,00	0,00	0,00	0,00	0,00	0,00	0,00	0,00
407035 16210 609	Medi ambient-Recollida RSU-Inversio nova infrast.	0,00	0,00	0,00	0,00	0,00	0,00	0,00	0,00
407035 16210 609	Medi ambient-Recollida pneumàtica-Inv.nova infrast	0,00	0,00	0,00	0,00	0,00	0,00	0,00	0,00
	<b>TOTAL SUBFUNCIO : 162</b>	<b>7.264.360,69</b>	<b>51.419,97</b>	<b>7.315.780,66</b>	<b>7.602.825,69</b>	<b>7.602.825,68</b>	<b>6.605.050,97</b>	<b>997.774,71</b>	<b>-287.045,02</b>
407035 16300 22799	Medi ambient-Neteja Viària-Treballs realit.alt.emp	6.304.628,12	-85.082,24	6.219.545,88	5.904.154,01	5.904.154,01	5.434.146,08	470.007,93	315.391,87
	<b>TOTAL SUBFUNCIO : 163</b>	<b>6.304.628,12</b>	<b>-85.082,24</b>	<b>6.219.545,88</b>	<b>5.904.154,01</b>	<b>5.904.154,01</b>	<b>5.434.146,08</b>	<b>470.007,93</b>	<b>315.391,87</b>
302227 16400 74900	Arxiu-Cementiri i serv.funeraris-Aport.stats mpals	0,00	0,00	0,00	0,00	0,00	0,00	0,00	0,00
	<b>TOTAL SUBFUNCIO : 164</b>	<b>0,00</b>	<b>0,00</b>	<b>0,00</b>	<b>0,00</b>	<b>0,00</b>	<b>0,00</b>	<b>0,00</b>	<b>0,00</b>
406234 16503 210	Via Pública-Enllumenat rep.sinistres-Rep.mant.Inf.	30.000,00	0,00	30.000,00	19.634,04	19.634,04	13.705,61	5.928,43	10.365,96



## ESTAT DE LIQUIDACIÓ DEL PRESSUPOST

### II. Resum de la classificació funcional de la despesa

PARTIDA PRESSUPOSTARIA	DESCRIPCIÓ	CRÈDITS PRESSUPOSTARIS			DESPESES COMPROMESSES	OBLIGACIONS RECONEGUDES NETES	PAGAMENTS	OBLIGACIONS PENDENTS DE PAGAMENT A 31 DE DESEMBRE	ROMANENTS DE CRÈDIT
		INICIALS	MODIFICAC.	DEFINITIUS					
406234 16501 210	Via Pública-Enllumenat-convenis-Repar.mant.Infra.	4.049,32	-722,38	3.326,94	3.326,96	3.326,96	2.024,66	1.302,30	-0,02
406234 16500 22100	Via pública-Enllumenat públic-Subm.elèctric	1.095.520,17	41.700,00	1.137.220,17	1.147.224,95	1.147.224,95	366.350,18	780.874,77	-10.004,78
406234 16500 22706	Via pública-Enllumenat públic-Estudis i treballs	0,00	10.730,00	10.730,00	20.550,00	20.550,00	0,00	20.550,00	-9.820,00
406234 16500 22799	Via pública-Enllumenat públic-Treb.real.altres emp	685.000,00	0,00	685.000,00	674.970,54	674.970,54	409.573,46	265.397,08	10.029,46
406234 16500 609	Via Pública-Enllumenat púb.-Inversió nova infrast.	0,00	19.708,69	19.708,69	3.388,00	3.388,00	0,00	3.388,00	16.320,69
406234 16500 619	Via Pública-Enllumenat-Inversió reposició infrast	0,00	5.058,86	5.058,86	5.058,86	5.058,86	5.058,86	0,00	0,00
	<b>TOTAL SUBFUNCIÓ : 165</b>	<b>1.814.569,49</b>	<b>76.475,17</b>	<b>1.891.044,66</b>	<b>1.874.153,35</b>	<b>1.874.153,35</b>	<b>796.712,77</b>	<b>1.077.440,58</b>	<b>16.891,31</b>
	<b>TOTAL FUNCIO : 16</b>	<b>17.798.576,65</b>	<b>63.458,33</b>	<b>17.862.034,98</b>	<b>17.358.712,88</b>	<b>17.358.712,87</b>	<b>14.089.864,75</b>	<b>3.268.848,12</b>	<b>503.322,11</b>
205009 17030 12000	RRHH-Medi ambient-PG-Sous grup A1	53.234,40	0,00	53.234,40	44.362,00	44.362,00	44.362,00	0,00	8.872,40
205009 17030 12001	RRHH-Medi ambient-PG-Sous grup A2	23.015,52	0,00	23.015,52	22.056,54	22.056,54	22.056,54	0,00	958,98
205009 17030 12003	RRHH-Medi ambient-PG-Sous grup C1	77.762,16	0,00	77.762,16	64.009,79	64.009,79	64.009,79	0,00	13.752,37
205009 17030 12004	RRHH-Medi ambient-PG-Sous grup C2	43.146,00	0,00	43.146,00	43.609,44	43.609,44	43.609,44	0,00	-463,44
205009 17030 12006	RRHH-Medi ambient-PG-Triennis	40.106,28	0,00	40.106,28	35.894,12	35.894,12	35.894,12	0,00	4.212,16
205009 17030 12009	RRHH-Medi ambient-PG-Altres Retribucions bàsiqu	32.351,48	0,00	32.351,48	45.130,00	45.130,00	45.130,00	0,00	-12.778,52
205009 17030 12100	RRHH-Medi ambient-PG-Complement desti	115.605,42	-25.000,00	90.605,42	87.674,92	87.674,92	87.674,92	0,00	2.930,50
205009 17030 12101	RRHH-Medi ambient-PG-Complement específic	142.802,24	0,00	142.802,24	131.723,21	131.723,21	131.723,21	0,00	11.079,03
205009 17030 12103	RRHH-Medi ambient-PG-D'altres complements	1.618,20	0,00	1.618,20	22.656,11	22.656,11	22.656,11	0,00	-21.037,91
205009 17030 13000	RRHH-Medi ambient-PG-Personal laboral	81.444,32	0,00	81.444,32	77.431,82	77.431,82	77.431,82	0,00	4.012,50
205009 17030 150	RRHH-Medi ambient-PG-Productivitat	71.922,24	0,00	71.922,24	72.829,78	72.829,78	72.829,78	0,00	-907,54
205009 17030 151	RRHH-Medi ambient -PG-Gratificacions	7.176,00	0,00	7.176,00	249,04	249,04	249,04	0,00	6.926,96
205009 17030 153	RRHH-Medi ambient-PG-Complement especial dedi	46.166,76	0,00	46.166,76	40.599,92	40.599,92	40.599,92	0,00	5.566,84
205009 17030 16000	RRHH-Medi Ambient PG-Seguretat Social	199.985,32	0,00	199.985,32	188.096,85	188.096,85	173.270,58	14.826,27	11.888,47
407035 17030 22000	Medi ambient-PG-Material d'oficina	1.400,00	0,00	1.400,00	199,66	199,66	190,43	9,23	1.200,34
407035 17030 22100	Medi ambient-PG-Subministrament energia elèctrica	3.950,00	0,00	3.950,00	4.077,98	4.077,98	2.063,55	2.014,43	-127,98
407035 17030 22603	Medi ambient-PG-Publicacions en Diaris oficials	0,00	0,00	0,00	1.497,33	1.497,33	1.497,33	0,00	-1.497,33
407035 17020 22604	Medi ambient-Defensa jurídica i red.convenis-Juríd	16.000,00	0,00	16.000,00	4.749,03	4.749,03	2.292,73	2.456,30	11.250,97
407035 17010 22699	Medi ambient-Autoritzacions i llicències-Desp.div.	6.000,00	0,00	6.000,00	0,00	0,00	0,00	0,00	6.000,00
407035 17060 22699	Medi ambient-Projecte europeu-Desp.diverses	0,00	0,00	0,00	1.485,35	1.485,35	1.485,35	0,00	-1.485,35
407035 17030 22699	Medi ambient-PG-Despeses diverses	9.384,00	0,00	9.384,00	7.092,76	7.092,76	6.816,65	276,11	2.291,24
407035 17040 22699	Medi ambient-Programa ciutat-Despeses diverses	0,00	6.501,19	6.501,19	675,63	675,63	250,00	425,63	5.825,56
407035 17050 22799	Medi ambient-Exec.subsidiàries-Treb.realit.per emp	80.000,00	0,00	80.000,00	70.555,81	70.555,81	38.386,12	32.169,69	9.444,19
407035 17030 22799	Medi ambient-PG-Treb.realitzats per alt. empreses	19.000,00	0,00	19.000,00	2.759,07	2.759,07	2.704,79	54,28	16.240,93
407035 17060 233	Medi ambient-Projecte europeu-Indemnitzacions serv	0,00	0,00	0,00	721,65	721,65	721,65	0,00	-721,65
407035 17040 489	Medi ambient-Programa ciutat-A fam.i inst.s.lucre	0,00	56.476,19	56.476,19	0,00	0,00	0,00	0,00	56.476,19

## ESTAT DE LIQUIDACIÓ DEL PRESSUPOST

### II. Resum de la classificació funcional de la despesa

PARTIDA PRESSUPOSTARIA	DESCRIPCIÓ	CRÈDITS PRESSUPOSTARIS			DESPESES COMPROMESSES	OBLIGACIONS RECONEGUDES NETES	PAGAMENTS	OBLIGACIONS PENDENTS DE PAGAMENT A 31 DE DESEMBRE	ROMANENTS DE CRÈDIT
		INICIALS	MODIFICAC.	DEFINITIUS					
	<b>TOTAL SUBFUNCIÓ : 170</b>	<b>1.072.070,34</b>	<b>37.977,38</b>	<b>1.110.047,72</b>	<b>970.137,81</b>	<b>970.137,81</b>	<b>917.905,87</b>	<b>52.231,94</b>	<b>139.909,91</b>
205009 17100 13000	RRHH-Parcs i Jardins-PG-Personal laboral	107.380,94	0,00	107.380,94	109.114,84	109.114,84	109.114,84	0,00	-1.733,90
205009 17100 16000	RRHH-Parcs i Jardins PG-Seguretat Social	32.666,54	0,00	32.666,54	33.741,24	33.741,24	31.032,29	2.708,95	-1.074,70
406234 17110 210	Via pública-Materials reparació jocs infantils-Rep	8.250,00	0,00	8.250,00	12.513,01	12.513,01	9.716,01	2.797,00	-4.263,01
406234 17101 210	Via Pública-Parcs i Jardins Convenis-Rep.mant.Infr	29.793,39	-5.311,96	24.481,43	24.481,48	24.481,48	14.896,70	9.584,78	-0,05
406234 17103 210	Via Pública-Parcs reposició sinistres-Rep.mant.Inf	30.000,00	-9.500,00	20.500,00	12.111,92	12.111,92	0,00	12.111,92	8.388,08
406234 17110 210	Via pública-Material de reg brigada-Repar.mant.inf	9.000,00	0,00	9.000,00	6.500,82	6.500,82	5.639,29	861,53	2.499,18
406234 17110 210	Via pública-Material reg empreses-Repar.mant.infra	31.000,00	-7.550,00	23.450,00	16.007,90	16.007,90	0,00	16.007,90	7.442,10
406234 17110 213	Via pública-Materials reparació sortidors-Rep.maqu	3.800,00	0,00	3.800,00	8.583,87	8.583,87	2.685,12	5.898,75	-4.783,87
406234 17100 22100	Via pública-Parcs i Jardins-PG-Subminist.elèctric	9.200,00	-9.200,00	0,00	0,00	0,00	0,00	0,00	0,00
406234 17110 22100	Via pública-Fecsa-sortidors-Subministrament electr	31.029,50	0,00	31.029,50	37.893,66	37.893,66	28.159,36	9.734,30	-6.864,16
406234 17110 22110	Via pública-Productes químics per neteja-Sub.prod.	18.000,00	0,00	18.000,00	9.963,67	9.963,67	5.539,07	4.424,60	8.036,33
406234 17110 22199	Via pública-Material ferreteria jardineria-Altres	3.000,00	0,00	3.000,00	3.182,80	3.182,80	1.459,46	1.723,34	-182,80
406234 17110 22199	Via pública-Plantes brigada-Altres subministrament	31.000,00	-13.000,00	18.000,00	16.372,46	16.372,46	6.678,63	9.693,83	1.627,54
406234 17110 22199	Via pública-Plantes per empreses-Altres subministr	40.000,00	-13.000,00	27.000,00	26.412,00	26.412,00	26.412,00	0,00	588,00
406234 17100 22699	Via pública-Parcs i Jardins-PG-Despeses diverses	800,00	0,00	800,00	2.447,67	2.447,67	1.346,75	1.100,92	-1.647,67
406234 17110 22799	Via pública-Tract.fitosan.i altres,-Treb.real.alt.	85.000,00	0,00	85.000,00	87.206,15	87.206,15	74.594,03	12.612,12	-2.206,15
406234 17110 22799	Via pública-Esporga i arboricult.-Treb.realit.emp	115.000,00	49.000,00	164.000,00	145.004,63	145.004,63	63.331,76	81.672,87	18.995,37
406234 17110 22799	Via pública-Ajudes a brigades-Treb.realit.alt.emp.	158.100,00	0,00	158.100,00	174.233,97	174.233,94	118.139,63	56.094,31	-16.133,94
406234 17110 22799	Via pública-Manteniment zona Oest-Treb.real.altres	300.000,00	0,00	300.000,00	302.668,60	302.668,60	205.204,65	97.463,95	-2.668,60
406234 17100 22799	Via pública-Parcs i Jardins-PG-Treb.realitzats emp	0,00	0,00	0,00	3.016,53	3.016,53	0,00	3.016,53	-3.016,53
406234 17110 22799	Via pública-Manteniment zona Est-Treb.real.altres	580.000,00	0,00	580.000,00	581.600,21	581.600,18	438.629,52	142.970,66	-1.600,18
406234 17102 609	Via Pública-Parcs i Jardins-Inversió nova infra.	0,00	323.736,27	323.736,27	153.202,16	153.202,16	126.945,15	26.257,01	170.534,11
406234 17100 609	Via Pública-Parcs i Jardins Peols-Inv nova infrast	0,00	1.654,64	1.654,64	0,00	0,00	0,00	0,00	1.654,64
	<b>TOTAL SUBFUNCIÓ : 171</b>	<b>1.623.020,37</b>	<b>316.828,95</b>	<b>1.939.849,32</b>	<b>1.766.259,59</b>	<b>1.766.259,53</b>	<b>1.269.524,26</b>	<b>496.735,27</b>	<b>173.589,79</b>
407035 17200 203	Medi Amb.-Convenis-Arrendament Maquinària	11.210,00	-2.020,83	9.189,17	9.189,20	9.189,20	5.605,00	3.584,20	-0,03
407035 17200 210	Medi Amb.-Convenis-Repar.,manteniment infrastr.	20.008,35	-3.566,45	16.441,90	16.441,93	16.441,92	10.004,20	6.437,72	-0,02
407035 17212 22799	Medi ambient-Sostenibilitat-Treballs real.altr.emp	6.682,83	0,00	6.682,83	6.683,50	6.683,50	6.683,50	0,00	-0,67
407035 17200 609	Medi ambient-Protecció i millora MA-Inv.nova infra	0,00	0,00	0,00	0,00	0,00	0,00	0,00	0,00
407035 17200 619	Medi ambient-Protecció i millora-Inv.reposició inf	0,00	0,00	0,00	0,00	0,00	0,00	0,00	0,00
	<b>TOTAL SUBFUNCIÓ : 172</b>	<b>37.901,18</b>	<b>-5.587,28</b>	<b>32.313,90</b>	<b>32.314,63</b>	<b>32.314,62</b>	<b>22.292,70</b>	<b>10.021,92</b>	<b>-0,72</b>
407035 17920 213	Medi ambient-Agència Local Energ.Repar.mant.maq	0,00	0,00	0,00	37.474,91	37.474,91	0,00	37.474,91	-37.474,91
407035 17920 225	Medi ambient-Agència Local Energia-Tributs	0,00	0,00	0,00	1.008,01	1.008,01	1.008,01	0,00	-1.008,01

**ESTAT DE LIQUIDACIÓ DEL PRESSUPOST****II. Resum de la classificació funcional de la despesa**

PARTIDA PRESSUPOSTARIA	DESCRIPCIÓ	CRÈDITS PRESSUPOSTARIS			DESPESES COMPROMESES	OBLIGACIONS RECONEGUDES NETES	PAGAMENTS	OBLIGACIONS PENDENTS DE PAGAMENT A 31 DE DESEMBRE	ROMANENTS DE CRÈDIT
		INICIALS	MODIFICAC.	DEFINITIUS					
407035 17920 22799	Medi ambient-Agència Local Energ.Treballs real.emp	0,00	0,00	0,00	0,00	0,00	0,00	0,00	0,00
407035 17900 250	Medi ambient-Altres actuacions-Treballs real.Adm.P	0,00	15.000,00	15.000,00	15.000,00	15.000,00	12.000,00	3.000,00	0,00
407035 17900 467	Medi ambient-Altres actuacions- A consorcis	0,00	15.000,00	15.000,00	15.000,00	15.000,00	15.000,00	0,00	0,00
	<b>TOTAL SUBFUNCIO : 179</b>	<b>0,00</b>	<b>30.000,00</b>	<b>30.000,00</b>	<b>68.482,92</b>	<b>68.482,92</b>	<b>28.008,01</b>	<b>40.474,91</b>	<b>-38.482,92</b>
	<b>TOTAL FUNCIO : 17</b>	<b>2.732.991,89</b>	<b>379.219,05</b>	<b>3.112.210,94</b>	<b>2.837.194,95</b>	<b>2.837.194,88</b>	<b>2.237.730,84</b>	<b>599.464,04</b>	<b>275.016,06</b>
	<b>TOTAL GRUP FUNCIO : 1</b>	<b>34.463.410,23</b>	<b>5.182.713,00</b>	<b>39.646.123,23</b>	<b>35.566.161,05</b>	<b>35.401.091,66</b>	<b>30.386.369,08</b>	<b>5.014.722,58</b>	<b>4.245.031,57</b>

## ESTAT DE LIQUIDACIÓ DEL PRESSUPOST

### II. Resum de la classificació funcional de la despesa

PARTIDA PRESSUPOSTARIA	DESCRIPCIÓ	CRÈDITS PRESSUPOSTARIS			DESPESES COMPROMESSES	OBLIGACIONS RECONEGUDES NETES	PAGAMENTS	OBLIGACIONS PENDENTS DE PAGAMENT A 31 DE DESEMBRE	ROMANENTS DE CRÈDIT
		INICIALS	MODIFICAC.	DEFINITIUS					
205009 21100 16103	RRHH-Pensions i altres prestacions-Prestac.socials	7.672,42	0,00	7.672,42	7.691,60	7.691,60	7.691,60	0,00	-19,18
	<b>TOTAL SUBFUNCIÓ : 211</b>	<b>7.672,42</b>	<b>0,00</b>	<b>7.672,42</b>	<b>7.691,60</b>	<b>7.691,60</b>	<b>7.691,60</b>	<b>0,00</b>	<b>-19,18</b>
	<b>TOTAL FUNCIO : 21</b>	<b>7.672,42</b>	<b>0,00</b>	<b>7.672,42</b>	<b>7.691,60</b>	<b>7.691,60</b>	<b>7.691,60</b>	<b>0,00</b>	<b>-19,18</b>
205009 22100 16008	RRHH-Acció social-Assistència mèdica-farmacèutica	312.000,00	0,00	312.000,00	310.839,34	310.839,34	274.558,80	36.280,54	1.160,66
	<b>TOTAL SUBFUNCIÓ : 221</b>	<b>312.000,00</b>	<b>0,00</b>	<b>312.000,00</b>	<b>310.839,34</b>	<b>310.839,34</b>	<b>274.558,80</b>	<b>36.280,54</b>	<b>1.160,66</b>
	<b>TOTAL FUNCIO : 22</b>	<b>312.000,00</b>	<b>0,00</b>	<b>312.000,00</b>	<b>310.839,34</b>	<b>310.839,34</b>	<b>274.558,80</b>	<b>36.280,54</b>	<b>1.160,66</b>
205009 23000 12000	RRHH-Serveis socials-Sous grup A1	13.308,60	0,00	13.308,60	11.090,50	11.090,50	11.090,50	0,00	2.218,10
205009 23000 12001	RRHH-Serveis socials-Sous grup A2	11.507,76	0,00	11.507,76	11.411,86	11.411,86	11.411,86	0,00	95,90
205009 23000 12003	RRHH-Serveis socials-Sous grup C1	17.280,48	0,00	17.280,48	15.168,42	15.168,42	15.168,42	0,00	2.112,06
205009 23000 12004	RRHH-Serveis socials-Sous grup C2	50.337,00	0,00	50.337,00	46.525,78	46.525,78	46.525,78	0,00	3.811,22
205009 23000 12006	RRHH-Serveis socials-Triennis	19.642,20	0,00	19.642,20	18.721,87	18.721,87	18.721,87	0,00	920,33
205009 23000 12009	RRHH-Serveis socials-Altres Retribucions bàsiques	16.487,56	0,00	16.487,56	23.844,04	23.844,04	23.844,04	0,00	-7.356,48
205009 23000 12100	RRHH-Serveis socials-Complement destí	56.046,76	0,00	56.046,76	44.150,57	44.150,57	44.150,57	0,00	11.896,19
205009 23000 12101	RRHH-Serveis socials-Complement específic	77.465,92	0,00	77.465,92	71.675,18	71.675,18	71.675,18	0,00	5.790,74
205009 23000 12103	RRHH-Serveis socials-D'altres complements	1.231,32	1.280,00	2.511,32	15.213,34	15.213,34	15.213,34	0,00	-12.702,02
205009 23000 13000	RRHH-Serveis socials-Personal laboral	1.230.203,06	0,00	1.230.203,06	1.165.918,82	1.165.918,82	1.165.918,82	0,00	64.284,24
205009 23000 131	RRHH-Serveis socials-Personal laboral temporal	302.906,57	94.500,00	397.406,57	415.439,92	415.439,92	415.439,92	0,00	-18.033,35
205009 23000 150	RRHH-Serveis socials-Productivitat	45.883,08	0,00	45.883,08	47.867,27	47.867,27	47.867,27	0,00	-1.984,19
205009 23000 151	RRHH-Serveis socials-Gratificacions	0,00	0,00	0,00	599,60	599,60	599,60	0,00	-599,60
205009 23000 153	RRHH-Serveis socials-Complement especial dedicaci	19.204,80	0,00	19.204,80	18.803,11	18.803,11	18.803,11	0,00	401,69
205009 23000 16000	RRHH-Serveis socials-Seguretat social	556.275,69	0,00	556.275,69	535.152,77	535.152,77	491.101,49	44.051,28	21.122,92
308122 23000 22100	Serveis socials PG-Subm. energia elèctrica	4.378,00	-4.378,00	0,00	0,00	0,00	0,00	0,00	0,00
308122 23000 22602	Serveis socials PG-Publicitat i propaganda	599,00	0,00	599,00	304,92	304,92	0,00	304,92	294,08
308122 23000 22603	Serveis socials PG-Publicacions en Diaris Oficials	0,00	0,00	0,00	123,55	123,55	123,55	0,00	-123,55
308122 23000 22699	Serveis socials PG-Despeses diverses	1.502,00	0,00	1.502,00	2.687,82	2.687,82	1.717,88	969,94	-1.185,82
308122 23000 22799	Serveis socials PG-Treballs realt.altres empreses	9.478,00	-4.400,00	5.078,00	9.517,63	9.517,63	1.771,02	7.746,61	-4.439,63
308122 23000 233	Serveis socials PG (proj.europeu)-Indemnitzacions	0,00	0,00	0,00	1.227,25	1.227,25	1.154,44	72,81	-1.227,25
501250 23001 250	BSVI-Serveis socials-Treballs real.per Adm.Púb.	0,00	4.563,12	4.563,12	5.700,99	5.700,99	0,00	5.700,99	-1.137,87
501250 23001 260	BSVI-Serveis socials-Treballs real.per inst./lucre	0,00	1.137,87	1.137,87	0,00	0,00	0,00	0,00	1.137,87
	<b>TOTAL SUBFUNCIÓ : 230</b>	<b>2.433.737,80</b>	<b>92.702,99</b>	<b>2.526.440,79</b>	<b>2.461.145,21</b>	<b>2.461.145,21</b>	<b>2.402.298,66</b>	<b>58.846,55</b>	<b>65.295,58</b>
205008 23100 489	Serveis Grals.-Ajuts econòmics-A fam.i inst.s.lucr	75.000,00	0,00	75.000,00	66.914,81	66.914,81	17.854,58	49.060,23	8.085,19

## ESTAT DE LIQUIDACIÓ DEL PRESSUPOST

### II. Resum de la classificació funcional de la despesa

PARTIDA PRESSUPOSTARIA	DESCRIPCIÓ	CRÈDITS PRESSUPOSTARIS			DESPESES COMPROMESSES	OBLIGACIONS RECONEGUDES NETES	PAGAMENTS	OBLIGACIONS PENDENTS DE PAGAMENT A 31 DE DESEMBRE	ROMANENTS DE CRÈDIT
		INICIALS	MODIFICAC.	DEFINITIUS					
308122 23110 202	Serveis socials-Pisos inclusió-Arrendament edifici	12.094,00	0,00	12.094,00	14.279,18	14.279,18	0,00	14.279,18	-2.185,18
308122 23110 22100	Serveis socials-Pisos inclusió-Subm.electric	6.303,00	0,00	6.303,00	8.625,86	8.625,86	2.605,24	6.020,62	-2.322,86
308122 23110 22102	Serveis socials-Pisos inclusió-Subm. gas	700,00	0,00	700,00	326,48	326,48	85,06	241,42	373,52
308122 23114 22699	Serveis socials-Accions-D_altres despeses diverses	500,00	0,00	500,00	577,50	577,50	347,50	230,00	-77,50
308122 23103 22699	Serveis socials-Integració x esport-Desp.diverses	500,00	0,00	500,00	442,14	442,14	412,14	30,00	57,86
308122 23100 22699	Serveis socials-Recuperació aliments-D.diverses	10,00	0,00	10,00	2.296,16	2.296,16	241,62	2.054,54	-2.286,16
308122 23102 22699	Serveis socials-Atenció Integral als menors-Desp.d	2.500,00	-2.487,45	12,55	12,55	12,55	12,55	0,00	0,00
308122 23102 22699	Serveis socials-Centre Obert-Despeses diverses	3.385,00	8.422,52	11.807,52	1.534,94	1.534,94	1.323,75	211,19	10.272,58
308122 23102 22699	Serveis socials-Grups suport-Despeses diverses	315,31	0,00	315,31	142,99	142,99	107,04	35,95	172,32
308122 23103 22699	Serveis socials-Convivència i interv.Desp.diverses	0,00	0,00	0,00	823,26	823,26	823,26	0,00	-823,26
308122 23104 22799	Serveis socials-GPS-Treballs realitz.per empreses	8.153,00	0,00	8.153,00	8.277,26	8.277,26	0,00	8.277,26	-124,26
308122 23101 22799	Serveis socials-Ajuts individuals i familiars-Treb	244.142,00	96.200,00	340.342,00	350.180,98	350.180,98	203.850,75	146.330,23	-9.838,98
308122 23114 22799	Serveis socials-Accions-D_altres treballs realitza	13.500,00	0,00	13.500,00	13.162,93	13.162,93	3.290,54	9.872,39	337,07
308122 23109 22799	Serveis socials-SIAD-Treballs realitz.per empreses	12.518,00	0,00	12.518,00	14.234,00	14.234,00	10.846,00	3.388,00	-1.716,00
308122 23109 22799	Serveis socials-Refugi-Teballs realitz.per emp.	9.000,00	0,00	9.000,00	9.780,29	9.780,29	6.484,79	3.295,50	-780,29
308122 23111 22799	Serveis socials-Centre reinserció a fora de la ciu	25.008,00	0,00	25.008,00	0,00	0,00	0,00	0,00	25.008,00
308122 23105 22799	Serveis socials-Teleassistència-Treballs realitz.	235.000,00	0,00	235.000,00	226.636,51	226.636,51	148.872,79	77.763,72	8.363,49
308122 23103 22799	Serveis socials-Convivència i interv.-Treb.realit.	55.000,00	-8.433,06	46.566,94	0,00	0,00	0,00	0,00	46.566,94
308122 23105 22799	Serveis socials-Menjar a domicili-Treballs realitz	10.000,00	0,00	10.000,00	10.894,60	10.894,60	0,00	10.894,60	-894,60
308122 23104 22799	Serveis socials-Arranjaments habitatges-Treb.real	4.000,00	-3.903,07	96,93	96,93	96,93	0,00	96,93	0,00
308122 23102 22799	Serveis socials-Atenció Integral als menors-Treb.	10.913,00	-7.300,00	3.613,00	0,00	0,00	0,00	0,00	3.613,00
308122 23110 22799	Serveis socials-Pisos inclusió-Treballs realitzats	20.000,00	0,00	20.000,00	1.118,87	1.118,87	0,00	1.118,87	18.881,13
308122 23103 22799	Serveis socials-Integració x esport-Treb.realitzat	53.330,00	0,00	53.330,00	0,00	0,00	0,00	0,00	53.330,00
308122 23102 22799	Serveis socials-Grups suport-Treballs empreses	5.899,00	-428,14	5.470,86	726,00	726,00	726,00	0,00	4.744,86
308122 23110 22799	Serveis socials-Atenció i refugi a persones amb ri	2.000,00	0,00	2.000,00	4.843,72	4.843,72	4.499,95	343,77	-2.843,72
308122 23113 22799	Serveis socials-Supervisió-Treballs real.altr.emp.	6.000,00	0,00	6.000,00	2.079,00	2.079,00	0,00	2.079,00	3.921,00
308122 23110 22799	Serveis socials-Oficina per a la creació i desenv.	7.827,00	-1.802,21	6.024,79	6.029,28	6.029,28	2.482,59	3.546,69	-4,49
308122 23111 22799	Serveis socials-Centre reinserció Reus-Treb.real.e	25.710,00	0,00	25.710,00	0,00	0,00	0,00	0,00	25.710,00
308122 23105 22799	Serveis socials-SAD-Treballs realitz. per empreses	1.159.000,00	0,00	1.159.000,00	0,00	0,00	0,00	0,00	1.159.000,00
308122 23105 250	Serveis socials-SAD-Treballs realitz.per adm.pub	0,00	0,00	0,00	1.124.000,00	1.102.958,95	722.606,39	380.352,56	-1.102.958,95
308122 23103 250	Serveis socials-Convivència i interv.-Treb.adm.i a	0,00	0,00	0,00	53.165,33	46.742,91	31.745,39	14.997,52	-46.742,91
308122 23102 250	Serveis socials-Grups suport-Treballs adm.i altres	0,00	0,00	0,00	5.539,13	5.539,13	3.119,95	2.419,18	-5.539,13
308122 23102 250	Serveis socials-Centre Obert-Treballs.adm.i altres	0,00	28.914,98	28.914,98	159.601,34	152.396,76	86.366,22	66.030,54	-123.481,78
308122 23103 260	Serveis socials-Integració x esport-Treb.real.inst	0,00	0,00	0,00	53.951,51	53.030,29	35.099,06	17.931,23	-53.030,29
308122 23102 260	Serveis socials-Centre Obert-Treballs real.instit.	116.531,00	0,00	116.531,00	187,00	187,00	0,00	187,00	116.344,00
308122 23111 260	Serveis socials-Centre reinserció fora-Treb.insti	0,00	0,00	0,00	25.008,00	25.008,00	18.756,00	6.252,00	-25.008,00

## ESTAT DE LIQUIDACIÓ DEL PRESSUPOST

### II. Resum de la classificació funcional de la despesa

PARTIDA PRESSUPOSTARIA	DESCRIPCIÓ	CRÈDITS PRESSUPOSTARIS			DESPESES COMPROMESSES	OBLIGACIONS RECONEGUDES NETES	PAGAMENTS	OBLIGACIONS PENDENTS DE PAGAMENT A 31 DE DESEMBRE	ROMANENTS DE CRÈDIT
		INICIALS	MODIFICAC.	DEFINITIUS					
308122 23111 260	Serveis socials-Centre reinserció Reus-Treb.instit	0,00	0,00	0,00	25.709,52	25.709,52	17.139,68	8.569,84	-25.709,52
308122 23102 44900	Serveis socials-Centre Obert-Subv.a societats EL	0,00	0,00	0,00	934,88	934,88	0,00	934,88	-934,88
308122 23100 489	Serveis Socials-1%Fons Social-A fam.i inst.s/lucre	0,00	80.113,30	80.113,30	78.993,58	78.993,58	78.993,58	0,00	1.119,72
308122 23101 489	Serveis socials-Ajuts individuals i fami.-A fam i	691.000,00	2.936,72	693.936,72	661.354,22	661.354,22	610.277,83	51.076,39	32.582,50
308122 23100 489	Serveis Socials-Recuperació aliments-A famílies i	65.150,00	0,00	65.150,00	65.150,00	65.150,00	54.627,50	10.522,50	0,00
308122 23102 489	Serveis Socials-Centre Obert-A famílies i instituc	0,00	20.056,50	20.056,50	20.056,50	20.056,50	0,00	20.056,50	0,00
308122 23101 489	Serveis socials-Ajuts individuals i f.aigua-A fam	80.000,00	5.000,00	85.000,00	80.759,90	80.759,90	29.830,00	50.929,90	4.240,10
308122 23110 489	Serveis socials-Atenció i refugi a persones amb ri	47.000,00	0,00	47.000,00	46.209,42	46.209,42	36.686,36	9.523,06	790,58
308122 23160 489	Serveis socials-Menjador social-A famílies i insti	70.000,00	0,00	70.000,00	70.000,00	70.000,00	56.000,00	14.000,00	0,00
308122 23115 489	Serveis socials-A entitats i associacions-A famíli	6.386,00	0,00	6.386,00	11.606,24	8.606,24	4.470,20	4.136,04	-2.220,24
308122 23114 489	Serveis socials-Subvencions a entitats-A famílies	25.321,00	0,00	25.321,00	25.321,00	25.321,00	4.900,00	20.421,00	0,00
308122 23114 489	Serveis socials-Accions-A famílies i institucions	41.000,00	0,00	41.000,00	30.800,00	30.800,00	0,00	30.800,00	10.200,00
308122 23100 789	Serveis Socials-1%Fons Social-A fam.i inst.s/lucre	0,00	27.300,00	27.300,00	27.265,02	27.265,02	0,00	27.265,02	34,98
308218 23140 22699	Participació-Solidaritat sensibilització ciut-Desp	3.000,00	0,00	3.000,00	1.325,59	1.325,59	147,19	1.178,40	1.674,41
308218 23140 22799	Participació-Solidaritat sensibilització ciut.-Tre	7.000,00	0,00	7.000,00	7.442,39	7.442,39	3.145,59	4.296,80	-442,39
308218 23140 250	Participació-Solid.sensibilització ciut.-Treb.Adm.	0,00	0,00	0,00	1.210,00	1.210,00	1.210,00	0,00	-1.210,00
308218 23140 489	Participació -Coop.proj.desenvolup.-A fam.i inst.s	15.000,00	0,00	15.000,00	15.000,00	15.000,00	9.030,00	5.970,00	0,00
308437 23104 202	Família-Serv.Mpal casal gent gran-Arend.edifici	13.500,00	0,00	13.500,00	15.995,88	15.995,88	11.491,81	4.504,07	-2.495,88
308437 23104 22100	Família-Serv.Mpal casal gent gran-Subm.electric	5.000,00	0,00	5.000,00	1.436,27	1.436,27	752,27	684,00	3.563,73
308437 23104 22699	Família-Serv.Mpal casal gent gran-Desp.diverses	4.000,00	0,00	4.000,00	2.993,03	2.993,03	2.532,81	460,22	1.006,97
308437 23130 22699	Família-Targetes bus púb-Desp.diverses	3.000,00	0,00	3.000,00	0,00	0,00	0,00	0,00	3.000,00
308437 23104 22799	Família-festa gent gran-Treballs real.al. empreses	15.000,00	0,00	15.000,00	14.999,94	14.999,94	8.399,15	6.600,79	0,06
308437 23104 22799	Família-Serv.Mpal casal gent gran-Treb.real.al.emp	40.000,00	0,00	40.000,00	5.413,95	5.413,95	1.389,02	4.024,93	34.586,05
308437 23104 250	Família-Serv.Mpal casal gent gran-Treballs adm.pub	0,00	0,00	0,00	24.282,71	22.122,22	14.352,06	7.770,16	-22.122,22
308437 23104 260	Família-Serv.Mpal casal gent gran-Treb.real.instit	0,00	0,00	0,00	9.877,65	9.877,65	6.563,80	3.313,85	-9.877,65
308437 23130 44900	Família-Targetes bus púb-Subv.a societats EL	289.521,00	0,00	289.521,00	289.521,00	289.521,00	194.748,59	94.772,41	0,00
	<b>TOTAL SUBFUNCIÓ : 231</b>	<b>3.545.716,31</b>	<b>244.590,09</b>	<b>3.790.306,40</b>	<b>3.699.147,24</b>	<b>3.658.397,48</b>	<b>2.449.246,60</b>	<b>1.209.150,88</b>	<b>131.908,92</b>
205009 23230 12004	RRHH-Convivència Immigració-Sous grup C2	0,00	0,00	0,00	7.191,00	7.191,00	7.191,00	0,00	-7.191,00
205009 23230 12006	RRHH-Convivència Immigració-Triennis	0,00	0,00	0,00	1.718,40	1.718,40	1.718,40	0,00	-1.718,40
205009 23230 12009	RRHH-Convivència Immigració-Altres retrib.bàsique	0,00	0,00	0,00	2.081,28	2.081,28	2.081,28	0,00	-2.081,28
205009 23230 12100	RRHH-Convivència Immigració-Complement destí	0,00	0,00	0,00	3.660,12	3.660,12	3.660,12	0,00	-3.660,12
205009 23230 12101	RRHH-Convivència Immigració-Complement específ	0,00	0,00	0,00	5.975,06	5.975,06	5.975,06	0,00	-5.975,06
205009 23230 12103	RRHH-Convivència Immigració-Altres Complementes	0,00	0,00	0,00	368,56	368,56	368,56	0,00	-368,56
205009 23230 13000	RRHH-Convivència Immigració-Personal laboral	64.228,60	11.391,80	75.620,40	76.370,40	76.370,40	76.370,40	0,00	-750,00
205009 23230 131	RRHH-Convivència Immigració-Personal lab.eventu	43.058,95	0,00	43.058,95	0,00	0,00	0,00	0,00	43.058,95

## ESTAT DE LIQUIDACIÓ DEL PRESSUPOST

### II. Resum de la classificació funcional de la despesa

PARTIDA PRESSUPOSTARIA	DESCRIPCIÓ	CRÈDITS PRESSUPOSTARIS			DESPESES COMPROMESSES	OBLIGACIONS RECONEGUDES NETES	PAGAMENTS	OBLIGACIONS PENDENTS DE PAGAMENT A 31 DE DESEMBRE	ROMANENTS DE CRÈDIT
		INICIALS	MODIFICAC.	DEFINITIUS					
205009 23230 131	RRHH-Conv i Immig: Reus Conv.-Personal lab.event	0,00	0,00	0,00	38.634,91	38.634,91	38.634,91	0,00	-38.634,91
205009 23230 150	RRHH-Convivència Immigració-Productivitat	0,00	0,00	0,00	4.920,00	4.920,00	4.920,00	0,00	-4.920,00
205009 23230 16000	RRHH-Convivència Immigració-Seguretat Social	32.457,92	3.675,71	36.133,63	32.237,41	32.237,41	29.426,84	2.810,57	3.896,22
205009 23230 16000	RRHH-Conv i Immig: Reus Conv.-Seguretat Social	0,00	0,00	0,00	12.343,21	12.343,21	11.316,19	1.027,02	-12.343,21
308218 23270 22699	Participació ciut.-SIAD.At.Pers.-altres despeses d	500,00	0,00	500,00	450,00	450,00	450,00	0,00	50,00
308218 23272 22699	Part.Ciudadana-activitats gènere .altres desp.dive	3.000,00	2.057,00	5.057,00	1.044,28	1.044,28	699,27	345,01	4.012,72
308218 23272 22799	Part.Ciudadana-activitats gèn.Treball altres empre	19.500,00	-6.750,00	12.750,00	16.341,45	16.341,45	12.466,64	3.874,81	-3.591,45
308218 23270 22799	Participació ciut.-SIAD.At.Pers.-treballs altres e	3.500,00	0,00	3.500,00	2.407,50	2.407,50	2.407,50	0,00	1.092,50
308218 23272 489	Part.Ciudadana-activitats gèn.-A fam.i inst.s/lucr	0,00	750,00	750,00	750,00	750,00	300,00	450,00	0,00
308304 23230 22699	Convivència-PG-Desp.diverses	1.000,00	0,00	1.000,00	910,21	910,21	531,35	378,86	89,79
308304 23238 22799	Convivència-Plans c.conv.i civ.-Treballs real.emp.	23.000,00	0,00	23.000,00	10.885,36	10.885,36	9.500,00	1.385,36	12.114,64
308304 23230 22799	Convivència-PG-Treb.real.alt.emp.	44.000,00	-23.502,51	20.497,49	2.977,05	2.977,05	2.121,25	855,80	17.520,44
308304 23235 22799	Convivència-Acollida-Treballs real.altres empreses	10.000,00	0,00	10.000,00	418,66	418,66	0,00	418,66	9.581,34
308304 23233 22799	Convivència-Sensibilització-Treb.real.alt.empreses	9.900,00	0,00	9.900,00	10.238,22	10.238,22	6.205,39	4.032,83	-338,22
308304 23230 250	Convivència-PG-Treb.real.per Adm.	31.000,00	-9.200,35	21.799,65	37.027,89	37.027,89	7.084,23	29.943,66	-15.228,24
308304 23230 254	Convivència-PG-Treb.real.per OOA	0,00	0,00	0,00	416,00	416,00	416,00	0,00	-416,00
308304 23238 260	Convivència-Plans c.conv.i civ.-Treballs real.ins.	0,00	0,00	0,00	17.983,28	17.983,28	15.068,48	2.914,80	-17.983,28
308304 23230 44900	Convivència-PG-Subvencions a societats EL	0,00	2.500,00	2.500,00	6.561,31	6.561,31	0,00	6.561,31	-4.061,31
308304 23230 489	Convivència-PG-A fam.i inst s luc	50.000,00	5.935,00	55.935,00	51.485,00	51.485,00	20.150,00	31.335,00	4.450,00
308437 23240 22699	Família-Polítiques transversals Família-Desp.diver	4.500,00	-2.245,00	2.255,00	2.048,87	2.048,87	1.322,27	726,60	206,13
308437 23240 22799	Família-Polítiques transv.Família-Treballs per emp	0,00	0,00	0,00	1.083,01	1.083,01	379,86	703,15	-1.083,01
308437 23240 250	Família-Pol.transv.Família-Treballs adm.i altres	0,00	0,00	0,00	84.515,92	84.515,92	48.456,59	36.059,33	-84.515,92
308437 23240 260	Família-Pol.transversals Família-Treb.real.institu	85.000,00	0,00	85.000,00	0,00	0,00	0,00	0,00	85.000,00
501250 23240 22799	BSVI-Pol.transv.Família-Treballs real.altres emp.	0,00	153,50	153,50	0,00	0,00	0,00	0,00	153,50
	<b>TOTAL SUBFUNCIÓ : 232</b>	<b>424.645,47</b>	<b>-15.234,85</b>	<b>409.410,62</b>	<b>433.044,36</b>	<b>433.044,36</b>	<b>309.221,59</b>	<b>123.822,77</b>	<b>-23.633,74</b>
308122 23301 22799	Serveis socials-Servei transport adaptat-Treb.real	48.000,00	0,00	48.000,00	0,00	0,00	0,00	0,00	48.000,00
308122 23301 260	Serveis socials-Transport adaptat-Treb.real.inst.	0,00	0,00	0,00	40.662,53	40.662,53	20.778,11	19.884,42	-40.662,53
308122 23302 489	Serveis socials-Ajudes centres de treball especial	63.000,00	0,00	63.000,00	56.445,66	56.445,66	40.592,79	15.852,87	6.554,34
	<b>TOTAL SUBFUNCIÓ : 233</b>	<b>111.000,00</b>	<b>0,00</b>	<b>111.000,00</b>	<b>97.108,19</b>	<b>97.108,19</b>	<b>61.370,90</b>	<b>35.737,29</b>	<b>13.891,81</b>
	<b>TOTAL FUNCIO : 23</b>	<b>6.515.099,58</b>	<b>322.058,23</b>	<b>6.837.157,81</b>	<b>6.690.445,00</b>	<b>6.649.695,24</b>	<b>5.222.137,75</b>	<b>1.427.557,49</b>	<b>187.462,57</b>
205009 24110 131	RRHH-Pla d'Ocupació Social Local-Laboral eventual	0,00	0,00	0,00	19.697,07	19.697,07	19.697,07	0,00	-19.697,07
205009 24110 131	RRHH-Plans ocupació 2014/15-Personal laboral temp	0,00	46.069,59	46.069,59	45.426,63	45.426,63	45.109,94	316,69	642,96
205009 24110 131	RRHH-Plans ocupació-Personal laboral temporal	0,00	335.071,44	335.071,44	338.691,97	338.691,97	338.691,97	0,00	-3.620,53

**ESTAT DE LIQUIDACIÓ DEL PRESSUPOST****II. Resum de la classificació funcional de la despesa**

PARTIDA PRESSUPOSTARIA	DESCRIPCIÓ	CRÈDITS PRESSUPOSTARIS			DESPESES COMPROMESES	OBLIGACIONS RECONEGUDES NETES	PAGAMENTS	OBLIGACIONS PENDENTS DE PAGAMENT A 31 DE DESEMBRE	ROMANENTS DE CRÈDIT
		INICIALS	MODIFICAC.	DEFINITIUS					
205009 24110 16000	RRHH-Plans ocupació-Seguretat social	0,00	119.685,30	119.685,30	116.597,81	116.597,81	116.597,81	0,00	3.087,49
205009 24110 16000	RRHH-Pla d'Ocupació Social Local-Seguretat Social	0,00	0,00	0,00	6.121,32	6.121,32	6.121,32	0,00	-6.121,32
205009 24110 16000	RRHH-Plans ocupació 2014/15-Seguretat social	0,00	16.417,30	16.417,30	16.227,05	16.227,05	1.538,86	14.688,19	190,25
205009 24110 16200	RRHH-Plans ocupació-Formació i perfeccionament d	0,00	24.750,00	24.750,00	24.750,00	19.879,43	19.879,43	0,00	4.870,57
	<b>TOTAL SUBFUNCIÓ : 241</b>	<b>0,00</b>	<b>541.993,63</b>	<b>541.993,63</b>	<b>567.511,85</b>	<b>562.641,28</b>	<b>547.636,40</b>	<b>15.004,88</b>	<b>-20.647,65</b>
	<b>TOTAL FUNCIO : 24</b>	<b>0,00</b>	<b>541.993,63</b>	<b>541.993,63</b>	<b>567.511,85</b>	<b>562.641,28</b>	<b>547.636,40</b>	<b>15.004,88</b>	<b>-20.647,65</b>
	<b>TOTAL GRUP FUNCIO : 2</b>	<b>6.834.772,00</b>	<b>864.051,86</b>	<b>7.698.823,86</b>	<b>7.576.487,79</b>	<b>7.530.867,46</b>	<b>6.052.024,55</b>	<b>1.478.842,91</b>	<b>167.956,40</b>



## ESTAT DE LIQUIDACIÓ DEL PRESSUPOST

### II. Resum de la classificació funcional de la despesa

PARTIDA PRESSUPOSTARIA	DESCRIPCIÓ	CRÈDITS PRESSUPOSTARIS			DESPESES COMPROMESSES	OBLIGACIONS RECONEGUDES NETES	PAGAMENTS	OBLIGACIONS PENDENTS DE PAGAMENT A 31 DE DESEMBRE	ROMANENTS DE CRÈDIT
		INICIALS	MODIFICAC.	DEFINITIUS					
406132 31200 74900	Arq.i Urb.-Hospitals,serv.assist.-Aportacions stat	5.048.956,00	0,00	5.048.956,00	5.048.956,00	5.048.956,00	0,00	5.048.956,00	0,00
	<b>TOTAL SUBFUNCIÓ : 312</b>	<b>5.048.956,00</b>	<b>0,00</b>	<b>5.048.956,00</b>	<b>5.048.956,00</b>	<b>5.048.956,00</b>	<b>0,00</b>	<b>5.048.956,00</b>	<b>0,00</b>
205009 31300 12000	RRHH-Salut publica PG-Sous grup A1	13.308,60	0,00	13.308,60	12.754,07	12.754,07	12.754,07	0,00	554,53
205009 31300 12001	RRHH-Salut publica PG-Sous grup A2	11.507,76	0,00	11.507,76	10.580,75	10.580,75	10.580,75	0,00	927,01
205009 31300 12003	RRHH-Salut publica PG-Sous grup C1	8.640,24	0,00	8.640,24	8.640,24	8.640,24	8.640,24	0,00	0,00
205009 31300 12006	RRHH-Salut publica PG-Triennis	9.517,20	0,00	9.517,20	9.159,62	9.159,62	9.159,62	0,00	357,58
205009 31300 12009	RRHH-Salut publica PG-Altres Retribucions bàsiques	5.205,20	0,00	5.205,20	7.983,68	7.983,68	7.983,68	0,00	-2.778,48
205009 31300 12100	RRHH-Salut publica PG-Complement destí	19.449,36	0,00	19.449,36	15.990,92	15.990,92	15.990,92	0,00	3.458,44
205009 31300 12101	RRHH-Salut publica PG-Complement específic	24.170,30	0,00	24.170,30	23.480,29	23.480,29	23.480,29	0,00	690,01
205009 31300 12103	RRHH-Salut publica PG-Altres complements	0,00	0,00	0,00	3.826,45	3.826,45	3.826,45	0,00	-3.826,45
205009 31300 13000	RRHH-Salut publica PG-Personal laboral	157.700,46	0,00	157.700,46	158.282,96	158.282,96	158.282,96	0,00	-582,50
205009 31300 150	RRHH-Salut publica PG-Productivitat	10.026,36	0,00	10.026,36	10.765,09	10.765,09	10.765,09	0,00	-738,73
205009 31300 153	RRHH-Salut publica PG-Compl. especial dedicació	7.630,80	0,00	7.630,80	7.323,45	7.323,45	7.323,45	0,00	307,35
205009 31300 16000	RRHH-Salut Pública PG-Seguretat Social	80.244,33	0,00	80.244,33	78.921,76	78.921,76	72.169,24	6.752,52	1.322,57
302123 31300 22602	Salut Pública-Programa gral.-Publicitat i propagan	9,00	0,00	9,00	0,00	0,00	0,00	0,00	9,00
302123 31309 22699	Salut Pública-Prevenició àmbit drogues-Desp.diverse	2.410,00	0,00	2.410,00	31,57	31,57	31,57	0,00	2.378,43
302123 31310 22699	Salut pública-Promoció Salut-Despeses diverses	10,00	0,00	10,00	805,48	805,48	654,17	151,31	-795,48
302123 31300 22699	Salut Pública-Programa general-Despeses diverses	3.091,00	0,00	3.091,00	1.593,46	1.593,46	412,50	1.180,96	1.497,54
302123 31304 22799	Salut Pública-Higiene alimentària-Treb.realit.emp.	10,00	16.000,00	16.010,00	0,00	0,00	0,00	0,00	16.010,00
302123 31309 22799	Salut Pública-Prevenició àmbit drogues-Treb.real.em	1.380,00	0,00	1.380,00	800,00	800,00	0,00	800,00	580,00
302123 31310 22799	Salut pública-Promoció Salut-Treb.realit.per emp.	6.750,00	0,00	6.750,00	7.582,50	7.582,50	5.782,50	1.800,00	-832,50
302123 31362 22799	Salut Pública-Tract.i deshabitació drog-Treb.	27.141,00	-4.000,00	23.141,00	0,00	0,00	0,00	0,00	23.141,00
302123 31370 22799	Salut Pública-Prev.control legionel-losi-Treb.emp.	0,00	0,00	0,00	27.059,23	26.817,23	18.444,03	8.373,20	-26.817,23
302123 31304 250	Salut Pública-Higiene alimentària-Treb.realit.Adm.	0,00	0,00	0,00	26.342,48	26.342,48	0,00	26.342,48	-26.342,48
302123 31370 250	Salut pública-Prev.legionel-losi-Treballs Adm.Púb	105.143,00	0,00	105.143,00	68.657,52	68.657,52	55.714,60	12.942,92	36.485,48
302123 31309 260	Salut pública-Prev.àmbit drogues-Treb.real inst.s.	3.000,00	0,00	3.000,00	2.970,50	2.970,50	2.970,50	0,00	29,50
302123 31361 260	Salut Pública-La Illeta-Treb.realit.inst.s.lucré	151.251,00	0,00	151.251,00	151.252,00	151.252,00	0,00	151.252,00	-1,00
302123 31362 260	Salut Pública-Tract.i deshabitació drog-Treb.	0,00	4.000,00	4.000,00	27.140,48	27.140,48	18.093,76	9.046,72	-23.140,48
302123 31340 410	Salut Pública-I.Puericultura-Tranferències a OAAA	102.352,00	15.887,00	118.239,00	116.559,06	116.559,06	99.000,00	17.559,06	1.679,94
302123 31350 489	Salut Pública-Subvencions-A famílies i institucion	6.000,00	0,00	6.000,00	6.000,00	6.000,00	0,00	6.000,00	0,00
407035 31305 22603	Medi ambient-PG Salut P/Medi A-Pub.diaris oficials	0,00	0,00	0,00	671,32	671,32	671,32	0,00	-671,32
407035 31305 22699	Medi ambient-PG Salut Pub./Medi.A.-Desp.diverses	0,00	0,00	0,00	584,60	584,60	584,60	0,00	-584,60
407035 31302 22799	Medi ambient-Control plagues-Treballs real.emprese	0,00	20.082,24	20.082,24	87.687,90	87.687,90	53.084,82	34.603,08	-67.605,66
407035 31330 22799	Medi ambient-Tinença animals-Treb.real.altres emp.	70.326,00	0,00	70.326,00	53.980,66	53.980,66	36.026,67	17.953,99	16.345,34
407035 31302 250	Medi ambient-Control plagues-Treballs adm.púb.	110.000,00	-47.243,95	62.756,05	0,00	0,00	0,00	0,00	62.756,05

## ESTAT DE LIQUIDACIÓ DEL PRESSUPOST

### II. Resum de la classificació funcional de la despesa

PARTIDA PRESSUPOSTARIA	DESCRIPCIÓ	CRÈDITS PRESSUPOSTARIS			DESPESES COMPROMESSES	OBLIGACIONS RECONEGUDES NETES	PAGAMENTS	OBLIGACIONS PENDENTS DE PAGAMENT A 31 DE DESEMBRE	ROMANENTS DE CRÈDIT
		INICIALS	MODIFICAC.	DEFINITIUS					
	<b>TOTAL SUBFUNCIÓ : 313</b>	<b>936.273,61</b>	<b>4.725,29</b>	<b>940.998,90</b>	<b>927.428,04</b>	<b>927.186,04</b>	<b>632.427,80</b>	<b>294.758,24</b>	<b>13.812,86</b>
	<b>TOTAL FUNCIO : 31</b>	<b>5.985.229,61</b>	<b>4.725,29</b>	<b>5.989.954,90</b>	<b>5.976.384,04</b>	<b>5.976.142,04</b>	<b>632.427,80</b>	<b>5.343.714,24</b>	<b>13.812,86</b>
205009 32000 12000	RRHH-Ensenyament PG-Sous del Grup A1	13.308,60	0,00	13.308,60	13.308,60	13.308,60	13.308,60	0,00	0,00
205009 32000 12001	RRHH-Ensenyament PG-Sous grup A2	11.507,76	0,00	11.507,76	11.507,76	11.507,76	11.507,76	0,00	0,00
205009 32000 12003	RRHH-Ensenyament PG-Sous grup C1	8.640,24	0,00	8.640,24	8.640,24	8.640,24	8.640,24	0,00	0,00
205009 32000 12004	RRHH-Ensenyament PG-Sous grup C2	21.573,00	0,00	21.573,00	18.233,20	18.233,20	18.233,20	0,00	3.339,80
205009 32000 12005	RRHH-Ensenyament PG-Sous grup E	13.163,28	0,00	13.163,28	10.969,40	10.969,40	10.969,40	0,00	2.193,88
205009 32000 12006	RRHH-Ensenyament PG-Triennis	16.979,64	0,00	16.979,64	16.029,46	16.029,46	16.029,46	0,00	950,18
205009 32000 12009	RRHH-Ensenyament PG-Altres Retribucions bàsique	12.268,62	0,00	12.268,62	16.362,03	16.362,03	16.362,03	0,00	-4.093,41
205009 32000 12100	RRHH-Ensenyament PG-Complement de destí	41.232,52	0,00	41.232,52	32.516,70	32.516,70	32.516,70	0,00	8.715,82
205009 32000 12101	RRHH-Ensenyament PG-Complement específic	61.873,00	0,00	61.873,00	56.714,93	56.714,93	56.714,93	0,00	5.158,07
205009 32000 12103	RRHH-Ensenyament PG-Altres complements	0,00	0,00	0,00	351,46	351,46	351,46	0,00	-351,46
205009 32000 13000	RRHH-Ensenyament PG-Personal laboral	438.999,59	0,00	438.999,59	433.451,76	433.451,76	433.451,76	0,00	5.547,83
205009 32000 131	RRHH-Ensenyament PG-Personal laboral eventual	93.758,69	0,00	93.758,69	115.537,55	115.537,55	115.537,55	0,00	-21.778,86
205009 32000 150	RRHH-Ensenyament PG-Productivitat	27.458,16	0,00	27.458,16	27.523,26	27.523,26	27.523,26	0,00	-65,10
205009 32000 153	RRHH-Ensenyament PG-Complement especial dedic	12.209,04	0,00	12.209,04	12.158,16	12.158,16	12.158,16	0,00	50,88
205009 32000 16000	RRHH-Ensenyament PG-Seguretat social	226.353,68	0,00	226.353,68	226.580,71	226.580,71	210.734,77	15.845,94	-227,03
309119 32000 202	Ensenyament-PG-Arrendament edificis	15.027,38	0,00	15.027,38	19.021,42	18.974,78	11.008,60	7.966,18	-3.947,40
309119 32000 208	Ensenyament-PG-Arrendament altre immobilitzat ma	7.468,22	-1.320,39	6.147,83	6.147,84	6.147,84	3.734,12	2.413,72	-0,01
309119 32000 22000	Ensenyament-PG-Material oficina	150,00	0,00	150,00	50,00	50,00	0,00	50,00	100,00
309119 32000 22201	Ensenyament-PG-Comunicacions postals	350,00	0,00	350,00	0,00	0,00	0,00	0,00	350,00
309119 32000 22602	Ensenyament-PG-Publicitat i propaganda	10.000,00	-7.799,55	2.200,45	4.840,00	4.840,00	0,00	4.840,00	-2.639,55
309119 32000 22603	Ensenyament-PG-Publicacions Diaris oficials	500,00	0,00	500,00	726,00	726,00	726,00	0,00	-226,00
309119 32000 22699	Ensenyament-PG-Despeses diverses	4.000,00	-459,00	3.541,00	837,98	837,98	741,56	96,42	2.703,02
309119 32000 22701	Ensenyament-PG-Seguretat	500,00	0,00	500,00	260,13	260,13	260,13	0,00	239,87
309119 32000 22799	Ensenyament-PG-Treballs realitzats altres empreses	3.000,00	0,00	3.000,00	0,00	0,00	0,00	0,00	3.000,00
309119 32000 632	Ensenyament-PG-Inv reposició edif i alt const	0,00	10.699,53	10.699,53	10.699,53	10.699,53	10.699,53	0,00	0,00
309119 32000 640	Ensenyament-PG-Inversions caràcter immaterial	0,00	0,01	0,01	0,00	0,00	0,00	0,00	0,01
	<b>TOTAL SUBFUNCIÓ : 320</b>	<b>1.040.321,42</b>	<b>1.120,60</b>	<b>1.041.442,02</b>	<b>1.042.468,12</b>	<b>1.042.421,48</b>	<b>1.011.209,22</b>	<b>31.212,26</b>	<b>-979,46</b>
205009 32150 13000	RRHH-Pla Educatiu Entorn-Personal laboral	427.024,24	-61.825,66	365.198,58	0,00	0,00	0,00	0,00	365.198,58
205009 32150 16000	RRHH-Pla Educatiu Entorn-Seguretat social	133.168,71	0,00	133.168,71	10.808,71	10.808,71	0,00	10.808,71	122.360,00
309119 32110 202	Ensenyament-Escoles bressol-Arrend. edific	263.922,89	-41.951,44	221.971,45	222.001,49	222.001,49	137.112,67	84.888,82	-30,04
309119 32110 205	Ensenyament-Escoles bressol-Arrend.Mobilia	385,58	-67,76	317,82	317,84	317,84	192,80	125,04	-0,02

## ESTAT DE LIQUIDACIÓ DEL PRESSUPOST

### II. Resum de la classificació funcional de la despesa

PARTIDA PRESSUPOSTARIA	DESCRIPCIÓ	CRÈDITS PRESSUPOSTARIS			DESPESES COMPROMESSES	OBLIGACIONS RECONEGUDES NETES	PAGAMENTS	OBLIGACIONS PENDENTS DE PAGAMENT A 31 DE DESEMBRE	ROMANENTS DE CRÈDIT
		INICIALS	MODIFICAC.	DEFINITIUS					
309119 32110 208	Ensenyament-Escoles bressol-Arrend.immob.mat.	50.438,06	-8.289,49	42.148,57	42.148,58	42.148,56	25.219,04	16.929,52	0,01
309119 32120 212	Ensenyament-Escoles-Rep.manteniment edificis i alt	0,00	0,00	0,00	333.147,36	333.146,81	123.562,89	209.583,92	-333.146,81
309119 32110 219	Ensenyament-Escoles bressol-Repar.mant.imm	150,00	0,00	150,00	0,00	0,00	0,00	0,00	150,00
309119 32110 22100	Ensenyament-Escoles bressol-Subministr.elèctric	40.000,00	0,00	40.000,00	36.496,22	36.496,22	24.138,33	12.357,89	3.503,78
309119 32120 22100	Ensenyament-Escoles-Subministrament elèctric	324.000,00	12.140,39	336.140,39	278.303,99	278.303,99	218.393,64	59.910,35	57.836,40
309119 32110 22102	Ensenyament-Escoles bressol-Subministrament gas	7.000,00	0,00	7.000,00	4.070,62	4.070,62	122,31	3.948,31	2.929,38
309119 32120 22102	Ensenyament-Escoles-Subministrament gas	225.000,00	0,00	225.000,00	244.890,39	244.890,39	178.636,48	66.253,91	-19.890,39
309119 32110 22110	Ensenyament-Escoles bressol-Subminist.prod.neteja	0,00	0,00	0,00	6.524,35	6.524,35	4.152,99	2.371,36	-6.524,35
309119 32100 22602	Ensenyament-OME-Publicitat i propaganda	10.000,00	0,00	10.000,00	4.653,03	4.653,03	4.653,03	0,00	5.346,97
309119 32110 22699	Ensenyament-Escoles bressol-Desp.divers	2.500,00	0,00	2.500,00	49.970,53	49.970,53	49.970,53	0,00	-47.470,53
309119 32120 22700	Ensenyament-Escoles-Neteja	1.651.038,86	0,00	1.651.038,86	1.245.428,49	1.245.428,49	423.035,96	822.392,53	405.610,37
309119 32110 22700	Ensenyament-Escoles bressol-Neteja	128.371,09	0,00	128.371,09	85.328,33	85.328,33	28.654,69	56.673,64	43.042,76
309119 32120 22701	Ensenyament-Escoles-Seguretat	10.000,00	0,00	10.000,00	9.122,36	9.122,36	5.635,35	3.487,01	877,64
309119 32110 22701	Ensenyament-Escoles bressol-Seguretat	2.000,00	0,00	2.000,00	1.850,30	1.850,30	1.391,78	458,52	149,70
309119 32120 22799	Ensenyament-Escoles-Treb.real.altr.empreses	573.339,50	-10.785,71	562.553,79	257.844,51	257.844,51	186.158,56	71.685,95	304.709,28
309119 32110 22799	Ensenyament-Escoles bressol.-Treb.real emp.	3.500,00	0,00	3.500,00	4.326,51	4.326,51	2.277,71	2.048,80	-826,51
309119 32111 250	Ensenyament-EBM suport-Treb.real.adm.publiques	0,00	55.000,00	55.000,00	1.583.220,41	1.583.220,41	1.071.348,41	511.872,00	-1.528.220,41
309119 32110 252	Ensenyament-Escoles bressol-Treballs neteja EPEL	0,00	0,00	0,00	29.642,79	29.642,79	29.642,79	0,00	-29.642,79
309119 32120 252	Ensenyament-Escoles-Treballs neteja EPEL	0,00	0,00	0,00	397.687,48	397.687,48	397.687,48	0,00	-397.687,48
309119 32110 260	Ensenyament-Escoles bressol-Treb.instit.s/anim l	1.000,00	0,00	1.000,00	0,00	0,00	0,00	0,00	1.000,00
309119 32111 260	Ensenyament-EBM suport-Treb.real.instit.s.lucres	1.550.000,00	0,00	1.550.000,00	0,00	0,00	0,00	0,00	1.550.000,00
309119 32120 44900	Ensenyament-Escoles-Subvencions a societats EL	7.500,00	0,00	7.500,00	7.305,00	7.305,00	0,00	7.305,00	195,00
309119 32110 489	Ensenyament-Escoles bressol-A famílies i instituc.	162.600,00	24.661,28	187.261,28	179.786,70	179.786,40	179.786,40	0,00	7.474,88
309238 32150 22699	Form.Integració-Pla Educatiu Entorn-Desp.diverses	0,00	0,00	0,00	2.975,17	2.975,17	2.201,27	773,90	-2.975,17
309238 32150 22799	Form.Integració-Pla Educatiu Entorn-Treb.altr.emp.	35.649,00	-10.000,00	25.649,00	3.466,59	3.466,59	1.358,32	2.108,27	22.182,41
309238 32150 250	Form.Integració-Pla Educatiu Entorn-Treb.al.Adm.P.	0,00	0,00	0,00	13.282,99	13.103,86	1.773,89	11.329,97	-13.103,86
	<b>TOTAL SUBFUNCIÓ : 321</b>	<b>5.608.587,93</b>	<b>-41.118,39</b>	<b>5.567.469,54</b>	<b>5.054.600,74</b>	<b>5.054.420,74</b>	<b>3.097.107,32</b>	<b>1.957.313,42</b>	<b>513.048,80</b>
205009 32350 13000	RRHH-Formació integració PG -Personal laboral	0,00	65.140,22	65.140,22	431.423,06	431.423,06	431.423,06	0,00	-366.282,84
205009 32350 16000	RRHH-Formació Integració PG-Seguretat social	0,00	0,00	0,00	122.848,43	122.848,43	122.848,43	0,00	-122.848,43
309119 32323 202	Ensenyament-Foment Formació Prof.-Arrend.edificis	9.714,78	0,00	9.714,78	9.714,78	9.714,78	9.714,78	0,00	0,00
309119 32321 22606	Ensenyament-Suport comunitat educa.-Reunions,conf	500,00	0,00	500,00	0,00	0,00	0,00	0,00	500,00
309119 32324 22699	Ensenyament-Recursos adreçats centres(ARE)-Desp.	2.000,00	0,00	2.000,00	210,00	210,00	210,00	0,00	1.790,00
309119 32320 22699	Ensenyament-Consells i òrgans particip.-D.diverses	3.065,00	0,00	3.065,00	451,66	451,66	451,66	0,00	2.613,34
309119 32321 22799	Ensenyament-Suport comunitat educativ-Treb.alt.em	6.200,00	0,00	6.200,00	2.963,20	2.963,20	2.052,10	911,10	3.236,80
309119 32323 22799	Ensenyament-Foment Formació Prof.-Treb.alt.emp	1.000,00	0,00	1.000,00	66,30	66,30	66,30	0,00	933,70

## ESTAT DE LIQUIDACIÓ DEL PRESSUPOST

### II. Resum de la classificació funcional de la despesa

PARTIDA PRESSUPOSTARIA	DESCRIPCIÓ	CRÈDITS PRESSUPOSTARIS			DESPESES COMPROMESSES	OBLIGACIONS RECONEGUDES NETES	PAGAMENTS	OBLIGACIONS PENDENTS DE PAGAMENT A 31 DE DESEMBRE	ROMANENTS DE CRÈDIT
		INICIALS	MODIFICAC.	DEFINITIUS					
309119 32324 22799	Ensenyament-Recursos adreçats centres(ARE)-Trebal	10.350,00	0,00	10.350,00	16.576,78	16.576,78	11.641,22	4.935,56	-6.226,78
309119 32320 22799	Ensenyament-Consells i òrgans particip-Treb.a emp.	1.350,00	0,00	1.350,00	1.076,66	1.076,66	1.076,66	0,00	273,34
309119 32322 22799	Ensenyament-Educació en el lleure-Treb.altres emp.	4.600,00	0,00	4.600,00	2.815,87	2.815,87	1.592,69	1.223,18	1.784,13
309119 32324 254	Ensenyament-Rec.adreçats centres ARE-Treballs OO	0,00	0,00	0,00	320,00	320,00	320,00	0,00	-320,00
309119 32322 260	Ensenyament-Educació lleure-Treb.real.inst.s.lucre	3.600,00	0,00	3.600,00	3.600,00	3.600,00	0,00	3.600,00	0,00
309119 32300 410	Ensenyament-IMFE-Tranferencies a org.autònoms	1.370.067,50	-24.726,42	1.345.341,08	1.345.341,08	1.345.341,08	1.102.677,80	242.663,28	0,00
309119 32300 411	Ensenyament-IMFE-Altres transf a OOA	0,00	388.901,56	388.901,56	341.289,74	341.289,74	4.819,63	336.470,11	47.611,82
309119 32324 44900	Ensenyament-Rec.adreçats centres(ARE)-Subv. a EL	650,00	0,00	650,00	639,12	639,12	0,00	639,12	10,88
309119 32324 479	Ensenyament-Rec.adreçats centres ARE-A emp. priva	0,00	0,00	0,00	7.599,86	7.599,86	0,00	7.599,86	-7.599,86
309119 32321 489	Ensenyament-Suport comunitat educat- A fam i inst.	12.000,00	0,00	12.000,00	7.715,00	7.715,00	715,00	7.000,00	4.285,00
309119 32322 489	Ensenyament-Educació en el lleure-A fam.i inst.s.l	44.000,00	-12.140,39	31.859,61	31.113,91	31.113,91	20.134,88	10.979,03	745,70
309119 32323 489	Ensenyament-Foment Formacio P- A fam.i inst.s.lucr	4.285,22	0,00	4.285,22	600,00	600,00	0,00	600,00	3.685,22
309238 32350 22699	Form.Integració-PG-Despeses diverses	0,00	0,00	0,00	696,49	696,49	696,49	0,00	-696,49
309238 32351 22799	Form.Integració-Escola de pares-Treb.real.altr.emp	0,00	0,00	0,00	1.006,94	1.006,94	620,36	386,58	-1.006,94
309238 32350 22799	Form.Integració-PG-Treballs realit.altres empreses	0,00	24.726,42	24.726,42	10.111,26	10.111,26	9.481,26	630,00	14.615,16
309238 32350 250	Form.Integració-PG-Treballs realit.per Adm.Pub.	0,00	0,00	0,00	16.520,50	16.520,50	8.710,35	7.810,15	-16.520,50
	<b>TOTAL SUBFUNCIÓ : 323</b>	<b>1.473.382,50</b>	<b>441.901,39</b>	<b>1.915.283,89</b>	<b>2.354.700,64</b>	<b>2.354.700,64</b>	<b>1.729.252,67</b>	<b>625.447,97</b>	<b>-439.416,75</b>
309119 32501 22602	Política Lingüística-Dinamització-Publicitat i pro	350,00	0,00	350,00	0,00	0,00	0,00	0,00	350,00
309119 32501 22609	Política Lingüística-Dinamització-Activ.cultural	800,00	0,00	800,00	436,81	436,81	436,81	0,00	363,19
309119 32502 22699	Política Lingüística-SAL-Despeses diverses	1.000,00	0,00	1.000,00	0,00	0,00	0,00	0,00	1.000,00
309119 32501 22699	Política Lingüística-Dinamització-Desp.diverses	1.000,00	0,00	1.000,00	2.412,90	2.412,90	2.412,90	0,00	-1.412,90
309119 32501 22799	Política Lingüística-Dinamització-Treballs real.al	2.500,00	0,00	2.500,00	2.279,60	2.279,60	2.279,60	0,00	220,40
309119 32500 467	Política Lingüística-CNL-A consorcis	138.095,02	0,00	138.095,02	143.730,62	143.730,62	71.865,31	71.865,31	-5.635,60
309119 32501 489	Política Lingüística-Dinamització-A fam.i inst.	4.750,00	0,00	4.750,00	4.500,00	4.500,00	4.500,00	0,00	250,00
	<b>TOTAL SUBFUNCIÓ : 325</b>	<b>148.495,02</b>	<b>0,00</b>	<b>148.495,02</b>	<b>153.359,93</b>	<b>153.359,93</b>	<b>81.494,62</b>	<b>71.865,31</b>	<b>-4.864,91</b>
205009 32610 143	RRHH-Ensenyament sup-ajut economic-Altres person	20.800,00	0,00	20.800,00	17.309,68	17.309,68	17.309,68	0,00	3.490,32
205009 32610 16000	RRHH-Ensenyament sup-ajut economic-Seguretat so	4.200,00	0,00	4.200,00	1.215,20	1.215,20	1.076,32	138,88	2.984,80
309119 32600 22100	Ensenyament-Enseny.Universitari-Subm.energia elect	8.000,00	0,00	8.000,00	7.550,68	7.550,68	5.470,38	2.080,30	449,32
309119 32600 489	Ensenyament-Enseny.Universitari-A famil.i instit.	137.960,30	0,00	137.960,30	137.960,30	137.960,30	137.960,30	0,00	0,00
309119 32600 789	Ensenyament-Enseny.Universitari-A famil.i instit.	0,00	13.666,03	13.666,03	13.666,03	13.666,03	13.666,03	0,00	0,00
	<b>TOTAL SUBFUNCIÓ : 326</b>	<b>170.960,30</b>	<b>13.666,03</b>	<b>184.626,33</b>	<b>177.701,89</b>	<b>177.701,89</b>	<b>175.482,71</b>	<b>2.219,18</b>	<b>6.924,44</b>
	<b>TOTAL FUNCIO : 32</b>	<b>8.441.747,17</b>	<b>415.569,63</b>	<b>8.857.316,80</b>	<b>8.782.831,32</b>	<b>8.782.604,68</b>	<b>6.094.546,54</b>	<b>2.688.058,14</b>	<b>74.712,12</b>

## ESTAT DE LIQUIDACIÓ DEL PRESSUPOST

### II. Resum de la classificació funcional de la despesa

PARTIDA PRESSUPOSTARIA	DESCRIPCIÓ	CRÈDITS PRESSUPOSTARIS			DESPESES COMPROMESSES	OBLIGACIONS RECONEGUDES NETES	PAGAMENTS	OBLIGACIONS PENDENTS DE PAGAMENT A 31 DE DESEMBRE	ROMANENTS DE CRÈDIT
		INICIALS	MODIFICAC.	DEFINITIUS					
205008 33000 629	Serveis Grals.-Cultura-PG-Altres inversions	25.000,00	-25.000,00	0,00	0,00	0,00	0,00	0,00	0,00
205009 33000 12004	RRHH-Cultura PG-Sous grup C2	7.191,00	0,00	7.191,00	7.191,00	7.191,00	7.191,00	0,00	0,00
205009 33000 12006	RRHH-Cultura PG-Triennis	2.577,60	0,00	2.577,60	2.577,60	2.577,60	2.577,60	0,00	0,00
205009 33000 12009	RRHH-Cultura PG-Altres Retribucions bàsiques	1.613,10	0,00	1.613,10	2.312,96	2.312,96	2.312,96	0,00	-699,86
205009 33000 12100	RRHH-Cultura PG-Complement destí	4.899,02	0,00	4.899,02	4.199,16	4.199,16	4.199,16	0,00	699,86
205009 33000 12101	RRHH-Cultura PG-Complement específic	6.710,06	0,00	6.710,06	6.709,92	6.709,92	6.709,92	0,00	0,14
205009 33000 13000	RRHH-Cultura PG-Personal laboral	222.300,72	9.781,15	232.081,87	179.145,74	179.145,74	179.145,74	0,00	52.936,13
205009 33000 131	RRHH-Cultura PG-Personal laboral eventual	0,00	0,00	0,00	28.372,86	28.372,86	28.372,86	0,00	-28.372,86
205009 33000 150	RRHH-Cultura PG-Productivitat	5.440,44	0,00	5.440,44	3.645,00	3.645,00	3.645,00	0,00	1.795,44
205009 33000 153	RRHH-Cultura PG-Complement especial dedicació	2.798,28	0,00	2.798,28	2.798,28	2.798,28	2.798,28	0,00	0,00
205009 33000 16000	RRHH-Cultura PG-Seguretat Social	76.976,92	3.162,41	80.139,33	74.879,65	74.879,65	68.542,08	6.337,57	5.259,68
302225 33000 202	Cultura- PG-Arrendament edificis i altres construc	18.936,74	0,00	18.936,74	5.299,80	5.299,80	5.299,80	0,00	13.636,94
302225 33000 208	Cultura- PG-Arrendament altre immob.material	8.083,55	-1.441,86	6.641,69	6.641,69	6.641,68	4.041,78	2.599,90	0,01
302225 33000 212	Cultura- PG-Rep., manteniment edificis i altres	0,00	0,00	0,00	2.786,35	2.786,35	0,00	2.786,35	-2.786,35
302225 33000 22000	Cultura-PG-Material oficina	0,00	0,00	0,00	197,16	197,16	197,16	0,00	-197,16
302225 33000 22199	Cultura-PG-Altres subministraments	45.000,00	0,00	45.000,00	15.990,14	15.990,14	12.351,89	3.638,25	29.009,86
302225 33030 224	Cultura-Personatges II.lustres -Assegurances	2.000,00	-2.000,00	0,00	0,00	0,00	0,00	0,00	0,00
302225 33000 22602	Cultura-PG-Publicitat	0,00	25.337,00	25.337,00	51.003,69	51.003,69	17.341,37	33.662,32	-25.666,69
302225 33030 22699	Cultura-Personatges II.lustres-Desp.diverses	3.000,00	-3.000,00	0,00	3,30	3,30	3,30	0,00	-3,30
302225 33040 22699	Cultura-Centre Art circ i gest-Desp.diverses	5.000,00	0,00	5.000,00	1.046,89	1.046,89	999,70	47,19	3.953,11
302225 33000 22699	Cultura-PG-Despeses diverses	8.000,00	-4.090,00	3.910,00	19.838,00	19.838,00	5.782,54	14.055,46	-15.928,00
302225 33040 22799	Cultura-Centre Art circ i gest-Treb.real.per emp.	120.000,00	0,00	120.000,00	81.974,34	81.974,34	64.283,88	17.690,46	38.025,66
302225 33030 22799	Cultura-Personatges II.lustres-Treb.real.per emp.	45.000,00	-45.000,00	0,00	3,32	3,32	0,00	3,32	-3,32
302225 33000 22799	Cultura-PG-Treballs realitzats per altres empreses	3.871,32	65.319,60	69.190,92	47.636,13	47.636,13	30.954,78	16.681,35	21.554,79
302225 33030 410	Cultura-Personatges II-lustres-Transferències OOAA	0,00	50.000,00	50.000,00	50.000,00	50.000,00	50.000,00	0,00	0,00
302225 33000 47000	Cultura-PG-A empreses privades	0,00	3.000,00	3.000,00	3.000,00	3.000,00	0,00	3.000,00	0,00
302225 33000 489	Cultura-PG-A famílies i inst.sense ànim lucre	0,00	0,00	0,00	450,00	450,00	0,00	450,00	-450,00
302225 33010 489	Cultura-Xarxa Transv.Anella cultural-A fam.i inst.	8.000,00	1.090,00	9.090,00	8.640,00	8.640,00	8.640,00	0,00	450,00
302225 33020 489	Cultura-Tres Tombs-A fam.i inst. sense ànim lucre	0,00	5.714,56	5.714,56	5.714,56	5.714,56	0,00	5.714,56	0,00
302225 33000 626	Cultura-PG-Equipos per a processos informació	0,00	680,63	680,63	0,00	0,00	0,00	0,00	680,63
302225 33000 629	Cultura-PG-Altres inversions assoc.al funcionament	0,00	166,98	166,98	166,98	166,98	166,98	0,00	0,00
	<b>TOTAL SUBFUNCIÓ : 330</b>	<b>622.398,75</b>	<b>83.720,47</b>	<b>706.119,22</b>	<b>612.224,52</b>	<b>612.224,51</b>	<b>505.557,78</b>	<b>106.666,73</b>	<b>93.894,71</b>
205009 33200 12003	RRHH-Biblioteques PG-Sous grup C1	14.400,69	0,00	14.400,69	12.720,35	12.720,35	12.720,35	0,00	1.680,34
205009 33200 12004	RRHH-Biblioteques PG-Sous grup C2	2.465,79	0,00	2.465,79	2.465,52	2.465,52	2.465,52	0,00	0,27
205009 33200 12006	RRHH-Biblioteques PG-Triennis	3.780,52	0,00	3.780,52	3.500,02	3.500,02	3.500,02	0,00	280,50

## ESTAT DE LIQUIDACIÓ DEL PRESSUPOST

### II. Resum de la classificació funcional de la despesa

PARTIDA PRESSUPOSTARIA	DESCRIPCIÓ	CRÈDITS PRESSUPOSTARIS			DESPESES COMPROMESSES	OBLIGACIONS RECONEGUDES NETES	PAGAMENTS	OBLIGACIONS PENDENTS DE PAGAMENT A 31 DE DESEMBRE	ROMANENTS DE CRÈDIT
		INICIALS	MODIFICAC.	DEFINITIUS					
205009 33200 12009	RRHH-Biblioteques PG-Altres Retribucions bàsiques	3.108,73	0,00	3.108,73	4.093,88	4.093,88	4.093,88	0,00	-985,15
205009 33200 12100	RRHH-Biblioteques PG-Complement destí	9.413,69	0,00	9.413,69	7.252,20	7.252,20	7.252,20	0,00	2.161,49
205009 33200 12101	RRHH-Biblioteques PG-Complement específic	12.273,25	0,00	12.273,25	11.066,45	11.066,45	11.066,45	0,00	1.206,80
205009 33200 12103	RRHH-Biblioteques PG-Altres complements	0,00	0,00	0,00	650,78	650,78	650,78	0,00	-650,78
205009 33200 13000	RRHH-Biblioteques PG-Personal laboral	359.644,84	-1.280,00	358.364,84	328.843,89	328.843,89	328.843,89	0,00	29.520,95
205009 33200 131	RRHH-Biblioteques PG-Personal laboral temporal	4.251,44	13.065,00	17.316,44	37.913,70	37.913,70	37.913,70	0,00	-20.597,26
205009 33200 150	RRHH-Biblioteques PG-Productivitat	6.571,39	0,00	6.571,39	7.969,62	7.969,62	7.969,62	0,00	-1.398,23
205009 33200 153	RRHH-Biblioteques PG-Complement especial dedica	2.798,28	0,00	2.798,28	2.720,55	2.720,55	2.720,55	0,00	77,73
205009 33200 16000	RRHH-Biblioteques PG-Seguretat Social	123.182,07	6.435,00	129.617,07	127.364,92	127.364,92	117.481,26	9.883,66	2.252,15
302226 33200 205	Biblioteques PG-Arrendament mobiliari i estris	5.539,00	-5.539,00	0,00	0,00	0,00	0,00	0,00	0,00
302226 33200 22100	Biblioteques PG-Subministrament energia elèctrica	103.538,00	-15.000,00	88.538,00	74.587,12	74.587,12	33.716,60	40.870,52	13.950,88
302226 33200 22102	Biblioteques PG-Subministrament de gas	0,00	0,00	0,00	6.856,23	6.856,23	0,00	6.856,23	-6.856,23
302226 33223 22199	Biblioteques-Subscripcions-Altres subministraments	7.000,00	0,00	7.000,00	4.642,95	4.642,95	3.787,05	855,90	2.357,05
302226 33200 22199	Biblioteques PG-Altres subministraments	2.790,00	0,00	2.790,00	1.626,64	1.626,64	622,54	1.004,10	1.163,36
302226 33221 22699	Biblioteques-Activitats-Despeses diverses	1.500,00	0,00	1.500,00	1.212,47	1.212,47	1.212,47	0,00	287,53
302226 33223 22699	Biblioteques-Subscripcions-Despeses diverses	2.000,00	-2.000,00	0,00	0,00	0,00	0,00	0,00	0,00
302226 33200 22699	Biblioteques PG-Despeses diverses	2.050,00	-150,00	1.900,00	2.801,76	2.801,76	2.801,76	0,00	-901,76
302226 33221 22799	Biblioteques-Activitats-Treballs real.altres emp.	9.660,00	-1.200,00	8.460,00	8.381,29	8.381,29	4.980,73	3.400,56	78,71
302226 33222 489	Biblioteques-Conveni-A famílies i inst.s.ànim luc	112.000,00	0,00	112.000,00	111.124,91	111.124,90	64.822,87	46.302,03	875,10
302226 33200 629	Biblioteques-PG-Altres inversions associades func.	0,00	9.119,77	9.119,77	8.508,30	8.508,30	900,01	7.608,29	611,47
302226 33200 74900	Biblioteques-PG-Aportacions a stats.municipals	0,00	12.905,78	12.905,78	0,00	0,00	0,00	0,00	12.905,78
302227 33211 22699	Arxiu-Administratiu-Despeses diverses	3.000,00	0,00	3.000,00	570,39	570,39	392,78	177,61	2.429,61
302227 33211 22699	Arxiu-Exposicions-Despeses diverses	4.394,00	0,00	4.394,00	3.784,11	3.784,11	2.814,64	969,47	609,89
	<b>TOTAL SUBFUNCIÓ : 332</b>	<b>795.361,69</b>	<b>16.356,55</b>	<b>811.718,24</b>	<b>770.658,05</b>	<b>770.658,04</b>	<b>652.729,67</b>	<b>117.928,37</b>	<b>41.060,20</b>
302225 33350 22799	Cultura-Festival Memorimage-Treb.real.altres emp.	70.000,00	0,00	70.000,00	62.176,50	62.176,50	51.813,74	10.362,76	7.823,50
302225 33310 410	Cultura-IMMR Aportació-Transferències a OOA	752.521,00	84.069,00	836.590,00	832.920,16	832.920,16	740.836,96	92.083,20	3.669,84
	<b>TOTAL SUBFUNCIÓ : 333</b>	<b>822.521,00</b>	<b>84.069,00</b>	<b>906.590,00</b>	<b>895.096,66</b>	<b>895.096,66</b>	<b>792.650,70</b>	<b>102.445,96</b>	<b>11.493,34</b>
302225 33411 410	Cultura-Promoció cultural-Transferències a OOA	0,00	2.000,00	2.000,00	0,00	0,00	0,00	0,00	2.000,00
302225 33410 410	Cultura-Imac PG-Transferències a OOA	1.383.106,00	-185.500,00	1.197.606,00	1.193.022,36	1.193.022,36	1.130.967,08	62.055,28	4.583,64
302229 33403 208	Joventut-Foment participacio-Arrend.immob.material	10.953,10	-1.367,20	9.585,90	9.585,90	9.585,89	6.006,07	3.579,82	0,01
302229 33402 22000	Joventut-Servei informació-Material oficina	0,00	0,00	0,00	274,43	274,43	0,00	274,43	-274,43
302229 33402 22001	Joventut-Servei informació-Prensa,líbrs i	674,00	0,00	674,00	39,99	39,99	39,99	0,00	634,01
302229 33402 22201	Joventut-Servei informació-Comunicacions postals	200,00	0,00	200,00	0,00	0,00	0,00	0,00	200,00
302229 33402 22602	Joventut-Servei informació-Publicitat i propaganda	0,00	0,00	0,00	124,59	124,59	124,59	0,00	-124,59

## ESTAT DE LIQUIDACIÓ DEL PRESSUPOST

### II. Resum de la classificació funcional de la despesa

PARTIDA PRESSUPOSTARIA	DESCRIPCIÓ	CRÈDITS PRESSUPOSTARIS			DESPESES COMPROMESSES	OBLIGACIONS RECONEGUDES NETES	PAGAMENTS	OBLIGACIONS PENDENTS DE PAGAMENT A 31 DE DESEMBRE	ROMANENTS DE CRÈDIT
		INICIALS	MODIFICAC.	DEFINITIUS					
302229 33403 22602	Joventut-Foment participació-Publicitat i propag.	0,00	0,00	0,00	1.475,38	1.475,38	0,00	1.475,38	-1.475,38
302229 33402 22603	Joventut-Servei informació-Publicacions diaris ofi	126,00	0,00	126,00	42,00	42,00	42,00	0,00	84,00
302229 33402 22699	Joventut-Servei informació-Despeses diverses	3.100,00	0,00	3.100,00	982,71	982,71	982,71	0,00	2.117,29
302229 33402 22699	Joventut-Reussona-Despeses diverses	1.000,00	0,00	1.000,00	471,43	471,43	471,43	0,00	528,57
302229 33403 22699	Joventut-Foment participació-Despeses diverses	2.500,00	0,00	2.500,00	2.837,03	2.837,03	1.856,22	980,81	-337,03
302229 33402 22699	Joventut-Programes-Despeses diverses	1.000,00	0,00	1.000,00	0,00	0,00	0,00	0,00	1.000,00
302229 33403 22701	Joventut-Foment participació-Seguretat	0,00	0,00	0,00	1.116,45	1.116,45	518,30	598,15	-1.116,45
302229 33402 22799	Joventut-Programes-Treballs real.altr.empreses	14.395,08	-13.509,37	885,71	0,00	0,00	0,00	0,00	885,71
302229 33402 22799	Joventut-Reussona-Treballs real.alt.emp	1.100,00	0,00	1.100,00	363,00	363,00	363,00	0,00	737,00
302229 33402 22799	Joventut-Servei informació-Treballs real.per emp.	500,00	0,00	500,00	2.737,65	2.737,65	1.436,65	1.301,00	-2.237,65
302229 33402 22799	Joventut-Treball i empenedoria-Treballs real.altr	2.800,00	0,00	2.800,00	0,00	0,00	0,00	0,00	2.800,00
302229 33403 22799	Joventut-Foment participació-Treb.real.altres emp.	32.436,00	0,00	32.436,00	19.454,13	19.454,13	11.228,06	8.226,07	12.981,87
302229 33402 250	Joventut-Treball i empenedoria-Treballs real.Adm.	54.200,00	0,00	54.200,00	55.600,00	55.600,00	46.333,30	9.266,70	-1.400,00
302229 33402 250	Joventut-Programes-Treballs realitzats per Adm.Pub	2.100,00	0,00	2.100,00	1.790,20	1.790,20	1.790,20	0,00	309,80
302229 33402 250	Joventut-Servei informacio-Treballs real.Adm.Pub.	8.400,00	0,00	8.400,00	93,42	93,42	93,42	0,00	8.306,58
302229 33403 250	Joventut-Foment participació-Treb.realit. Adm.Pub.	10.216,00	0,00	10.216,00	0,00	0,00	0,00	0,00	10.216,00
302229 33403 254	Joventut-Foment participació-Treb.realit.per OOAA	0,00	0,00	0,00	3.312,00	3.312,00	1.504,00	1.808,00	-3.312,00
302229 33403 260	Joventut-Foment participació-Treb.institucions s.l	0,00	0,00	0,00	11.254,00	11.254,00	7.784,00	3.470,00	-11.254,00
302229 33402 44900	Joventut-Programes-Subvencions a societats EL	7.700,00	0,00	7.700,00	1.459,04	1.459,04	0,00	1.459,04	6.240,96
302229 33402 489	Joventut-Reussona-A famílies i instituc	3.900,00	0,00	3.900,00	4.100,00	4.100,00	4.100,00	0,00	-200,00
302229 33403 489	Joventut-Promoció iniciatives juvenils-A famílies	16.000,00	0,00	16.000,00	15.918,70	15.798,70	0,00	15.798,70	201,30
	<b>TOTAL SUBFUNCIÓ : 334</b>	<b>1.556.406,18</b>	<b>-198.376,57</b>	<b>1.358.029,61</b>	<b>1.326.054,41</b>	<b>1.325.934,40</b>	<b>1.215.641,02</b>	<b>110.293,38</b>	<b>32.095,21</b>
302225 33510 203	Cultura-Trapezi-Arrendament maquinaria, instal.lac	0,00	0,00	0,00	48.208,05	48.208,05	47.826,90	381,15	-48.208,05
302225 33510 22199	Cultura-Trapezi-Altres subministraments	0,00	0,00	0,00	260,67	260,67	260,67	0,00	-260,67
302225 33510 22602	Cultura-Trapezi-Publicitat	0,00	0,00	0,00	43.232,77	43.232,77	40.268,27	2.964,50	-43.232,77
302225 33510 22699	Cultura-Trapezi-Despeses diverses	0,00	0,00	0,00	27.751,59	27.751,59	22.501,73	5.249,86	-27.751,59
302225 33510 22700	Cultura-Trapezi-Neteja	0,00	0,00	0,00	515,39	515,39	515,39	0,00	-515,39
302225 33510 22701	Cultura-Trapezi-Seguretat	0,00	0,00	0,00	7.675,77	7.675,77	7.675,77	0,00	-7.675,77
302225 33510 22799	Cultura-Trapezi-Treball realitzats altres empreses	0,00	316.000,00	316.000,00	243.957,01	243.957,01	242.345,29	1.611,72	72.042,99
302225 33510 410	Cultura-Trapezi-Transferències OOAA	0,00	161.500,00	161.500,00	161.500,00	161.500,00	62.060,00	99.440,00	0,00
302225 33510 467	Cultura-Consorci del Teatre Fortuny-A consorcis	251.000,00	74.771,83	325.771,83	325.771,83	325.771,83	251.000,00	74.771,83	0,00
302225 33500 467	Cultura-tBr Aportació-A consorcis	299.412,50	5.228,17	304.640,67	304.640,67	304.640,67	263.269,38	41.371,29	0,00
	<b>TOTAL SUBFUNCIÓ : 335</b>	<b>550.412,50</b>	<b>557.500,00</b>	<b>1.107.912,50</b>	<b>1.163.513,75</b>	<b>1.163.513,75</b>	<b>937.723,40</b>	<b>225.790,35</b>	<b>-55.601,25</b>
406132 33600 789	Arq.i Urb.-Protec.patrimoni historic-A fam.i inst.	0,00	0,00	0,00	0,00	0,00	0,00	0,00	0,00

## ESTAT DE LIQUIDACIÓ DEL PRESSUPOST

### II. Resum de la classificació funcional de la despesa

PARTIDA PRESSUPOSTARIA	DESCRIPCIÓ	CRÈDITS PRESSUPOSTARIS			DESPESES COMPROMESSES	OBLIGACIONS RECONEGUDES NETES	PAGAMENTS	OBLIGACIONS PENDENTS DE PAGAMENT A 31 DE DESEMBRE	ROMANENTS DE CRÈDIT
		INICIALS	MODIFICAC.	DEFINITIUS					
	<b>TOTAL SUBFUNCIÓ : 336</b>	<b>0,00</b>	<b>0,00</b>	<b>0,00</b>	<b>0,00</b>	<b>0,00</b>	<b>0,00</b>	<b>0,00</b>	<b>0,00</b>
	<b>TOTAL FUNCIO : 33</b>	<b>4.347.100,12</b>	<b>543.269,45</b>	<b>4.890.369,57</b>	<b>4.767.547,39</b>	<b>4.767.427,36</b>	<b>4.104.302,57</b>	<b>663.124,79</b>	<b>122.942,21</b>
205009 34000 12004	RRHH-Esports-Sous grup C2	14.382,00	0,00	14.382,00	14.382,00	14.382,00	14.382,00	0,00	0,00
205009 34000 12006	RRHH-Esports-Triennis	3.222,00	0,00	3.222,00	3.222,00	3.222,00	3.222,00	0,00	0,00
205009 34000 12009	RRHH-Esports-Altres Retribucions bàsiques	2.907,06	0,00	2.907,06	4.216,94	4.216,94	4.216,94	0,00	-1.309,88
205009 34000 12100	RRHH-Esports-Complement de destí	8.854,30	0,00	8.854,30	7.814,36	7.814,36	7.814,36	0,00	1.039,94
205009 34000 12101	RRHH-Esports-Complement específic	12.516,14	0,00	12.516,14	12.632,49	12.632,49	12.632,49	0,00	-116,35
205009 34000 12103	RRHH-Esports-Altres complements	0,00	0,00	0,00	139,82	139,82	139,82	0,00	-139,82
205009 34000 150	RRHH-Esports-Productivitat	6.540,00	0,00	6.540,00	7.960,00	7.960,00	7.960,00	0,00	-1.420,00
205009 34000 153	RRHH-Esports-Complement especial dedicació	2.543,76	0,00	2.543,76	2.755,87	2.755,87	2.755,87	0,00	-212,11
205009 34000 16000	RRHH-Esports-Seguretat social	14.656,28	0,00	14.656,28	15.359,37	15.359,37	13.978,31	1.381,06	-703,09
310020 34000 205	Esports-PG-Arrendament Mobiliari i estris	10.045,89	-1.767,64	8.278,25	8.278,24	8.278,24	5.022,94	3.255,30	0,01
310020 34000 212	Esports-PG-Rep.i manteniment edificis	3.189,08	-569,08	2.620,00	2.620,00	2.620,00	1.594,54	1.025,46	0,00
310020 34000 22603	Esports-PG-Publicacions en Diaris oficials	0,00	0,00	0,00	42,00	42,00	42,00	0,00	-42,00
310020 34000 22699	Esports-PG-Despeses diverses	1.800,00	0,00	1.800,00	497,04	497,04	279,14	217,90	1.302,96
310020 34000 22799	Esports-PG-Treballs realitzats per altres empreses	1.800,00	0,00	1.800,00	534,78	534,78	2,38	532,40	1.265,22
310020 34004 44900	Esports-Gestió instal·lacions-Subvencions stat. EL	700.000,00	0,00	700.000,00	700.000,00	700.000,00	536.687,15	163.312,85	0,00
310020 34000 44900	Esports-PG-Subvencions a societats E.L.	27.798,97	240.000,00	267.798,97	267.798,97	267.798,97	23.165,80	244.633,17	0,00
310020 34002 44900	Esports-Aport.Soc.Mpal.23-12-10-Subv. a stats EL	320.000,00	0,00	320.000,00	311.323,87	311.323,87	259.436,58	51.887,29	8.676,13
310020 34001 44900	Esports-Aport.Stat. Mpal.16-6-2006-Subv.stats EL	280.000,00	0,00	280.000,00	280.000,00	280.000,00	280.000,00	0,00	0,00
310020 34003 44900	Esports-Aport.Soc.Mpal.encàrrec act.-Subv.stats.EL	400.000,00	0,00	400.000,00	400.000,00	400.000,00	333.333,31	66.666,69	0,00
310020 34000 489	Esports-PG-A famílies i instituc.sense ànim lucre	310.359,03	29.000,00	339.359,03	361.583,79	351.583,79	284.470,00	67.113,79	-12.224,76
310020 34005 489	Esports-Transport clubs esportius-A fam.i inst.sen	90.000,00	-6.000,00	84.000,00	63.365,00	63.365,00	0,00	63.365,00	20.635,00
	<b>TOTAL SUBFUNCIÓ : 340</b>	<b>2.210.614,51</b>	<b>260.663,28</b>	<b>2.471.277,79</b>	<b>2.464.526,54</b>	<b>2.454.526,54</b>	<b>1.791.135,63</b>	<b>663.390,91</b>	<b>16.751,25</b>
310020 34190 22699	Esport-Campionat del món-Despeses diverses	29.000,00	-29.000,00	0,00	54,70	54,70	54,70	0,00	-54,70
310020 34110 22799	Esports-Prog.educ i socials-Treballs real.per emp.	0,00	10.777,00	10.777,00	8.147,18	8.147,18	3.609,63	4.537,55	2.629,82
310020 34190 22799	Esports-Campionat món-Treballs real.altres empreses	29.000,00	6.968,00	35.968,00	40.966,50	40.966,50	31.117,50	9.849,00	-4.998,50
310020 34120 44900	Esports-Parc de Nadal-Subvencions a societats EL	85.000,00	0,00	85.000,00	85.000,00	85.000,00	62.282,00	22.718,00	0,00
310020 34110 44900	Esports-Prog.educ i socials-Subv.a societats EL	17.777,00	-12.777,00	5.000,00	9.469,79	9.469,79	0,00	9.469,79	-4.469,79
310020 34190 44900	Esports-Campionat del món-Subvencions a stats.EL	30.000,00	0,00	30.000,00	30.000,00	27.000,00	27.000,00	0,00	3.000,00
501250 34110 22799	BSVI-Prog.educatiu i socials-Treb.real.altres emp	0,00	2.071,44	2.071,44	1.995,25	1.995,25	1.995,25	0,00	76,19
	<b>TOTAL SUBFUNCIÓ : 341</b>	<b>190.777,00</b>	<b>-21.960,56</b>	<b>168.816,44</b>	<b>175.633,42</b>	<b>172.633,42</b>	<b>126.059,08</b>	<b>46.574,34</b>	<b>-3.816,98</b>



**ESTAT DE LIQUIDACIÓ DEL PRESSUPOST****II. Resum de la classificació funcional de la despesa**

PARTIDA PRESSUPOSTARIA	DESCRIPCIÓ	CRÈDITS PRESSUPOSTARIS			DESPESES COMPROMESES	OBLIGACIONS RECONEGUDES NETES	PAGAMENTS	OBLIGACIONS PENDENTS DE PAGAMENT A 31 DE DESEMBRE	ROMANENTS DE CRÈDIT
		INICIALS	MODIFICAC.	DEFINITIUS					
310020 34280 62200	Esports-Equipaments esportius escoles-Edificis	0,00	0,00	0,00	0,00	0,00	0,00	0,00	0,00
310020 34250 74900	Esports-Pavelló Olímpic-Aportacions stats.mpals.	0,00	89.170,88	89.170,88	89.170,88	21.120,00	0,00	21.120,00	68.050,88
310020 34270 74900	Esports-Esport Base CGA-Aportacions stats.mpals.	0,00	0,00	0,00	0,00	0,00	0,00	0,00	0,00
310020 34260 74900	Esports-Altres instal esportives-Aport stats.mpals	0,00	49.259,28	49.259,28	49.259,28	0,00	0,00	0,00	49.259,28
310020 34280 74900	Esports-Equipaments esportius-Aportacio stat.mpal.	0,00	0,00	0,00	0,00	0,00	0,00	0,00	0,00
	<b>TOTAL SUBFUNCIO : 342</b>	<b>0,00</b>	<b>138.430,16</b>	<b>138.430,16</b>	<b>138.430,16</b>	<b>21.120,00</b>	<b>0,00</b>	<b>21.120,00</b>	<b>117.310,16</b>
	<b>TOTAL FUNCIO : 34</b>	<b>2.401.391,51</b>	<b>377.132,88</b>	<b>2.778.524,39</b>	<b>2.778.590,12</b>	<b>2.648.279,96</b>	<b>1.917.194,71</b>	<b>731.085,25</b>	<b>130.244,43</b>
	<b>TOTAL GRUP FUNCIO : 3</b>	<b>21.175.468,41</b>	<b>1.340.697,25</b>	<b>22.516.165,66</b>	<b>22.305.352,87</b>	<b>22.174.454,04</b>	<b>12.748.471,62</b>	<b>9.425.982,42</b>	<b>341.711,62</b>

## ESTAT DE LIQUIDACIÓ DEL PRESSUPOST

### II. Resum de la classificació funcional de la despesa

PARTIDA PRESSUPOSTARIA	DESCRIPCIÓ	CRÈDITS PRESSUPOSTARIS			DESPESES COMPROMESSES	OBLIGACIONS RECONEGUDES NETES	PAGAMENTS	OBLIGACIONS PENDENTS DE PAGAMENT A 31 DE DESEMBRE	ROMANENTS DE CRÈDIT
		INICIALS	MODIFICAC.	DEFINITIUS					
204106 43210 208	Promoció-Gaudí Centre-Arrendament altre immob.m	21.531,21	0,00	21.531,21	21.531,20	21.531,20	21.531,20	0,00	0,01
204106 43210 22699	Promoció-Gaudí Centre-Despeses diverses	100.439,87	-17.891,44	82.548,43	78.596,88	57.959,78	0,00	57.959,78	24.588,65
204107 43200 410	Turisme-Agència Promoció de ciutat-Transf.a OAAA	617.503,18	-62.202,10	555.301,08	549.253,16	549.253,16	244.606,05	304.647,11	6.047,92
204107 43210 625	Turisme-Gaudí Centre-Mobiliari i estris	0,00	115.811,52	115.811,52	98.053,56	0,00	0,00	0,00	115.811,52
204107 43210 629	Turisme-Gaudí Centre-Altres inversions assoc.	0,00	143.878,68	143.878,68	197.252,79	16.577,00	16.577,00	0,00	127.301,68
204107 43210 632	Turisme-Gaudí Centre-Inv. reposició edificis	0,00	18.507,16	18.507,16	18.507,16	13.602,38	0,00	13.602,38	4.904,78
204107 43210 640	Turisme-Gaudí Centre-Inversions caràcter immateria	0,00	221.532,64	221.532,64	125.948,90	12.221,00	12.221,00	0,00	209.311,64
	<b>TOTAL SUBFUNCIÓ : 432</b>	<b>739.474,26</b>	<b>419.636,46</b>	<b>1.159.110,72</b>	<b>1.089.143,65</b>	<b>671.144,52</b>	<b>294.935,25</b>	<b>376.209,27</b>	<b>487.966,20</b>
204106 43300 22603	Promoció-Dinamització PG-Publicació diaris oficial	0,00	0,00	0,00	526,00	526,00	526,00	0,00	-526,00
204106 43300 22699	Promoció-Dinamització PG-Despeses diverses	14.028,58	0,00	14.028,58	1.307,38	1.307,38	1.307,38	0,00	12.721,20
204106 43310 22799	Promoció-Dinamització-Treballs real.altres emprese	65.361,79	13.308,44	78.670,23	75.265,70	75.265,70	39.645,92	35.619,78	3.404,53
204106 43311 44900	Promoció-Aportacions-Subvencions a stats.EL	1.000.000,00	0,00	1.000.000,00	997.585,00	997.585,00	550.000,00	447.585,00	2.415,00
204106 43311 47001	Promoció-Aportacions-A empreses privades	159.993,15	45.000,00	204.993,15	172.953,83	172.953,83	71.000,00	101.953,83	32.039,32
204106 43311 489	Promoció-Aportacions-A famílies i institucions sen	16.529,06	0,00	16.529,06	37.015,04	34.793,22	0,00	34.793,22	-18.264,16
204106 43311 86010	Promoció-Aportacions-Adq.accions empreses nac.	0,00	0,00	0,00	0,00	0,00	0,00	0,00	0,00
204239 43320 22602	Empresa i Ocupació-PG-Publicitat	0,00	11.528,00	11.528,00	11.528,28	11.528,28	0,00	11.528,28	-0,28
204239 43320 22603	Empresa i Ocupació-PG-Publicacions diaris oficials	0,00	0,00	0,00	684,00	684,00	684,00	0,00	-684,00
204239 43320 22699	Empresa i Ocupació-PG-Despeses diverses	14.028,58	0,00	14.028,58	6.226,91	6.226,91	6.130,66	96,25	7.801,67
204239 43320 22799	Empresa i Ocupació-PG-Treballs realitz.altr.empres	214.680,90	-7.345,00	207.335,90	202.639,91	202.639,91	127.639,54	75.000,37	4.695,99
204239 43321 22799	Empresa i Ocupació-Projecte TICREUS-Treb.real.a.e	0,00	37.780,00	37.780,00	35.644,53	35.644,53	35.644,53	0,00	2.135,47
204239 43320 233	Empresa i Ocupació-PG (proj.europeu)-Indemnitzaci	0,00	0,00	0,00	1.522,33	1.522,33	1.522,33	0,00	-1.522,33
204239 43320 47001	Empresa i Ocupació-PG-A empreses privades	27.556,45	30.000,00	57.556,45	42.650,29	23.076,01	0,00	23.076,01	34.480,44
204239 43320 489	Empresa i Ocupació-PG-A famílies i instit.s.lucere	8.750,00	0,00	8.750,00	17.519,50	17.519,50	2.017,50	15.502,00	-8.769,50
205009 43300 13000	RRHH-Dinamització-Personal laboral	43.210,42	0,00	43.210,42	43.585,41	43.585,41	43.585,41	0,00	-374,99
205009 43320 13000	RRHH-Empresa i Ocupació-Personal laboral	41.549,40	0,00	41.549,40	41.437,18	41.437,18	41.437,18	0,00	112,22
205009 43300 16000	RRHH-Dinamització-Seguretat social	13.337,68	0,00	13.337,68	13.337,64	13.337,64	12.226,17	1.111,47	0,04
205009 43320 16000	RRHH-Empresa i Ocupació-Seguretat social	13.337,68	0,00	13.337,68	12.849,10	12.849,10	11.818,61	1.030,49	488,58
	<b>TOTAL SUBFUNCIÓ : 433</b>	<b>1.632.363,69</b>	<b>130.271,44</b>	<b>1.762.635,13</b>	<b>1.714.278,03</b>	<b>1.692.481,93</b>	<b>945.185,23</b>	<b>747.296,70</b>	<b>70.153,20</b>
204106 43940 74900	Promoció-Activitat firal-Aport a soc mpals o prov	4.787.293,00	0,00	4.787.293,00	4.787.293,00	4.787.293,00	4.787.293,00	0,00	0,00
204107 43910 22100	Turisme-Campanya Nadal-Subm.energia electrica	3.000,00	0,00	3.000,00	1.390,28	1.390,28	0,00	1.390,28	1.609,72
204107 43910 22699	Turisme-Campanya Nadal-Despeses diverses	67.000,00	0,00	67.000,00	7.509,57	7.509,57	7.095,21	414,36	59.490,43
204107 43910 22799	Turisme-Campanya Nadal-Treballs real.altre emp.	0,00	0,00	0,00	60.009,63	60.009,63	8.350,82	51.658,81	-60.009,63
204107 43920 789	Turisme-Paissatge urbà-A fam.i institucions s/lucr	0,00	40.000,00	40.000,00	30.560,55	30.560,55	0,00	30.560,55	9.439,45

## ESTAT DE LIQUIDACIÓ DEL PRESSUPOST

### II. Resum de la classificació funcional de la despesa

PARTIDA PRESSUPOSTARIA	DESCRIPCIÓ	CRÈDITS PRESSUPOSTARIS			DESPESES COMPROMESSES	OBLIGACIONS RECONEGUDES NETES	PAGAMENTS	OBLIGACIONS PENDENTS DE PAGAMENT A 31 DE DESEMBRE	ROMANENTS DE CRÈDIT
		INICIALS	MODIFICAC.	DEFINITIUS					
	<b>TOTAL SUBFUNCIÓ : 439</b>	<b>4.857.293,00</b>	<b>40.000,00</b>	<b>4.897.293,00</b>	<b>4.886.763,03</b>	<b>4.886.763,03</b>	<b>4.802.739,03</b>	<b>84.024,00</b>	<b>10.529,97</b>
	<b>TOTAL FUNCIO : 43</b>	<b>7.229.130,95</b>	<b>589.907,90</b>	<b>7.819.038,85</b>	<b>7.690.184,71</b>	<b>7.250.389,48</b>	<b>6.042.859,51</b>	<b>1.207.529,97</b>	<b>568.649,37</b>
204106 4400 44900	Promoció-Transport-Subvencions a societats EL	1.467.883,00	-428,00	1.467.455,00	1.326.264,94	1.326.264,94	999.826,80	326.438,14	141.190,06
204106 4400 467	Promoció-Transport-A consorcis	259.381,55	0,00	259.381,55	273.324,32	273.324,32	164.575,18	108.749,14	-13.942,77
	<b>TOTAL SUBFUNCIÓ : 440</b>	<b>1.727.264,55</b>	<b>-428,00</b>	<b>1.726.836,55</b>	<b>1.599.589,26</b>	<b>1.599.589,26</b>	<b>1.164.401,98</b>	<b>435.187,28</b>	<b>127.247,29</b>
	<b>TOTAL FUNCIO : 44</b>	<b>1.727.264,55</b>	<b>-428,00</b>	<b>1.726.836,55</b>	<b>1.599.589,26</b>	<b>1.599.589,26</b>	<b>1.164.401,98</b>	<b>435.187,28</b>	<b>127.247,29</b>
205008 45000 619	Serveis Grals-Adm.Gral.infrastr.-Inv.reposició inf	25.000,00	-15.132,78	9.867,22	0,00	0,00	0,00	0,00	9.867,22
	<b>TOTAL SUBFUNCIÓ : 450</b>	<b>25.000,00</b>	<b>-15.132,78</b>	<b>9.867,22</b>	<b>0,00</b>	<b>0,00</b>	<b>0,00</b>	<b>0,00</b>	<b>9.867,22</b>
407035 45410 210	Medi Amb.-Manteniment camins-Repar.,mantenimen	30.000,00	6.000,00	36.000,00	34.845,76	34.845,67	29.220,30	5.625,37	1.154,33
407035 45400 619	Medi ambient-Camins-Inversió reposició infrastruc.	0,00	55.599,16	55.599,16	35.405,35	35.405,35	11.497,78	23.907,57	20.193,81
	<b>TOTAL SUBFUNCIÓ : 454</b>	<b>30.000,00</b>	<b>61.599,16</b>	<b>91.599,16</b>	<b>70.251,11</b>	<b>70.251,02</b>	<b>40.718,08</b>	<b>29.532,94</b>	<b>21.348,14</b>
	<b>TOTAL FUNCIO : 45</b>	<b>55.000,00</b>	<b>46.466,38</b>	<b>101.466,38</b>	<b>70.251,11</b>	<b>70.251,02</b>	<b>40.718,08</b>	<b>29.532,94</b>	<b>31.215,36</b>
101102 49100 202	Comunicació-PG-Arrendament edificis i altres const	28.000,00	0,00	28.000,00	27.966,13	27.966,13	18.702,97	9.263,16	33,87
101102 49100 22100	Comunicació-PG-Subministrament energia electrica	2.000,00	0,00	2.000,00	555,67	555,67	280,96	274,71	1.444,33
101102 49100 22799	Comunicació-PG-Treballs realitzats altres empreses	217.000,00	4.784,00	221.784,00	222.402,12	222.402,12	148.268,08	74.134,04	-618,12
101102 49110 623	Comunicació-TDT Municipal-Maquinària, instal.lac.	0,00	0,00	0,00	0,00	0,00	0,00	0,00	0,00
204211 49100 22799	STIT-Comunicacions PG-Treballs realitzats alt.emp.	30.880,77	0,00	30.880,77	30.856,42	30.856,42	21.922,21	8.934,21	24,35
	<b>TOTAL SUBFUNCIÓ : 491</b>	<b>277.880,77</b>	<b>4.784,00</b>	<b>282.664,77</b>	<b>281.780,34</b>	<b>281.780,34</b>	<b>189.174,22</b>	<b>92.606,12</b>	<b>884,43</b>
205008 49300 22699	Serveis Grals.-OMIC-Despeses diverses	2.500,00	-2.500,00	0,00	0,00	0,00	0,00	0,00	0,00
205009 49300 12000	RRHH-OMIC PG-Sous grup A1	13.308,60	0,00	13.308,60	13.308,60	13.308,60	13.308,60	0,00	0,00
205009 49300 12006	RRHH-OMIC PG-Triennis	3.949,68	0,00	3.949,68	3.949,68	3.949,68	3.949,68	0,00	0,00
205009 49300 12009	RRHH-OMIC PG-Altres Retribucions bàsiques	1.845,76	0,00	1.845,76	2.865,44	2.865,44	2.865,44	0,00	-1.019,68
205009 49300 12100	RRHH-OMIC PG-Complement destí	7.137,76	0,00	7.137,76	6.118,08	6.118,08	6.118,08	0,00	1.019,68
205009 49300 12101	RRHH-OMIC PG-Complement específic	11.502,54	0,00	11.502,54	11.502,54	11.502,54	11.502,54	0,00	0,00
205009 49300 131	RRHH-OMIC-PG- Personal laboral	5.990,53	4.330,00	10.320,53	9.262,24	9.262,24	9.262,24	0,00	1.058,29
205009 49300 150	RRHH-OMIC PG-Productivitat	3.486,36	0,00	3.486,36	4.265,76	4.265,76	4.265,76	0,00	-779,40
205009 49300 153	RRHH-OMIC PG-Complement especial dedicació	4.578,36	0,00	4.578,36	4.578,36	4.578,36	4.578,36	0,00	0,00
205009 49300 16000	RRHH-OMIC PG-Seguretat Social	15.229,54	0,00	15.229,54	15.729,14	15.729,14	14.604,09	1.125,05	-499,60

**ESTAT DE LIQUIDACIÓ DEL PRESSUPOST**

## II. Resum de la classificació funcional de la despesa

PARTIDA PRESSUPOSTARIA	DESCRIPCIÓ	CRÈDITS PRESSUPOSTARIS			DESPESES COMPROMESSES	OBLIGACIONS RECONEGUDES NETES	PAGAMENTS	OBLIGACIONS PENDENTS DE PAGAMENT A 31 DE DESEMBRE	ROMANENTS DE CRÈDIT
		INICIALS	MODIFICAC.	DEFINITIUS					
	TOTAL SUBFUNCIÓ : 493	69.529,13	1.830,00	71.359,13	71.579,84	71.579,84	70.454,79	1.125,05	-220,71
	TOTAL FUNCIO : 49	347.409,90	6.614,00	354.023,90	353.360,18	353.360,18	259.629,01	93.731,17	663,72
	TOTAL GRUP FUNCIO : 4	9.358.805,40	642.560,28	10.001.365,68	9.713.385,26	9.273.589,94	7.507.608,58	1.765.981,36	727.775,74

## ESTAT DE LIQUIDACIÓ DEL PRESSUPOST

### II. Resum de la classificació funcional de la despesa

PARTIDA PRESSUPOSTARIA	DESCRIPCIÓ	CRÈDITS PRESSUPOSTARIS			DESPESES COMPROMESSES	OBLIGACIONS RECONEGUDES NETES	PAGAMENTS	OBLIGACIONS PENDENTS DE PAGAMENT A 31 DE DESEMBRE	ROMANENTS DE CRÈDIT
		INICIALS	MODIFICAC.	DEFINITIUS					
101101 91200 22699	Alcaldia-Òrgans de govern-PG-Despeses diverses	15.000,00	69.700,00	84.700,00	107.574,10	107.574,10	48.539,73	59.034,37	-22.874,10
101101 91210 233	Alcaldia-Òrgans de govern-Indemnitzacions	336.000,00	0,00	336.000,00	345.100,90	345.100,90	342.563,69	2.537,21	-9.100,90
101101 91220 489	Alcaldia-Grups municipals-A famílies i institucion	164.100,00	0,00	164.100,00	164.100,00	164.100,00	164.100,00	0,00	0,00
205009 91200 10000	RRHH-Òrgans de govern PG-Retribucions bàsiques	695.215,05	0,00	695.215,05	669.435,76	669.435,76	669.435,76	0,00	25.779,29
205009 91200 11000	RRHH-Òrgans de govern PG-Retribucions bàsiques p	246.776,32	0,00	246.776,32	244.359,52	244.359,52	244.359,52	0,00	2.416,80
205009 91200 11001	RRHH-Òrgans de govern PG-Retribucions complem.	692.554,86	-50.000,00	642.554,86	633.403,28	633.403,28	633.403,28	0,00	9.151,58
205009 91200 16000	RRHH-Òrgans de govern PG-Seguretat Social	379.465,92	0,00	379.465,92	339.960,41	339.960,41	316.466,81	23.493,60	39.505,51
	<b>TOTAL SUBFUNCIÓ : 912</b>	<b>2.529.112,15</b>	<b>19.700,00</b>	<b>2.548.812,15</b>	<b>2.503.933,97</b>	<b>2.503.933,97</b>	<b>2.418.868,79</b>	<b>85.065,18</b>	<b>44.878,18</b>
	<b>TOTAL FUNCIÓ : 91</b>	<b>2.529.112,15</b>	<b>19.700,00</b>	<b>2.548.812,15</b>	<b>2.503.933,97</b>	<b>2.503.933,97</b>	<b>2.418.868,79</b>	<b>85.065,18</b>	<b>44.878,18</b>
101101 92001 224	Alcaldia-Any Prim-Assegurances	0,00	0,00	0,00	1.625,56	1.625,56	1.625,56	0,00	-1.625,56
101101 92000 22799	Alcaldia-PG-Treballs realitzats altres empreses	0,00	74.000,00	74.000,00	40.243,27	40.243,27	32.956,58	7.286,69	33.756,73
101101 92001 22799	Alcaldia-Any Prim-Treballs realitzats altres emp.	0,00	57.678,85	57.678,85	43.502,60	43.502,60	15.237,47	28.265,13	14.176,25
101101 92000 466	Alcaldia-PG-A Entitats que agrupin municipis	0,00	6.000,00	6.000,00	39.118,92	39.118,92	39.118,92	0,00	-33.118,92
101101 92000 489	Alcaldia-PG-A famílies i institucions sense ànim l	80.455,00	0,00	80.455,00	44.928,58	44.928,58	30.027,81	14.900,77	35.526,42
204211 92031 206	STIT-Microinformàtica i impressió-Arrend.equips	56.628,00	0,00	56.628,00	47.033,04	47.033,04	39.531,89	7.501,15	9.594,96
204211 92030 206	STIT-PG-Arrend.equips processos informació	75.000,00	-59.494,43	15.505,57	12.344,54	12.344,54	0,00	12.344,54	3.161,03
204211 92031 206	STIT-Convenis-Arrendament equips proc.informac	36.096,96	-6.349,22	29.747,74	29.747,77	29.747,75	18.450,34	11.297,41	-0,01
204211 92031 208	STIT-Convenis-Arrendament altre immob.material	62.130,44	-11.059,19	51.071,25	51.071,25	51.071,24	31.065,22	20.006,02	0,01
204211 92031 216	STIT-Convenis -Repar.mant.equips proc.informac	7.201,09	-1.284,46	5.916,63	5.916,64	5.916,64	3.600,56	2.316,08	-0,01
204211 92031 22000	STIT-Microinformàtica i impressió-Material oficina	54.450,00	0,00	54.450,00	49.243,24	49.243,24	36.535,52	12.707,72	5.206,76
204211 92033 22000	STIT-Subscripcions electròniques-Material oficina	0,00	0,00	0,00	2.752,75	917,58	917,58	0,00	-917,58
204211 92031 22200	STIT-Telecom.Manteniment- Comun.telefòniques	144.448,38	0,00	144.448,38	154.591,59	153.545,42	98.937,53	54.607,89	-9.097,04
204211 92030 22699	STIT-PG-Despeses diverses	1.500,00	0,00	1.500,00	2.746,17	2.746,17	2.249,02	497,15	-1.246,17
204211 92031 22799	STIT-Sistemes informatics base-Treb.altres empreses	43.596,12	0,00	43.596,12	45.171,12	45.171,12	34.671,13	10.499,99	-1.575,00
204211 92032 22799	STIT-Aplic.infor.i Adm.electronica-Treb.altres emp	172.779,52	0,00	172.779,52	195.014,26	195.014,26	59.910,01	135.104,25	-22.234,74
204211 92032 22799	STIT-Sistemes gràfics-Treballs realitz.altres emp.	15.615,69	0,00	15.615,69	7.126,90	7.126,90	0,00	7.126,90	8.488,79
204211 92031 22799	STIT-Microinformàtica i Impressió-Treb.altr.empres	54.394,34	0,00	54.394,34	42.771,14	42.771,14	28.013,86	14.757,28	11.623,20
204211 92030 623	STIT-PG-Maquinaria, instal.lacions i eines	0,00	44.698,91	44.698,91	2.492,03	2.492,03	2.492,03	0,00	42.206,88
204211 92030 626	STIT-PG-Equips per a processos informació	0,00	115.916,97	115.916,97	78.139,80	78.139,80	66.503,90	11.635,90	37.777,17
204211 92030 641	STIT-PG-Despeses en aplicacions informàtiques	0,00	41.414,53	41.414,53	41.414,53	41.414,53	41.414,53	0,00	0,00
205008 92000 202	Serveis Grals-PG-Arrendament edificis i altres con	165.000,00	0,00	165.000,00	166.081,21	166.081,21	89.682,75	76.398,46	-1.081,21
205008 92000 214	Serveis Grals.-PG-Repar.mant.material de transport	25.000,00	0,00	25.000,00	11.901,17	11.901,17	11.576,96	324,21	13.098,83
205008 92000 22000	Serveis Grals.-PG-Material d'oficina	15.000,00	0,00	15.000,00	10.369,33	10.369,33	9.949,33	420,00	4.630,67
205008 92040 22100	Serveis Grals.-Edificis-Subm.energia elèctrica	315.000,00	0,00	315.000,00	243.847,17	243.847,17	170.691,85	73.155,32	71.152,83

**ESTAT DE LIQUIDACIÓ DEL PRESSUPOST**

## II. Resum de la classificació funcional de la despesa

PARTIDA PRESSUPOSTARIA	DESCRIPCIÓ	CRÈDITS PRESSUPOSTARIS			DESPESES COMPROMESSES	OBLIGACIONS RECONEGUDES NETES	PAGAMENTS	OBLIGACIONS PENDENTS DE PAGAMENT A 31 DE DESEMBRE	ROMANENTS DE CRÈDIT
		INICIALS	MODIFICAC.	DEFINITIUS					
205008 92000 22103	Serveis Grals.-PG-Subministrament Combustibles i c	25.000,00	0,00	25.000,00	12.878,16	12.878,16	7.914,99	4.963,17	12.121,84
205008 92040 22110	Serveis Grals.-Edificis-Subministre prod.neteja	30.000,00	0,00	30.000,00	25.327,10	25.327,10	18.747,17	6.579,93	4.672,90
205008 92000 22199	Serveis Grals.-PG-Altres subministraments	15.000,00	0,00	15.000,00	19.985,09	19.985,09	14.446,38	5.538,71	-4.985,09
205008 92000 22602	Serveis Grals.-PG-Publicitat i propaganda	0,00	0,00	0,00	3.170,25	3.170,25	3.170,25	0,00	-3.170,25
205008 92000 22603	Serveis Grals.-PG-Publicacions en Diaris Oficials	0,00	0,00	0,00	4.189,34	4.189,34	4.189,34	0,00	-4.189,34
205008 92000 22604	Serveis Grals.-PG-Jurídics i contenciosos	5.000,00	0,00	5.000,00	9.010,71	9.010,71	9.010,71	0,00	-4.010,71
205008 92000 22699	Serveis Grals.-PG-Despeses diverses	95.000,00	0,00	95.000,00	52.705,93	52.705,93	38.784,45	13.921,48	42.294,07
205008 92040 22699	Serveis Grals.-Edificis-Despeses diverses	0,00	0,00	0,00	4.394,02	4.394,02	4.394,02	0,00	-4.394,02
205008 92040 22700	Serveis Grals.-Edificis-Neteja	498.963,40	-66.151,77	432.811,63	416.133,22	416.133,22	313.977,85	102.155,37	16.678,41
205008 92000 22705	Serveis Grals.-PG-Processos electorals	0,00	0,00	0,00	988,28	988,28	988,28	0,00	-988,28
205008 92040 22799	Serveis Grals.-Edificis-Treballs realitzats emp.	30.000,00	0,00	30.000,00	28.909,13	28.909,13	18.503,33	10.405,80	1.090,87
205008 92000 22799	Serveis Grals.-PG-Treballs realitzats per empres.	20.000,00	0,00	20.000,00	15.986,00	15.986,00	11.409,48	4.576,52	4.014,00
205008 92040 252	Serveis Grals.-Edificis-Treballs neteja EPEL	34.496,00	0,00	34.496,00	112.868,00	112.868,00	112.868,00	0,00	-78.372,00
205008 92040 262	Serveis Grals.-Edificis-Treballs neteja Fundació	0,00	7.707,00	7.707,00	12.799,07	12.799,07	9.142,19	3.656,88	-5.092,07
205008 92000 44900	Serveis Grals.-PG-Subvencions a societat EL	0,00	38.868,28	38.868,28	38.868,28	38.868,28	38.868,28	0,00	0,00
205008 92000 489	Serveis Grals.-PG-A famílies i insti.s.ànim lucre	75.000,00	-73.737,00	1.263,00	1.263,00	1.263,00	1.263,00	0,00	0,00
205008 92000 623	Serveis Grals.-PG-Maquinària, instal.lac. i eines	0,00	19.638,36	19.638,36	19.638,36	19.638,36	9.886,56	9.751,80	0,00
205008 92000 624	Serveis Grals.-PG-Elements de transport	0,00	59.493,79	59.493,79	58.503,06	58.503,06	58.503,06	0,00	990,73
205008 92000 625	Serveis Grals.-PG-Mobiliari i estris	0,00	28.618,79	28.618,79	25.644,46	25.644,46	14.266,82	11.377,64	2.974,33
205008 92000 629	Serveis Grals.-PG-Altres inversions associades	0,00	49.957,15	49.957,15	28.043,49	28.043,49	22.613,30	5.430,19	21.913,66
205008 92000 640	Serveis Grals.-PG-Inversions caràcter immaterial	0,00	1.524,60	1.524,60	1.524,60	1.524,60	0,00	1.524,60	0,00
205009 92000 12000	RRHH-Administracio gral. PG-Sous grup A1	186.320,40	0,00	186.320,40	171.274,29	171.274,29	171.274,29	0,00	15.046,11
205009 92030 12000	RRHH-STIT PG-Sous grup A1	53.234,40	0,00	53.234,40	52.827,75	52.827,75	52.827,75	0,00	406,65
205009 92030 12001	RRHH-STIT PG-Sous grup A2	11.507,76	0,00	11.507,76	11.411,86	11.411,86	11.411,86	0,00	95,90
205009 92000 12001	RRHH-Administracio gral. PG-Sous grup A2	34.523,28	0,00	34.523,28	34.427,38	34.427,38	34.427,38	0,00	95,90
205009 92000 12003	RRHH-Administracio gral. PG-Sous grup C1	120.963,36	0,00	120.963,36	111.531,15	111.531,15	111.531,15	0,00	9.432,21
205009 92030 12003	RRHH-STIT PG-Sous grup C1	69.121,92	0,00	69.121,92	68.569,91	68.569,91	68.569,91	0,00	552,01
205009 92030 12004	RRHH-STIT PG-Sous grup C2	7.191,00	0,00	7.191,00	7.191,00	7.191,00	7.191,00	0,00	0,00
205009 92000 12004	RRHH-Administracio gral. PG-Sous grup C2	201.348,00	0,00	201.348,00	169.855,43	169.855,43	169.855,43	0,00	31.492,57
205009 92030 12006	RRHH-STIT PG-Triennis	33.850,80	0,00	33.850,80	33.588,38	33.588,38	33.588,38	0,00	262,42
205009 92000 12006	RRHH-Administracio gral. PG-Triennis	116.494,80	0,00	116.494,80	106.087,47	106.087,47	106.087,47	0,00	10.407,33
205009 92030 12009	RRHH-STIT PG-Altres Retribucions bàsiques	22.671,26	0,00	22.671,26	35.236,09	35.236,09	35.236,09	0,00	-12.564,83
205009 92000 12009	RRHH-Administracio gral. PG-Altres Retribucions bà	90.329,96	0,00	90.329,96	133.391,24	133.391,24	133.391,24	0,00	-43.061,28
205009 92030 12100	RRHH-STIT PG-Complement destí	87.954,02	0,00	87.954,02	74.873,32	74.873,32	74.873,32	0,00	13.080,70
205009 92000 12100	RRHH-Administracio general PG-Complement destí	359.648,38	-74.000,00	285.648,38	274.282,78	274.282,78	274.282,78	0,00	11.365,60
205009 92030 12101	RRHH-STIT PG-Complement específic	137.977,56	0,00	137.977,56	137.171,57	137.171,57	137.171,57	0,00	805,99

## ESTAT DE LIQUIDACIÓ DEL PRESSUPOST

### II. Resum de la classificació funcional de la despesa

PARTIDA PRESSUPOSTARIA	DESCRIPCIÓ	CRÈDITS PRESSUPOSTARIS			DESPESES COMPROMESSES	OBLIGACIONS RECONEGUDES NETES	PAGAMENTS	OBLIGACIONS PENDENTS DE PAGAMENT A 31 DE DESEMBRE	ROMANENTS DE CRÈDIT
		INICIALS	MODIFICAC.	DEFINITIUS					
205009 92000 12101	RRHH-Administració general PG-Complement espec	584.814,44	-60.000,00	524.814,44	511.584,24	511.584,24	511.584,24	0,00	13.230,20
205009 92030 12103	RRHH-STIT PG-Altres complements	491,28	0,00	491,28	3.249,08	3.249,08	3.249,08	0,00	-2.757,80
205009 92000 12103	RRHH-Administració general PG-Altres complement	7.067,64	100.860,00	107.927,64	79.147,99	79.147,99	79.147,99	0,00	28.779,65
205009 92030 13000	RRHH-STIT PG-Personal laboral	134.220,28	0,00	134.220,28	145.389,84	145.389,84	145.389,84	0,00	-11.169,56
205009 92000 13000	RRHH-Administració general PG-Personal laboral	468.567,10	14.456,16	483.023,26	461.515,38	461.515,38	461.515,38	0,00	21.507,88
205009 92030 131	RRHH-STIT PG-Personal laboral temporal	52.138,84	0,00	52.138,84	61.138,02	61.138,02	61.138,02	0,00	-8.999,18
205009 92000 131	RRHH-Administració gral. PG-Personal laboral temp.	34.531,02	0,00	34.531,02	45.432,45	45.432,45	45.432,45	0,00	-10.901,43
205009 92030 150	RRHH-STIT PG-Productivitat	48.780,00	0,00	48.780,00	56.641,74	56.641,74	56.641,74	0,00	-7.861,74
205009 92000 150	RRHH-Administració general PG-Productivitat	248.554,04	0,00	248.554,04	249.735,74	249.735,74	249.735,74	0,00	-1.181,70
205009 92030 151	RRHH-STIT PG-Gratificacions	0,00	0,00	0,00	780,00	780,00	780,00	0,00	-780,00
205009 92000 151	RRHH-Administració general PG-Gratificacions	0,00	0,00	0,00	598,03	598,03	598,03	0,00	-598,03
205009 92030 153	RRHH-STIT PG-Complement especial dedicació	51.252,84	0,00	51.252,84	50.887,19	50.887,19	50.887,19	0,00	365,65
205009 92000 153	RRHH-Administració gral.PG-Comp.especial dedicac	166.224,24	0,00	166.224,24	154.770,70	154.770,70	154.770,70	0,00	11.453,54
205009 92030 16000	RRHH-STIT PG-Seguretat Social	191.845,22	0,00	191.845,22	203.243,63	203.243,63	186.985,21	16.258,42	-11.398,41
205009 92000 16000	RRHH-Administració gral.PG-Seguretat Social	612.502,41	4.564,33	617.066,74	637.054,83	637.054,83	583.297,70	53.757,13	-19.988,09
205009 92000 16200	RRHH-PG-Formació i perfeccionament del personal	30.000,00	7.160,00	37.160,00	40.418,44	40.418,44	35.778,75	4.639,69	-3.258,44
205009 92000 16204	RRHH-PG-Acció social	146.000,00	0,00	146.000,00	183.907,90	183.907,90	183.907,90	0,00	-37.907,90
205009 92000 16205	RRHH-PG-Assegurances	28.000,00	32.000,00	60.000,00	59.605,34	59.605,34	42.669,11	16.936,23	394,66
205009 92000 233	RRHH-PG-Indemnitzacions per raó del servei	10.930,00	0,00	10.930,00	20.595,65	20.595,65	19.002,83	1.592,82	-9.665,65
205012 92000 204	Contractació-PG- Arrendament mat.transport	151.364,04	-21.330,17	130.033,87	136.313,96	134.393,58	109.001,50	25.392,08	-4.359,71
205012 92000 205	Contractació-PG- Arrendament mobiliari i estris	1.000,00	0,00	1.000,00	0,00	0,00	0,00	0,00	1.000,00
205012 92000 22104	Contractació-PG- Vestuari	34.000,00	0,00	34.000,00	34.482,25	34.482,25	17.648,01	16.834,24	-482,25
205012 92000 224	Contractació-PG- Primes assegurances	349.759,90	-33.155,01	316.604,89	220.684,32	220.684,32	220.684,32	0,00	95.920,57
205012 92021 22603	Contractació-Anuncis-Publicacions diaris oficials	8.500,00	0,00	8.500,00	11.234,19	11.234,19	11.038,17	196,02	-2.734,19
205012 92020 22604	Contractació-Contr.PG-Jurídics i contenciosos	5.000,00	5.000,00	10.000,00	16.613,20	16.613,20	16.613,20	0,00	-6.613,20
205012 92020 22699	Contractació-Contr.PG-Despeses diverses	147.500,00	0,00	147.500,00	144.624,09	122.120,02	492,20	121.627,82	25.379,98
205012 92000 22799	Contractació-PG- Treballs realitzats altres emp.	0,00	0,00	0,00	1.340,45	1.340,45	1.340,45	0,00	-1.340,45
205013 92000 22000	Logística-PG-Material d oficina	125.000,00	0,00	125.000,00	85.081,28	85.081,28	62.354,28	22.727,00	39.918,72
205013 92000 22201	Logística-PG-Comunicacions postals	250.000,00	-20.000,00	230.000,00	218.865,55	218.865,55	205.922,76	12.942,79	11.134,45
205013 92000 22799	Logística-PG-Treballs realitzats per altres emp.	0,00	0,00	0,00	11.209,29	11.209,29	7.870,87	3.338,42	-11.209,29
	<b>TOTAL SUBFUNCIÓ : 920</b>	<b>7.573.935,13</b>	<b>282.996,47</b>	<b>7.856.931,60</b>	<b>7.529.888,52</b>	<b>7.502.582,70</b>	<b>6.525.305,09</b>	<b>977.277,61</b>	<b>354.348,90</b>
101102 92220 22001	Comunicació-Com.corporativa-Prensa i altres pub.	0,00	0,00	0,00	6.498,22	6.498,22	5.226,42	1.271,80	-6.498,22
101102 92220 22602	Comunicació-Com.corporativa-Publicitat i propagan.	0,00	62.167,00	62.167,00	121.822,26	121.822,26	60.221,00	61.601,26	-59.655,26
101102 92220 22699	Comunicació-Com.corporativa-Despeses diverses	3.000,00	0,00	3.000,00	1.239,16	1.239,16	1.239,16	0,00	1.760,84
101102 92220 22799	Comunicació-Com.corporativa-Treballs real.alt.emp.	120.500,00	-4.356,00	116.144,00	49.815,48	49.815,48	31.276,78	18.538,70	66.328,52

## ESTAT DE LIQUIDACIÓ DEL PRESSUPOST

### II. Resum de la classificació funcional de la despesa

PARTIDA PRESSUPOSTARIA	DESCRIPCIÓ	CRÈDITS PRESSUPOSTARIS			DESPESES COMPROMESSES	OBLIGACIONS RECONEGUDES NETES	PAGAMENTS	OBLIGACIONS PENDENTS DE PAGAMENT A 31 DE DESEMBRE	ROMANENTS DE CRÈDIT
		INICIALS	MODIFICAC.	DEFINITIUS					
102140 92211 22604	Coordinació i Organit.-Resp.Patrimonial-Jurídics	0,00	0,00	0,00	1.136,20	1.136,20	1.136,20	0,00	-1.136,20
102140 92211 22699	Coordinació i Organit.-Resp.Patrimonial-D.diverses	45.000,00	0,00	45.000,00	36.014,79	36.014,79	31.248,60	4.766,19	8.985,21
102140 92210 22699	Coordinació i Organització-PG-Despeses diverses	61.000,00	-33.693,53	27.306,47	1.243,57	1.243,57	824,54	419,03	26.062,90
102140 92210 22706	Coordinació i Organització-PG-Estudis i treballs	0,00	0,00	0,00	10.527,00	10.527,00	8.167,50	2.359,50	-10.527,00
102140 92210 47000	Coordinació i Organització-PG-A empreses privades	0,00	0,00	0,00	3.000,00	3.000,00	0,00	3.000,00	-3.000,00
102140 92210 489	Coordinació i Organització-PG-A famílies i instit.	15.000,00	-1.700,00	13.300,00	9.400,00	9.400,00	9.400,00	0,00	3.900,00
102140 92210 789	Coordinació i Organització-PG-A fam.i inst.s.lucra	0,00	1.700,00	1.700,00	1.700,00	1.700,00	1.700,00	0,00	0,00
205008 92200 22799	Serveis Grals.-Assessorament i convenis-Treballs	170.177,00	-120.177,00	50.000,00	20.774,68	20.774,68	20.774,68	0,00	29.225,32
	<b>TOTAL SUBFUNCIÓ : 922</b>	<b>414.677,00</b>	<b>-96.059,53</b>	<b>318.617,47</b>	<b>263.171,36</b>	<b>263.171,36</b>	<b>171.214,88</b>	<b>91.956,48</b>	<b>55.446,11</b>
205009 92400 12001	RRHH-Participació Ciutadana PG-Sous grup A2	11.507,76	0,00	11.507,76	11.507,76	11.507,76	11.507,76	0,00	0,00
205009 92400 12003	RRHH-Participació Ciutadana PG-Sous grup C1	8.640,24	0,00	8.640,24	8.640,24	8.640,24	8.640,24	0,00	0,00
205009 92400 12004	RRHH-Participació Ciutadana PG-Sous grup C2	14.382,00	0,00	14.382,00	14.382,00	14.382,00	14.382,00	0,00	0,00
205009 92400 12005	RRHH-Participació Ciutadana PG-Sous grup E	13.163,28	0,00	13.163,28	13.455,80	13.455,80	13.455,80	0,00	-292,52
205009 92400 12006	RRHH-Participació Ciutadana PG-Triennis	12.736,08	0,00	12.736,08	12.807,94	12.807,94	12.807,94	0,00	-71,86
205009 92400 12009	RRHH-Participació Ciutadana PG-Altres retribu.bàsiq	9.236,48	0,00	9.236,48	14.316,68	14.316,68	14.316,68	0,00	-5.080,20
205009 92400 12100	RRHH-Participació Ciutadana PG-Complement destí	28.801,50	0,00	28.801,50	24.908,80	24.908,80	24.908,80	0,00	3.892,70
205009 92400 12101	RRHH-Participació Ciutadana PG-Complement espec	40.148,36	0,00	40.148,36	40.855,71	40.855,71	40.855,71	0,00	-707,35
205009 92400 12103	RRHH-Participació Ciutadana PG-Atres complement	0,00	0,00	0,00	5.238,36	5.238,36	5.238,36	0,00	-5.238,36
205009 92400 13000	RRHH-Participació Ciutadana PG-Personal laboral	505.323,51	0,00	505.323,51	526.247,50	526.247,50	526.247,50	0,00	-20.923,99
205009 92400 131	RRHH-Participació Ciutadana PG-Personal laboral ev	35.527,31	0,00	35.527,31	37.021,27	37.021,27	37.021,27	0,00	-1.493,96
205009 92400 150	RRHH-Participació Ciutadana PG-Productivitat	28.639,44	0,00	28.639,44	31.936,18	31.936,18	31.936,18	0,00	-3.296,74
205009 92400 153	RRHH-Participació Ciutadana PG-Complem.especial	4.578,36	0,00	4.578,36	4.578,36	4.578,36	4.578,36	0,00	0,00
205009 92400 16000	RRHH-Participació ciutadana PG-Seguretat Social	211.531,89	0,00	211.531,89	230.679,28	230.679,28	212.371,72	18.307,56	-19.147,39
308218 92400 202	Participació-Participació PG-Arend.edificis i al	13.250,00	0,00	13.250,00	24.271,56	24.268,57	15.494,45	8.774,12	-11.018,57
308218 92400 202	Participació-Participació-convenis-Arend.edificis	293.814,31	-49.817,84	243.996,47	243.996,48	243.996,47	226.758,97	17.237,50	0,00
308218 92400 208	Participació-Convenis-Arend.altre immob.material	10.342,66	-1.835,01	8.507,65	8.507,68	8.507,68	5.171,34	3.336,34	-0,03
308218 92400 22100	Participació-Participació Ciut.PG-Subm.elèctric	75.000,00	0,00	75.000,00	112.813,47	112.813,47	74.018,36	38.795,11	-37.813,47
308218 92400 22102	Participació-Participació Ciut. PG-Subm.gas	7.000,00	0,00	7.000,00	5.707,68	5.707,68	4.994,31	713,37	1.292,32
308218 92400 22603	Participació-PG-Publicacions en Diaris oficials	0,00	0,00	0,00	253,68	253,68	253,68	0,00	-253,68
308218 92400 22699	Participació-Participació Ciut.PG-Desp.diverses	4.312,00	-392,00	3.920,00	2.548,39	2.548,39	1.342,62	1.205,77	1.371,61
308218 92416 22699	Participació-Accions formatives-Despeses diverses	2.000,00	-1.360,60	639,40	0,00	0,00	0,00	0,00	639,40
308218 92416 22699	Participació-Actuac.PMP-Despeses diverses	1.000,00	0,00	1.000,00	156,41	156,41	0,00	156,41	843,59
308218 92421 22699	Participació-Cursos i Taller-Altres desp. diverses	15.000,00	0,00	15.000,00	4.409,76	4.409,76	1.303,50	3.106,26	10.590,24
308218 92421 22699	Participació-Altres activita-Altres desp. diverses	2.000,00	0,00	2.000,00	2.759,53	2.759,53	1.789,34	970,19	-759,53
308218 92400 22799	Participació-Participació Ciut.PG-Treb.real.al.emp	1.000,00	0,00	1.000,00	147,86	147,86	14,76	133,10	852,14



## ESTAT DE LIQUIDACIÓ DEL PRESSUPOST

### II. Resum de la classificació funcional de la despesa

PARTIDA PRESSUPOSTARIA	DESCRIPCIÓ	CRÈDITS PRESSUPOSTARIS			DESPESES COMPROMESSES	OBLIGACIONS RECONEGUDES NETES	PAGAMENTS	OBLIGACIONS PENDENTS DE PAGAMENT A 31 DE DESEMBRE	ROMANENTS DE CRÈDIT
		INICIALS	MODIFICAC.	DEFINITIUS					
308218 92414 22799	Participació-Dinamització i suport entitats-Treb.r	14.000,00	6.000,00	20.000,00	26.913,90	26.913,90	6.726,48	20.187,42	-6.913,90
308218 92416 22799	Participació-Accions formatives-Treb.real.alt.emp.	2.000,00	0,00	2.000,00	2.806,92	2.806,92	2.806,92	0,00	-806,92
308218 92416 22799	Participació-Actuacions PMP-Treb.real.alt.	3.000,00	0,00	3.000,00	0,00	0,00	0,00	0,00	3.000,00
308218 92421 22799	Participació-Cursos i Taller-Treballs alt.empreses	353.150,00	0,00	353.150,00	222.694,42	222.694,42	134.602,44	88.091,98	130.455,58
308218 92421 22799	Participació-Altres activita-Treballs altres empre	2.000,00	0,00	2.000,00	0,00	0,00	0,00	0,00	2.000,00
308218 92414 44900	Participació-Foment iniciatives-Subv.a stats. EL	0,00	92,00	92,00	400,00	400,00	0,00	400,00	-308,00
308218 92414 489	Participació-Foment iniciatives participació-A fam	90.000,00	0,00	90.000,00	89.692,00	89.347,00	68.133,50	21.213,50	653,00
501250 92400 250	BSVI-Participació ciutadana-Treballs real.Adm.Pub.	0,00	888,88	888,88	0,00	0,00	0,00	0,00	888,88
	<b>TOTAL SUBFUNCIO : 924</b>	<b>1.813.085,18</b>	<b>-46.424,57</b>	<b>1.766.660,61</b>	<b>1.724.655,62</b>	<b>1.724.307,62</b>	<b>1.501.678,99</b>	<b>222.628,63</b>	<b>42.352,99</b>
205014 92510 202	OAC-Convenis-Arrendament edificis i altres constru	73.751,33	-10.765,06	62.986,27	62.986,28	62.986,28	39.209,94	23.776,34	-0,01
205014 92500 22699	OAC-Informació-Despeses diverses	1.500,00	-1.179,35	320,65	320,65	320,65	320,65	0,00	0,00
	<b>TOTAL SUBFUNCIO : 925</b>	<b>75.251,33</b>	<b>-11.944,41</b>	<b>63.306,92</b>	<b>63.306,93</b>	<b>63.306,93</b>	<b>39.530,59</b>	<b>23.776,34</b>	<b>-0,01</b>
205008 92900 270	Serveis Grals.-Imprevistos-Fons de contingència	12.707,00	-12.707,00	0,00	0,00	0,00	0,00	0,00	0,00
	<b>TOTAL SUBFUNCIO : 929</b>	<b>12.707,00</b>	<b>-12.707,00</b>	<b>0,00</b>	<b>0,00</b>	<b>0,00</b>	<b>0,00</b>	<b>0,00</b>	<b>0,00</b>
	<b>TOTAL FUNCIO : 92</b>	<b>9.889.655,64</b>	<b>115.860,96</b>	<b>10.005.516,60</b>	<b>9.581.022,43</b>	<b>9.553.368,61</b>	<b>8.237.729,55</b>	<b>1.315.639,06</b>	<b>452.147,99</b>
205008 93000 632	Serveis Grals.-Administració financera-Inversió re	125.000,00	-125.000,00	0,00	0,00	0,00	0,00	0,00	0,00
	<b>TOTAL SUBFUNCIO : 930</b>	<b>125.000,00</b>	<b>-125.000,00</b>	<b>0,00</b>	<b>0,00</b>	<b>0,00</b>	<b>0,00</b>	<b>0,00</b>	<b>0,00</b>
205009 93100 12000	RRHH-Hisenda PG-Sous grup A1	186.320,40	0,00	186.320,40	166.462,60	166.462,60	166.462,60	0,00	19.857,80
205009 93100 12001	RRHH-Hisenda PG-Sous grup A2	69.046,56	0,00	69.046,56	67.365,18	67.365,18	67.365,18	0,00	1.681,38
205009 93100 12003	RRHH-Hisenda PG-Sous grup C1	112.323,12	0,00	112.323,12	110.618,88	110.618,88	110.618,88	0,00	1.704,24
205009 93100 12004	RRHH-Hisenda PG-Sous grup C2	208.539,00	0,00	208.539,00	198.676,21	198.676,21	198.676,21	0,00	9.862,79
205009 93100 12006	RRHH-Hisenda PG-Triennis	127.816,56	0,00	127.816,56	120.489,64	120.489,64	120.489,64	0,00	7.326,92
205009 93100 12009	RRHH-Hisenda PG-Altres Retribucions bàsiques	95.831,98	0,00	95.831,98	146.444,81	146.444,81	146.444,81	0,00	-50.612,83
205009 93100 12100	RRHH-Hisenda PG-Complement desti	367.063,34	-60.000,00	307.063,34	298.614,06	298.614,06	298.614,06	0,00	8.449,28
205009 93100 12101	RRHH-Hisenda PG-Complement específic	614.889,94	0,00	614.889,94	577.147,35	577.147,35	577.147,35	0,00	37.742,59
205009 93100 12103	RRHH-Hisenda PG-Altres complements	4.378,92	0,00	4.378,92	74.657,83	74.657,83	74.657,83	0,00	-70.278,91
205009 93100 13000	RRHH-Hisenda PG-Personal laboral	225.452,98	0,00	225.452,98	203.511,58	203.511,58	203.511,58	0,00	21.941,40
205009 93100 150	RRHH-Hisenda PG-Productivitat	262.175,16	0,00	262.175,16	278.250,86	278.250,86	278.250,86	0,00	-16.075,70
205009 93100 151	RRHH-Hisenda PG-Gratificacions	0,00	0,00	0,00	245,55	245,55	245,55	0,00	-245,55
205009 93100 153	RRHH-Hisenda PG-Complement especial dedicació	140.531,16	0,00	140.531,16	122.421,32	122.421,32	122.421,32	0,00	18.109,84
205009 93100 16000	RRHH-Hisenda PG-Seguretat Social	580.325,14	0,00	580.325,14	595.793,84	595.793,84	546.988,45	48.805,39	-15.468,70

## ESTAT DE LIQUIDACIÓ DEL PRESSUPOST

### II. Resum de la classificació funcional de la despesa

PARTIDA PRESSUPOSTARIA	DESCRIPCIÓ	CRÈDITS PRESSUPOSTARIS			DESPESES COMPROMESSES	OBLIGACIONS RECONEGUDES NETES	PAGAMENTS	OBLIGACIONS PENDENTS DE PAGAMENT A 31 DE DESEMBRE	ROMANENTS DE CRÈDIT
		INICIALS	MODIFICAC.	DEFINITIUS					
205010 93100 22000	Hisenda-PG-Material oficina	7.000,00	0,00	7.000,00	1.754,07	1.754,07	736,92	1.017,15	5.245,93
205010 93100 22001	Hisenda-PG-Prensa,líbres i altres publicacions	0,00	0,00	0,00	968,36	968,36	760,01	208,35	-968,36
205010 93100 22602	Hisenda-PG-Publicitat	0,00	0,00	0,00	431,97	431,97	246,84	185,13	-431,97
205010 93100 22603	Hisenda-PG-Publicació en Diaris Oficials	6.200,00	0,00	6.200,00	2.686,85	2.686,85	2.686,85	0,00	3.513,15
205010 93100 22604	Hisenda-PG-Jurídics i contenciosos	0,00	6.600,00	6.600,00	9.239,22	9.239,22	9.239,22	0,00	-2.639,22
205010 93100 22699	Hisenda-PG-Despeses diverses	10.000,00	0,00	10.000,00	2.791,16	2.791,16	2.791,16	0,00	7.208,84
205010 93100 22799	Hisenda-PG-Treballs realitzats per altres empreses	20.000,00	-12.000,00	8.000,00	4.111,16	4.111,16	3.272,98	838,18	3.888,84
	<b>TOTAL SUBFUNCIÓ : 931</b>	<b>3.037.894,26</b>	<b>-65.400,00</b>	<b>2.972.494,26</b>	<b>2.982.682,50</b>	<b>2.982.682,50</b>	<b>2.931.628,30</b>	<b>51.054,20</b>	<b>-10.188,24</b>
204211 93250 641	STIT-Ortofotomapa-Desp.aplicacions informàtiques	0,00	6.391,67	6.391,67	0,00	0,00	0,00	0,00	6.391,67
205010 93210 22699	Hisenda-Recaptació-Despeses diverses	25.000,00	-15.000,00	10.000,00	30.322,28	30.322,28	30.322,28	0,00	-20.322,28
205010 93210 22799	Hisenda-Recaptació-Treballs altres empreses	60.680,00	-6.000,00	54.680,00	49.038,26	49.038,26	25.297,95	23.740,31	5.641,74
	<b>TOTAL SUBFUNCIÓ : 932</b>	<b>85.680,00</b>	<b>-14.608,33</b>	<b>71.071,67</b>	<b>79.360,54</b>	<b>79.360,54</b>	<b>55.620,23</b>	<b>23.740,31</b>	<b>-8.288,87</b>
204106 93315 22100	Promoció-Estació autobusos-Subm.energia electrica	10.000,00	0,00	10.000,00	8.042,36	8.042,36	5.253,50	2.788,86	1.957,64
204106 93315 22799	Promoció-Estació autobusos-Treb.real.altres emp	71.358,85	0,00	71.358,85	63.790,49	63.790,49	39.871,23	23.919,26	7.568,36
205009 93310 12001	RRHH-Edificis municipals PG-Sous grup A2	23.015,52	0,00	23.015,52	17.165,74	17.165,74	17.165,74	0,00	5.849,78
205009 93310 12003	RRHH-Edificis municipals PG-Sous grup C1	17.280,48	0,00	17.280,48	17.280,48	17.280,48	17.280,48	0,00	0,00
205009 93310 12004	RRHH-Edificis municipals PG-Sous grup C2	28.764,00	0,00	28.764,00	28.764,00	28.764,00	28.764,00	0,00	0,00
205009 93310 12005	RRHH-Edificis municipals PG-Sous grup E	13.163,28	0,00	13.163,28	12.578,24	12.578,24	12.578,24	0,00	585,04
205009 93310 12006	RRHH-Edificis municipals PG-Triennis	19.996,56	0,00	19.996,56	18.156,10	18.156,10	18.156,10	0,00	1.840,46
205009 93310 12009	RRHH-Edificis municipals PG-Altres retrib.bàsiques	15.329,22	0,00	15.329,22	23.040,23	23.040,23	23.040,23	0,00	-7.711,01
205009 93310 12100	RRHH-Edificis municipals PG-Complement destí	53.348,40	-10.550,00	42.798,40	42.586,75	42.586,75	42.586,75	0,00	211,65
205009 93310 12101	RRHH-Edificis municipals PG-Complement específic	86.527,00	0,00	86.527,00	86.126,24	86.126,24	86.126,24	0,00	400,76
205009 93310 12103	RRHH-Edificis municipals PG-Altres complements	1.190,04	26.320,11	27.510,15	20.497,32	20.497,32	20.497,32	0,00	7.012,83
205009 93310 13000	RRHH-Edificis municipals PG-Personal laboral	996.160,19	-119.721,86	876.438,33	875.441,58	875.441,58	875.441,58	0,00	996,75
205009 93310 131	RRHH-Edificis municipals PG-Personal laboral temp	79.761,60	0,00	79.761,60	52.846,01	52.846,01	52.846,01	0,00	26.915,59
205009 93310 150	RRHH-Edificis municipals PG-Productivitat	54.831,48	0,00	54.831,48	61.036,11	61.036,11	61.036,11	0,00	-6.204,63
205009 93310 151	RRHH-Edificis municipals PG-Gratificacions	1.458,24	0,00	1.458,24	1.045,54	1.045,54	1.045,54	0,00	412,70
205009 93310 153	RRHH-Edificis municipals PG-Complement especial	24.546,36	0,00	24.546,36	22.491,46	22.491,46	22.491,46	0,00	2.054,90
205009 93310 16000	RRHH-Edificis municipals PG-Seguretat Social	484.343,16	0,00	484.343,16	436.190,29	436.190,29	401.803,83	34.386,46	48.152,87
406132 93312 212	Arq.i Urb.-Edificis municipals PG-Repar.mant.edifi	0,00	12.700,00	12.700,00	12.376,30	12.376,30	0,00	12.376,30	323,70
406132 93312 62200	Arq.i Urb.-Edificis municipals-Edificis i altres	0,00	216.271,00	216.271,00	64.176,40	64.176,40	64.176,40	0,00	152.094,60
406132 93312 632	Arq.i Urb.-Edificis municipals-Inv.reposicio edif.	0,00	674.346,47	674.346,47	447.093,27	447.093,27	331.329,68	115.763,59	227.253,20
406234 93315 212	Via pública-Materials pintura-Repar.mant.edificis	11.800,00	0,00	11.800,00	12.793,64	12.793,64	11.764,06	1.029,58	-993,64
406234 93315 212	Via pública-Materials serreria-Repar.mant.edif.	15.800,00	0,00	15.800,00	18.227,93	18.227,93	15.820,12	2.407,81	-2.427,93

**ESTAT DE LIQUIDACIÓ DEL PRESSUPOST**

## II. Resum de la classificació funcional de la despesa

PARTIDA PRESSUPOSTARIA	DESCRIPCIÓ	CRÈDITS PRESSUPOSTARIS			DESPESES COMPROMESSES	OBLIGACIONS RECONEGUDES NETES	PAGAMENTS	OBLIGACIONS PENDENTS DE PAGAMENT A 31 DE DESEMBRE	ROMANENTS DE CRÈDIT
		INICIALS	MODIFICAC.	DEFINITIUS					
406234 93315 212	Via pública-Materials construcció-Repar.mant.edif.	7.900,00	0,00	7.900,00	354,80	354,80	247,84	106,96	7.545,20
406234 93315 212	Via pública-Materials fusteria-Repar.manten.edific	13.400,00	0,00	13.400,00	706,14	706,14	637,99	68,15	12.693,86
406234 93315 212	Via pública-Materials ferreteria-Repar.mant.edific	22.500,00	0,00	22.500,00	25.590,70	25.590,70	17.673,79	7.916,91	-3.090,70
406234 93315 212	Via pública-Material div.edif.Ensenyament-Rep.mant	30.000,00	-29.534,03	465,97	465,97	465,97	465,97	0,00	0,00
406234 93315 212	Via pública-Material elèctric i fontaneria-Rep.man	25.500,00	0,00	25.500,00	34.605,60	34.605,60	30.055,04	4.550,56	-9.105,60
406234 93315 212	Via pública-Rep.mant.edificis PG-Repar.mant.edific	42.330,30	0,00	42.330,30	45.368,82	45.368,82	27.515,00	17.853,82	-3.038,52
406234 93315 213	Via pública-Aire condicionat-Repar.mantenim.maq.	126.000,00	-4.100,45	121.899,55	81.713,67	81.713,67	61.567,74	20.145,93	40.185,88
406234 93315 213	Via pública-Ascensors-Repar.mantenim.maquinaria	68.000,00	0,00	68.000,00	72.064,38	72.064,38	68.109,09	3.955,29	-4.064,38
406234 93315 213	Via pública-Manteniment SAIS-Repar.mantenim.	12.000,00	0,00	12.000,00	544,50	544,50	544,50	0,00	11.455,50
406234 93315 213	Via pública-Reparació alarmes-Repar.manten.maquin	1.200,00	0,00	1.200,00	0,00	0,00	0,00	0,00	1.200,00
406234 93315 22104	Via pública-Edificis municipals-Vestuari	0,00	0,00	0,00	4.340,56	4.340,56	3.897,41	443,15	-4.340,56
406234 93311 22199	Via pública-Aigua envasada viver,brigades-Altres s	600,00	0,00	600,00	467,96	467,96	383,13	84,83	132,04
406234 93315 22199	Via pública-Combustibles calefacció-Altres submini	3.800,00	0,00	3.800,00	960,00	960,00	960,00	0,00	2.840,00
406234 93315 22699	Via pública-Edificis municipals-Despeses diverses	10.000,00	0,00	10.000,00	47.115,54	47.115,54	2.839,64	44.275,90	-37.115,54
406234 93312 623	Via Pública-Edificis mpals.-Maq., instal. i eines	0,00	4.100,45	4.100,45	4.100,45	4.100,45	0,00	4.100,45	0,00
406234 93312 632	Via Pública-Edificis mpals.-Inv.reposició edificis	0,00	21.396,22	21.396,22	12.709,39	12.709,39	6.166,38	6.543,01	8.686,83
	<b>TOTAL SUBFUNCIÓ : 933</b>	<b>2.371.904,68</b>	<b>791.227,91</b>	<b>3.163.132,59</b>	<b>2.672.854,96</b>	<b>2.672.854,96</b>	<b>2.370.138,14</b>	<b>302.716,82</b>	<b>490.277,63</b>
	<b>TOTAL FUNCIO : 93</b>	<b>5.620.478,94</b>	<b>586.219,58</b>	<b>6.206.698,52</b>	<b>5.734.898,00</b>	<b>5.734.898,00</b>	<b>5.357.386,67</b>	<b>377.511,33</b>	<b>471.800,52</b>
	<b>TOTAL GRUP FUNCIO : 9</b>	<b>18.039.246,73</b>	<b>721.780,54</b>	<b>18.761.027,27</b>	<b>17.819.854,40</b>	<b>17.792.200,58</b>	<b>16.013.985,01</b>	<b>1.778.215,57</b>	<b>968.826,69</b>
<b>Total General:</b>		<b>107.221.702,77</b>	<b>9.704.637,34</b>	<b>116.926.340,11</b>	<b>111.047.562,16</b>	<b>110.238.524,47</b>	<b>90.770.769,65</b>	<b>19.467.754,82</b>	<b>6.687.815,64</b>

**ESTAT DE LIQUIDACIÓ DEL PRESSUPOST**

## III. Resum de la classificació econòmica de la despesa

APLICACIÓ PRESSUPOSTÀRIA	DESCRIPCIÓ	CRÈDITS PRESSUPOSTARIS			DESPESES COMPROMESSES	OBLIGACIONS RECONEGUDES NETES	PAGAMENTS	OBLIGACIONS PENDENTS DE PAGAMENT A 31 DE DESEMBRE	ROMANENTS DE CRÈDIT
		INICIALS	MODIFICAC.	DEFINITIUS					
205009 91200 1000	RRHH-Òrgans de govern PG-Retribucions bàsiques	695.215,05	0,00	695.215,05	669.435,76	669.435,76	669.435,76	0,00	25.779,29
	<b>TOTAL CONCEPTE : 100</b>	<b>695.215,05</b>	<b>0,00</b>	<b>695.215,05</b>	<b>669.435,76</b>	<b>669.435,76</b>	<b>669.435,76</b>	<b>0,00</b>	<b>25.779,29</b>
	<b>TOTAL ARTICLE : 10</b>	<b>695.215,05</b>	<b>0,00</b>	<b>695.215,05</b>	<b>669.435,76</b>	<b>669.435,76</b>	<b>669.435,76</b>	<b>0,00</b>	<b>25.779,29</b>
205009 91200 1100	RRHH-Òrgans de govern PG-Retribucions bàsiques p.e	246.776,32	0,00	246.776,32	244.359,52	244.359,52	244.359,52	0,00	2.416,80
205009 91200 1100	RRHH-Òrgans de govern PG-Retribucions complem.pers	692.554,86	-50.000,00	642.554,86	633.403,28	633.403,28	633.403,28	0,00	9.151,58
	<b>TOTAL CONCEPTE : 110</b>	<b>939.331,18</b>	<b>-50.000,00</b>	<b>889.331,18</b>	<b>877.762,80</b>	<b>877.762,80</b>	<b>877.762,80</b>	<b>0,00</b>	<b>11.568,38</b>
	<b>TOTAL ARTICLE : 11</b>	<b>939.331,18</b>	<b>-50.000,00</b>	<b>889.331,18</b>	<b>877.762,80</b>	<b>877.762,80</b>	<b>877.762,80</b>	<b>0,00</b>	<b>11.568,38</b>
205009 13000 1200	RRHH-Policia administrativa-Trienis	2.792,57	0,00	2.792,57	1.988,38	1.988,38	1.988,38	0,00	804,19
205009 13000 1200	RRHH-Policia administrativa-Sous grup C2	21.573,00	0,00	21.573,00	17.657,90	17.657,90	17.657,90	0,00	3.915,10
205009 13000 1200	RRHH-Policia administrativa-Altres retribucions bà	4.129,57	0,00	4.129,57	6.129,28	6.129,28	6.129,28	0,00	-1.999,71
205009 13000 1200	RRHH-Policia administrativa-Sous grup A1	1.146,02	0,00	1.146,02	473,19	473,19	473,19	0,00	672,83
205009 13200 1200	RRHH-Guardia urbana PG-Sous grup C2	989.961,00	0,00	989.961,00	882.495,79	882.495,79	882.495,79	0,00	107.465,21
205009 13200 1200	RRHH-Guardia urbana PG-Triennis	229.749,72	0,00	229.749,72	202.276,58	202.276,58	202.276,58	0,00	27.473,14
205009 13200 1200	RRHH-Guardia urbana PG-Sous grup C1	129.603,60	0,00	129.603,60	119.523,32	119.523,32	119.523,32	0,00	10.080,28
205009 13200 1200	RRHH-Guardia urbana PG-Altres Retribucions bàsique	219.810,56	0,00	219.810,56	326.763,85	326.763,85	326.763,85	0,00	-106.953,29
205009 13300 1200	RRHH-Mobilitat PG-Altres Retribucions bàsiques	4.429,90	0,00	4.429,90	8.324,68	8.324,68	8.324,68	0,00	-3.894,78
205009 13300 1200	RRHH-Mobilitat PG-Triennis	4.842,00	0,00	4.842,00	5.593,83	5.593,83	5.593,83	0,00	-751,83
205009 13300 1200	RRHH-Mobilitat PG-Sous grup C2	14.382,00	0,00	14.382,00	20.194,73	20.194,73	20.194,73	0,00	-5.812,73
205009 13300 1200	RRHH-Mobilitat PG-Sous grup C1	8.640,24	0,00	8.640,24	8.640,24	8.640,24	8.640,24	0,00	0,00
205009 13350 1200	RRHH-Unitat de multes-Sous grup C1	8.640,24	0,00	8.640,24	8.496,24	8.496,24	8.496,24	0,00	144,00
205009 13350 1200	RRHH-Unitat de multes-Sous grup C2	21.573,00	0,00	21.573,00	16.779,00	16.779,00	16.779,00	0,00	4.794,00
205009 13350 1200	RRHH-Unitat de multes-Trienis	5.025,96	0,00	5.025,96	3.567,67	3.567,67	3.567,67	0,00	1.458,29
205009 13350 1200	RRHH-Unitat de multes-Altres retribucions bà	5.619,74	0,00	5.619,74	6.317,27	6.317,27	6.317,27	0,00	-697,53
205009 13400 1200	RRHH-Proteccio civil PG-Sous grup A1	13.308,60	0,00	13.308,60	13.308,60	13.308,60	13.308,60	0,00	0,00
205009 13400 1200	RRHH-Proteccio civil PG-Altres Retribucions bàsiqu	5.333,60	0,00	5.333,60	8.487,82	8.487,82	8.487,82	0,00	-3.154,22
205009 13400 1200	RRHH-Proteccio civil PG-Triennis	11.699,04	0,00	11.699,04	11.383,32	11.383,32	11.383,32	0,00	315,72
205009 13400 1200	RRHH-Proteccio civil PG-Sous grup C1	8.640,24	0,00	8.640,24	7.920,22	7.920,22	7.920,22	0,00	720,02
205009 13400 1200	RRHH-Proteccio civil PG-Sous grup C2	7.191,00	0,00	7.191,00	7.191,00	7.191,00	7.191,00	0,00	0,00
205009 15000 1200	RRHH-Arquitectura PG-Altres Retribucions bàsiques	45.854,38	0,00	45.854,38	69.184,27	69.184,27	69.184,27	0,00	-23.329,89
205009 15000 1200	RRHH-Arquitectura PG-Sous grup A1	106.468,80	0,00	106.468,80	119.777,40	119.777,40	119.777,40	0,00	-13.308,60
205009 15000 1200	RRHH-Arquitectura PG-Triennis	64.065,00	0,00	64.065,00	60.566,81	60.566,81	60.566,81	0,00	3.498,19
205009 15000 1200	RRHH-Arquitectura PG-Sous grup A2	57.538,80	0,00	57.538,80	36.281,41	36.281,41	36.281,41	0,00	21.257,39

**ESTAT DE LIQUIDACIÓ DEL PRESSUPOST**

## III. Resum de la classificació econòmica de la despesa

APLICACIÓ PRESSUPOSTÀRIA	DESCRIPCIÓ	CRÈDITS PRESSUPOSTARIS			DESPESES COMPROMESSES	OBLIGACIONS RECONEGUDES NETES	PAGAMENTS	OBLIGACIONS PENDENTS DE PAGAMENT A 31 DE DESEMBRE	ROMANENTS DE CRÈDIT
		INICIALS	MODIFICAC.	DEFINITIUS					
205009 15000 1200	RRHH-Arquitectura PG-Sous grup C1	60.481,68	0,00	60.481,68	61.873,70	61.873,70	61.873,70	0,00	-1.392,02
205009 15000 1200	RRHH-Arquitectura PG-Sous grup C2	64.719,00	0,00	64.719,00	47.612,41	47.612,41	47.612,41	0,00	17.106,59
205009 15300 1200	RRHH-Pla habitatge-Sous grup C2	7.191,00	0,00	7.191,00	1.018,73	1.018,73	1.018,73	0,00	6.172,27
205009 15300 1200	RRHH-Pla habitatge PG-Triennis	1.718,40	0,00	1.718,40	304,30	304,30	304,30	0,00	1.414,10
205009 15300 1200	RRHH-Pla habitatge PG-Altres Retribucions bàsiques	1.471,26	0,00	1.471,26	2.152,20	2.152,20	2.152,20	0,00	-680,94
205009 15500 1200	RRHH-Via publica PG-Sous grup C1	17.280,48	0,00	17.280,48	17.280,48	17.280,48	17.280,48	0,00	0,00
205009 15500 1200	RRHH-Via publica PG-Altres Retribucions bàsiques	15.397,56	0,00	15.397,56	24.544,89	24.544,89	24.544,89	0,00	-9.147,33
205009 15500 1200	RRHH-Via publica PG-Sous grup C2	14.382,00	0,00	14.382,00	14.382,00	14.382,00	14.382,00	0,00	0,00
205009 15500 1200	RRHH-Via publica PG-Sous grup A2	23.015,52	0,00	23.015,52	21.672,95	21.672,95	21.672,95	0,00	1.342,57
205009 15500 1200	RRHH-Via publica PG-Sous grup A1	39.925,80	0,00	39.925,80	39.925,80	39.925,80	39.925,80	0,00	0,00
205009 15500 1200	RRHH-Via publica PG-Triennis	28.085,88	0,00	28.085,88	27.325,58	27.325,58	27.325,58	0,00	760,30
205009 17030 1200	RRHH-Medi ambient-PG-Altres Retribucions bàsiques	32.351,48	0,00	32.351,48	45.130,00	45.130,00	45.130,00	0,00	-12.778,52
205009 17030 1200	RRHH-Medi ambient-PG-Sous grup A2	23.015,52	0,00	23.015,52	22.056,54	22.056,54	22.056,54	0,00	958,98
205009 17030 1200	RRHH-Medi ambient-PG-Sous grup A1	53.234,40	0,00	53.234,40	44.362,00	44.362,00	44.362,00	0,00	8.872,40
205009 17030 1200	RRHH-Medi ambient-PG-Sous grup C1	77.762,16	0,00	77.762,16	64.009,79	64.009,79	64.009,79	0,00	13.752,37
205009 17030 1200	RRHH-Medi ambient-PG-Sous grup C2	43.146,00	0,00	43.146,00	43.609,44	43.609,44	43.609,44	0,00	-463,44
205009 17030 1200	RRHH-Medi ambient-PG-Triennis	40.106,28	0,00	40.106,28	35.894,12	35.894,12	35.894,12	0,00	4.212,16
205009 23000 1200	RRHH-Serveis socials-Sous grup C2	50.337,00	0,00	50.337,00	46.525,78	46.525,78	46.525,78	0,00	3.811,22
205009 23000 1200	RRHH-Serveis socials-Sous grup C1	17.280,48	0,00	17.280,48	15.168,42	15.168,42	15.168,42	0,00	2.112,06
205009 23000 1200	RRHH-Serveis socials-Sous grup A2	11.507,76	0,00	11.507,76	11.411,86	11.411,86	11.411,86	0,00	95,90
205009 23000 1200	RRHH-Serveis socials-Sous grup A1	13.308,60	0,00	13.308,60	11.090,50	11.090,50	11.090,50	0,00	2.218,10
205009 23000 1200	RRHH-Serveis socials-Altres Retribucions bàsiques	16.487,56	0,00	16.487,56	23.844,04	23.844,04	23.844,04	0,00	-7.356,48
205009 23000 1200	RRHH-Serveis socials-Triennis	19.642,20	0,00	19.642,20	18.721,87	18.721,87	18.721,87	0,00	920,33
205009 23230 1200	RRHH-Convivència Immigració-Altres retrib.bàsiques	0,00	0,00	0,00	2.081,28	2.081,28	2.081,28	0,00	-2.081,28
205009 23230 1200	RRHH-Convivència Immigració-Triennis	0,00	0,00	0,00	1.718,40	1.718,40	1.718,40	0,00	-1.718,40
205009 23230 1200	RRHH-Convivència Immigració-Sous grup C2	0,00	0,00	0,00	7.191,00	7.191,00	7.191,00	0,00	-7.191,00
205009 31300 1200	RRHH-Salut publica PG-Sous grup A2	11.507,76	0,00	11.507,76	10.580,75	10.580,75	10.580,75	0,00	927,01
205009 31300 1200	RRHH-Salut publica PG-Altres Retribucions bàsiques	5.205,20	0,00	5.205,20	7.983,68	7.983,68	7.983,68	0,00	-2.778,48
205009 31300 1200	RRHH-Salut publica PG-Sous grup C1	8.640,24	0,00	8.640,24	8.640,24	8.640,24	8.640,24	0,00	0,00
205009 31300 1200	RRHH-Salut publica PG-Sous grup A1	13.308,60	0,00	13.308,60	12.754,07	12.754,07	12.754,07	0,00	554,53
205009 31300 1200	RRHH-Salut publica PG-Triennis	9.517,20	0,00	9.517,20	9.159,62	9.159,62	9.159,62	0,00	357,58
205009 32000 1200	RRHH-Ensenyament PG-Sous grup C1	8.640,24	0,00	8.640,24	8.640,24	8.640,24	8.640,24	0,00	0,00
205009 32000 1200	RRHH-Ensenyament PG-Altres Retribucions bàsiques	12.268,62	0,00	12.268,62	16.362,03	16.362,03	16.362,03	0,00	-4.093,41
205009 32000 1200	RRHH-Ensenyament PG-Triennis	16.979,64	0,00	16.979,64	16.029,46	16.029,46	16.029,46	0,00	950,18
205009 32000 1200	RRHH-Ensenyament PG-Sous grup E	13.163,28	0,00	13.163,28	10.969,40	10.969,40	10.969,40	0,00	2.193,88
205009 32000 1200	RRHH-Ensenyament PG-Sous grup C2	21.573,00	0,00	21.573,00	18.233,20	18.233,20	18.233,20	0,00	3.339,80

**ESTAT DE LIQUIDACIÓ DEL PRESSUPOST**

## III. Resum de la classificació econòmica de la despesa

APLICACIÓ PRESSUPOSTÀRIA	DESCRIPCIÓ	CRÈDITS PRESSUPOSTARIS			DESPESES COMPROMESSES	OBLIGACIONS RECONEGUDES NETES	PAGAMENTS	OBLIGACIONS PENDENTS DE PAGAMENT A 31 DE DESEMBRE	ROMANENTS DE CRÈDIT
		INICIALS	MODIFICAC.	DEFINITIUS					
205009 32000 1200	RRHH-Ensenyament PG-Sous grup A2	11.507,76	0,00	11.507,76	11.507,76	11.507,76	11.507,76	0,00	0,00
205009 32000 1200	RRHH-Ensenyament PG-Sous del Grup A1	13.308,60	0,00	13.308,60	13.308,60	13.308,60	13.308,60	0,00	0,00
205009 33000 1200	RRHH-Cultura PG-Triennis	2.577,60	0,00	2.577,60	2.577,60	2.577,60	2.577,60	0,00	0,00
205009 33000 1200	RRHH-Cultura PG-Altres Retribucions bàsiques	1.613,10	0,00	1.613,10	2.312,96	2.312,96	2.312,96	0,00	-699,86
205009 33000 1200	RRHH-Cultura PG-Sous grup C2	7.191,00	0,00	7.191,00	7.191,00	7.191,00	7.191,00	0,00	0,00
205009 33200 1200	RRHH-Biblioteques PG-Sous grup C1	14.400,69	0,00	14.400,69	12.720,35	12.720,35	12.720,35	0,00	1.680,34
205009 33200 1200	RRHH-Biblioteques PG-Sous grup C2	2.465,79	0,00	2.465,79	2.465,52	2.465,52	2.465,52	0,00	0,27
205009 33200 1200	RRHH-Biblioteques PG-Triennis	3.780,52	0,00	3.780,52	3.500,02	3.500,02	3.500,02	0,00	280,50
205009 33200 1200	RRHH-Biblioteques PG-Altres Retribucions bàsiques	3.108,73	0,00	3.108,73	4.093,88	4.093,88	4.093,88	0,00	-985,15
205009 34000 1200	RRHH-Esports-Triennis	3.222,00	0,00	3.222,00	3.222,00	3.222,00	3.222,00	0,00	0,00
205009 34000 1200	RRHH-Esports-Sous grup C2	14.382,00	0,00	14.382,00	14.382,00	14.382,00	14.382,00	0,00	0,00
205009 34000 1200	RRHH-Esports-Altres Retribucions bàsiques	2.907,06	0,00	2.907,06	4.216,94	4.216,94	4.216,94	0,00	-1.309,88
205009 49300 1200	RRHH-OMIC PG-Triennis	3.949,68	0,00	3.949,68	3.949,68	3.949,68	3.949,68	0,00	0,00
205009 49300 1200	RRHH-OMIC PG-Sous grup A1	13.308,60	0,00	13.308,60	13.308,60	13.308,60	13.308,60	0,00	0,00
205009 49300 1200	RRHH-OMIC PG-Altres Retribucions bàsiques	1.845,76	0,00	1.845,76	2.865,44	2.865,44	2.865,44	0,00	-1.019,68
205009 92000 1200	RRHH-Administració gral. PG-Sous grup A1	186.320,40	0,00	186.320,40	171.274,29	171.274,29	171.274,29	0,00	15.046,11
205009 92000 1200	RRHH-Administració gral. PG-Sous grup A2	34.523,28	0,00	34.523,28	34.427,38	34.427,38	34.427,38	0,00	95,90
205009 92000 1200	RRHH-Administració gral. PG-Sous grup C1	120.963,36	0,00	120.963,36	111.531,15	111.531,15	111.531,15	0,00	9.432,21
205009 92000 1200	RRHH-Administració gral. PG-Altres Retribucions bàsiques	90.329,96	0,00	90.329,96	133.391,24	133.391,24	133.391,24	0,00	-43.061,28
205009 92000 1200	RRHH-Administració gral. PG-Triennis	116.494,80	0,00	116.494,80	106.087,47	106.087,47	106.087,47	0,00	10.407,33
205009 92000 1200	RRHH-Administració gral. PG-Sous grup C2	201.348,00	0,00	201.348,00	169.855,43	169.855,43	169.855,43	0,00	31.492,57
205009 92030 1200	RRHH-STIT PG-Triennis	33.850,80	0,00	33.850,80	33.588,38	33.588,38	33.588,38	0,00	262,42
205009 92030 1200	RRHH-STIT PG-Sous grup C1	69.121,92	0,00	69.121,92	68.569,91	68.569,91	68.569,91	0,00	552,01
205009 92030 1200	RRHH-STIT PG-Altres Retribucions bàsiques	22.671,26	0,00	22.671,26	35.236,09	35.236,09	35.236,09	0,00	-12.564,83
205009 92030 1200	RRHH-STIT PG-Sous grup A1	53.234,40	0,00	53.234,40	52.827,75	52.827,75	52.827,75	0,00	406,65
205009 92030 1200	RRHH-STIT PG-Sous grup A2	11.507,76	0,00	11.507,76	11.411,86	11.411,86	11.411,86	0,00	95,90
205009 92030 1200	RRHH-STIT PG-Sous grup C2	7.191,00	0,00	7.191,00	7.191,00	7.191,00	7.191,00	0,00	0,00
205009 92400 1200	RRHH-Participació Ciutadana PG-Sous grup C1	8.640,24	0,00	8.640,24	8.640,24	8.640,24	8.640,24	0,00	0,00
205009 92400 1200	RRHH-Participació Ciutadana PG-Sous grup C2	14.382,00	0,00	14.382,00	14.382,00	14.382,00	14.382,00	0,00	0,00
205009 92400 1200	RRHH-Participació Ciutadana PG-Sous grup E	13.163,28	0,00	13.163,28	13.455,80	13.455,80	13.455,80	0,00	-292,52
205009 92400 1200	RRHH-Participació Ciutadana PG-Triennis	12.736,08	0,00	12.736,08	12.807,94	12.807,94	12.807,94	0,00	-71,86
205009 92400 1200	RRHH-Participació Ciutadana PG-Altres retrib.bàsiq	9.236,48	0,00	9.236,48	14.316,68	14.316,68	14.316,68	0,00	-5.080,20
205009 92400 1200	RRHH-Participació Ciutadana PG-Sous grup A2	11.507,76	0,00	11.507,76	11.507,76	11.507,76	11.507,76	0,00	0,00
205009 93100 1200	RRHH-Hisenda PG-Triennis	127.816,56	0,00	127.816,56	120.489,64	120.489,64	120.489,64	0,00	7.326,92
205009 93100 1200	RRHH-Hisenda PG-Sous grup A1	186.320,40	0,00	186.320,40	166.462,60	166.462,60	166.462,60	0,00	19.857,80
205009 93100 1200	RRHH-Hisenda PG-Altres Retribucions bàsiques	95.831,98	0,00	95.831,98	146.444,81	146.444,81	146.444,81	0,00	-50.612,83

**ESTAT DE LIQUIDACIÓ DEL PRESSUPOST**

## III. Resum de la classificació econòmica de la despesa

APLICACIÓ PRESSUPOSTÀRIA	DESCRIPCIÓ	CRÈDITS PRESSUPOSTARIS			DESPESES COMPROMESSES	OBLIGACIONS RECONEGUDES NETES	PAGAMENTS	OBLIGACIONS PENDENTS DE PAGAMENT A 31 DE DESEMBRE	ROMANENTS DE CRÈDIT
		INICIALS	MODIFICAC.	DEFINITIUS					
205009 93100 1200	RRHH-Hisenda PG-Sous grup A2	69.046,56	0,00	69.046,56	67.365,18	67.365,18	67.365,18	0,00	1.681,38
205009 93100 1200	RRHH-Hisenda PG-Sous grup C2	208.539,00	0,00	208.539,00	198.676,21	198.676,21	198.676,21	0,00	9.862,79
205009 93100 1200	RRHH-Hisenda PG-Sous grup C1	112.323,12	0,00	112.323,12	110.618,88	110.618,88	110.618,88	0,00	1.704,24
205009 93310 1200	RRHH-Edificis municipals PG-Sous grup A2	23.015,52	0,00	23.015,52	17.165,74	17.165,74	17.165,74	0,00	5.849,78
205009 93310 1200	RRHH-Edificis municipals PG-Triennis	19.996,56	0,00	19.996,56	18.156,10	18.156,10	18.156,10	0,00	1.840,46
205009 93310 1200	RRHH-Edificis municipals PG-Sous grup C1	17.280,48	0,00	17.280,48	17.280,48	17.280,48	17.280,48	0,00	0,00
205009 93310 1200	RRHH-Edificis municipals PG-Sous grup E	13.163,28	0,00	13.163,28	12.578,24	12.578,24	12.578,24	0,00	585,04
205009 93310 1200	RRHH-Edificis municipals PG-Sous grup C2	28.764,00	0,00	28.764,00	28.764,00	28.764,00	28.764,00	0,00	0,00
205009 93310 1200	RRHH-Edificis municipals PG-Altres retrib. bàsiques	15.329,22	0,00	15.329,22	23.040,23	23.040,23	23.040,23	0,00	-7.711,01
	<b>TOTAL CONCEPTE : 120</b>	<b>4.818.888,73</b>	<b>0,00</b>	<b>4.818.888,73</b>	<b>4.778.750,40</b>	<b>4.778.750,40</b>	<b>4.778.750,40</b>	<b>0,00</b>	<b>40.138,33</b>
205009 13000 1210	RRHH-Policia Administrativa-Altres complements	0,00	0,00	0,00	11.603,01	11.603,01	11.603,01	0,00	-11.603,01
205009 13000 1210	RRHH-Policia administrativa-Complement específic	18.315,14	0,00	18.315,14	14.957,53	14.957,53	14.957,53	0,00	3.357,61
205009 13000 1210	RRHH-Policia Administrativa-Complement destí	12.884,00	0,00	12.884,00	8.697,06	8.697,06	8.697,06	0,00	4.186,94
205009 13200 1210	RRHH-Guardia urbana PG-D'altres complements	9.102,48	69.571,35	78.673,83	484.628,55	484.628,55	484.628,55	0,00	-405.954,72
205009 13200 1210	RRHH-Guardia urbana PG-Complement específic	3.769.116,26	144.550,00	3.913.666,26	3.456.596,56	3.456.596,56	3.456.596,56	0,00	457.069,70
205009 13200 1210	RRHH-Guardia urbana PG-Complement destí	782.857,46	-123.818,45	659.039,01	602.666,55	602.666,55	602.666,55	0,00	56.372,46
205009 13300 1210	RRHH-Mobilitat PG-Altres Complementes	0,00	0,00	0,00	2.849,62	2.849,62	2.849,62	0,00	-2.849,62
205009 13300 1210	RRHH-Mobilitat PG-Complement específic	20.980,40	0,00	20.980,40	25.723,18	25.723,18	25.723,18	0,00	-4.742,78
205009 13300 1210	RRHH-Mobilitat PG-Complement destí	13.439,30	0,00	13.439,30	14.478,00	14.478,00	14.478,00	0,00	-1.038,70
205009 13350 1210	RRHH-Unitat de Multes-Altres Complementes	0,00	0,00	0,00	494,41	494,41	494,41	0,00	-494,41
205009 13350 1210	RRHH-Unitat de multes-Complement destí	19.948,18	0,00	19.948,18	14.556,40	14.556,40	14.556,40	0,00	5.391,78
205009 13350 1210	RRHH-Unitat de multes-Complement específic	27.188,28	0,00	27.188,28	22.788,18	22.788,18	22.788,18	0,00	4.400,10
205009 13400 1210	RRHH-Protecció civil PG-Complement específic	33.875,24	0,00	33.875,24	33.321,52	33.321,52	33.321,52	0,00	553,72
205009 13400 1210	RRHH- Protecció civil-PG- Altres complements	0,00	0,00	0,00	2.422,49	2.422,49	2.422,49	0,00	-2.422,49
205009 13400 1210	RRHH-Protecció civil PG-Complement destí	22.079,54	0,00	22.079,54	18.485,62	18.485,62	18.485,62	0,00	3.593,92
205009 15000 1210	RRHH-Arquitectura PG-Complement específic	280.862,96	0,00	280.862,96	285.694,47	285.694,47	285.694,47	0,00	-4.831,51
205009 15000 1210	RRHH-Arquitectura PG-Complement destí	199.134,88	-34.175,00	164.959,88	162.328,60	162.328,60	162.328,60	0,00	2.631,28
205009 15000 1210	RRHH-Arquitectura PG-D'altres complements	2.871,60	0,00	2.871,60	17.017,36	17.017,36	17.017,36	0,00	-14.145,76
205009 15300 1210	RRHH-Pla habitatge PG-Complement destí	4.270,14	0,00	4.270,14	518,52	518,52	518,52	0,00	3.751,62
205009 15300 1210	RRHH-Pla habitatge PG-Complement específic	5.975,06	0,00	5.975,06	1.579,13	1.579,13	1.579,13	0,00	4.395,93
205009 15300 1210	RRHH-Pla Habitatge PG-D'altres complements	368,52	0,00	368,52	11.603,88	11.603,88	11.603,88	0,00	-11.235,36
205009 15500 1210	RRHH-Via publica PG-Complement específic	89.283,88	0,00	89.283,88	88.600,90	88.600,90	88.600,90	0,00	682,98
205009 15500 1210	RRHH-Via publica PG-D'altres complements	1.352,40	0,00	1.352,40	5.639,04	5.639,04	5.639,04	0,00	-4.286,64
205009 15500 1210	RRHH-Via publica PG-Complement destí	64.088,78	0,00	64.088,78	54.438,15	54.438,15	54.438,15	0,00	9.650,63
205009 17030 1210	RRHH-Medi ambient-PG-Complement destí	115.605,42	-25.000,00	90.605,42	87.674,92	87.674,92	87.674,92	0,00	2.930,50

**ESTAT DE LIQUIDACIÓ DEL PRESSUPOST**

## III. Resum de la classificació econòmica de la despesa

APLICACIÓ PRESSUPOSTÀRIA	DESCRIPCIÓ	CRÈDITS PRESSUPOSTARIS			DESPESES COMPROMESSES	OBLIGACIONS RECONEGUDES NETES	PAGAMENTS	OBLIGACIONS PENDENTS DE PAGAMENT A 31 DE DESEMBRE	ROMANENTS DE CRÈDIT
		INICIALS	MODIFICAC.	DEFINITIUS					
205009 17030 1210	RRHH-Medi ambient-PG-Complement específic	142.802,24	0,00	142.802,24	131.723,21	131.723,21	131.723,21	0,00	11.079,03
205009 17030 1210	RRHH-Medi ambient-PG-D'altres complements	1.618,20	0,00	1.618,20	22.656,11	22.656,11	22.656,11	0,00	-21.037,91
205009 23000 1210	RRHH-Serveis socials-D'altres complements	1.231,32	1.280,00	2.511,32	15.213,34	15.213,34	15.213,34	0,00	-12.702,02
205009 23000 1210	RRHH-Serveis socials-Complement específic	77.465,92	0,00	77.465,92	71.675,18	71.675,18	71.675,18	0,00	5.790,74
205009 23000 1210	RRHH-Serveis socials-Complement destí	56.046,76	0,00	56.046,76	44.150,57	44.150,57	44.150,57	0,00	11.896,19
205009 23230 1210	RRHH-Convivència Immigració-Complement específic	0,00	0,00	0,00	5.975,06	5.975,06	5.975,06	0,00	-5.975,06
205009 23230 1210	RRHH-Convivència Immigració-Altres Complementes	0,00	0,00	0,00	368,56	368,56	368,56	0,00	-368,56
205009 23230 1210	RRHH-Convivència Immigració-Complement destí	0,00	0,00	0,00	3.660,12	3.660,12	3.660,12	0,00	-3.660,12
205009 31300 1210	RRHH-Salut publica PG-Complement destí	19.449,36	0,00	19.449,36	15.990,92	15.990,92	15.990,92	0,00	3.458,44
205009 31300 1210	RRHH-Salut publica PG-Complement específic	24.170,30	0,00	24.170,30	23.480,29	23.480,29	23.480,29	0,00	690,01
205009 31300 1210	RRHH-Salut publica PG-Altres complements	0,00	0,00	0,00	3.826,45	3.826,45	3.826,45	0,00	-3.826,45
205009 32000 1210	RRHH-Ensenyament PG-Complement específic	61.873,00	0,00	61.873,00	56.714,93	56.714,93	56.714,93	0,00	5.158,07
205009 32000 1210	RRHH-Ensenyament PG-Altres complements	0,00	0,00	0,00	351,46	351,46	351,46	0,00	-351,46
205009 32000 1210	RRHH-Ensenyament PG-Complement de destí	41.232,52	0,00	41.232,52	32.516,70	32.516,70	32.516,70	0,00	8.715,82
205009 33000 1210	RRHH-Cultura PG-Complement específic	6.710,06	0,00	6.710,06	6.709,92	6.709,92	6.709,92	0,00	0,14
205009 33000 1210	RRHH-Cultura PG-Complement destí	4.899,02	0,00	4.899,02	4.199,16	4.199,16	4.199,16	0,00	699,86
205009 33200 1210	RRHH-Biblioteques PG-Altres complements	0,00	0,00	0,00	650,78	650,78	650,78	0,00	-650,78
205009 33200 1210	RRHH-Biblioteques PG-Complement específic	12.273,25	0,00	12.273,25	11.066,45	11.066,45	11.066,45	0,00	1.206,80
205009 33200 1210	RRHH-Biblioteques PG-Complement destí	9.413,69	0,00	9.413,69	7.252,20	7.252,20	7.252,20	0,00	2.161,49
205009 34000 1210	RRHH-Esports-Altres complements	0,00	0,00	0,00	139,82	139,82	139,82	0,00	-139,82
205009 34000 1210	RRHH-Esports-Complement de destí	8.854,30	0,00	8.854,30	7.814,36	7.814,36	7.814,36	0,00	1.039,94
205009 34000 1210	RRHH-Esports-Complement específic	12.516,14	0,00	12.516,14	12.632,49	12.632,49	12.632,49	0,00	-116,35
205009 49300 1210	RRHH-OMIC PG-Complement destí	7.137,76	0,00	7.137,76	6.118,08	6.118,08	6.118,08	0,00	1.019,68
205009 49300 1210	RRHH-OMIC PG-Complement específic	11.502,54	0,00	11.502,54	11.502,54	11.502,54	11.502,54	0,00	0,00
205009 92000 1210	RRHH-Administració general PG-Altres complements	7.067,64	100.860,00	107.927,64	79.147,99	79.147,99	79.147,99	0,00	28.779,65
205009 92000 1210	RRHH-Administració general PG-Complement específic	584.814,44	-60.000,00	524.814,44	511.584,24	511.584,24	511.584,24	0,00	13.230,20
205009 92000 1210	RRHH-Administració general PG-Complement destí	359.648,38	-74.000,00	285.648,38	274.282,78	274.282,78	274.282,78	0,00	11.365,60
205009 92030 1210	RRHH-STIT PG-Complement destí	87.954,02	0,00	87.954,02	74.873,32	74.873,32	74.873,32	0,00	13.080,70
205009 92030 1210	RRHH-STIT PG-Altres complements	491,28	0,00	491,28	3.249,08	3.249,08	3.249,08	0,00	-2.757,80
205009 92030 1210	RRHH-STIT PG-Complement específic	137.977,56	0,00	137.977,56	137.171,57	137.171,57	137.171,57	0,00	805,99
205009 92400 1210	RRHH-Participació Ciutadana PG-Complement destí	28.801,50	0,00	28.801,50	24.908,80	24.908,80	24.908,80	0,00	3.892,70
205009 92400 1210	RRHH-Participació Ciutadana PG-Altres complements	0,00	0,00	0,00	5.238,36	5.238,36	5.238,36	0,00	-5.238,36
205009 92400 1210	RRHH-Participació Ciutadana PG-Complement específic	40.148,36	0,00	40.148,36	40.855,71	40.855,71	40.855,71	0,00	-707,35
205009 93100 1210	RRHH-Hisenda PG-Complement destí	367.063,34	-60.000,00	307.063,34	298.614,06	298.614,06	298.614,06	0,00	8.449,28
205009 93100 1210	RRHH-Hisenda PG-Complement específic	614.889,94	0,00	614.889,94	577.147,35	577.147,35	577.147,35	0,00	37.742,59
205009 93100 1210	RRHH-Hisenda PG-Altres complements	4.378,92	0,00	4.378,92	74.657,83	74.657,83	74.657,83	0,00	-70.278,91



**ESTAT DE LIQUIDACIÓ DEL PRESSUPOST**

## III. Resum de la classificació econòmica de la despesa

APLICACIÓ PRESSUPOSTÀRIA	DESCRIPCIÓ	CRÈDITS PRESSUPOSTARIS			DESPESES COMPROMESSES	OBLIGACIONS RECONEGUDES NETES	PAGAMENTS	OBLIGACIONS PENDENTS DE PAGAMENT A 31 DE DESEMBRE	ROMANENTS DE CRÈDIT
		INICIALS	MODIFICAC.	DEFINITIUS					
205009 93310 1210	RRHH-Edificis municipals PG-Altres complements	1.190,04	26.320,11	27.510,15	20.497,32	20.497,32	20.497,32	0,00	7.012,83
205009 93310 1210	RRHH-Edificis municipals PG-Complement específic	86.527,00	0,00	86.527,00	86.126,24	86.126,24	86.126,24	0,00	400,76
205009 93310 1210	RRHH-Edificis municipals PG-Complement destí	53.348,40	-10.550,00	42.798,40	42.586,75	42.586,75	42.586,75	0,00	211,65
	<b>TOTAL CONCEPTE : 121</b>	<b>8.367.097,12</b>	<b>-44.961,99</b>	<b>8.322.135,13</b>	<b>8.176.693,75</b>	<b>8.176.693,75</b>	<b>8.176.693,75</b>	<b>0,00</b>	<b>145.441,38</b>
205009 13200 122	RRHH-Guardia urbana PG-Retribucions en especie	0,00	0,00	0,00	3.385,90	3.385,90	3.262,60	123,30	-3.385,90
	<b>TOTAL CONCEPTE : 122</b>	<b>0,00</b>	<b>0,00</b>	<b>0,00</b>	<b>3.385,90</b>	<b>3.385,90</b>	<b>3.262,60</b>	<b>123,30</b>	<b>-3.385,90</b>
	<b>TOTAL ARTICLE : 12</b>	<b>13.185.985,85</b>	<b>-44.961,99</b>	<b>13.141.023,86</b>	<b>12.958.830,05</b>	<b>12.958.830,05</b>	<b>12.958.706,75</b>	<b>123,30</b>	<b>182.193,81</b>
205009 13000 1300	RRHH-Policia Administrativa-Personal Laboral	22.394,30	0,00	22.394,30	22.744,30	22.744,30	22.744,30	0,00	-350,00
205009 13200 1300	RRHH-Guardia urbana PG-Personal laboral	61.021,60	0,00	61.021,60	53.324,00	53.324,00	53.324,00	0,00	7.697,60
205009 13300 1300	RRHH-Mobilitat PG-Personal laboral	56.752,76	0,00	56.752,76	57.939,51	57.939,51	57.939,51	0,00	-1.186,75
205009 13350 1300	RRHH-Unitat de multes-Personal Laboral	22.394,30	0,00	22.394,30	22.769,30	22.769,30	22.769,30	0,00	-375,00
205009 13400 1300	RRHH-Proteccio civil PG-Personal laboral	40.709,96	0,00	40.709,96	42.024,24	42.024,24	42.024,24	0,00	-1.314,28
205009 15300 1300	RRHH-Pla habitatge PG-Personal laboral	71.287,12	0,00	71.287,12	67.237,23	67.237,23	67.237,23	0,00	4.049,89
205009 15500 1300	RRHH-Via publica PG-Personal laboral	122.172,50	0,00	122.172,50	258.501,39	258.501,39	258.501,39	0,00	-136.328,89
205009 17030 1300	RRHH-Medi ambient-PG-Personal laboral	81.444,32	0,00	81.444,32	77.431,82	77.431,82	77.431,82	0,00	4.012,50
205009 17100 1300	RRHH-Parcs i Jardins-PG-Personal laboral	107.380,94	0,00	107.380,94	109.114,84	109.114,84	109.114,84	0,00	-1.733,90
205009 23000 1300	RRHH-Serveis socials-Personal laboral	1.230.203,06	0,00	1.230.203,06	1.165.918,82	1.165.918,82	1.165.918,82	0,00	64.284,24
205009 23230 1300	RRHH-Convivència Immigració-Personal laboral	64.228,60	11.391,80	75.620,40	76.370,40	76.370,40	76.370,40	0,00	-750,00
205009 31300 1300	RRHH-Salut publica PG-Personal laboral	157.700,46	0,00	157.700,46	158.282,96	158.282,96	158.282,96	0,00	-582,50
205009 32000 1300	RRHH-Ensenyament PG-Personal laboral	438.999,59	0,00	438.999,59	433.451,76	433.451,76	433.451,76	0,00	5.547,83
205009 32150 1300	RRHH-Pla Educatiu Entom-Personal laboral	427.024,24	-61.825,66	365.198,58	0,00	0,00	0,00	0,00	365.198,58
205009 32350 1300	RRHH-Formació integració PG -Personal laboral	0,00	65.140,22	65.140,22	431.423,06	431.423,06	431.423,06	0,00	-366.282,84
205009 33000 1300	RRHH-Cultura PG-Personal laboral	222.300,72	9.781,15	232.081,87	179.145,74	179.145,74	179.145,74	0,00	52.936,13
205009 33200 1300	RRHH-Biblioteques PG-Personal laboral	359.644,84	-1.280,00	358.364,84	328.843,89	328.843,89	328.843,89	0,00	29.520,95
205009 43300 1300	RRHH-Dinamització-Personal laboral	43.210,42	0,00	43.210,42	43.585,41	43.585,41	43.585,41	0,00	-374,99
205009 43320 1300	RRHH-Empresa i Ocupació-Personal laboral	41.549,40	0,00	41.549,40	41.437,18	41.437,18	41.437,18	0,00	112,22
205009 92000 1300	RRHH-Administracio general PG-Personal laboral	468.567,10	14.456,16	483.023,26	461.515,38	461.515,38	461.515,38	0,00	21.507,88
205009 92030 1300	RRHH-STIT PG-Personal laboral	134.220,28	0,00	134.220,28	145.389,84	145.389,84	145.389,84	0,00	-11.169,56
205009 92400 1300	RRHH-Participació Ciutadana PG-Personal laboral	505.323,51	0,00	505.323,51	526.247,50	526.247,50	526.247,50	0,00	-20.923,99
205009 93100 1300	RRHH-Hisenda PG-Personal laboral	225.452,98	0,00	225.452,98	203.511,58	203.511,58	203.511,58	0,00	21.941,40
205009 93310 1300	RRHH-Edificis municipals PG-Personal laboral	996.160,19	-119.721,86	876.438,33	875.441,58	875.441,58	875.441,58	0,00	996,75
	<b>TOTAL CONCEPTE : 130</b>	<b>5.900.143,19</b>	<b>-82.058,19</b>	<b>5.818.085,00</b>	<b>5.781.651,73</b>	<b>5.781.651,73</b>	<b>5.781.651,73</b>	<b>0,00</b>	<b>36.433,27</b>

**ESTAT DE LIQUIDACIÓ DEL PRESSUPOST**

## III. Resum de la classificació econòmica de la despesa

APLICACIÓ PRESSUPOSTÀRIA	DESCRIPCIÓ	CRÈDITS PRESSUPOSTARIS			DESPESES COMPROMESSES	OBLIGACIONS RECONEGUDES NETES	PAGAMENTS	OBLIGACIONS PENDENTS DE PAGAMENT A 31 DE DESEMBRE	ROMANENTS DE CRÈDIT
		INICIALS	MODIFICAC.	DEFINITIUS					
205009 13200 131	RRHH-Guardia urbana PG-Personal laboral	24.044,51	0,00	24.044,51	38.685,80	38.685,80	38.685,80	0,00	-14.641,29
205009 13300 131	RRHH-Mobilitat PG-Personal laboral eventual	73.307,30	0,00	73.307,30	34.689,59	34.689,59	34.689,59	0,00	38.617,71
205009 15000 131	RRHH-Arquitectura PG-Personal laboral eventual	0,00	27.053,02	27.053,02	27.053,02	27.053,02	27.053,02	0,00	0,00
205009 15300 131	RRHH-Pla habitatge PG-Personal laboral temporal	0,00	0,00	0,00	950,42	950,42	0,00	950,42	-950,42
205009 23000 131	RRHH-Serveis socials-Personal laboral temporal	302.906,57	94.500,00	397.406,57	415.439,92	415.439,92	415.439,92	0,00	-18.033,35
205009 23230 131	RRHH-Conv i Immig: Reus Conv.-Personal lab.eventua	0,00	0,00	0,00	38.634,91	38.634,91	38.634,91	0,00	-38.634,91
205009 23230 131	RRHH-Convivència Immigració-Personal lab.eventu	43.058,95	0,00	43.058,95	0,00	0,00	0,00	0,00	43.058,95
205009 24110 131	RRHH-Pla d'Ocupació Social Local-Laboral eventual	0,00	0,00	0,00	19.697,07	19.697,07	19.697,07	0,00	-19.697,07
205009 24110 131	RRHH-Plans ocupació 2014/15-Personal laboral temp	0,00	46.069,59	46.069,59	45.426,63	45.426,63	45.109,94	316,69	642,96
205009 24110 131	RRHH-Plans ocupació-Personal laboral temporal	0,00	335.071,44	335.071,44	338.691,97	338.691,97	338.691,97	0,00	-3.620,53
205009 32000 131	RRHH-Ensenyament PG-Personal laboral eventual	93.758,69	0,00	93.758,69	115.537,55	115.537,55	115.537,55	0,00	-21.778,86
205009 33000 131	RRHH-Cultura PG-Personal laboral eventual	0,00	0,00	0,00	28.372,86	28.372,86	28.372,86	0,00	-28.372,86
205009 33200 131	RRHH-Biblioteques PG-Personal laboral temporal	4.251,44	13.065,00	17.316,44	37.913,70	37.913,70	37.913,70	0,00	-20.597,26
205009 49300 131	RRHH-OMIC-PG- Personal laboral	5.990,53	4.330,00	10.320,53	9.262,24	9.262,24	9.262,24	0,00	1.058,29
205009 92000 131	RRHH-Administracio gral. PG-Personal laboral temp.	34.531,02	0,00	34.531,02	45.432,45	45.432,45	45.432,45	0,00	-10.901,43
205009 92030 131	RRHH-STIT PG-Personal laboral temporal	52.138,84	0,00	52.138,84	61.138,02	61.138,02	61.138,02	0,00	-8.999,18
205009 92400 131	RRHH-Participació Ciutadana PG-Personal laboral ev	35.527,31	0,00	35.527,31	37.021,27	37.021,27	37.021,27	0,00	-1.493,96
205009 93310 131	RRHH-Edificis municipals PG-Personal laboral tempo	79.761,60	0,00	79.761,60	52.846,01	52.846,01	52.846,01	0,00	26.915,59
	<b>TOTAL CONCEPTE : 131</b>	<b>749.276,76</b>	<b>520.089,05</b>	<b>1.269.365,81</b>	<b>1.346.793,43</b>	<b>1.346.793,43</b>	<b>1.345.526,32</b>	<b>1.267,11</b>	<b>-77.427,62</b>
	<b>TOTAL ARTICLE : 13</b>	<b>6.649.419,95</b>	<b>438.030,86</b>	<b>7.087.450,81</b>	<b>7.128.445,16</b>	<b>7.128.445,16</b>	<b>7.127.178,05</b>	<b>1.267,11</b>	<b>-40.994,35</b>
205009 32610 143	RRHH-Ensenyament sup-ajut economic-Altres personal	20.800,00	0,00	20.800,00	17.309,68	17.309,68	17.309,68	0,00	3.490,32
	<b>TOTAL CONCEPTE : 143</b>	<b>20.800,00</b>	<b>0,00</b>	<b>20.800,00</b>	<b>17.309,68</b>	<b>17.309,68</b>	<b>17.309,68</b>	<b>0,00</b>	<b>3.490,32</b>
	<b>TOTAL ARTICLE : 14</b>	<b>20.800,00</b>	<b>0,00</b>	<b>20.800,00</b>	<b>17.309,68</b>	<b>17.309,68</b>	<b>17.309,68</b>	<b>0,00</b>	<b>3.490,32</b>
205009 13000 150	RRHH-Policia administrativa-Productivitat	11.872,26	0,00	11.872,26	11.795,46	11.795,46	11.795,46	0,00	76,80
205009 13200 150	RRHH-Guardia urbana PG-Productivitat	371.186,04	0,00	371.186,04	416.847,79	416.847,79	416.847,79	0,00	-45.661,75
205009 13300 150	RRHH-Mobilitat PG-Productivitat	10.026,36	0,00	10.026,36	16.264,88	16.264,88	16.264,88	0,00	-6.238,52
205009 13350 150	RRHH-Unitat de multes-Productivitat	13.080,00	0,00	13.080,00	12.851,50	12.851,50	12.851,50	0,00	228,50
205009 13400 150	RRHH-Proteccio civil PG-Productivitat	10.026,36	0,00	10.026,36	10.750,00	10.750,00	10.750,00	0,00	-723,64
205009 15000 150	RRHH-Arquitectura PG-Productivitat	99.387,24	0,00	99.387,24	108.357,96	108.357,96	108.357,96	0,00	-8.970,72
205009 15300 150	RRHH-Pla habitatge PG-Productivitat	3.270,00	0,00	3.270,00	716,33	716,33	716,33	0,00	2.553,67
205009 15500 150	RRHH-Via publica PG-Productivitat	29.646,36	0,00	29.646,36	32.816,00	32.816,00	32.816,00	0,00	-3.169,64
205009 17030 150	RRHH-Medi ambient-PG-Productivitat	71.922,24	0,00	71.922,24	72.829,78	72.829,78	72.829,78	0,00	-907,54

**ESTAT DE LIQUIDACIÓ DEL PRESSUPOST**

## III. Resum de la classificació econòmica de la despesa

APLICACIÓ PRESSUPOSTÀRIA	DESCRIPCIÓ	CRÈDITS PRESSUPOSTARIS			DESPESES COMPROMESSES	OBLIGACIONS RECONEGUDES NETES	PAGAMENTS	OBLIGACIONS PENDENTS DE PAGAMENT A 31 DE DESEMBRE	ROMANENTS DE CRÈDIT
		INICIALS	MODIFICAC.	DEFINITIUS					
205009 23000 150	RRHH-Serveis socials-Productivitat	45.883,08	0,00	45.883,08	47.867,27	47.867,27	47.867,27	0,00	-1.984,19
205009 23230 150	RRHH-Convivència Immigració-Productivitat	0,00	0,00	0,00	4.920,00	4.920,00	4.920,00	0,00	-4.920,00
205009 31300 150	RRHH-Salut publica PG-Productivitat	10.026,36	0,00	10.026,36	10.765,09	10.765,09	10.765,09	0,00	-738,73
205009 32000 150	RRHH-Ensenyament PG-Productivitat	27.458,16	0,00	27.458,16	27.523,26	27.523,26	27.523,26	0,00	-65,10
205009 33000 150	RRHH-Cultura PG-Productivitat	5.440,44	0,00	5.440,44	3.645,00	3.645,00	3.645,00	0,00	1.795,44
205009 33200 150	RRHH-Biblioteques PG-Productivitat	6.571,39	0,00	6.571,39	7.969,62	7.969,62	7.969,62	0,00	-1.398,23
205009 34000 150	RRHH-Esports-Productivitat	6.540,00	0,00	6.540,00	7.960,00	7.960,00	7.960,00	0,00	-1.420,00
205009 49300 150	RRHH-OMIC PG-Productivitat	3.486,36	0,00	3.486,36	4.265,76	4.265,76	4.265,76	0,00	-779,40
205009 92000 150	RRHH-Administració general PG-Productivitat	248.554,04	0,00	248.554,04	249.735,74	249.735,74	249.735,74	0,00	-1.181,70
205009 92030 150	RRHH-STIT PG-Productivitat	48.780,00	0,00	48.780,00	56.641,74	56.641,74	56.641,74	0,00	-7.861,74
205009 92400 150	RRHH-Participació Ciutadana PG-Productivitat	28.639,44	0,00	28.639,44	31.936,18	31.936,18	31.936,18	0,00	-3.296,74
205009 93100 150	RRHH-Hisenda PG-Productivitat	262.175,16	0,00	262.175,16	278.250,86	278.250,86	278.250,86	0,00	-16.075,70
205009 93310 150	RRHH-Edificis municipals PG-Productivitat	54.831,48	0,00	54.831,48	61.036,11	61.036,11	61.036,11	0,00	-6.204,63
	<b>TOTAL CONCEPTE : 150</b>	<b>1.368.802,77</b>	<b>0,00</b>	<b>1.368.802,77</b>	<b>1.475.746,33</b>	<b>1.475.746,33</b>	<b>1.475.746,33</b>	<b>0,00</b>	<b>-106.943,56</b>
205009 13200 151	RRHH-Guardia urbana PG-Gratificacions	173.862,00	124.000,00	297.862,00	389.271,38	389.271,38	389.271,38	0,00	-91.409,38
205009 17030 151	RRHH-Medi ambient -PG-Gratificacions	7.176,00	0,00	7.176,00	249,04	249,04	249,04	0,00	6.926,96
205009 23000 151	RRHH-Serveis socials-Gratificacions	0,00	0,00	0,00	599,60	599,60	599,60	0,00	-599,60
205009 92000 151	RRHH-Administració general PG-Gratificacions	0,00	0,00	0,00	598,03	598,03	598,03	0,00	-598,03
205009 92030 151	RRHH-STIT PG-Gratificacions	0,00	0,00	0,00	780,00	780,00	780,00	0,00	-780,00
205009 93100 151	RRHH-Hisenda PG-Gratificacions	0,00	0,00	0,00	245,55	245,55	245,55	0,00	-245,55
205009 93310 151	RRHH-Edificis municipals PG-Gratificacions	1.458,24	0,00	1.458,24	1.045,54	1.045,54	1.045,54	0,00	412,70
	<b>TOTAL CONCEPTE : 151</b>	<b>182.496,24</b>	<b>124.000,00</b>	<b>306.496,24</b>	<b>392.789,14</b>	<b>392.789,14</b>	<b>392.789,14</b>	<b>0,00</b>	<b>-86.292,90</b>
205009 13000 153	RRHH-Policia administrativa-Comp.especial dedicaci	2.289,36	0,00	2.289,36	2.289,36	2.289,36	2.289,36	0,00	0,00
205009 13200 153	RRHH-Guardia urbana PG-Comp.especial dedicació	4.578,36	0,00	4.578,36	0,00	0,00	0,00	0,00	4.578,36
205009 13300 153	RRHH-Mobilitat PG-Complement especial dedicació	5.087,64	0,00	5.087,64	2.289,36	2.289,36	2.289,36	0,00	2.798,28
205009 13350 153	RRHH-Unitat de multes-Complem. especial dedicació	4.578,36	0,00	4.578,36	4.502,06	4.502,06	4.502,06	0,00	76,30
205009 13400 153	RRHH-Proteccio civil PG-Comp. especial dedicació	10.682,88	0,00	10.682,88	9.432,57	9.432,57	9.432,57	0,00	1.250,31
205009 15000 153	RRHH-Arquitectura PG-Comp. especial dedicació	91.059,12	0,00	91.059,12	89.031,46	89.031,46	89.031,46	0,00	2.027,66
205009 15300 153	RRHH-Pla habitatge PG-Complement especial dedicaci	0,00	0,00	0,00	324,33	324,33	324,33	0,00	-324,33
205009 15500 153	RRHH-Via publica PG-Complement especial dedicació	36.626,76	0,00	36.626,76	38.846,41	38.846,41	38.846,41	0,00	-2.219,65
205009 17030 153	RRHH-Medi ambient-PG-Complement especial dedicació	46.166,76	0,00	46.166,76	40.599,92	40.599,92	40.599,92	0,00	5.566,84
205009 23000 153	RRHH-Serveis socials-Complement especial dedicació	19.204,80	0,00	19.204,80	18.803,11	18.803,11	18.803,11	0,00	401,69
205009 31300 153	RRHH-Salut publica PG-Compl. especial dedicació	7.630,80	0,00	7.630,80	7.323,45	7.323,45	7.323,45	0,00	307,35
205009 32000 153	RRHH-Ensenyament PG-Complement especial dedicació	12.209,04	0,00	12.209,04	12.158,16	12.158,16	12.158,16	0,00	50,88

**ESTAT DE LIQUIDACIÓ DEL PRESSUPOST**

## III. Resum de la classificació econòmica de la despesa

APLICACIÓ PRESSUPOSTÀRIA	DESCRIPCIÓ	CRÈDITS PRESSUPOSTARIS			DESPESES COMPROMESSES	OBLIGACIONS RECONEGUDES NETES	PAGAMENTS	OBLIGACIONS PENDENTS DE PAGAMENT A 31 DE DESEMBRE	ROMANENTS DE CRÈDIT
		INICIALS	MODIFICAC.	DEFINITIUS					
205009 33000 153	RRHH-Cultura PG-Complement especial dedicació	2.798,28	0,00	2.798,28	2.798,28	2.798,28	2.798,28	0,00	0,00
205009 33200 153	RRHH-Biblioteques PG-Complement especial dedicació	2.798,28	0,00	2.798,28	2.720,55	2.720,55	2.720,55	0,00	77,73
205009 34000 153	RRHH-Esports-Complement especial dedicació	2.543,76	0,00	2.543,76	2.755,87	2.755,87	2.755,87	0,00	-212,11
205009 49300 153	RRHH-OMIC PG-Complement especial dedicació	4.578,36	0,00	4.578,36	4.578,36	4.578,36	4.578,36	0,00	0,00
205009 92000 153	RRHH-Administracio gral.PG-Comp.especial dedicació	166.224,24	0,00	166.224,24	154.770,70	154.770,70	154.770,70	0,00	11.453,54
205009 92030 153	RRHH-STIT PG-Complement especial dedicació	51.252,84	0,00	51.252,84	50.887,19	50.887,19	50.887,19	0,00	365,65
205009 92400 153	RRHH-Participació Ciutadana PG-Complem.especial de	4.578,36	0,00	4.578,36	4.578,36	4.578,36	4.578,36	0,00	0,00
205009 93100 153	RRHH-Hisenda PG-Complement especial dedicació	140.531,16	0,00	140.531,16	122.421,32	122.421,32	122.421,32	0,00	18.109,84
205009 93310 153	RRHH-Edificis municipals PG-Complement especial d.	24.546,36	0,00	24.546,36	22.491,46	22.491,46	22.491,46	0,00	2.054,90
	<b>TOTAL CONCEPTE : 153</b>	<b>639.965,52</b>	<b>0,00</b>	<b>639.965,52</b>	<b>593.602,28</b>	<b>593.602,28</b>	<b>593.602,28</b>	<b>0,00</b>	<b>46.363,24</b>
	<b>TOTAL ARTICLE : 15</b>	<b>2.191.264,53</b>	<b>124.000,00</b>	<b>2.315.264,53</b>	<b>2.462.137,75</b>	<b>2.462.137,75</b>	<b>2.462.137,75</b>	<b>0,00</b>	<b>-146.873,22</b>
205009 13000 1600	RRHH-Policia administrativa-Seguretat social	25.460,34	0,00	25.460,34	19.232,28	19.232,28	17.156,81	2.075,47	6.228,06
205009 13200 1600	RRHH-Guardia Urbana PG-Seguretat Social	1.962.919,70	0,00	1.962.919,70	1.838.552,55	1.838.552,55	1.684.110,41	154.442,14	124.367,15
205009 13300 1600	RRHH-Mobilitat PG-Seguretat Social	64.445,28	0,00	64.445,28	53.616,31	53.616,31	53.616,31	0,00	10.828,97
205009 13350 1600	RRHH-Unitat de multes-Seguretat social	35.141,64	0,00	35.141,64	31.973,68	31.973,68	29.671,16	2.302,52	3.167,96
205009 13400 1600	RRHH-Protecció Civil PG-Seguretat Social	44.458,73	0,00	44.458,73	50.841,35	50.841,35	41.954,68	8.886,67	-6.382,62
205009 15000 1600	RRHH-Arquitectura i Urb.PG-Seguretat Social	263.794,54	8.876,64	272.671,18	268.485,69	268.485,69	247.039,05	21.446,64	4.185,49
205009 15300 1600	RRHH-Pla Habitatge PG-Seguretat Social	28.184,83	0,00	28.184,83	43.701,30	43.701,30	27.239,40	16.461,90	-15.516,47
205009 15500 1600	RRHH-Via Pública PG-Seguretat Social	134.589,49	0,00	134.589,49	170.123,93	170.123,93	170.123,93	0,00	-35.534,44
205009 17030 1600	RRHH-Medi Ambient PG-Seguretat Social	199.985,32	0,00	199.985,32	188.096,85	188.096,85	173.270,58	14.826,27	11.888,47
205009 17100 1600	RRHH-Parcs i Jardins PG-Seguretat Social	32.666,54	0,00	32.666,54	33.741,24	33.741,24	31.032,29	2.708,95	-1.074,70
205009 22100 1600	RRHH-Acció social-Assistència mèdica-farmacèutica	312.000,00	0,00	312.000,00	310.839,34	310.839,34	274.558,80	36.280,54	1.160,66
205009 23000 1600	RRHH-Serveis socials-Seguretat social	556.275,69	0,00	556.275,69	535.152,77	535.152,77	491.101,49	44.051,28	21.122,92
205009 23230 1600	RRHH-Convivència Immigració-Seguretat Social	32.457,92	3.675,71	36.133,63	32.237,41	32.237,41	29.426,84	2.810,57	3.896,22
205009 23230 1600	RRHH-Conv i Immig: Reus Conv.-Seguretat Social	0,00	0,00	0,00	12.343,21	12.343,21	11.316,19	1.027,02	-12.343,21
205009 24110 1600	RRHH-Plans ocupació 2014/15-Seguretat social	0,00	16.417,30	16.417,30	16.227,05	16.227,05	1.538,86	14.688,19	190,25
205009 24110 1600	RRHH-Plans ocupació-Seguretat social	0,00	119.685,30	119.685,30	116.597,81	116.597,81	116.597,81	0,00	3.087,49
205009 24110 1600	RRHH-Pla d'Ocupació Social Local-Seguretat Social	0,00	0,00	0,00	6.121,32	6.121,32	6.121,32	0,00	-6.121,32
205009 31300 1600	RRHH-Salut Pública PG-Seguretat Social	80.244,33	0,00	80.244,33	78.921,76	78.921,76	72.169,24	6.752,52	1.322,57
205009 32000 1600	RRHH-Ensenyament PG-Seguretat social	226.353,68	0,00	226.353,68	226.580,71	226.580,71	210.734,77	15.845,94	-227,03
205009 32150 1600	RRHH-Pla Educatiu Entom-Seguretat social	133.168,71	0,00	133.168,71	10.808,71	10.808,71	0,00	10.808,71	122.360,00
205009 32350 1600	RRHH-Formació Integració PG-Seguretat social	0,00	0,00	0,00	122.848,43	122.848,43	122.848,43	0,00	-122.848,43
205009 32610 1600	RRHH-Ensenyament sup-ajut economic-Seguretat socia	4.200,00	0,00	4.200,00	1.215,20	1.215,20	1.076,32	138,88	2.984,80
205009 33000 1600	RRHH-Cultura PG-Seguretat Social	76.976,92	3.162,41	80.139,33	74.879,65	74.879,65	68.542,08	6.337,57	5.259,68

**ESTAT DE LIQUIDACIÓ DEL PRESSUPOST**

## III. Resum de la classificació econòmica de la despesa

APLICACIÓ PRESSUPOSTÀRIA	DESCRIPCIÓ	CRÈDITS PRESSUPOSTARIS			DESPESES COMPROMESSES	OBLIGACIONS RECONEGUDES NETES	PAGAMENTS	OBLIGACIONS PENDENTS DE PAGAMENT A 31 DE DESEMBRE	ROMANENTS DE CRÈDIT
		INICIALS	MODIFICAC.	DEFINITIUS					
205009 33200 1600	RRHH-Biblioteques PG-Seguretat Social	123.182,07	6.435,00	129.617,07	127.364,92	127.364,92	117.481,26	9.883,66	2.252,15
205009 34000 1600	RRHH-Esports-Seguretat social	14.656,28	0,00	14.656,28	15.359,37	15.359,37	13.978,31	1.381,06	-703,09
205009 43300 1600	RRHH-Dinamització-Seguretat social	13.337,68	0,00	13.337,68	13.337,64	13.337,64	12.226,17	1.111,47	0,04
205009 43320 1600	RRHH-Empresa i Ocupació-Seguretat social	13.337,68	0,00	13.337,68	12.849,10	12.849,10	11.818,61	1.030,49	488,58
205009 49300 1600	RRHH-OMIC PG-Seguretat Social	15.229,54	0,00	15.229,54	15.729,14	15.729,14	14.604,09	1.125,05	-499,60
205009 91200 1600	RRHH-Òrgans de govern PG-Seguretat Social	379.465,92	0,00	379.465,92	339.960,41	339.960,41	316.466,81	23.493,60	39.505,51
205009 92000 1600	RRHH-Administració gral.PG-Seguretat Social	612.502,41	4.564,33	617.066,74	637.054,83	637.054,83	583.297,70	53.757,13	-19.988,09
205009 92030 1600	RRHH-STIT PG-Seguretat Social	191.845,22	0,00	191.845,22	203.243,63	203.243,63	186.985,21	16.258,42	-11.398,41
205009 92400 1600	RRHH-Participació ciutadana PG-Seguretat Social	211.531,89	0,00	211.531,89	230.679,28	230.679,28	212.371,72	18.307,56	-19.147,39
205009 93100 1600	RRHH-Hisenda PG-Seguretat Social	580.325,14	0,00	580.325,14	595.793,84	595.793,84	546.988,45	48.805,39	-15.468,70
205009 93310 1600	RRHH-Edificis municipals PG-Seguretat Social	484.343,16	0,00	484.343,16	436.190,29	436.190,29	401.803,83	34.386,46	48.152,87
	<b>TOTAL CONCEPTE : 160</b>	<b>6.853.080,65</b>	<b>162.816,69</b>	<b>7.015.897,34</b>	<b>6.870.701,00</b>	<b>6.870.701,00</b>	<b>6.299.268,93</b>	<b>571.432,07</b>	<b>145.196,34</b>
205009 21100 1610	RRHH-Pensions i altres prestacions-Prestac.socials	7.672,42	0,00	7.672,42	7.691,60	7.691,60	7.691,60	0,00	-19,18
	<b>TOTAL CONCEPTE : 161</b>	<b>7.672,42</b>	<b>0,00</b>	<b>7.672,42</b>	<b>7.691,60</b>	<b>7.691,60</b>	<b>7.691,60</b>	<b>0,00</b>	<b>-19,18</b>
205009 24110 1620	RRHH-Plans ocupació-Formació i perfeccionament del	0,00	24.750,00	24.750,00	24.750,00	19.879,43	19.879,43	0,00	4.870,57
205009 92000 1620	RRHH-PG-Assegurances	28.000,00	32.000,00	60.000,00	59.605,34	59.605,34	42.669,11	16.936,23	394,66
205009 92000 1620	RRHH-PG-Formació i perfeccionament del personal	30.000,00	7.160,00	37.160,00	40.418,44	40.418,44	35.778,75	4.639,69	-3.258,44
205009 92000 1620	RRHH-PG-Acció social	146.000,00	0,00	146.000,00	183.907,90	183.907,90	183.907,90	0,00	-37.907,90
	<b>TOTAL CONCEPTE : 162</b>	<b>204.000,00</b>	<b>63.910,00</b>	<b>267.910,00</b>	<b>308.681,68</b>	<b>303.811,11</b>	<b>282.235,19</b>	<b>21.575,92</b>	<b>-35.901,11</b>
	<b>TOTAL ARTICLE : 16</b>	<b>7.064.753,07</b>	<b>226.726,69</b>	<b>7.291.479,76</b>	<b>7.187.074,28</b>	<b>7.182.203,71</b>	<b>6.589.195,72</b>	<b>593.007,99</b>	<b>109.276,05</b>
	<b>TOTAL CAPÍTOL : 1</b>	<b>30.746.769,63</b>	<b>693.795,56</b>	<b>31.440.565,19</b>	<b>31.300.995,48</b>	<b>31.296.124,91</b>	<b>30.701.726,51</b>	<b>594.398,40</b>	<b>144.440,28</b>

**ESTAT DE LIQUIDACIÓ DEL PRESSUPOST**

## III. Resum de la classificació econòmica de la despesa

APLICACIÓ PRESSUPOSTÀRIA	DESCRIPCIÓ	CRÈDITS PRESSUPOSTARIS			DESPESES COMPROMESSES	OBLIGACIONS RECONEGUDES NETES	PAGAMENTS	OBLIGACIONS PENDENTS DE PAGAMENT A 31 DE DESEMBRE	ROMANENTS DE CRÈDIT
		INICIALS	MODIFICAC.	DEFINITIUS					
101102 49100 202	Comunicació-PG-Arrendament edificis i altres const	28.000,00	0,00	28.000,00	27.966,13	27.966,13	18.702,97	9.263,16	33,87
205008 92000 202	Serveis Grals-PG-Arrendament edificis i altres con	165.000,00	0,00	165.000,00	166.081,21	166.081,21	89.682,75	76.398,46	-1.081,21
205014 92510 202	OAC-Convenis-Arrendament edificis i altres constru	73.751,33	-10.765,06	62.986,27	62.986,28	62.986,28	39.209,94	23.776,34	-0,01
302225 33000 202	Cultura- PG-Arrendament edificis i altres construc	18.936,74	0,00	18.936,74	5.299,80	5.299,80	5.299,80	0,00	13.636,94
308122 23110 202	Serveis socials-Pisos inclusió-Arrendament edifici	12.094,00	0,00	12.094,00	14.279,18	14.279,18	0,00	14.279,18	-2.185,18
308218 92400 202	Participació-Participació PG-Arrend.edificis i al	13.250,00	0,00	13.250,00	24.271,56	24.268,57	15.494,45	8.774,12	-11.018,57
308218 92400 202	Participació-Participació-convenis-Arrend.edificis	293.814,31	-49.817,84	243.996,47	243.996,48	243.996,47	226.758,97	17.237,50	0,00
308437 23104 202	Família-Serv.Mpal casal gent gran-Arrend.edifici	13.500,00	0,00	13.500,00	15.995,88	15.995,88	11.491,81	4.504,07	-2.495,88
309119 32000 202	Ensenyament-PG-Arrendament edificis	15.027,38	0,00	15.027,38	19.021,42	18.974,78	11.008,60	7.966,18	-3.947,40
309119 32110 202	Ensenyament-Escoles bressol-Arrend. edifici	263.922,89	-41.951,44	221.971,45	222.001,49	222.001,49	137.112,67	84.888,82	-30,04
309119 32323 202	Ensenyament-Foment Formació Prof.-Arrend.edificis	9.714,78	0,00	9.714,78	9.714,78	9.714,78	9.714,78	0,00	0,00
	<b>TOTAL CONCEPTE : 202</b>	<b>907.011,43</b>	<b>-102.534,34</b>	<b>804.477,09</b>	<b>811.614,21</b>	<b>811.564,57</b>	<b>564.476,74</b>	<b>247.087,83</b>	<b>-7.087,48</b>
302225 33510 203	Cultura-Trapezi-Arrendament maquinària, instal.lac	0,00	0,00	0,00	48.208,05	48.208,05	47.826,90	381,15	-48.208,05
406234 15501 203	Via pública-Manteniment maq.-Arrendament maquinari	4.500,00	-3.000,00	1.500,00	1.267,48	1.267,48	823,41	444,07	232,52
407035 17200 203	Medi Amb.-Convenis-Arrendament Maquinària	11.210,00	-2.020,83	9.189,17	9.189,20	9.189,20	5.605,00	3.584,20	-0,03
	<b>TOTAL CONCEPTE : 203</b>	<b>15.710,00</b>	<b>-5.020,83</b>	<b>10.689,17</b>	<b>58.664,73</b>	<b>58.664,73</b>	<b>54.255,31</b>	<b>4.409,42</b>	<b>-47.975,56</b>
205012 92000 204	Contractació-PG- Arrendament mat.transport	151.364,04	-21.330,17	130.033,87	136.313,96	134.393,58	109.001,50	25.392,08	-4.359,71
	<b>TOTAL CONCEPTE : 204</b>	<b>151.364,04</b>	<b>-21.330,17</b>	<b>130.033,87</b>	<b>136.313,96</b>	<b>134.393,58</b>	<b>109.001,50</b>	<b>25.392,08</b>	<b>-4.359,71</b>
205012 92000 205	Contractació-PG- Arrendament mobiliari i estris	1.000,00	0,00	1.000,00	0,00	0,00	0,00	0,00	1.000,00
302226 33200 205	Biblioteques PG-Arrendament mobiliari i estris	5.539,00	-5.539,00	0,00	0,00	0,00	0,00	0,00	0,00
309119 32110 205	Ensenyament-Escoles bressol-Arrend.Mobilia	385,58	-67,76	317,82	317,84	317,84	192,80	125,04	-0,02
310020 34000 205	Esports-PG-Arrendament Mobiliari i estris	10.045,89	-1.767,64	8.278,25	8.278,24	8.278,24	5.022,94	3.255,30	0,01
	<b>TOTAL CONCEPTE : 205</b>	<b>16.970,47</b>	<b>-7.374,40</b>	<b>9.596,07</b>	<b>8.596,08</b>	<b>8.596,08</b>	<b>5.215,74</b>	<b>3.380,34</b>	<b>999,99</b>
204211 92030 206	STIT-PG-Arrend.equips processos informació	75.000,00	-59.494,43	15.505,57	12.344,54	12.344,54	0,00	12.344,54	3.161,03
204211 92031 206	STIT-Microinformàtica i impressió-Arrend.equips	56.628,00	0,00	56.628,00	47.033,04	47.033,04	39.531,89	7.501,15	9.594,96
204211 92031 206	STIT-Convenis-Arrendament equips proc.informac	36.096,96	-6.349,22	29.747,74	29.747,77	29.747,75	18.450,34	11.297,41	-0,01
	<b>TOTAL CONCEPTE : 206</b>	<b>167.724,96</b>	<b>-65.843,65</b>	<b>101.881,31</b>	<b>89.125,35</b>	<b>89.125,33</b>	<b>57.982,23</b>	<b>31.143,10</b>	<b>12.755,98</b>
204106 43210 208	Promoció-Gaudi Centre-Arrendament altre immob.mat.	21.531,21	0,00	21.531,21	21.531,20	21.531,20	21.531,20	0,00	0,01
204211 92031 208	STIT-Convenis-Arrendament altre immob.material	62.130,44	-11.059,19	51.071,25	51.071,25	51.071,24	31.065,22	20.006,02	0,01
302225 33000 208	Cultura- PG-Arrendament altre immob.material	8.083,55	-1.441,86	6.641,69	6.641,69	6.641,68	4.041,78	2.599,90	0,01
302229 33403 208	Jovenut-Foment participacio-Arrend.immob.material	10.953,10	-1.367,20	9.585,90	9.585,90	9.585,89	6.006,07	3.579,82	0,01

**ESTAT DE LIQUIDACIÓ DEL PRESSUPOST**

## III. Resum de la classificació econòmica de la despesa

APLICACIÓ PRESSUPOSTÀRIA	DESCRIPCIÓ	CRÈDITS PRESSUPOSTARIS			DESPESES COMPROMESSES	OBLIGACIONS RECONEGUDES NETES	PAGAMENTS	OBLIGACIONS PENDENTS DE PAGAMENT A 31 DE DESEMBRE	ROMANENTS DE CRÈDIT
		INICIALS	MODIFICAC.	DEFINITIUS					
308218 92400 208	Participació-Convenis-Arrend.altre immob.material	10.342,66	-1.835,01	8.507,65	8.507,68	8.507,68	5.171,34	3.336,34	-0,03
309119 32000 208	Ensenyament-PG-Arrendament altre immobilitzat mat.	7.468,22	-1.320,39	6.147,83	6.147,84	6.147,84	3.734,12	2.413,72	-0,01
309119 32110 208	Ensenyament-Escoles bressol-Arrend.immob.mat.	50.438,06	-8.289,49	42.148,57	42.148,58	42.148,56	25.219,04	16.929,52	0,01
407035 16210 208	Medi Ambient-Convenis-Arrend.immob.mat.	44.082,84	-7.755,03	36.327,81	36.327,85	36.327,84	22.041,42	14.286,42	-0,03
	<b>TOTAL CONCEPTE : 208</b>	<b>215.030,08</b>	<b>-33.068,17</b>	<b>181.961,91</b>	<b>181.961,99</b>	<b>181.961,93</b>	<b>118.810,19</b>	<b>63.151,74</b>	<b>-0,02</b>
	<b>TOTAL ARTICLE : 20</b>	<b>1.473.810,98</b>	<b>-235.171,56</b>	<b>1.238.639,42</b>	<b>1.286.276,32</b>	<b>1.284.306,22</b>	<b>909.741,71</b>	<b>374.564,51</b>	<b>-45.666,80</b>
406234 15502 210	Via pública-Convenis-Repar.manteniment Infraes	271.171,23	-50.194,70	220.976,53	220.976,63	220.976,60	135.585,66	85.390,94	-0,07
406234 15504 210	Via pública-Materials construcció-Repar.mant infr.	85.000,00	-3.180,00	81.820,00	78.343,80	78.343,80	54.077,82	24.265,98	3.476,20
406234 15504 210	Via pública-Obres de repació-Repar.mant.infrastruc	58.000,00	29.534,03	87.534,03	15.228,33	15.228,33	15.228,33	0,00	72.305,70
406234 15504 210	Via pública-Manteniment asfalt-Repar.mant.infrastr	64.700,00	0,00	64.700,00	65.745,27	65.745,27	63.788,70	1.956,57	-1.045,27
406234 15504 210	Via pública-Altres materials -Repar.mant.infrastr.	0,00	6.000,00	6.000,00	12.373,90	12.373,90	12.373,90	0,00	-6.373,90
406234 16501 210	Via Pública-Enllumenat-convenis-Repar.mant.Infra.	4.049,32	-722,38	3.326,94	3.326,96	3.326,96	2.024,66	1.302,30	-0,02
406234 16503 210	Via Pública-Enllumenat rep.sinistres-Rep.mant.Inf.	30.000,00	0,00	30.000,00	19.634,04	19.634,04	13.705,61	5.928,43	10.365,96
406234 17101 210	Via Pública-Parcs i Jardins Convenis-Rep.mant.Infr	29.793,39	-5.311,96	24.481,43	24.481,48	24.481,48	14.896,70	9.584,78	-0,05
406234 17103 210	Via Pública-Parcs reposició sinistres-Rep.mant.Inf	30.000,00	-9.500,00	20.500,00	12.111,92	12.111,92	0,00	12.111,92	8.388,08
406234 17110 210	Via pública-Material reg empreses-Repar.mant.infra	31.000,00	-7.550,00	23.450,00	16.007,90	16.007,90	0,00	16.007,90	7.442,10
406234 17110 210	Via pública-Materials reparació jocs infantils-Rep	8.250,00	0,00	8.250,00	12.513,01	12.513,01	9.716,01	2.797,00	-4.263,01
406234 17110 210	Via pública-Materials de reg brigada-Repar.mant.inf	9.000,00	0,00	9.000,00	6.500,82	6.500,82	5.639,29	861,53	2.499,18
407035 17200 210	Medi Amb.-Convenis-Repar.,manteniment infrastr.	20.008,35	-3.566,45	16.441,90	16.441,93	16.441,92	10.004,20	6.437,72	-0,02
407035 45410 210	Medi Amb.-Manteniment camins-Repar.,manteniment	30.000,00	6.000,00	36.000,00	34.845,76	34.845,67	29.220,30	5.625,37	1.154,33
	<b>TOTAL CONCEPTE : 210</b>	<b>670.972,29</b>	<b>-38.491,46</b>	<b>632.480,83</b>	<b>538.531,75</b>	<b>538.531,62</b>	<b>366.261,18</b>	<b>172.270,44</b>	<b>93.949,21</b>
103003 13220 212	Guàrdia urbana-Manteniments-Rep.mant.edificis	10,00	0,00	10,00	0,00	0,00	0,00	0,00	10,00
302225 33000 212	Cultura- PG-Rep., manteniment edificis i altres	0,00	0,00	0,00	2.786,35	2.786,35	0,00	2.786,35	-2.786,35
309119 32120 212	Ensenyament-Escoles-Rep.manteniment edificis i alt	0,00	0,00	0,00	333.147,36	333.146,81	123.562,89	209.583,92	-333.146,81
310020 34000 212	Esports-PG-Rep.i manteniment edificis	3.189,08	-569,08	2.620,00	2.620,00	2.620,00	1.594,54	1.025,46	0,00
406132 93312 212	Arq.i Urb.-Edificis municipals PG-Repar.mant.edifi	0,00	12.700,00	12.700,00	12.376,30	12.376,30	0,00	12.376,30	323,70
406234 93315 212	Via pública-Materials fusteria-Repar.manten.edific	13.400,00	0,00	13.400,00	706,14	706,14	637,99	68,15	12.693,86
406234 93315 212	Via pública-Materials serralleria-Repar.mant.edif.	15.800,00	0,00	15.800,00	18.227,93	18.227,93	15.820,12	2.407,81	-2.427,93
406234 93315 212	Via pública-Rep.mant.edificis PG-Repar.mant.edific	42.330,30	0,00	42.330,30	45.368,82	45.368,82	27.515,00	17.853,82	-3.038,52
406234 93315 212	Via pública-Materials pintura-Repar.mant.edificis	11.800,00	0,00	11.800,00	12.793,64	12.793,64	11.764,06	1.029,58	-993,64
406234 93315 212	Via pública-Materials construcció-Repar.mant.edif.	7.900,00	0,00	7.900,00	354,80	354,80	247,84	106,96	7.545,20
406234 93315 212	Via pública-Material div.edif.Ensenyament-Rep.mant	30.000,00	-29.534,03	465,97	465,97	465,97	465,97	0,00	0,00
406234 93315 212	Via pública-Materials ferreteria-Repar.mant.edific	22.500,00	0,00	22.500,00	25.590,70	25.590,70	17.673,79	7.916,91	-3.090,70

**ESTAT DE LIQUIDACIÓ DEL PRESSUPOST**

## III. Resum de la classificació econòmica de la despesa

APLICACIÓ PRESSUPOSTÀRIA	DESCRIPCIÓ	CRÈDITS PRESSUPOSTARIS			DESPESES COMPROMESSES	OBLIGACIONS RECONEGUDES NETES	PAGAMENTS	OBLIGACIONS PENDENTS DE PAGAMENT A 31 DE DESEMBRE	ROMANENTS DE CRÈDIT
		INICIALS	MODIFICAC.	DEFINITIUS					
406234 93315 212	Via pública-Material elèctric i fontaneria-Rep.man	25.500,00	0,00	25.500,00	34.605,60	34.605,60	30.055,04	4.550,56	-9.105,60
	<b>TOTAL CONCEPTE : 212</b>	<b>172.429,38</b>	<b>-17.403,11</b>	<b>155.026,27</b>	<b>489.043,61</b>	<b>489.043,06</b>	<b>229.337,24</b>	<b>259.705,82</b>	<b>-334.016,79</b>
406234 15501 213	Via pública-Maquinària-Repar.mantenimiment maquin.	7.500,00	0,00	7.500,00	6.943,79	6.943,79	5.493,29	1.450,50	556,21
406234 17110 213	Via pública-Materials reparació sortidors-Rep.maqu	3.800,00	0,00	3.800,00	8.583,87	8.583,87	2.685,12	5.898,75	-4.783,87
406234 93315 213	Via pública-Manteniment SAIS-Repar.mantenim.	12.000,00	0,00	12.000,00	544,50	544,50	544,50	0,00	11.455,50
406234 93315 213	Via pública-Ascensors-Repar.mantenim.maquinaría	68.000,00	0,00	68.000,00	72.064,38	72.064,38	68.109,09	3.955,29	-4.064,38
406234 93315 213	Via pública-Aire condicionat-Repar.mantenim.maq.	126.000,00	-4.100,45	121.899,55	81.713,67	81.713,67	61.567,74	20.145,93	40.185,88
406234 93315 213	Via pública-Reparació alarmes-Repar.manten.maquina	1.200,00	0,00	1.200,00	0,00	0,00	0,00	0,00	1.200,00
407035 17920 213	Medi ambient-Agència Local Energ.Repar.mant.maq	0,00	0,00	0,00	37.474,91	37.474,91	0,00	37.474,91	-37.474,91
	<b>TOTAL CONCEPTE : 213</b>	<b>218.500,00</b>	<b>-4.100,45</b>	<b>214.399,55</b>	<b>207.325,12</b>	<b>207.325,12</b>	<b>138.399,74</b>	<b>68.925,38</b>	<b>7.074,43</b>
103003 13220 214	Guàrdia urbana-Manteniments-Repar.mant.mat.transport	30.000,00	0,00	30.000,00	21.736,69	21.736,69	17.884,59	3.852,10	8.263,31
205008 92000 214	Serveis Grals.-PG-Repar.mant.material de transport	25.000,00	0,00	25.000,00	11.901,17	11.901,17	11.576,96	324,21	13.098,83
406234 15501 214	Via Pública-Vehicles-Reparació,manteniment vehicle	25.800,00	0,00	25.800,00	34.231,63	34.231,63	26.803,67	7.427,96	-8.431,63
406234 15510 214	Via Pública-Enginyeria-PG-Reparació mant.vehicles	1.200,00	0,00	1.200,00	970,32	970,32	970,32	0,00	229,68
	<b>TOTAL CONCEPTE : 214</b>	<b>82.000,00</b>	<b>0,00</b>	<b>82.000,00</b>	<b>68.839,81</b>	<b>68.839,81</b>	<b>57.235,54</b>	<b>11.604,27</b>	<b>13.160,19</b>
204211 92031 216	STIT-Convenis -Repar.mant.equips proc.informac	7.201,09	-1.284,46	5.916,63	5.916,64	5.916,64	3.600,56	2.316,08	-0,01
	<b>TOTAL CONCEPTE : 216</b>	<b>7.201,09</b>	<b>-1.284,46</b>	<b>5.916,63</b>	<b>5.916,64</b>	<b>5.916,64</b>	<b>3.600,56</b>	<b>2.316,08</b>	<b>-0,01</b>
309119 32110 219	Ensenyament-Escoles bressol-Repar.mant.imm	150,00	0,00	150,00	0,00	0,00	0,00	0,00	150,00
	<b>TOTAL CONCEPTE : 219</b>	<b>150,00</b>	<b>0,00</b>	<b>150,00</b>	<b>0,00</b>	<b>0,00</b>	<b>0,00</b>	<b>0,00</b>	<b>150,00</b>
	<b>TOTAL ARTICLE : 21</b>	<b>1.151.252,76</b>	<b>-61.279,48</b>	<b>1.089.973,28</b>	<b>1.309.656,93</b>	<b>1.309.656,25</b>	<b>794.834,26</b>	<b>514.821,99</b>	<b>-219.682,97</b>
101102 92220 2200	Comunicacio-Com.corporativa-Prensa i altres pub.	0,00	0,00	0,00	6.498,22	6.498,22	5.226,42	1.271,80	-6.498,22
103003 13200 2200	Guàrdia urbana-PG-Material oficina	100,00	0,00	100,00	222,52	222,52	0,00	222,52	-122,52
204211 92031 2200	STIT-Microinformàtica i impressió-Material oficina	54.450,00	0,00	54.450,00	49.243,24	49.243,24	36.535,52	12.707,72	5.206,76
204211 92033 2200	STIT-Subscripcions electròniques-Material oficina	0,00	0,00	0,00	2.752,75	917,58	917,58	0,00	-917,58
205008 92000 2200	Serveis Grals.-PG-Material d'oficina	15.000,00	0,00	15.000,00	10.369,33	10.369,33	9.949,33	420,00	4.630,67
205010 93100 2200	Hisenda-PG-Material oficina	7.000,00	0,00	7.000,00	1.754,07	1.754,07	736,92	1.017,15	5.245,93
205010 93100 2200	Hisenda-PG-Prensa,líbres i altres publicacions	0,00	0,00	0,00	968,36	968,36	760,01	208,35	-968,36
205013 92000 2200	Logística-PG-Material d'oficina	125.000,00	0,00	125.000,00	85.081,28	85.081,28	62.354,28	22.727,00	39.918,72
302225 33000 2200	Cultura-PG-Material oficina	0,00	0,00	0,00	197,16	197,16	197,16	0,00	-197,16
302229 33402 2200	Joventut-Servei informació-Prensa,líbres i	674,00	0,00	674,00	39,99	39,99	39,99	0,00	634,01



**ESTAT DE LIQUIDACIÓ DEL PRESSUPOST**

## III. Resum de la classificació econòmica de la despesa

APLICACIÓ PRESSUPOSTÀRIA	DESCRIPCIÓ	CRÈDITS PRESSUPOSTARIS			DESPESES COMPROMESSES	OBLIGACIONS RECONEGUDES NETES	PAGAMENTS	OBLIGACIONS PENDENTS DE PAGAMENT A 31 DE DESEMBRE	ROMANENTS DE CRÈDIT
		INICIALS	MODIFICAC.	DEFINITIUS					
302229 33402 2200	Juventut-Servei informació-Material oficina	0,00	0,00	0,00	274,43	274,43	0,00	274,43	-274,43
309119 32000 2200	Ensenyament-PG-Material oficina	150,00	0,00	150,00	50,00	50,00	0,00	50,00	100,00
406132 15010 2200	Arquitectura i Urb.-PG-Prensa, llibres i altres	0,00	0,00	0,00	294,90	294,90	0,00	294,90	-294,90
406132 15010 2200	Arquitectura i Urb.-PG-Material d'oficina	6.810,00	0,00	6.810,00	1.190,46	1.190,46	918,89	271,57	5.619,54
406234 15510 2200	Via Pública-Enginyeria-PG-Material d'oficina	1.000,00	0,00	1.000,00	203,00	203,00	11,00	192,00	797,00
407035 17030 2200	Medi ambient-PG-Material d'oficina	1.400,00	0,00	1.400,00	199,66	199,66	190,43	9,23	1.200,34
	<b>TOTAL CONCEPTE : 220</b>	<b>211.584,00</b>	<b>0,00</b>	<b>211.584,00</b>	<b>159.339,37</b>	<b>157.504,20</b>	<b>117.837,53</b>	<b>39.666,67</b>	<b>54.079,80</b>
101102 49100 2210	Comunicació-PG-Subministrament energia electrica	2.000,00	0,00	2.000,00	555,67	555,67	280,96	274,71	1.444,33
103003 13200 2219	Guàrdia urbana-PG-Altres subministraments	75.000,00	0,00	75.000,00	32.277,85	32.277,85	24.122,23	8.155,62	42.722,15
103003 13200 2210	Guàrdia urbana-PG-Subministraments combustibles	50.000,00	0,00	50.000,00	42.779,19	42.779,19	33.969,36	8.809,83	7.220,81
103003 13200 2210	Guàrdia urbana-PG-Subministraments gas	3.000,00	0,00	3.000,00	2.820,18	2.820,18	484,82	2.335,36	179,82
103003 13200 2210	Guàrdia urbana-PG-Subministrament energia elèctric	90.000,00	0,00	90.000,00	86.423,21	86.423,21	59.365,51	27.057,70	3.576,79
103003 13300 2219	Guàrdia urbana-Mobilitat PG-Altres subministrament	70.000,00	0,00	70.000,00	77.268,04	77.268,04	45.425,21	31.842,83	-7.268,04
103003 13300 2210	Guàrdia urbana-Mobilitat PG-Subm. energia elèctrica	60.000,00	0,00	60.000,00	51.043,20	51.043,20	24.478,92	26.564,28	8.956,80
204106 93315 2210	Promoció-Estació autobusos-Subm. energia electrica	10.000,00	0,00	10.000,00	8.042,36	8.042,36	5.253,50	2.788,86	1.957,64
204107 43910 2210	Turisme-Campanya Nadal-Subm. energia electrica	3.000,00	0,00	3.000,00	1.390,28	1.390,28	0,00	1.390,28	1.609,72
205008 16100 2210	Serveis Grls.-Sanejament,abast.i distrib-Sub.aigua	295.121,60	0,00	295.121,60	267.635,22	267.635,22	265.905,02	1.730,20	27.486,38
205008 92000 2210	Serveis Grls.-PG-Subministrament Combustibles i c	25.000,00	0,00	25.000,00	12.878,16	12.878,16	7.914,99	4.963,17	12.121,84
205008 92000 2219	Serveis Grls.-PG-Altres subministraments	15.000,00	0,00	15.000,00	19.985,09	19.985,09	14.446,38	5.538,71	-4.985,09
205008 92040 2211	Serveis Grls.-Edificis-Subministre prod.neteja	30.000,00	0,00	30.000,00	25.327,10	25.327,10	18.747,17	6.579,93	4.672,90
205008 92040 2210	Serveis Grls.-Edificis-Subm. energia elèctrica	315.000,00	0,00	315.000,00	243.847,17	243.847,17	170.691,85	73.155,32	71.152,83
205012 92000 2210	Contractació-PG- Vestuari	34.000,00	0,00	34.000,00	34.482,25	34.482,25	17.648,01	16.834,24	-482,25
302225 33000 2219	Cultura-PG-Altres subministraments	45.000,00	0,00	45.000,00	15.990,14	15.990,14	12.351,89	3.638,25	29.009,86
302225 33510 2219	Cultura-Trapezi-Altres subministraments	0,00	0,00	0,00	260,67	260,67	260,67	0,00	-260,67
302226 33200 2219	Biblioteques PG-Altres subministraments	2.790,00	0,00	2.790,00	1.626,64	1.626,64	622,54	1.004,10	1.163,36
302226 33200 2210	Biblioteques PG-Subministrament de gas	0,00	0,00	0,00	6.856,23	6.856,23	0,00	6.856,23	-6.856,23
302226 33200 2210	Biblioteques PG-Subministrament energia elèctrica	103.538,00	-15.000,00	88.538,00	74.587,12	74.587,12	33.716,60	40.870,52	13.950,88
302226 33223 2219	Biblioteques-Subscripcions-Altres subministraments	7.000,00	0,00	7.000,00	4.642,95	4.642,95	3.787,05	855,90	2.357,05
308122 23000 2210	Serveis socials PG-Subm. energia elèctrica	4.378,00	-4.378,00	0,00	0,00	0,00	0,00	0,00	0,00
308122 23110 2210	Serveis socials-Pisos inclusió-Subm. gas	700,00	0,00	700,00	326,48	326,48	85,06	241,42	373,52
308122 23110 2210	Serveis socials-Pisos inclusió-Subm.electric	6.303,00	0,00	6.303,00	8.625,86	8.625,86	2.605,24	6.020,62	-2.322,86
308218 92400 2210	Participació-Participació Ciut. PG-Subm.gas	7.000,00	0,00	7.000,00	5.707,68	5.707,68	4.994,31	713,37	1.292,32
308218 92400 2210	Participació-Participació Ciut.PG-Subm.elèctric	75.000,00	0,00	75.000,00	112.813,47	112.813,47	74.018,36	38.795,11	-37.813,47
308437 23104 2210	Família-Serv.Mpal casal gent gran-Subm.electric	5.000,00	0,00	5.000,00	1.436,27	1.436,27	752,27	684,00	3.563,73
309119 32110 2210	Ensenyament-Escoles bressol-Subministrament gas	7.000,00	0,00	7.000,00	4.070,62	4.070,62	122,31	3.948,31	2.929,38

**ESTAT DE LIQUIDACIÓ DEL PRESSUPOST**

## III. Resum de la classificació econòmica de la despesa

APLICACIÓ PRESSUPOSTÀRIA	DESCRIPCIÓ	CRÈDITS PRESSUPOSTARIS			DESPESES COMPROMESSES	OBLIGACIONS RECONEGUDES NETES	PAGAMENTS	OBLIGACIONS PENDENTS DE PAGAMENT A 31 DE DESEMBRE	ROMANENTS DE CRÈDIT
		INICIALS	MODIFICAC.	DEFINITIUS					
309119 32110 2211	Ensenyament-Escoles bressol-Subminist.prod.neteja	0,00	0,00	0,00	6.524,35	6.524,35	4.152,99	2.371,36	-6.524,35
309119 32110 2210	Ensenyament-Escoles bressol-Subminist.elèctric	40.000,00	0,00	40.000,00	36.496,22	36.496,22	24.138,33	12.357,89	3.503,78
309119 32120 2210	Ensenyament-Escoles-Subministrament gas	225.000,00	0,00	225.000,00	244.890,39	244.890,39	178.636,48	66.253,91	-19.890,39
309119 32120 2210	Ensenyament-Escoles-Subministrament elèctric	324.000,00	12.140,39	336.140,39	278.303,99	278.303,99	218.393,64	59.910,35	57.836,40
309119 32600 2210	Ensenyament-Enseny.Universitari-Subm.energia elect	8.000,00	0,00	8.000,00	7.550,68	7.550,68	5.470,38	2.080,30	449,32
406132 15010 2210	Arquitectura i Urb.-PG-Sub.combustibles	0,00	0,00	0,00	562,84	562,84	428,66	134,18	-562,84
406234 15500 2219	Via pública-Via Pública PG-Altres Subministraments	0,00	0,00	0,00	4.735,30	4.735,30	0,00	4.735,30	-4.735,30
406234 15501 2210	Via pública-Combustibles vehicles-Subm.combustible	34.800,00	0,00	34.800,00	46.611,62	46.611,62	32.882,48	13.729,14	-11.811,62
406234 15510 2210	Via Pública-Enginyeria-PG-Subministrament combust	1.200,00	0,00	1.200,00	2.165,37	2.165,37	1.179,57	985,80	-965,37
406234 16500 2210	Via pública-Enllumenat públic-Subm.elèctric	1.095.520,17	41.700,00	1.137.220,17	1.147.224,95	1.147.224,95	366.350,18	780.874,77	-10.004,78
406234 17100 2210	Via pública-Parcs i Jardins-PG-Subminist.elèctric	9.200,00	-9.200,00	0,00	0,00	0,00	0,00	0,00	0,00
406234 17110 2211	Via pública-Productes químics per neteja-Sub.prod.	18.000,00	0,00	18.000,00	9.963,67	9.963,67	5.539,07	4.424,60	8.036,33
406234 17110 2219	Via pública-Plantes per empreses-Altres subministr	40.000,00	-13.000,00	27.000,00	26.412,00	26.412,00	26.412,00	0,00	588,00
406234 17110 2219	Via pública-Material ferreteria jardineria-Altres	3.000,00	0,00	3.000,00	3.182,80	3.182,80	1.459,46	1.723,34	-182,80
406234 17110 2210	Via pública-Fecsa-sortidors-Subministrament electr	31.029,50	0,00	31.029,50	37.893,66	37.893,66	28.159,36	9.734,30	-6.864,16
406234 17110 2219	Via pública-Plantes brigada-Altres subministrament	31.000,00	-13.000,00	18.000,00	16.372,46	16.372,46	6.678,63	9.693,83	1.627,54
406234 93311 2219	Via pública-Aigua envasada viver,brigades-Altres s	600,00	0,00	600,00	467,96	467,96	383,13	84,83	132,04
406234 93315 2219	Via pública-Combustibles calefacció-Altres submini	3.800,00	0,00	3.800,00	960,00	960,00	960,00	0,00	2.840,00
406234 93315 2210	Via pública-Edificis municipals-Vestuari	0,00	0,00	0,00	4.340,56	4.340,56	3.897,41	443,15	-4.340,56
407035 16210 2210	Medi ambient-Deixalleries,contenidors-Sub.elèctric	19.019,28	0,00	19.019,28	14.049,36	14.049,36	10.051,32	3.998,04	4.969,92
407035 16210 2210	Medi ambient-Energia central pneumàtica-Sub.electr	101.775,41	0,00	101.775,41	92.289,54	92.289,54	74.177,28	18.112,26	9.485,87
407035 17030 2210	Medi ambient-PG-Subministrament energia elèctrica	3.950,00	0,00	3.950,00	4.077,98	4.077,98	2.063,55	2.014,43	-127,98
	<b>TOTAL CONCEPTE : 221</b>	<b>3.330.724,96</b>	<b>-737,61</b>	<b>3.329.987,35</b>	<b>3.128.774,80</b>	<b>3.128.774,80</b>	<b>1.813.464,15</b>	<b>1.315.310,65</b>	<b>201.212,55</b>
204211 92031 2220	STTT-Telecom.Manteniment- Comun.telefòniques	144.448,38	0,00	144.448,38	154.591,59	153.545,42	98.937,53	54.607,89	-9.097,04
205013 92000 2220	Logística-PG-Comunicacions postals	250.000,00	-20.000,00	230.000,00	218.865,55	218.865,55	205.922,76	12.942,79	11.134,45
302229 33402 2220	Juventut-Servei informació-Comunicacions postals	200,00	0,00	200,00	0,00	0,00	0,00	0,00	200,00
309119 32000 2220	Ensenyament-PG-Comunicacions postals	350,00	0,00	350,00	0,00	0,00	0,00	0,00	350,00
	<b>TOTAL CONCEPTE : 222</b>	<b>394.998,38</b>	<b>-20.000,00</b>	<b>374.998,38</b>	<b>373.457,14</b>	<b>372.410,97</b>	<b>304.860,29</b>	<b>67.550,68</b>	<b>2.587,41</b>
101101 92001 224	Alcaldia-Any Prim-Assegurances	0,00	0,00	0,00	1.625,56	1.625,56	1.625,56	0,00	-1.625,56
205012 92000 224	Contractació-PG- Primes assegurances	349.759,90	-33.155,01	316.604,89	220.684,32	220.684,32	220.684,32	0,00	95.920,57
302225 33030 224	Cultura-Personatges Il.lustres -Assegurances	2.000,00	-2.000,00	0,00	0,00	0,00	0,00	0,00	0,00
	<b>TOTAL CONCEPTE : 224</b>	<b>351.759,90</b>	<b>-35.155,01</b>	<b>316.604,89</b>	<b>222.309,88</b>	<b>222.309,88</b>	<b>222.309,88</b>	<b>0,00</b>	<b>94.295,01</b>
407035 16120 225	Medi ambient-Sanejament,abast,aigua-Tributs	182.521,72	20.645,43	203.167,15	203.167,15	203.167,15	203.167,15	0,00	0,00

**ESTAT DE LIQUIDACIÓ DEL PRESSUPOST**

## III. Resum de la classificació econòmica de la despesa

APLICACIÓ PRESSUPOSTÀRIA	DESCRIPCIÓ	CRÈDITS PRESSUPOSTARIS			DESPESES COMPROMESSES	OBLIGACIONS RECONEGUDES NETES	PAGAMENTS	OBLIGACIONS PENDENTS DE PAGAMENT A 31 DE DESEMBRE	ROMANENTS DE CRÈDIT
		INICIALS	MODIFICAC.	DEFINITIUS					
407035 17920 225	Medi ambient-Agència Local Energia-Tributs	0,00	0,00	0,00	1.008,01	1.008,01	1.008,01	0,00	-1.008,01
	<b>TOTAL CONCEPTE : 225</b>	<b>182.521,72</b>	<b>20.645,43</b>	<b>203.167,15</b>	<b>204.175,16</b>	<b>204.175,16</b>	<b>204.175,16</b>	<b>0,00</b>	<b>-1.008,01</b>
101101 91200 2269	Alcaldia-Òrgans de govern-PG-Despeses diverses	15.000,00	69.700,00	84.700,00	107.574,10	107.574,10	48.539,73	59.034,37	-22.874,10
101102 92220 2269	Comunicacio-Com.corporativa-Despeses diverses	3.000,00	0,00	3.000,00	1.239,16	1.239,16	1.239,16	0,00	1.760,84
101102 92220 2260	Comunicacio-Com.corporativa-Publicitat i propagan.	0,00	62.167,00	62.167,00	121.822,26	121.822,26	60.221,00	61.601,26	-59.655,26
102140 92210 2269	Coordinació i Organització-PG-Despeses diverses	61.000,00	-33.693,53	27.306,47	1.243,57	1.243,57	824,54	419,03	26.062,90
102140 92211 2269	Coordinació i Organit.-Resp.Patrimonial-D.diverses	45.000,00	0,00	45.000,00	36.014,79	36.014,79	31.248,60	4.766,19	8.985,21
102140 92211 2260	Coordinació i Organit.-Resp.Patrimonial-Jurídics	0,00	0,00	0,00	1.136,20	1.136,20	1.136,20	0,00	-1.136,20
103003 13200 2269	Guàrdia urbana-PG-Despeses diverses	50.000,00	0,00	50.000,00	25.761,20	25.761,20	19.719,83	6.041,37	24.238,80
103003 13300 2260	Guàrdia urbana-Mobilitat PG-Publicac.diaris oficia	15.000,00	0,00	15.000,00	8.613,75	8.613,75	8.613,75	0,00	6.386,25
204106 43210 2269	Promoció-Gaudi Centre-Despeses diverses	100.439,87	-17.891,44	82.548,43	78.596,88	57.959,78	0,00	57.959,78	24.588,65
204106 43300 2269	Promoció-Dinamització PG-Despeses diverses	14.028,58	0,00	14.028,58	1.307,38	1.307,38	1.307,38	0,00	12.721,20
204106 43300 2260	Promoció-Dinamització PG-Publicació diaris oficial	0,00	0,00	0,00	526,00	526,00	526,00	0,00	-526,00
204107 43910 2269	Turisme-Campanya Nadal-Despeses diverses	67.000,00	0,00	67.000,00	7.509,57	7.509,57	7.095,21	414,36	59.490,43
204211 92030 2269	STIT-PG-Despeses diverses	1.500,00	0,00	1.500,00	2.746,17	2.746,17	2.249,02	497,15	-1.246,17
204239 43320 2260	Empresa i Ocupació-PG-Publicitat	0,00	11.528,00	11.528,00	11.528,28	11.528,28	0,00	11.528,28	-0,28
204239 43320 2260	Empresa i Ocupació-PG-Publicacions diaris oficials	0,00	0,00	0,00	684,00	684,00	684,00	0,00	-684,00
204239 43320 2269	Empresa i Ocupació-PG-Despeses diverses	14.028,58	0,00	14.028,58	6.226,91	6.226,91	6.130,66	96,25	7.801,67
205008 49300 2269	Serveis Grls.-OMIC-Despeses diverses	2.500,00	-2.500,00	0,00	0,00	0,00	0,00	0,00	0,00
205008 92000 2260	Serveis Grls.-PG-Publicacions en Diaris Oficials	0,00	0,00	0,00	4.189,34	4.189,34	4.189,34	0,00	-4.189,34
205008 92000 2260	Serveis Grls.-PG-Publicitat i propaganda	0,00	0,00	0,00	3.170,25	3.170,25	3.170,25	0,00	-3.170,25
205008 92000 2260	Serveis Grls.-PG-Jurídics i contenciosos	5.000,00	0,00	5.000,00	9.010,71	9.010,71	9.010,71	0,00	-4.010,71
205008 92000 2269	Serveis Grls.-PG-Despeses diverses	95.000,00	0,00	95.000,00	52.705,93	52.705,93	38.784,45	13.921,48	42.294,07
205008 92040 2269	Serveis Grls.-Edificis-Despeses diverses	0,00	0,00	0,00	4.394,02	4.394,02	4.394,02	0,00	-4.394,02
205010 93100 2260	Hisenda-PG-Publicitat	0,00	0,00	0,00	431,97	431,97	246,84	185,13	-431,97
205010 93100 2260	Hisenda-PG-Publicacio en Diaris Oficials	6.200,00	0,00	6.200,00	2.686,85	2.686,85	2.686,85	0,00	3.513,15
205010 93100 2260	Hisenda-PG-Jurídics i contenciosos	0,00	6.600,00	6.600,00	9.239,22	9.239,22	9.239,22	0,00	-2.639,22
205010 93100 2269	Hisenda-PG-Despeses diverses	10.000,00	0,00	10.000,00	2.791,16	2.791,16	2.791,16	0,00	7.208,84
205010 93210 2269	Hisenda-Recaptació-Despeses diverses	25.000,00	-15.000,00	10.000,00	30.322,28	30.322,28	30.322,28	0,00	-20.322,28
205012 92020 2269	Contractació-Contr.PG-Despeses diverses	147.500,00	0,00	147.500,00	144.624,09	122.120,02	492,20	121.627,82	25.379,98
205012 92020 2260	Contractació-Contr.PG-Jurídics i contenciosos	5.000,00	5.000,00	10.000,00	16.613,20	16.613,20	16.613,20	0,00	-6.613,20
205012 92021 2260	Contractació-Anuncis-Publicacions diaris oficials	8.500,00	0,00	8.500,00	11.234,19	11.234,19	11.038,17	196,02	-2.734,19
205014 92500 2269	OAC-Informació-Despeses diverses	1.500,00	-1.179,35	320,65	320,65	320,65	320,65	0,00	0,00
302123 31300 2260	Salut Pública-Programa gral.-Publicitat i propagan	9,00	0,00	9,00	0,00	0,00	0,00	0,00	9,00
302123 31300 2269	Salut Pública-Programa general-Despeses diverses	3.091,00	0,00	3.091,00	1.593,46	1.593,46	412,50	1.180,96	1.497,54

**ESTAT DE LIQUIDACIÓ DEL PRESSUPOST**

## III. Resum de la classificació econòmica de la despesa

APLICACIÓ PRESSUPOSTÀRIA	DESCRIPCIÓ	CRÈDITS PRESSUPOSTARIS			DESPESES COMPROMESSES	OBLIGACIONS RECONEGUDES NETES	PAGAMENTS	OBLIGACIONS PENDENTS DE PAGAMENT A 31 DE DESEMBRE	ROMANENTS DE CRÈDIT
		INICIALS	MODIFICAC.	DEFINITIUS					
302123 31309 2269	Salut Pública-Prevenció àmbit drogues-Desp.diverse	2.410,00	0,00	2.410,00	31,57	31,57	31,57	0,00	2.378,43
302123 31310 2269	Salut pública-Promoció Salut-Despeses diverses	10,00	0,00	10,00	805,48	805,48	654,17	151,31	-795,48
302225 33000 2260	Cultura-PG-Publicitat	0,00	25.337,00	25.337,00	51.003,69	51.003,69	17.341,37	33.662,32	-25.666,69
302225 33000 2269	Cultura-PG-Despeses diverses	8.000,00	-4.090,00	3.910,00	19.838,00	19.838,00	5.782,54	14.055,46	-15.928,00
302225 33030 2269	Cultura-Personatges II.lustres-Desp.diverses	3.000,00	-3.000,00	0,00	3,30	3,30	3,30	0,00	-3,30
302225 33040 2269	Cultura-Centre Art circ i gest-Desp.diverses	5.000,00	0,00	5.000,00	1.046,89	1.046,89	999,70	47,19	3.953,11
302225 33510 2260	Cultura-Trapezi-Publicitat	0,00	0,00	0,00	43.232,77	43.232,77	40.268,27	2.964,50	-43.232,77
302225 33510 2269	Cultura-Trapezi-Despeses diverses	0,00	0,00	0,00	27.751,59	27.751,59	22.501,73	5.249,86	-27.751,59
302226 33200 2269	Biblioteques PG-Despeses diverses	2.050,00	-150,00	1.900,00	2.801,76	2.801,76	2.801,76	0,00	-901,76
302226 33221 2269	Biblioteques-Activitats-Despeses diverses	1.500,00	0,00	1.500,00	1.212,47	1.212,47	1.212,47	0,00	287,53
302226 33223 2269	Biblioteques-Subscripcions-Despeses diverses	2.000,00	-2.000,00	0,00	0,00	0,00	0,00	0,00	0,00
302227 33211 2269	Arxiu-Exposicions-Despeses diverses	4.394,00	0,00	4.394,00	3.784,11	3.784,11	2.814,64	969,47	609,89
302227 33211 2269	Arxiu-Administratiu-Despeses diverses	3.000,00	0,00	3.000,00	570,39	570,39	392,78	177,61	2.429,61
302229 33402 2260	Joventut-Servei informació-Publicacions diaris ofi	126,00	0,00	126,00	42,00	42,00	42,00	0,00	84,00
302229 33402 2260	Joventut-Servei informació-Publicitat i propaganda	0,00	0,00	0,00	124,59	124,59	124,59	0,00	-124,59
302229 33402 2269	Joventut-Reussona-Despeses diverses	1.000,00	0,00	1.000,00	471,43	471,43	471,43	0,00	528,57
302229 33402 2269	Joventut-Servei informació-Despeses diverses	3.100,00	0,00	3.100,00	982,71	982,71	982,71	0,00	2.117,29
302229 33402 2269	Joventut-Programes-Despeses diverses	1.000,00	0,00	1.000,00	0,00	0,00	0,00	0,00	1.000,00
302229 33403 2260	Joventut-Foment participació-Publicitat i propag	0,00	0,00	0,00	1.475,38	1.475,38	0,00	1.475,38	-1.475,38
302229 33403 2269	Joventut-Foment participació-Despeses diverses	2.500,00	0,00	2.500,00	2.837,03	2.837,03	1.856,22	980,81	-337,03
308122 23000 2260	Serveis socials PG-Publicitat i propaganda	599,00	0,00	599,00	304,92	304,92	0,00	304,92	294,08
308122 23000 2269	Serveis socials PG-Despeses diverses	1.502,00	0,00	1.502,00	2.687,82	2.687,82	1.717,88	969,94	-1.185,82
308122 23000 2260	Serveis socials PG-Publicacions en Diaris Oficials	0,00	0,00	0,00	123,55	123,55	123,55	0,00	-123,55
308122 23100 2269	Serveis Socials-Recuperació aliments-D.diverses	10,00	0,00	10,00	2.296,16	2.296,16	241,62	2.054,54	-2.286,16
308122 23102 2269	Serveis socials-Grups suport-Despeses diverses	315,31	0,00	315,31	142,99	142,99	107,04	35,95	172,32
308122 23102 2269	Serveis socials-Centre Obert-Despeses diverses	3.385,00	8.422,52	11.807,52	1.534,94	1.534,94	1.323,75	211,19	10.272,58
308122 23102 2269	Serveis socials-Atenció Integral als menors-Desp.d	2.500,00	-2.487,45	12,55	12,55	12,55	12,55	0,00	0,00
308122 23103 2269	Serveis socials-Integració x esport-Desp.diverses	500,00	0,00	500,00	442,14	442,14	412,14	30,00	57,86
308122 23103 2269	Serveis socials-Convivència i interv.Desp.diverses	0,00	0,00	0,00	823,26	823,26	823,26	0,00	-823,26
308122 23114 2269	Serveis socials-Accions-D_altres despeses diverses	500,00	0,00	500,00	577,50	577,50	347,50	230,00	-77,50
308218 23140 2269	Participació-Solidaritat sensibilització ciut-Desp	3.000,00	0,00	3.000,00	1.325,59	1.325,59	147,19	1.178,40	1.674,41
308218 23270 2269	Participació ciut.-SIAD.At.Pers.-altres despeses d	500,00	0,00	500,00	450,00	450,00	450,00	0,00	50,00
308218 23272 2269	Part.Ciudadana-activitats gènere .altres desp.dive	3.000,00	2.057,00	5.057,00	1.044,28	1.044,28	699,27	345,01	4.012,72
308218 92400 2260	Participació-PG-Publicacions en Diaris oficials	0,00	0,00	0,00	253,68	253,68	253,68	0,00	-253,68
308218 92400 2269	Participació-Participació Ciut.PG-Desp.diverses	4.312,00	-392,00	3.920,00	2.548,39	2.548,39	1.342,62	1.205,77	1.371,61
308218 92416 2269	Participació-Actuac.PMP-Despeses diverses	1.000,00	0,00	1.000,00	156,41	156,41	0,00	156,41	843,59

**ESTAT DE LIQUIDACIÓ DEL PRESSUPOST**

## III. Resum de la classificació econòmica de la despesa

APLICACIÓ PRESSUPOSTÀRIA	DESCRIPCIÓ	CRÈDITS PRESSUPOSTARIS			DESPESES COMPROMESSES	OBLIGACIONS RECONEGUDES NETES	PAGAMENTS	OBLIGACIONS PENDENTS DE PAGAMENT A 31 DE DESEMBRE	ROMANENTS DE CRÈDIT
		INICIALS	MODIFICAC.	DEFINITIUS					
308218 92416 2269	Participació-Accions formatives-Despeses diverses	2.000,00	-1.360,60	639,40	0,00	0,00	0,00	0,00	639,40
308218 92421 2269	Participació-Cursos i Taller-Altres desp. diverses	15.000,00	0,00	15.000,00	4.409,76	4.409,76	1.303,50	3.106,26	10.590,24
308218 92421 2269	Participació-Altres activitat-Altres desp. diverses	2.000,00	0,00	2.000,00	2.759,53	2.759,53	1.789,34	970,19	-759,53
308304 23230 2269	Convivència-PG-Desp.diverses	1.000,00	0,00	1.000,00	910,21	910,21	531,35	378,86	89,79
308437 23104 2269	Família-Serv.Mpal casal gent gran-Desp.diverses	4.000,00	0,00	4.000,00	2.993,03	2.993,03	2.532,81	460,22	1.006,97
308437 23130 2269	Família-Targetes bus púb-Desp.diverses	3.000,00	0,00	3.000,00	0,00	0,00	0,00	0,00	3.000,00
308437 23240 2269	Família-Polítiques transversals Família-Desp.diver	4.500,00	-2.245,00	2.255,00	2.048,87	2.048,87	1.322,27	726,60	206,13
309119 32000 2269	Ensenyament-PG-Despeses diverses	4.000,00	-459,00	3.541,00	837,98	837,98	741,56	96,42	2.703,02
309119 32000 2260	Ensenyament-PG-Publicacions Diaris oficials	500,00	0,00	500,00	726,00	726,00	726,00	0,00	-226,00
309119 32000 2260	Ensenyament-PG-Publicitat i propaganda	10.000,00	-7.799,55	2.200,45	4.840,00	4.840,00	0,00	4.840,00	-2.639,55
309119 32100 2260	Ensenyament-OME-Publicitat i propaganda	10.000,00	0,00	10.000,00	4.653,03	4.653,03	4.653,03	0,00	5.346,97
309119 32110 2269	Ensenyament-Escoles bressol-Desp.divers	2.500,00	0,00	2.500,00	49.970,53	49.970,53	49.970,53	0,00	-47.470,53
309119 32320 2269	Ensenyament-Consells i òrgans particip.-D.diverses	3.065,00	0,00	3.065,00	451,66	451,66	451,66	0,00	2.613,34
309119 32321 2260	Ensenyament-Suport comunitat educa.-Reunions,conf.	500,00	0,00	500,00	0,00	0,00	0,00	0,00	500,00
309119 32324 2269	Ensenyament-Recursos adreçats centres (ARE)-Desp.di	2.000,00	0,00	2.000,00	210,00	210,00	210,00	0,00	1.790,00
309119 32501 2269	Política Lingüística-Dinamització-Desp.diverses	1.000,00	0,00	1.000,00	2.412,90	2.412,90	2.412,90	0,00	-1.412,90
309119 32501 2260	Política Lingüística-Dinamització-Publicitat i pro	350,00	0,00	350,00	0,00	0,00	0,00	0,00	350,00
309119 32501 2260	Política Lingüística-Dinamització-Activ.cultural	800,00	0,00	800,00	436,81	436,81	436,81	0,00	363,19
309119 32502 2269	Política Lingüística-SAL-Despeses diverses	1.000,00	0,00	1.000,00	0,00	0,00	0,00	0,00	1.000,00
309238 32150 2269	Form.Integració-Pla Educatiu Entorn-Desp.diverses	0,00	0,00	0,00	2.975,17	2.975,17	2.201,27	773,90	-2.975,17
309238 32350 2269	Form.Integració-PG-Despeses diverses	0,00	0,00	0,00	696,49	696,49	696,49	0,00	-696,49
310020 34000 2260	Esports-PG-Publicacions en Diaris oficials	0,00	0,00	0,00	42,00	42,00	42,00	0,00	-42,00
310020 34000 2269	Esports-PG-Despeses diverses	1.800,00	0,00	1.800,00	497,04	497,04	279,14	217,90	1.302,96
310020 34190 2269	Esport-Campionat del món-Despeses diverses	29.000,00	-29.000,00	0,00	54,70	54,70	54,70	0,00	-54,70
406132 15010 2269	Arquitectura i Urb.-PG-Despeses diverses	30.000,00	0,00	30.000,00	4.770,37	4.770,37	4.447,03	323,34	25.229,63
406132 15010 2260	Arquitectura i Urb.-PG-Publicitat i propaganda	0,00	0,00	0,00	678,81	678,81	555,39	123,42	-678,81
406132 15010 2260	Arquitectura i Urb.-PG-Publicacions Diaris oficials	0,00	0,00	0,00	683,76	683,76	683,76	0,00	-683,76
406132 15010 2260	Arquitectura i Urb.-PG-Jurídics i contenciosos	0,00	0,00	0,00	4.492,87	4.492,87	1.690,45	2.802,42	-4.492,87
406133 15300 2269	Habitatge-PG-Despeses diverses	7.885,80	0,00	7.885,80	8.946,85	8.946,85	1.640,40	7.306,45	-1.061,05
406217 13400 2260	Protecció civil-PG-Publicacions en Diaris oficials	0,00	0,00	0,00	126,00	126,00	126,00	0,00	-126,00
406217 13400 2269	Protecció civil-PG-Despeses diverses	4.145,00	0,00	4.145,00	1.006,50	1.006,50	1.006,50	0,00	3.138,50
406217 13420 2269	Protecció civil-Gestió emergències-Desp.diverses	6.000,00	0,00	6.000,00	1.488,36	1.488,36	1.116,27	372,09	4.511,64
406217 13440 2269	Protecció civil-Seguretat integral-Desp.diverses	1.300,00	0,00	1.300,00	0,00	0,00	0,00	0,00	1.300,00
406234 15500 2269	Via pública-Via Pública PG-Despeses diverses	0,00	0,00	0,00	6.134,62	6.134,62	6.134,62	0,00	-6.134,62
406234 15501 2269	Via pública-Maquinària-Despeses diverses	3.200,00	0,00	3.200,00	2.888,15	2.888,15	1.778,70	1.109,45	311,85
406234 15510 2269	Via Pública-Enginyeria-PG-Despeses diverses	10.000,00	0,00	10.000,00	3.144,52	3.144,52	1.668,96	1.475,56	6.855,48

**ESTAT DE LIQUIDACIÓ DEL PRESSUPOST**

## III. Resum de la classificació econòmica de la despesa

APLICACIÓ PRESSUPOSTÀRIA	DESCRIPCIÓ	CRÈDITS PRESSUPOSTARIS			DESPESES COMPROMESSES	OBLIGACIONS RECONEGUDES NETES	PAGAMENTS	OBLIGACIONS PENDENTS DE PAGAMENT A 31 DE DESEMBRE	ROMANENTS DE CRÈDIT
		INICIALS	MODIFICAC.	DEFINITIUS					
406234 17100 2269	Via pública-Parcs i Jardins-PG-Despeses diverses	800,00	0,00	800,00	2.447,67	2.447,67	1.346,75	1.100,92	-1.647,67
406234 93315 2269	Via pública-Edificis municipals-Despeses diverses	10.000,00	0,00	10.000,00	47.115,54	47.115,54	2.839,64	44.275,90	-37.115,54
407035 16120 2269	Medi ambient-Sanejament,abast,aigua-Desp.diverses	12.293,36	0,00	12.293,36	12.293,36	12.293,36	12.293,36	0,00	0,00
407035 17010 2269	Medi ambient-Autoritzacions i llicències-Desp.div.	6.000,00	0,00	6.000,00	0,00	0,00	0,00	0,00	6.000,00
407035 17020 2260	Medi ambient-Defensa jurídica i red.convenis-Jurid	16.000,00	0,00	16.000,00	4.749,03	4.749,03	2.292,73	2.456,30	11.250,97
407035 17030 2260	Medi ambient-PG-Publicacions en Diaris oficials	0,00	0,00	0,00	1.497,33	1.497,33	1.497,33	0,00	-1.497,33
407035 17030 2269	Medi ambient-PG-Despeses diverses	9.384,00	0,00	9.384,00	7.092,76	7.092,76	6.816,65	276,11	2.291,24
407035 17040 2269	Medi ambient-Programa ciutat-Despeses diverses	0,00	6.501,19	6.501,19	675,63	675,63	250,00	425,63	5.825,56
407035 17060 2269	Medi ambient-Projecte europeu-Desp.diverses	0,00	0,00	0,00	1.485,35	1.485,35	1.485,35	0,00	-1.485,35
407035 31305 2269	Medi ambient-PG Salut Pub./Medi.A.-Desp.diverses	0,00	0,00	0,00	584,60	584,60	584,60	0,00	-584,60
407035 31305 2260	Medi ambient-PG Salut P/Medi A-Pub.diaris oficials	0,00	0,00	0,00	671,32	671,32	671,32	0,00	-671,32
	<b>TOTAL CONCEPTE : 226</b>	<b>970.533,50</b>	<b>74.064,79</b>	<b>1.044.598,29</b>	<b>1.073.495,99</b>	<b>1.030.354,82</b>	<b>550.811,39</b>	<b>479.543,43</b>	<b>14.243,47</b>
101101 92000 2279	Alcaldia-PG-Treballs realitzats altres empreses	0,00	74.000,00	74.000,00	40.243,27	40.243,27	32.956,58	7.286,69	33.756,73
101101 92001 2279	Alcaldia-Any Prim-Treballs realitzats altres emp.	0,00	57.678,85	57.678,85	43.502,60	43.502,60	15.237,47	28.265,13	14.176,25
101102 49100 2279	Comunicació-PG-Treballs realitzats altres empreses	217.000,00	4.784,00	221.784,00	222.402,12	222.402,12	148.268,08	74.134,04	-618,12
101102 92220 2279	Comunicació-Com.corporativa-Treballs real.alt.emp.	120.500,00	-4.356,00	116.144,00	49.815,48	49.815,48	31.276,78	18.538,70	66.328,52
102140 92210 2270	Coordinació i Organització-PG-Estudis i treballs	0,00	0,00	0,00	10.527,00	10.527,00	8.167,50	2.359,50	-10.527,00
103003 13200 2279	Guàrdia urbana-PG-Treb.realitzats a.empreses	0,00	0,00	0,00	2.840,89	2.840,89	2.237,83	603,06	-2.840,89
103003 13210 2279	Guàrdia urbana-Convenis-Treballs real.altres emp.	40.000,00	0,00	40.000,00	33.139,09	33.139,09	17.690,66	15.448,43	6.860,91
103003 13310 2279	Guàrdia urbana-Mobilitat-Treb.real.per altres emp.	290.000,00	0,00	290.000,00	313.813,04	313.813,04	218.469,33	95.343,71	-23.813,04
103003 13350 2279	Guàrdia urbana-Unitat multes-Treb.real.altres emp.	360.000,00	307.100,83	667.100,83	732.959,27	732.959,27	444.667,46	288.291,81	-65.858,44
204106 43310 2279	Promoció-Dinamització-Treballs real.altres emprese	65.361,79	13.308,44	78.670,23	75.265,70	75.265,70	39.645,92	35.619,78	3.404,53
204106 93315 2279	Promoció-Estació autobusos-Treb.real.altres emp	71.358,85	0,00	71.358,85	63.790,49	63.790,49	39.871,23	23.919,26	7.568,36
204107 43910 2279	Turisme-Campanya Nadal-Treballs real.altre emp.	0,00	0,00	0,00	60.009,63	60.009,63	8.350,82	51.658,81	-60.009,63
204211 49100 2279	STIT-Comunicacions PG-Treballs realitzats alt.emp.	30.880,77	0,00	30.880,77	30.856,42	30.856,42	21.922,21	8.934,21	24,35
204211 92031 2279	STIT-Microinformàtica i Impressió-Treb.altr.empres	54.394,34	0,00	54.394,34	42.771,14	42.771,14	28.013,86	14.757,28	11.623,20
204211 92031 2279	STIT-Sistemes informatics base-Treb.altres emprese	43.596,12	0,00	43.596,12	45.171,12	45.171,12	34.671,13	10.499,99	-1.575,00
204211 92032 2279	STIT-Aplic.infor.i Adm.electronica-Treb.altres emp	172.779,52	0,00	172.779,52	195.014,26	195.014,26	59.910,01	135.104,25	-22.234,74
204211 92032 2279	STIT-Sistemes gràfics-Treballs realitz.altres emp.	15.615,69	0,00	15.615,69	7.126,90	7.126,90	0,00	7.126,90	8.488,79
204239 43320 2279	Empresa i Ocupació-PG-Treballs realitz.altres empres	214.680,90	-7.345,00	207.335,90	202.639,91	202.639,91	127.639,54	75.000,37	4.695,99
204239 43321 2279	Empresa i Ocupació-Projecte TICREUS-Treb.real.a.em	0,00	37.780,00	37.780,00	35.644,53	35.644,53	35.644,53	0,00	2.135,47
205008 13230 2270	Serveis Grls.-Seguretat i vigilància-Seguretat	250.000,00	57.000,00	307.000,00	317.912,30	315.918,43	197.042,54	118.875,89	-8.918,43
205008 92000 2270	Serveis Grls.-PG-Processos electorals	0,00	0,00	0,00	988,28	988,28	988,28	0,00	-988,28
205008 92000 2279	Serveis Grls.-PG-Treballs realitzats per empres.	20.000,00	0,00	20.000,00	15.986,00	15.986,00	11.409,48	4.576,52	4.014,00
205008 92040 2270	Serveis Grls.-Edificis-Neteja	498.963,40	-66.151,77	432.811,63	416.133,22	416.133,22	313.977,85	102.155,37	16.678,41

**ESTAT DE LIQUIDACIÓ DEL PRESSUPOST**

## III. Resum de la classificació econòmica de la despesa

APLICACIÓ PRESSUPOSTÀRIA	DESCRIPCIÓ	CRÈDITS PRESSUPOSTARIS			DESPESES COMPROMESSES	OBLIGACIONS RECONEGUDES NETES	PAGAMENTS	OBLIGACIONS PENDENTS DE PAGAMENT A 31 DE DESEMBRE	ROMANENTS DE CRÈDIT
		INICIALS	MODIFICAC.	DEFINITIUS					
205008 92040 2279	Serveis Grals.-Edificis-Treballs realitzats emp.	30.000,00	0,00	30.000,00	28.909,13	28.909,13	18.503,33	10.405,80	1.090,87
205008 92200 2279	Serveis Grals.-Assessorament i convenis-Treballs	170.177,00	-120.177,00	50.000,00	20.774,68	20.774,68	20.774,68	0,00	29.225,32
205010 93100 2279	Hisenda-PG-Treballs realitzats per altres empreses	20.000,00	-12.000,00	8.000,00	4.111,16	4.111,16	3.272,98	838,18	3.888,84
205010 93210 2279	Hisenda-Recaptació-Treballs altres empreses	60.680,00	-6.000,00	54.680,00	49.038,26	49.038,26	25.297,95	23.740,31	5.641,74
205012 92000 2279	Contractació-PG- Treballs realitzats altres emp.	0,00	0,00	0,00	1.340,45	1.340,45	1.340,45	0,00	-1.340,45
205013 92000 2279	Logística-PG-Treballs realitzats per altres emp.	0,00	0,00	0,00	11.209,29	11.209,29	7.870,87	3.338,42	-11.209,29
302123 31304 2279	Salut Pública-Higiene alimentària-Treb.realit.emp.	10,00	16.000,00	16.010,00	0,00	0,00	0,00	0,00	16.010,00
302123 31309 2279	Salut Pública-Prevenció àmbit drogues-Treb.real.em	1.380,00	0,00	1.380,00	800,00	800,00	0,00	800,00	580,00
302123 31310 2279	Salut pública-Promoció Salut-Treb.realit.per emp.	6.750,00	0,00	6.750,00	7.582,50	7.582,50	5.782,50	1.800,00	-832,50
302123 31362 2279	Salut Pública-Tract.i deshabituació drog-Treb.	27.141,00	-4.000,00	23.141,00	0,00	0,00	0,00	0,00	23.141,00
302123 31370 2279	Salut Pública-Prev.control legionei-losi-Treb.emp.	0,00	0,00	0,00	27.059,23	26.817,23	18.444,03	8.373,20	-26.817,23
302225 33000 2279	Cultura-PG-Treballs realitzats per altres empreses	3.871,32	65.319,60	69.190,92	47.636,13	47.636,13	30.954,78	16.681,35	21.554,79
302225 33030 2279	Cultura-Personatges Il.lustres-Treb.real.per emp.	45.000,00	-45.000,00	0,00	3,32	3,32	0,00	3,32	-3,32
302225 33040 2279	Cultura-Centre Art circ i gest-Treb.real.per emp.	120.000,00	0,00	120.000,00	81.974,34	81.974,34	64.283,88	17.690,46	38.025,66
302225 33350 2279	Cultura-Festival Memorigame-Treb.real.altres emp.	70.000,00	0,00	70.000,00	62.176,50	62.176,50	51.813,74	10.362,76	7.823,50
302225 33510 2279	Cultura-Trapezi-Treball realitzats altres empreses	0,00	316.000,00	316.000,00	243.957,01	243.957,01	242.345,29	1.611,72	72.042,99
302225 33510 2270	Cultura-Trapezi-Seguretat	0,00	0,00	0,00	7.675,77	7.675,77	7.675,77	0,00	-7.675,77
302225 33510 2270	Cultura-Trapezi-Neteja	0,00	0,00	0,00	515,39	515,39	515,39	0,00	-515,39
302226 33221 2279	Biblioteques-Activitats-Treballs real.altres emp.	9.660,00	-1.200,00	8.460,00	8.381,29	8.381,29	4.980,73	3.400,56	78,71
302229 33402 2279	Joventut-Treball i empenedoria-Treballs real.altr	2.800,00	0,00	2.800,00	0,00	0,00	0,00	0,00	2.800,00
302229 33402 2279	Joventut-Programes-Treballs real.altr.empreses	14.395,08	-13.509,37	885,71	0,00	0,00	0,00	0,00	885,71
302229 33402 2279	Joventut-Reussona-Treballs real.alt.emp	1.100,00	0,00	1.100,00	363,00	363,00	363,00	0,00	737,00
302229 33402 2279	Joventut-Servei informació-Treballs real.per emp.	500,00	0,00	500,00	2.737,65	2.737,65	1.436,65	1.301,00	-2.237,65
302229 33403 2270	Joventut-Foment participació-Seguretat	0,00	0,00	0,00	1.116,45	1.116,45	518,30	598,15	-1.116,45
302229 33403 2279	Joventut-Foment participació-Treb.real.altres emp.	32.436,00	0,00	32.436,00	19.454,13	19.454,13	11.228,06	8.226,07	12.981,87
308122 23000 2279	Serveis socials PG-Treballs realt.altres empreses	9.478,00	-4.400,00	5.078,00	9.517,63	9.517,63	1.771,02	7.746,61	-4.439,63
308122 23101 2279	Serveis socials-Ajuts individuals i familiars-Treb	244.142,00	96.200,00	340.342,00	350.180,98	350.180,98	203.850,75	146.330,23	-9.838,98
308122 23102 2279	Serveis socials-Atenció Integral als menors-Treb.	10.913,00	-7.300,00	3.613,00	0,00	0,00	0,00	0,00	3.613,00
308122 23102 2279	Serveis socials-Grups suport-Treballs empreses	5.899,00	-428,14	5.470,86	726,00	726,00	726,00	0,00	4.744,86
308122 23103 2279	Serveis socials-Convivència i interv.-Treb.realit.	55.000,00	-8.433,06	46.566,94	0,00	0,00	0,00	0,00	46.566,94
308122 23103 2279	Serveis socials-Integració x esport-Treb.realitzat	53.330,00	0,00	53.330,00	0,00	0,00	0,00	0,00	53.330,00
308122 23104 2279	Serveis socials-Arranjaments habitatges-Treb.real	4.000,00	-3.903,07	96,93	96,93	96,93	0,00	96,93	0,00
308122 23104 2279	Serveis socials-GPS-Treballs realitz.per empreses	8.153,00	0,00	8.153,00	8.277,26	8.277,26	0,00	8.277,26	-124,26
308122 23105 2279	Serveis socials-Teleassistència-Treballs realitz.	235.000,00	0,00	235.000,00	226.636,51	226.636,51	148.872,79	77.763,72	8.363,49
308122 23105 2279	Serveis socials-Menjar a domicili-Treballs realitz	10.000,00	0,00	10.000,00	10.894,60	10.894,60	0,00	10.894,60	-894,60
308122 23105 2279	Serveis socials-SAD-Treballs realitz. per empreses	1.159.000,00	0,00	1.159.000,00	0,00	0,00	0,00	0,00	1.159.000,00

**ESTAT DE LIQUIDACIÓ DEL PRESSUPOST**

## III. Resum de la classificació econòmica de la despesa

APLICACIÓ PRESSUPOSTÀRIA	DESCRIPCIÓ	CRÈDITS PRESSUPOSTARIS			DESPESES COMPROMESSES	OBLIGACIONS RECONEGUDES NETES	PAGAMENTS	OBLIGACIONS PENDENTS DE PAGAMENT A 31 DE DESEMBRE	ROMANENTS DE CRÈDIT
		INICIALS	MODIFICAC.	DEFINITIUS					
308122 23109 2279	Serveis socials-Refugi-Teballs realitz.per emp.	9.000,00	0,00	9.000,00	9.780,29	9.780,29	6.484,79	3.295,50	-780,29
308122 23109 2279	Serveis socials-SIAD-Treballs realitz.per empreses	12.518,00	0,00	12.518,00	14.234,00	14.234,00	10.846,00	3.388,00	-1.716,00
308122 23110 2279	Serveis socials-Atenció i refugi a persones amb ri	2.000,00	0,00	2.000,00	4.843,72	4.843,72	4.499,95	343,77	-2.843,72
308122 23110 2279	Serveis socials-Oficina per a la creació i desenv.	7.827,00	-1.802,21	6.024,79	6.029,28	6.029,28	2.482,59	3.546,69	-4,49
308122 23110 2279	Serveis socials-Pisos inclusió-Treballs realitzats	20.000,00	0,00	20.000,00	1.118,87	1.118,87	0,00	1.118,87	18.881,13
308122 23111 2279	Serveis socials-Centre reinserció Reus-Treb.real.e	25.710,00	0,00	25.710,00	0,00	0,00	0,00	0,00	25.710,00
308122 23111 2279	Serveis socials-Centre reinserció a fora de la ciu	25.008,00	0,00	25.008,00	0,00	0,00	0,00	0,00	25.008,00
308122 23113 2279	Serveis socials-Supervisió-Treballs real.altr.emp.	6.000,00	0,00	6.000,00	2.079,00	2.079,00	0,00	2.079,00	3.921,00
308122 23114 2279	Serveis socials-Accions-D_altres treballs realitza	13.500,00	0,00	13.500,00	13.162,93	13.162,93	3.290,54	9.872,39	337,07
308122 23301 2279	Serveis socials-Servei transport adaptat-Treb.real	48.000,00	0,00	48.000,00	0,00	0,00	0,00	0,00	48.000,00
308218 23140 2279	Participació-Solidaritat sensibilització ciut.-Tre	7.000,00	0,00	7.000,00	7.442,39	7.442,39	3.145,59	4.296,80	-442,39
308218 23270 2279	Participació ciut.-SIAD.At.Pers.-treballs altres e	3.500,00	0,00	3.500,00	2.407,50	2.407,50	2.407,50	0,00	1.092,50
308218 23272 2279	Part.Ciutadana-activitats gèn.Treball altres empre	19.500,00	-6.750,00	12.750,00	16.341,45	16.341,45	12.466,64	3.874,81	-3.591,45
308218 92400 2279	Participació-Participació Ciut.PG-Treb.real.al.emp	1.000,00	0,00	1.000,00	147,86	147,86	14,76	133,10	852,14
308218 92414 2279	Participació-Dinamització i suport entitats-Treb.r	14.000,00	6.000,00	20.000,00	26.913,90	26.913,90	6.726,48	20.187,42	-6.913,90
308218 92416 2279	Participació-Actuacions PMP-Treb.real.alt.	3.000,00	0,00	3.000,00	0,00	0,00	0,00	0,00	3.000,00
308218 92416 2279	Participació-Accions formatives-Treb.real.alt.emp.	2.000,00	0,00	2.000,00	2.806,92	2.806,92	2.806,92	0,00	-806,92
308218 92421 2279	Participació-Altres activita-Treballs altres empre	2.000,00	0,00	2.000,00	0,00	0,00	0,00	0,00	2.000,00
308218 92421 2279	Participació-Cursos i Taller-Treballs alt.empreses	353.150,00	0,00	353.150,00	222.694,42	222.694,42	134.602,44	88.091,98	130.455,58
308304 23230 2279	Convivència-PG-Treb.real.alt.emp.	44.000,00	-23.502,51	20.497,49	2.977,05	2.977,05	2.121,25	855,80	17.520,44
308304 23233 2279	Convivència-Sensibilització-Treb.real.alt.empreses	9.900,00	0,00	9.900,00	10.238,22	10.238,22	6.205,39	4.032,83	-338,22
308304 23235 2279	Convivència-Acollida-Treballs real.altres empreses	10.000,00	0,00	10.000,00	418,66	418,66	0,00	418,66	9.581,34
308304 23238 2279	Convivència-Plans c.conv.i civ.-Treballs real.emp.	23.000,00	0,00	23.000,00	10.885,36	10.885,36	9.500,00	1.385,36	12.114,64
308437 23104 2279	Família-festa gent gran-Treballs real.al. empreses	15.000,00	0,00	15.000,00	14.999,94	14.999,94	8.399,15	6.600,79	0,06
308437 23104 2279	Família-Serv.Mpal casal gent gran-Treb.real.al.emp	40.000,00	0,00	40.000,00	5.413,95	5.413,95	1.389,02	4.024,93	34.586,05
308437 23240 2279	Família-Polítiques transv.Família-Treballs per emp	0,00	0,00	0,00	1.083,01	1.083,01	379,86	703,15	-1.083,01
309119 32000 2270	Ensenyament-PG-Seguretat	500,00	0,00	500,00	260,13	260,13	260,13	0,00	239,87
309119 32000 2279	Ensenyament-PG-Treballs realitzats altres empreses	3.000,00	0,00	3.000,00	0,00	0,00	0,00	0,00	3.000,00
309119 32110 2279	Ensenyament-Escoles bressol.-Treb.real emp.	3.500,00	0,00	3.500,00	4.326,51	4.326,51	2.277,71	2.048,80	-826,51
309119 32110 2270	Ensenyament-Escoles bressol-Seguretat	2.000,00	0,00	2.000,00	1.850,30	1.850,30	1.391,78	458,52	149,70
309119 32110 2270	Ensenyament-Escoles bressol-Neteja	128.371,09	0,00	128.371,09	85.328,33	85.328,33	28.654,69	56.673,64	43.042,76
309119 32120 2279	Ensenyament-Escoles-Treb.real.altr. empreses	573.339,50	-10.785,71	562.553,79	257.844,51	257.844,51	186.158,56	71.685,95	304.709,28
309119 32120 2270	Ensenyament-Escoles-Seguretat	10.000,00	0,00	10.000,00	9.122,36	9.122,36	5.635,35	3.487,01	877,64
309119 32120 2270	Ensenyament-Escoles-Neteja	1.651.038,86	0,00	1.651.038,86	1.245.428,49	1.245.428,49	423.035,96	822.392,53	405.610,37
309119 32320 2279	Ensenyament-Consells i òrgans particip-Treb.a emp.	1.350,00	0,00	1.350,00	1.076,66	1.076,66	1.076,66	0,00	273,34
309119 32321 2279	Ensenyament-Suport comunitat educatiu-Treb.alt.emp	6.200,00	0,00	6.200,00	2.963,20	2.963,20	2.052,10	911,10	3.236,80



**ESTAT DE LIQUIDACIÓ DEL PRESSUPOST**

## III. Resum de la classificació econòmica de la despesa

APLICACIÓ PRESSUPOSTÀRIA	DESCRIPCIÓ	CRÈDITS PRESSUPOSTARIS			DESPESES COMPROMESSES	OBLIGACIONS RECONEGUDES NETES	PAGAMENTS	OBLIGACIONS PENDENTS DE PAGAMENT A 31 DE DESEMBRE	ROMANENTS DE CRÈDIT
		INICIALS	MODIFICAC.	DEFINITIUS					
309119 32322 2279	Ensenyament-Educació en el lleure-Treb.altres emp.	4.600,00	0,00	4.600,00	2.815,87	2.815,87	1.592,69	1.223,18	1.784,13
309119 32323 2279	Ensenyament-Foment Formació Prof.-Treb.alt.emp	1.000,00	0,00	1.000,00	66,30	66,30	66,30	0,00	933,70
309119 32324 2279	Ensenyament-Recursos adreçats centres(ARE)-Trebball	10.350,00	0,00	10.350,00	16.576,78	16.576,78	11.641,22	4.935,56	-6.226,78
309119 32501 2279	Política Lingüística-Dinamització-Treballs real.al	2.500,00	0,00	2.500,00	2.279,60	2.279,60	2.279,60	0,00	220,40
309238 32150 2279	Form.Integració-Pla Educatiu Entorn-Treb.altr.emp.	35.649,00	-10.000,00	25.649,00	3.466,59	3.466,59	1.358,32	2.108,27	22.182,41
309238 32350 2279	Form.Integració-PG-Treballs real.it.altres empreses	0,00	24.726,42	24.726,42	10.111,26	10.111,26	9.481,26	630,00	14.615,16
309238 32351 2279	Form.Integració-Escola de pares-Treb.real.altr.emp	0,00	0,00	0,00	1.006,94	1.006,94	620,36	386,58	-1.006,94
310020 34000 2279	Esports-PG-Treballs realitzats per altres empreses	1.800,00	0,00	1.800,00	534,78	534,78	2,38	532,40	1.265,22
310020 34110 2279	Esports-Prog.educ i socials-Treballs real.per emp.	0,00	10.777,00	10.777,00	8.147,18	8.147,18	3.609,63	4.537,55	2.629,82
310020 34190 2279	Esports-Campionat món-Treballs real.altres emprese	29.000,00	6.968,00	35.968,00	40.966,50	40.966,50	31.117,50	9.849,00	-4.998,50
406132 15010 2270	Arquitectura i Urb.-PG-Estudis i treballs tècnics	0,00	0,00	0,00	6.964,89	6.964,89	6.964,89	0,00	-6.964,89
406132 15010 2279	Arquitectura i Urb.-PG-Treballs real.altres emp.	0,00	0,00	0,00	5.844,59	5.844,59	4.404,69	1.439,90	-5.844,59
406132 15100 2279	Arquitectura i Urb.-Execucions subs.-Treb.alt.emp.	115.000,00	0,00	115.000,00	41.998,10	41.998,10	20.902,63	21.095,47	73.001,90
406133 15300 2279	Habitatge-PG-Treballs realitzats altres empreses	10.000,00	-7.088,57	2.911,43	813,80	813,80	813,80	0,00	2.097,63
406133 15320 2279	Habitatge-Tramitació ajuts lloguer-Treb.real.alt.e	88.500,00	0,00	88.500,00	85.719,84	85.719,84	57.146,56	28.573,28	2.780,16
406234 15510 2279	Via Pública-Enginyeria-PG-Treb.realit.per empreses	0,00	0,00	0,00	22.315,79	22.315,79	7.053,70	15.262,09	-22.315,79
406234 16500 2270	Via pública-Enllumenat públic-Estudis i treballs	0,00	10.730,00	10.730,00	20.550,00	20.550,00	0,00	20.550,00	-9.820,00
406234 16500 2279	Via pública-Enllumenat públic-Treb.real.altres emp	685.000,00	0,00	685.000,00	674.970,54	674.970,54	409.573,46	265.397,08	10.029,46
406234 17100 2279	Via pública-Parcs i Jardins-PG-Treb.realitzats emp	0,00	0,00	0,00	3.016,53	3.016,53	0,00	3.016,53	-3.016,53
406234 17110 2279	Via pública-Tract.fitosan.i altres,-Treb.real.alt.	85.000,00	0,00	85.000,00	87.206,15	87.206,15	74.594,03	12.612,12	-2.206,15
406234 17110 2279	Via pública-Ajudes a brigades-Treb.realit.alt.emp.	158.100,00	0,00	158.100,00	174.233,97	174.233,94	118.139,63	56.094,31	-16.133,94
406234 17110 2279	Via pública-Manteniment zona Oest-Treb.real.altres	300.000,00	0,00	300.000,00	302.668,60	302.668,60	205.204,65	97.463,95	-2.668,60
406234 17110 2279	Via pública-Manteniment zona Est-Treb.real.altres	580.000,00	0,00	580.000,00	581.600,21	581.600,18	438.629,52	142.970,66	-1.600,18
406234 17110 2279	Via pública-Esporga i arboricult.-Treb.realit.emp	115.000,00	49.000,00	164.000,00	145.004,63	145.004,63	63.331,76	81.672,87	18.995,37
407035 16110 2279	Medi ambient-Aremsa Aca-Treballs realitzats emp.	1.925.081,67	0,00	1.925.081,67	1.494.484,10	1.494.484,10	772.589,40	721.894,70	430.597,57
407035 16210 2279	Medi ambient-Altres recollida-Treballs realitzats	30.000,00	0,00	30.000,00	18.388,16	18.388,16	17.159,57	1.228,59	11.611,84
407035 16210 2279	Medi ambient-Cont.voluminos-Treb.real.alt.empreses	100.000,00	0,00	100.000,00	123.484,04	123.484,04	102.218,01	21.266,03	-23.484,04
407035 16210 2279	Medi ambient-Eliminació orgànica-Treb.real.alt.e	158.866,81	0,00	158.866,81	177.724,40	177.724,40	146.996,23	30.728,17	-18.857,59
407035 16210 2279	Medi ambient-Recollida pneumàtica-Treballs real.al	350.000,00	0,00	350.000,00	306.669,05	306.669,05	117.497,90	189.171,15	43.330,95
407035 16210 2279	Medi ambient-Recollida RSU-Treballs real.altr.emp.	5.026.050,00	0,00	5.026.050,00	5.177.229,39	5.177.229,39	4.740.468,14	436.761,25	-151.179,39
407035 16210 2279	Medi ambient-Eliminació del rebuig-Treb.real.alt.e	1.404.566,35	59.175,00	1.463.741,35	1.647.207,91	1.647.207,91	1.368.068,26	279.139,65	-183.466,56
407035 16210 2279	Medi ambient-Elim.residus constru-Treb.real.a.emp	30.000,00	0,00	30.000,00	9.455,99	9.455,99	6.372,84	3.083,15	20.544,01
407035 16300 2279	Medi ambient-Neteja Viària-Treballs realit.alt.emp	6.304.628,12	-85.082,24	6.219.545,88	5.904.154,01	5.904.154,01	5.434.146,08	470.007,93	315.391,87
407035 17030 2279	Medi ambient-PG-Treb.realitzats per alt. empreses	19.000,00	0,00	19.000,00	2.759,07	2.759,07	2.704,79	54,28	16.240,93
407035 17050 2279	Medi ambient-Exec.subsidiàries-Treb.realit.per emp	80.000,00	0,00	80.000,00	70.555,81	70.555,81	38.386,12	32.169,69	9.444,19
407035 17212 2279	Medi ambient-Sostenibilitat-Treballs real.altr.emp	6.682,83	0,00	6.682,83	6.683,50	6.683,50	6.683,50	0,00	-0,67

**ESTAT DE LIQUIDACIÓ DEL PRESSUPOST**

## III. Resum de la classificació econòmica de la despesa

APLICACIÓ PRESSUPOSTÀRIA	DESCRIPCIÓ	CRÈDITS PRESSUPOSTARIS			DESPESES COMPROMESSES	OBLIGACIONS RECONEGUDES NETES	PAGAMENTS	OBLIGACIONS PENDENTS DE PAGAMENT A 31 DE DESEMBRE	ROMANENTS DE CRÈDIT
		INICIALS	MODIFICAC.	DEFINITIUS					
407035 17920 2279	Medi ambient-Agència Local Energ.Treballs real.emp	0,00	0,00	0,00	0,00	0,00	0,00	0,00	0,00
407035 31302 2279	Medi ambient-Control plagues-Treballs real.emprese	0,00	20.082,24	20.082,24	87.687,90	87.687,90	53.084,82	34.603,08	-67.605,66
407035 31330 2279	Medi ambient-Tinença animals-Treb.real.altres emp.	70.326,00	0,00	70.326,00	53.980,66	53.980,66	36.026,67	17.953,99	16.345,34
501250 15331 2279	BSVI-Ajuts rehab.hab.BSVI-Treballs real.altres emp	0,00	5.274,00	5.274,00	0,00	0,00	0,00	0,00	5.274,00
501250 23240 2279	BSVI-Pol.transv.Familia-Treballs real.altres emp.	0,00	153,50	153,50	0,00	0,00	0,00	0,00	153,50
501250 34110 2279	BSVI-Prog.educatiu i socials-Treb.real.altres emp	0,00	2.071,44	2.071,44	1.995,25	1.995,25	1.995,25	0,00	76,19
	<b>TOTAL CONCEPTE : 227</b>	<b>25.698.560,01</b>	<b>790.914,67</b>	<b>26.489.474,68</b>	<b>23.497.256,14</b>	<b>23.495.020,21</b>	<b>17.891.920,00</b>	<b>5.603.100,21</b>	<b>2.994.454,47</b>
	<b>TOTAL ARTICLE : 22</b>	<b>31.140.682,47</b>	<b>829.732,27</b>	<b>31.970.414,74</b>	<b>28.658.808,48</b>	<b>28.610.550,04</b>	<b>21.105.378,40</b>	<b>7.505.171,64</b>	<b>3.359.864,70</b>
101101 91210 233	Alcaldia-Òrgans de govern-Indemnitzacions	336.000,00	0,00	336.000,00	345.100,90	345.100,90	342.563,69	2.537,21	-9.100,90
204239 43320 233	Empresa i Ocupació-PG (proj.europeu)-Indemnitzacio	0,00	0,00	0,00	1.522,33	1.522,33	1.522,33	0,00	-1.522,33
205009 92000 233	RRHH-PG-Indemnitzacions per raó del servei	10.930,00	0,00	10.930,00	20.595,65	20.595,65	19.002,83	1.592,82	-9.665,65
308122 23000 233	Serveis socials PG (proj.europeu)-Indemnitzacions	0,00	0,00	0,00	1.227,25	1.227,25	1.154,44	72,81	-1.227,25
407035 17060 233	Medi ambient-Projecte europeu-Indemnitzacions serv	0,00	0,00	0,00	721,65	721,65	721,65	0,00	-721,65
	<b>TOTAL CONCEPTE : 233</b>	<b>346.930,00</b>	<b>0,00</b>	<b>346.930,00</b>	<b>369.167,78</b>	<b>369.167,78</b>	<b>364.964,94</b>	<b>4.202,84</b>	<b>-22.237,78</b>
	<b>TOTAL ARTICLE : 23</b>	<b>346.930,00</b>	<b>0,00</b>	<b>346.930,00</b>	<b>369.167,78</b>	<b>369.167,78</b>	<b>364.964,94</b>	<b>4.202,84</b>	<b>-22.237,78</b>
302123 31304 250	Salut Pública-Higiene alimentària-Treb.realit.Adm.	0,00	0,00	0,00	26.342,48	26.342,48	0,00	26.342,48	-26.342,48
302123 31370 250	Salut pública-Prev.legionel-losi-Treballs Adm.Púb	105.143,00	0,00	105.143,00	68.657,52	68.657,52	55.714,60	12.942,92	36.485,48
302229 33402 250	Joventut-Treball i empenedoria-Treballs real.Adm.	54.200,00	0,00	54.200,00	55.600,00	55.600,00	46.333,30	9.266,70	-1.400,00
302229 33402 250	Joventut-Servei informacio-Treballs real.Adm.Pub.	8.400,00	0,00	8.400,00	93,42	93,42	93,42	0,00	8.306,58
302229 33402 250	Joventut-Programes-Treballs realitzats per Adm.Pub	2.100,00	0,00	2.100,00	1.790,20	1.790,20	1.790,20	0,00	309,80
302229 33403 250	Joventut-Foment participació-Treb.realit. Adm.Pub.	10.216,00	0,00	10.216,00	0,00	0,00	0,00	0,00	10.216,00
308122 23102 250	Serveis socials-Grups suport-Treballs adm.i altres	0,00	0,00	0,00	5.539,13	5.539,13	3.119,95	2.419,18	-5.539,13
308122 23102 250	Serveis socials-Centre Obert-Treballs.adm.i altres	0,00	28.914,98	28.914,98	159.601,34	152.396,76	86.366,22	66.030,54	-123.481,78
308122 23103 250	Serveis socials-Convivència i interv.-Treb.adm.i a	0,00	0,00	0,00	53.165,33	46.742,91	31.745,39	14.997,52	-46.742,91
308122 23105 250	Serveis socials-SAD-Treballs realitz.per adm.pub	0,00	0,00	0,00	1.124.000,00	1.102.958,95	722.606,39	380.352,56	-1.102.958,95
308218 23140 250	Participació-Solid.sensibilització ciut.-Treb.Adm.	0,00	0,00	0,00	1.210,00	1.210,00	1.210,00	0,00	-1.210,00
308304 23230 250	Convivència-PG-Treb.real.per Adm.	31.000,00	-9.200,35	21.799,65	37.027,89	37.027,89	7.084,23	29.943,66	-15.228,24
308437 23104 250	Família-Serv.Mpal casal gent gran-Treballs adm.pub	0,00	0,00	0,00	24.282,71	22.122,22	14.352,06	7.770,16	-22.122,22
308437 23240 250	Família-Pol.transv.Família-Treballs adm.i altres	0,00	0,00	0,00	84.515,92	84.515,92	48.456,59	36.059,33	-84.515,92
309119 32111 250	Ensenyament-EBM suport-Treb.real.adm.publiques	0,00	55.000,00	55.000,00	1.583.220,41	1.583.220,41	1.071.348,41	511.872,00	-1.528.220,41
309238 32150 250	Form.Integració-Pla Educatiu Entorn-Treb.al.Adm.P.	0,00	0,00	0,00	13.282,99	13.103,86	1.773,89	11.329,97	-13.103,86
309238 32350 250	Form.Integració-PG-Treballs realit.per Adm.Pub.	0,00	0,00	0,00	16.520,50	16.520,50	8.710,35	7.810,15	-16.520,50

**ESTAT DE LIQUIDACIÓ DEL PRESSUPOST**

## III. Resum de la classificació econòmica de la despesa

APLICACIÓ PRESSUPOSTÀRIA	DESCRIPCIÓ	CRÈDITS PRESSUPOSTARIS			DESPESES COMPROMESSES	OBLIGACIONS RECONEGUDES NETES	PAGAMENTS	OBLIGACIONS PENDENTS DE PAGAMENT A 31 DE DESEMBRE	ROMANENTS DE CRÈDIT
		INICIALS	MODIFICAC.	DEFINITIUS					
407035 17900 250	Medi ambient-Altres actuacions-Treballs real.Adm.P	0,00	15.000,00	15.000,00	15.000,00	15.000,00	12.000,00	3.000,00	0,00
407035 31302 250	Medi ambient-Control plagues-Treballs adm.púb.	110.000,00	-47.243,95	62.756,05	0,00	0,00	0,00	0,00	62.756,05
501250 23001 250	BSVI-Serveis socials-Treballs real.per Adm.Púb.	0,00	4.563,12	4.563,12	5.700,99	5.700,99	0,00	5.700,99	-1.137,87
501250 92400 250	BSVI-Participació ciutadana-Treballs real.Adm.Pub.	0,00	888,88	888,88	0,00	0,00	0,00	0,00	888,88
	<b>TOTAL CONCEPTE : 250</b>	<b>321.059,00</b>	<b>47.922,68</b>	<b>368.981,68</b>	<b>3.275.550,83</b>	<b>3.238.543,16</b>	<b>2.112.705,00</b>	<b>1.125.838,16</b>	<b>-2.869.561,48</b>
205008 92040 252	Serveis Grals.-Edificis-Treballs neteja EPEL	34.496,00	0,00	34.496,00	112.868,00	112.868,00	112.868,00	0,00	-78.372,00
309119 32110 252	Ensenyament-Escoles bressol-Treballs neteja EPEL	0,00	0,00	0,00	29.642,79	29.642,79	29.642,79	0,00	-29.642,79
309119 32120 252	Ensenyament-Escoles-Treballs neteja EPEL	0,00	0,00	0,00	397.687,48	397.687,48	397.687,48	0,00	-397.687,48
	<b>TOTAL CONCEPTE : 252</b>	<b>34.496,00</b>	<b>0,00</b>	<b>34.496,00</b>	<b>540.198,27</b>	<b>540.198,27</b>	<b>540.198,27</b>	<b>0,00</b>	<b>-505.702,27</b>
302229 33403 254	Joventut-Foment participació-Treb.realit.per OAAA	0,00	0,00	0,00	3.312,00	3.312,00	1.504,00	1.808,00	-3.312,00
308304 23230 254	Convivència-PG-Treb.real.per OAAA	0,00	0,00	0,00	416,00	416,00	416,00	0,00	-416,00
309119 32324 254	Ensenyament-Rec.adreçats centres ARE-Treballs OAAA	0,00	0,00	0,00	320,00	320,00	320,00	0,00	-320,00
	<b>TOTAL CONCEPTE : 254</b>	<b>0,00</b>	<b>0,00</b>	<b>0,00</b>	<b>4.048,00</b>	<b>4.048,00</b>	<b>2.240,00</b>	<b>1.808,00</b>	<b>-4.048,00</b>
	<b>TOTAL ARTICLE : 25</b>	<b>355.555,00</b>	<b>47.922,68</b>	<b>403.477,68</b>	<b>3.819.797,10</b>	<b>3.782.789,43</b>	<b>2.655.143,27</b>	<b>1.127.646,16</b>	<b>-3.379.311,75</b>
302123 31309 260	Salut pública-Prev.àmbit drogues-Treb.real inst.s.	3.000,00	0,00	3.000,00	2.970,50	2.970,50	2.970,50	0,00	29,50
302123 31361 260	Salut Pública-La Illeta-Treb.realit.inst.s.lucre	151.251,00	0,00	151.251,00	151.252,00	151.252,00	0,00	151.252,00	-1,00
302123 31362 260	Salut Pública-Tract.i deshabituació drog-Treb.	0,00	4.000,00	4.000,00	27.140,48	27.140,48	18.093,76	9.046,72	-23.140,48
302229 33403 260	Joventut-Foment participació-Treb.institucions s.l	0,00	0,00	0,00	11.254,00	11.254,00	7.784,00	3.470,00	-11.254,00
308122 23102 260	Serveis socials-Centre Obert-Treballs real.instit.	116.531,00	0,00	116.531,00	187,00	187,00	0,00	187,00	116.344,00
308122 23103 260	Serveis socials-Integració x esport-Treb.real.inst	0,00	0,00	0,00	53.951,51	53.030,29	35.099,06	17.931,23	-53.030,29
308122 23111 260	Serveis socials-Centre reinserció Reus-Treb.instit	0,00	0,00	0,00	25.709,52	25.709,52	17.139,68	8.569,84	-25.709,52
308122 23111 260	Serveis socials-Centre reinserció fora-Treb.insti	0,00	0,00	0,00	25.008,00	25.008,00	18.756,00	6.252,00	-25.008,00
308122 23301 260	Serveis socials-Transport adaptat-Treb.real.inst.	0,00	0,00	0,00	40.662,53	40.662,53	20.778,11	19.884,42	-40.662,53
308304 23238 260	Convivència-Plans c.conv.i civ.-Treballs real.ins.	0,00	0,00	0,00	17.983,28	17.983,28	15.068,48	2.914,80	-17.983,28
308437 23104 260	Família-Serv.Mpal casal gent gran-Treb.real.instit	0,00	0,00	0,00	9.877,65	9.877,65	6.563,80	3.313,85	-9.877,65
308437 23240 260	Família-Pol.transversals Família-Treb.real.institu	85.000,00	0,00	85.000,00	0,00	0,00	0,00	0,00	85.000,00
309119 32110 260	Ensenyament-Escoles bressol-Treb.instit.s/anim l	1.000,00	0,00	1.000,00	0,00	0,00	0,00	0,00	1.000,00
309119 32111 260	Ensenyament-EBM suport-Treb.real.instit.s.lucre	1.550.000,00	0,00	1.550.000,00	0,00	0,00	0,00	0,00	1.550.000,00
309119 32322 260	Ensenyament-Educació lleure-Treb.real.inst.s.lucre	3.600,00	0,00	3.600,00	3.600,00	3.600,00	0,00	3.600,00	0,00
501250 23001 260	BSVI-Serveis socials-Treballs real.per inst./lucre	0,00	1.137,87	1.137,87	0,00	0,00	0,00	0,00	1.137,87
	<b>TOTAL CONCEPTE : 260</b>	<b>1.910.382,00</b>	<b>5.137,87</b>	<b>1.915.519,87</b>	<b>369.596,47</b>	<b>368.675,25</b>	<b>142.253,39</b>	<b>226.421,86</b>	<b>1.546.844,62</b>

**ESTAT DE LIQUIDACIÓ DEL PRESSUPOST**

## III. Resum de la classificació econòmica de la despesa

APLICACIÓ PRESSUPOSTÀRIA	DESCRIPCIÓ	CRÈDITS PRESSUPOSTARIS			DESPESES COMPROMESSES	OBLIGACIONS RECONEGUDES NETES	PAGAMENTS	OBLIGACIONS PENDENTS DE PAGAMENT A 31 DE DESEMBRE	ROMANENTS DE CRÈDIT
		INICIALS	MODIFICAC.	DEFINITIUS					
205008 92040 262	Serveis Grals.-Edificis-Treballs neteja Fundació	0,00	7.707,00	7.707,00	12.799,07	12.799,07	9.142,19	3.656,88	-5.092,07
	<b>TOTAL CONCEPTE : 262</b>	<b>0,00</b>	<b>7.707,00</b>	<b>7.707,00</b>	<b>12.799,07</b>	<b>12.799,07</b>	<b>9.142,19</b>	<b>3.656,88</b>	<b>-5.092,07</b>
	<b>TOTAL ARTICLE : 26</b>	<b>1.910.382,00</b>	<b>12.844,87</b>	<b>1.923.226,87</b>	<b>382.395,54</b>	<b>381.474,32</b>	<b>151.395,58</b>	<b>230.078,74</b>	<b>1.541.752,55</b>
205008 92900 270	Serveis Grals.-Imprevistos-Fons de contingència	12.707,00	-12.707,00	0,00	0,00	0,00	0,00	0,00	0,00
	<b>TOTAL CONCEPTE : 270</b>	<b>12.707,00</b>	<b>-12.707,00</b>	<b>0,00</b>	<b>0,00</b>	<b>0,00</b>	<b>0,00</b>	<b>0,00</b>	<b>0,00</b>
	<b>TOTAL ARTICLE : 27</b>	<b>12.707,00</b>	<b>-12.707,00</b>	<b>0,00</b>	<b>0,00</b>	<b>0,00</b>	<b>0,00</b>	<b>0,00</b>	<b>0,00</b>
	<b>TOTAL CAPÍTOL : 2</b>	<b>36.391.320,21</b>	<b>581.341,78</b>	<b>36.972.661,99</b>	<b>35.826.102,15</b>	<b>35.737.944,04</b>	<b>25.981.458,16</b>	<b>9.756.485,88</b>	<b>1.234.717,95</b>

**ESTAT DE LIQUIDACIÓ DEL PRESSUPOST**

## III. Resum de la classificació econòmica de la despesa

APLICACIÓ PRESSUPOSTÀRIA	DESCRIPCIÓ	CRÈDITS PRESSUPOSTARIS			DESPESES COMPROMESSES	OBLIGACIONS RECONEGUDES NETES	PAGAMENTS	OBLIGACIONS PENDENTS DE PAGAMENT A 31 DE DESEMBRE	ROMANENTS DE CRÈDIT
		INICIALS	MODIFICAC.	DEFINITIUS					
205008 011 310	Serveis Grals.-Deute Públic-Interessos	4.256.000,00	-832.712,16	3.423.287,84	3.186.774,22	3.186.774,22	3.182.764,24	4.009,98	236.513,62
	TOTAL CONCEPTE : 310	4.256.000,00	-832.712,16	3.423.287,84	3.186.774,22	3.186.774,22	3.182.764,24	4.009,98	236.513,62
	TOTAL ARTICLE : 31	4.256.000,00	-832.712,16	3.423.287,84	3.186.774,22	3.186.774,22	3.182.764,24	4.009,98	236.513,62
	TOTAL CAPÍTOL : 3	4.256.000,00	-832.712,16	3.423.287,84	3.186.774,22	3.186.774,22	3.182.764,24	4.009,98	236.513,62

**ESTAT DE LIQUIDACIÓ DEL PRESSUPOST**

## III. Resum de la classificació econòmica de la despesa

APLICACIÓ PRESSUPOSTÀRIA	DESCRIPCIÓ	CRÈDITS PRESSUPOSTARIS			DESPESES COMPROMESSES	OBLIGACIONS RECONEGUDES NETES	PAGAMENTS	OBLIGACIONS PENDENTS DE PAGAMENT A 31 DE DESEMBRE	ROMANENTS DE CRÈDIT
		INICIALS	MODIFICAC.	DEFINITIUS					
204107 43200 410	Turisme-Agència Promoció de ciutat-Transf.a OAAA E	617.503,18	-62.202,10	555.301,08	549.253,16	549.253,16	244.606,05	304.647,11	6.047,92
302123 31340 410	Salut Pública-I.Puericultura-Transferències a OAAA	102.352,00	15.887,00	118.239,00	116.559,06	116.559,06	99.000,00	17.559,06	1.679,94
302225 33030 410	Cultura-Personatges II-lustres-Transferències OAAA	0,00	50.000,00	50.000,00	50.000,00	50.000,00	50.000,00	0,00	0,00
302225 33310 410	Cultura-IMMR Aportació-Transferències a OAAA	752.521,00	84.069,00	836.590,00	832.920,16	832.920,16	740.836,96	92.083,20	3.669,84
302225 33410 410	Cultura-Imac PG-Transferències a OAAA	1.383.106,00	-185.500,00	1.197.606,00	1.193.022,36	1.193.022,36	1.130.967,08	62.055,28	4.583,64
302225 33411 410	Cultura-Promoció cultural-Transferències a OAAA	0,00	2.000,00	2.000,00	0,00	0,00	0,00	0,00	2.000,00
302225 33510 410	Cultura-Trapezi-Transferències OAAA	0,00	161.500,00	161.500,00	161.500,00	161.500,00	62.060,00	99.440,00	0,00
309119 32300 410	Ensenyament-IMFE-Tranferències a org.autònoms	1.370.067,50	-24.726,42	1.345.341,08	1.345.341,08	1.345.341,08	1.102.677,80	242.663,28	0,00
	<b>TOTAL CONCEPTE : 410</b>	<b>4.225.549,68</b>	<b>41.027,48</b>	<b>4.266.577,16</b>	<b>4.248.595,82</b>	<b>4.248.595,82</b>	<b>3.430.147,89</b>	<b>818.447,93</b>	<b>17.981,34</b>
309119 32300 411	Ensenyament-IMFE-Altres transf a OAAA	0,00	388.901,56	388.901,56	341.289,74	341.289,74	4.819,63	336.470,11	47.611,82
	<b>TOTAL CONCEPTE : 411</b>	<b>0,00</b>	<b>388.901,56</b>	<b>388.901,56</b>	<b>341.289,74</b>	<b>341.289,74</b>	<b>4.819,63</b>	<b>336.470,11</b>	<b>47.611,82</b>
	<b>TOTAL ARTICLE : 41</b>	<b>4.225.549,68</b>	<b>429.929,04</b>	<b>4.655.478,72</b>	<b>4.589.885,56</b>	<b>4.589.885,56</b>	<b>3.434.967,52</b>	<b>1.154.918,04</b>	<b>65.593,16</b>
204106 43311 4490	Promoció-Aportacions-Subvencions a stats.EL	1.000.000,00	0,00	1.000.000,00	997.585,00	997.585,00	550.000,00	447.585,00	2.415,00
204106 4400 44900	Promoció-Transport-Subvencions a societats EL	1.467.883,00	-428,00	1.467.455,00	1.326.264,94	1.326.264,94	999.826,80	326.438,14	141.190,06
205008 92000 4490	Serveis Grals.-PG-Subvecions a societat EL	0,00	38.868,28	38.868,28	38.868,28	38.868,28	38.868,28	0,00	0,00
302229 33402 4490	Joventut-Programes-Subvencions a societats EL	7.700,00	0,00	7.700,00	1.459,04	1.459,04	0,00	1.459,04	6.240,96
308122 23102 4490	Serveis socials-Centre Obert-Subv.a societats EL	0,00	0,00	0,00	934,88	934,88	0,00	934,88	-934,88
308218 92414 4490	Participació-Foment iniciatives-Subv.a stats. EL	0,00	92,00	92,00	400,00	400,00	0,00	400,00	-308,00
308304 23230 4490	Convivència-PG-Subvencions a societats EL	0,00	2.500,00	2.500,00	6.561,31	6.561,31	0,00	6.561,31	-4.061,31
308437 23130 4490	Família-Targetes bus púb-Subv.a societats EL	289.521,00	0,00	289.521,00	289.521,00	289.521,00	194.748,59	94.772,41	0,00
309119 32120 4490	Ensenyament-Escoles-Subvencions a societats EL	7.500,00	0,00	7.500,00	7.305,00	7.305,00	0,00	7.305,00	195,00
309119 32324 4490	Ensenyament-Rec.adreçats centres(ARE)-Subv. a EL	650,00	0,00	650,00	639,12	639,12	0,00	639,12	10,88
310020 34000 4490	Esports-PG-Subvencions a societats E.L.	27.798,97	240.000,00	267.798,97	267.798,97	267.798,97	23.165,80	244.633,17	0,00
310020 34001 4490	Esports-Aport.Stat. Mpal.16-6-2006-Subv.stats EL	280.000,00	0,00	280.000,00	280.000,00	280.000,00	280.000,00	0,00	0,00
310020 34002 4490	Esports-Aport.Soc.Mpal.23-12-10-Subv. a stats EL	320.000,00	0,00	320.000,00	311.323,87	311.323,87	259.436,58	51.887,29	8.676,13
310020 34003 4490	Esports-Aport.Soc.Mpal.encàrrec act.-Subv.stats.EL	400.000,00	0,00	400.000,00	400.000,00	400.000,00	333.333,31	66.666,69	0,00
310020 34004 4490	Esports-Gestió instal·lacions-Subvencions stat. EL	700.000,00	0,00	700.000,00	700.000,00	700.000,00	536.687,15	163.312,85	0,00
310020 34110 4490	Esports-Prog.educ i socials-Subv.a societats EL	17.777,00	-12.777,00	5.000,00	9.469,79	9.469,79	0,00	9.469,79	-4.469,79
310020 34120 4490	Esports-Parc de Nadal-Subvencions a societats EL	85.000,00	0,00	85.000,00	85.000,00	85.000,00	62.282,00	22.718,00	0,00
310020 34190 4490	Esports-Campionat del món-Subvencions a stats.EL	30.000,00	0,00	30.000,00	30.000,00	27.000,00	27.000,00	0,00	3.000,00
	<b>TOTAL CONCEPTE : 449</b>	<b>4.633.829,97</b>	<b>268.255,28</b>	<b>4.902.085,25</b>	<b>4.753.131,20</b>	<b>4.750.131,20</b>	<b>3.305.348,51</b>	<b>1.444.782,69</b>	<b>151.954,05</b>

**ESTAT DE LIQUIDACIÓ DEL PRESSUPOST**

## III. Resum de la classificació econòmica de la despesa

APLICACIÓ PRESSUPOSTÀRIA	DESCRIPCIÓ	CRÈDITS PRESSUPOSTARIS			DESPESES COMPROMESSES	OBLIGACIONS RECONEGUDES NETES	PAGAMENTS	OBLIGACIONS PENDENTS DE PAGAMENT A 31 DE DESEMBRE	ROMANENTS DE CRÈDIT
		INICIALS	MODIFICAC.	DEFINITIUS					
	<b>TOTAL ARTICLE : 44</b>	<b>4.633.829,97</b>	<b>268.255,28</b>	<b>4.902.085,25</b>	<b>4.753.131,20</b>	<b>4.750.131,20</b>	<b>3.305.348,51</b>	<b>1.444.782,69</b>	<b>151.954,05</b>
101101 92000 466	Alcaldia-PG-A Entitats que agrupin municipis	0,00	6.000,00	6.000,00	39.118,92	39.118,92	39.118,92	0,00	-33.118,92
	<b>TOTAL CONCEPTE : 466</b>	<b>0,00</b>	<b>6.000,00</b>	<b>6.000,00</b>	<b>39.118,92</b>	<b>39.118,92</b>	<b>39.118,92</b>	<b>0,00</b>	<b>-33.118,92</b>
204106 4400 467	Promoció-Transport-A consorcis	259.381,55	0,00	259.381,55	273.324,32	273.324,32	164.575,18	108.749,14	-13.942,77
302225 33500 467	Cultura-tBr Aportació-A consorcis	299.412,50	5.228,17	304.640,67	304.640,67	304.640,67	263.269,38	41.371,29	0,00
302225 33510 467	Cultura-Consorci del Teatre Fortuny-A consorcis	251.000,00	74.771,83	325.771,83	325.771,83	325.771,83	251.000,00	74.771,83	0,00
309119 32500 467	Política Lingüística-CNL-A consorcis	138.095,02	0,00	138.095,02	143.730,62	143.730,62	71.865,31	71.865,31	-5.635,60
407035 17900 467	Medi ambient-Altres actuacions- A consorcis	0,00	15.000,00	15.000,00	15.000,00	15.000,00	15.000,00	0,00	0,00
	<b>TOTAL CONCEPTE : 467</b>	<b>947.889,07</b>	<b>95.000,00</b>	<b>1.042.889,07</b>	<b>1.062.467,44</b>	<b>1.062.467,44</b>	<b>765.709,87</b>	<b>296.757,57</b>	<b>-19.578,37</b>
	<b>TOTAL ARTICLE : 46</b>	<b>947.889,07</b>	<b>101.000,00</b>	<b>1.048.889,07</b>	<b>1.101.586,36</b>	<b>1.101.586,36</b>	<b>804.828,79</b>	<b>296.757,57</b>	<b>-52.697,29</b>
102140 92210 4700	Coordinació i Organització-PG-A empreses privades	0,00	0,00	0,00	3.000,00	3.000,00	0,00	3.000,00	-3.000,00
204106 43311 4700	Promoció-Aportacions-A empreses privades	159.993,15	45.000,00	204.993,15	172.953,83	172.953,83	71.000,00	101.953,83	32.039,32
204239 43320 4700	Empresa i Ocupació-PG-A empreses privades	27.556,45	30.000,00	57.556,45	42.650,29	23.076,01	0,00	23.076,01	34.480,44
302225 33000 4700	Cultura-PG-A empreses privades	0,00	3.000,00	3.000,00	3.000,00	3.000,00	0,00	3.000,00	0,00
	<b>TOTAL CONCEPTE : 470</b>	<b>187.549,60</b>	<b>78.000,00</b>	<b>265.549,60</b>	<b>221.604,12</b>	<b>202.029,84</b>	<b>71.000,00</b>	<b>131.029,84</b>	<b>63.519,76</b>
309119 32324 479	Ensenyament-Rec.adreçats centres ARE-A emp. privad	0,00	0,00	0,00	7.599,86	7.599,86	0,00	7.599,86	-7.599,86
	<b>TOTAL CONCEPTE : 479</b>	<b>0,00</b>	<b>0,00</b>	<b>0,00</b>	<b>7.599,86</b>	<b>7.599,86</b>	<b>0,00</b>	<b>7.599,86</b>	<b>-7.599,86</b>
	<b>TOTAL ARTICLE : 47</b>	<b>187.549,60</b>	<b>78.000,00</b>	<b>265.549,60</b>	<b>229.203,98</b>	<b>209.629,70</b>	<b>71.000,00</b>	<b>138.629,70</b>	<b>55.919,90</b>
101101 91220 489	Alcaldia-Grups municipals-A famílies i institucion	164.100,00	0,00	164.100,00	164.100,00	164.100,00	164.100,00	0,00	0,00
101101 92000 489	Alcaldia-PG-A famílies i institucions sense ànim l	80.455,00	0,00	80.455,00	44.928,58	44.928,58	30.027,81	14.900,77	35.526,42
102140 92210 489	Coordinació i Organització-PG-A famílies i instit.	15.000,00	-1.700,00	13.300,00	9.400,00	9.400,00	9.400,00	0,00	3.900,00
204106 43311 489	Promoció-Aportacions-A famílies i institucions sen	16.529,06	0,00	16.529,06	37.015,04	34.793,22	0,00	34.793,22	-18.264,16
204239 43320 489	Empresa i Ocupació-PG-A famílies i instit.s.lucre	8.750,00	0,00	8.750,00	17.519,50	17.519,50	2.017,50	15.502,00	-8.769,50
205008 23100 489	Serveis Grals.-Ajuts econòmics-A fam.i inst.s.lucre	75.000,00	0,00	75.000,00	66.914,81	66.914,81	17.854,58	49.060,23	8.085,19
205008 92000 489	Serveis Grals.-PG-A famílies i insti.s.ànim lucre	75.000,00	-73.737,00	1.263,00	1.263,00	1.263,00	1.263,00	0,00	0,00
302123 31350 489	Salut Pública-Subvencions-A famílies i institucion	6.000,00	0,00	6.000,00	6.000,00	6.000,00	0,00	6.000,00	0,00
302225 33000 489	Cultura-PG-A famílies i inst.sense anim lucre	0,00	0,00	0,00	450,00	450,00	0,00	450,00	-450,00
302225 33010 489	Cultura-Xarxa Transv.Anella cultural-A fam.i inst.	8.000,00	1.090,00	9.090,00	8.640,00	8.640,00	8.640,00	0,00	450,00
302225 33020 489	Cultura-Tres Tombs-A fam.i inst. sense ànim lucre	0,00	5.714,56	5.714,56	5.714,56	5.714,56	0,00	5.714,56	0,00

**ESTAT DE LIQUIDACIÓ DEL PRESSUPOST**

## III. Resum de la classificació econòmica de la despesa

APLICACIÓ PRESSUPOSTÀRIA	DESCRIPCIÓ	CRÈDITS PRESSUPOSTARIS			DESPESES COMPROMESSES	OBLIGACIONS RECONEGUDES NETES	PAGAMENTS	OBLIGACIONS PENDENTS DE PAGAMENT A 31 DE DESEMBRE	ROMANENTS DE CRÈDIT
		INICIALS	MODIFICAC.	DEFINITIUS					
302226 33222 489	Biblioteques-Conveni-A famílies i inst.s.ànim luc	112.000,00	0,00	112.000,00	111.124,91	111.124,90	64.822,87	46.302,03	875,10
302229 33402 489	Juventut-Reussona-A famílies i instituc	3.900,00	0,00	3.900,00	4.100,00	4.100,00	4.100,00	0,00	-200,00
302229 33403 489	Juventut-Promoció iniciatives juvenils-A famílies	16.000,00	0,00	16.000,00	15.918,70	15.798,70	0,00	15.798,70	201,30
308122 23100 489	Serveis Socials-1%Fons Social-A fam.i inst.s./lucre	0,00	80.113,30	80.113,30	78.993,58	78.993,58	78.993,58	0,00	1.119,72
308122 23100 489	Serveis Socials-Recuperació aliments-A famílies i	65.150,00	0,00	65.150,00	65.150,00	65.150,00	54.627,50	10.522,50	0,00
308122 23101 489	Serveis socials-Ajuts individuals i fami.-A fam i	691.000,00	2.936,72	693.936,72	661.354,22	661.354,22	610.277,83	51.076,39	32.582,50
308122 23101 489	Serveis socials-Ajuts individuals i f.aigua-A fam	80.000,00	5.000,00	85.000,00	80.759,90	80.759,90	29.830,00	50.929,90	4.240,10
308122 23102 489	Serveis Socials-Centre Obert-A famílies i instituc	0,00	20.056,50	20.056,50	20.056,50	20.056,50	0,00	20.056,50	0,00
308122 23110 489	Serveis socials-Atenció i refugi a persones amb ri	47.000,00	0,00	47.000,00	46.209,42	46.209,42	36.686,36	9.523,06	790,58
308122 23114 489	Serveis socials-Subvencions a entitats-A famílies	25.321,00	0,00	25.321,00	25.321,00	25.321,00	4.900,00	20.421,00	0,00
308122 23114 489	Serveis socials-Accions-A famílies i institucions	41.000,00	0,00	41.000,00	30.800,00	30.800,00	0,00	30.800,00	10.200,00
308122 23115 489	Serveis socials-A entitats i associacions-A famíli	6.386,00	0,00	6.386,00	11.606,24	8.606,24	4.470,20	4.136,04	-2.220,24
308122 23160 489	Serveis socials-Menjador social-A famílies i insti	70.000,00	0,00	70.000,00	70.000,00	70.000,00	56.000,00	14.000,00	0,00
308122 23302 489	Serveis socials-Ajudes centres de treball especial	63.000,00	0,00	63.000,00	56.445,66	56.445,66	40.592,79	15.852,87	6.554,34
308218 23140 489	Participació -Coop.proj.desenvolup.-A fam.i inst.s	15.000,00	0,00	15.000,00	15.000,00	15.000,00	9.030,00	5.970,00	0,00
308218 23272 489	Part.Ciudadana-activitats gèn.-A fam.i inst.s./lucr	0,00	750,00	750,00	750,00	750,00	300,00	450,00	0,00
308218 92414 489	Participació-Foment iniciatives participació-A fam	90.000,00	0,00	90.000,00	89.692,00	89.347,00	68.133,50	21.213,50	653,00
308304 23230 489	Convivència-PG-A fam.i inst s luc	50.000,00	5.935,00	55.935,00	51.485,00	51.485,00	20.150,00	31.335,00	4.450,00
309119 32110 489	Ensenyament-Escoles bressol-A famílies i instituc.	162.600,00	24.661,28	187.261,28	179.786,70	179.786,40	179.786,40	0,00	7.474,88
309119 32321 489	Ensenyament-Suport comunitat educat- A fam i inst.	12.000,00	0,00	12.000,00	7.715,00	7.715,00	715,00	7.000,00	4.285,00
309119 32322 489	Ensenyament-Educació en el lleure-A fam.i inst.s.l	44.000,00	-12.140,39	31.859,61	31.113,91	31.113,91	20.134,88	10.979,03	745,70
309119 32323 489	Ensenyament-Foment Formacio P- A fam.i inst.s.lucr	4.285,22	0,00	4.285,22	600,00	600,00	0,00	600,00	3.685,22
309119 32501 489	Política Lingüística-Dinamització-A fam.i inst.	4.750,00	0,00	4.750,00	4.500,00	4.500,00	4.500,00	0,00	250,00
309119 32600 489	Ensenyament-Enseny.Universitari-A famíli.i instit.	137.960,30	0,00	137.960,30	137.960,30	137.960,30	137.960,30	0,00	0,00
310020 34000 489	Esports-PG-A famílies i instituc.sense ànim lucre	310.359,03	29.000,00	339.359,03	361.583,79	351.583,79	284.470,00	67.113,79	-12.224,76
310020 34005 489	Esports-Transport clubs esportius-A fam.i inst.sen	90.000,00	-6.000,00	84.000,00	63.365,00	63.365,00	0,00	63.365,00	20.635,00
406217 13430 489	Protecció civil-Assoc.voluntaris-A famílies i inst	12.000,00	0,00	12.000,00	12.000,00	12.000,00	12.000,00	0,00	0,00
407035 17040 489	Medi ambient-Programa ciutat-A fam.i inst.s.lucre	0,00	56.476,19	56.476,19	0,00	0,00	0,00	0,00	56.476,19
	<b>TOTAL CONCEPTE : 489</b>	<b>2.602.545,61</b>	<b>138.156,16</b>	<b>2.740.701,77</b>	<b>2.595.337,32</b>	<b>2.579.650,19</b>	<b>1.955.784,10</b>	<b>623.866,09</b>	<b>161.051,58</b>
	<b>TOTAL ARTICLE : 48</b>	<b>2.602.545,61</b>	<b>138.156,16</b>	<b>2.740.701,77</b>	<b>2.595.337,32</b>	<b>2.579.650,19</b>	<b>1.955.784,10</b>	<b>623.866,09</b>	<b>161.051,58</b>
	<b>TOTAL CAPÍTOL : 4</b>	<b>12.597.363,93</b>	<b>1.015.340,48</b>	<b>13.612.704,41</b>	<b>13.269.144,42</b>	<b>13.230.883,01</b>	<b>9.571.928,92</b>	<b>3.658.954,09</b>	<b>381.821,40</b>



**ESTAT DE LIQUIDACIÓ DEL PRESSUPOST**

## III. Resum de la classificació econòmica de la despesa

APLICACIÓ PRESSUPOSTÀRIA	DESCRIPCIÓ	CRÈDITS PRESSUPOSTARIS			DESPESES COMPROMESSES	OBLIGACIONS RECONEGUDES NETES	PAGAMENTS	OBLIGACIONS PENDENTS DE PAGAMENT A 31 DE DESEMBRE	ROMANENTS DE CRÈDIT
		INICIALS	MODIFICAC.	DEFINITIUS					
406132 15100 600	Arquitectura i Urb.-Urbanisme PG-Inv.en terrenys	0,00	259.882,32	259.882,32	131.637,26	131.637,26	120.652,88	10.984,38	128.245,06
501250 15400 600	BSVI-Foment edif.protegida-Inversió en terrenys	0,00	1.652,00	1.652,00	0,00	0,00	0,00	0,00	1.652,00
	<b>TOTAL CONCEPTE : 600</b>	<b>0,00</b>	<b>261.534,32</b>	<b>261.534,32</b>	<b>131.637,26</b>	<b>131.637,26</b>	<b>120.652,88</b>	<b>10.984,38</b>	<b>129.897,06</b>
103003 13300 609	Guàrdia urbana-Mobilitat PG-Inv.nova infrastruct.	0,00	49.537,19	49.537,19	49.537,19	49.537,19	49.537,19	0,00	0,00
406132 15100 609	Arquitectura i Urb.-Urbanisme PG-Inv.nova infrast.	0,00	85.646,93	85.646,93	0,00	0,00	0,00	0,00	85.646,93
406234 15503 609	Via Pública-PG Inv.-Inversió nova infraestructura	0,00	2.542.350,67	2.542.350,67	76.103,93	76.103,93	62.198,67	13.905,26	2.466.246,74
406234 16500 609	Via Pública-Enllumenat púb.-Inversió nova infrast.	0,00	19.708,69	19.708,69	3.388,00	3.388,00	0,00	3.388,00	16.320,69
406234 17100 609	Via Pública-Parcs i Jardins Peols-Inv nova infrast	0,00	1.654,64	1.654,64	0,00	0,00	0,00	0,00	1.654,64
406234 17102 609	Via Pública-Parcs i Jardins-Inversió nova infras.	0,00	323.736,27	323.736,27	153.202,16	153.202,16	126.945,15	26.257,01	170.534,11
407035 16200 609	Medi ambient-Recollida PG-Inversio nova infrastruc	0,00	0,00	0,00	0,00	0,00	0,00	0,00	0,00
407035 16210 609	Medi ambient-Recollida RSU-Inversio nova infrast.	0,00	0,00	0,00	0,00	0,00	0,00	0,00	0,00
407035 16210 609	Medi ambient-Recollida pneumàtica-Inv.nova infrast	0,00	0,00	0,00	0,00	0,00	0,00	0,00	0,00
407035 17200 609	Medi ambient-Protecció i millora MA-Inv.nova infra	0,00	0,00	0,00	0,00	0,00	0,00	0,00	0,00
501250 15503 609	BSVI-Via Pública BSVI-Inversió nova infraestructura	0,00	28.942,09	28.942,09	0,00	0,00	0,00	0,00	28.942,09
	<b>TOTAL CONCEPTE : 609</b>	<b>0,00</b>	<b>3.051.576,48</b>	<b>3.051.576,48</b>	<b>282.231,28</b>	<b>282.231,28</b>	<b>238.681,01</b>	<b>43.550,27</b>	<b>2.769.345,20</b>
	<b>TOTAL ARTICLE : 60</b>	<b>0,00</b>	<b>3.313.110,80</b>	<b>3.313.110,80</b>	<b>413.868,54</b>	<b>413.868,54</b>	<b>359.333,89</b>	<b>54.534,65</b>	<b>2.899.242,26</b>
103003 13300 619	Guàrdia urbana-Mobilitat PG-Inv.reposició infrast.	0,00	33.137,44	33.137,44	2.439,36	2.439,36	2.439,36	0,00	30.698,08
205008 15000 619	Serveis Grals.-Arquitectura-PG-Inversió reposició	125.000,00	-125.000,00	0,00	0,00	0,00	0,00	0,00	0,00
205008 45000 619	Serveis Grals-Adm.Gral.infrastr.-Inv.reposició inf	25.000,00	-15.132,78	9.867,22	0,00	0,00	0,00	0,00	9.867,22
406234 15503 619	Via Pública-PG Inv.-Inversió reposició infrastruc	0,00	1.111.496,23	1.111.496,23	757.959,62	625.515,28	578.134,07	47.381,21	485.980,95
406234 16500 619	Via Pública-Enllumenat-Inversió reposició infrast	0,00	5.058,86	5.058,86	5.058,86	5.058,86	5.058,86	0,00	0,00
407035 17200 619	Medi ambient-Protecció i millora-Inv.reposició inf	0,00	0,00	0,00	0,00	0,00	0,00	0,00	0,00
407035 45400 619	Medi ambient-Camins-Inversió reposició infrastruc.	0,00	55.599,16	55.599,16	35.405,35	35.405,35	11.497,78	23.907,57	20.193,81
	<b>TOTAL CONCEPTE : 619</b>	<b>150.000,00</b>	<b>1.065.158,91</b>	<b>1.215.158,91</b>	<b>800.863,19</b>	<b>668.418,85</b>	<b>597.130,07</b>	<b>71.288,78</b>	<b>546.740,06</b>
	<b>TOTAL ARTICLE : 61</b>	<b>150.000,00</b>	<b>1.065.158,91</b>	<b>1.215.158,91</b>	<b>800.863,19</b>	<b>668.418,85</b>	<b>597.130,07</b>	<b>71.288,78</b>	<b>546.740,06</b>
310020 34280 6220	Esports-Equipaments esportius escoles-Edificis	0,00	0,00	0,00	0,00	0,00	0,00	0,00	0,00
406132 93312 6220	Arq.i Urb.-Edificis municipals-Edificis i altres	0,00	216.271,00	216.271,00	64.176,40	64.176,40	64.176,40	0,00	152.094,60
	<b>TOTAL CONCEPTE : 622</b>	<b>0,00</b>	<b>216.271,00</b>	<b>216.271,00</b>	<b>64.176,40</b>	<b>64.176,40</b>	<b>64.176,40</b>	<b>0,00</b>	<b>152.094,60</b>
101102 49110 623	Comunicació-TDT Municipal-Maquinària, instal.lac.	0,00	0,00	0,00	0,00	0,00	0,00	0,00	0,00
204211 92030 623	STIT-PG-Maquinaria, instal.lacions i eines	0,00	44.698,91	44.698,91	2.492,03	2.492,03	2.492,03	0,00	42.206,88

**ESTAT DE LIQUIDACIÓ DEL PRESSUPOST**

## III. Resum de la classificació econòmica de la despesa

APLICACIÓ PRESSUPOSTÀRIA	DESCRIPCIÓ	CRÈDITS PRESSUPOSTARIS			DESPESES COMPROMESSES	OBLIGACIONS RECONEGUDES NETES	PAGAMENTS	OBLIGACIONS PENDENTS DE PAGAMENT A 31 DE DESEMBRE	ROMANENTS DE CRÈDIT
		INICIALS	MODIFICAC.	DEFINITIUS					
205008 92000 623	Serveis Grals.-PG-Maquinària, instal.lac. i eines	0,00	19.638,36	19.638,36	19.638,36	19.638,36	9.886,56	9.751,80	0,00
406234 15503 623	Via Pública-PG Inv.-Maquinària, instal.lacions i ei	0,00	0,00	0,00	0,00	0,00	0,00	0,00	0,00
406234 93312 623	Via Pública-Edificis mpals.-Maq., instal. i eines	0,00	4.100,45	4.100,45	4.100,45	4.100,45	0,00	4.100,45	0,00
	<b>TOTAL CONCEPTE : 623</b>	<b>0,00</b>	<b>68.437,72</b>	<b>68.437,72</b>	<b>26.230,84</b>	<b>26.230,84</b>	<b>12.378,59</b>	<b>13.852,25</b>	<b>42.206,88</b>
205008 92000 624	Serveis Grals.-PG-Elements de transport	0,00	59.493,79	59.493,79	58.503,06	58.503,06	58.503,06	0,00	990,73
	<b>TOTAL CONCEPTE : 624</b>	<b>0,00</b>	<b>59.493,79</b>	<b>59.493,79</b>	<b>58.503,06</b>	<b>58.503,06</b>	<b>58.503,06</b>	<b>0,00</b>	<b>990,73</b>
204107 43210 625	Turisme-Gaudí Centre-Mobiliari i estris	0,00	115.811,52	115.811,52	98.053,56	0,00	0,00	0,00	115.811,52
205008 92000 625	Serveis Grals.-PG-Mobiliari i estris	0,00	28.618,79	28.618,79	25.644,46	25.644,46	14.266,82	11.377,64	2.974,33
	<b>TOTAL CONCEPTE : 625</b>	<b>0,00</b>	<b>144.430,31</b>	<b>144.430,31</b>	<b>123.698,02</b>	<b>25.644,46</b>	<b>14.266,82</b>	<b>11.377,64</b>	<b>118.785,85</b>
204211 13360 626	STITT-Mob.Smart Cities-Equipos processos informació	0,00	42.531,50	42.531,50	12.843,62	12.843,62	0,00	12.843,62	29.687,88
204211 92030 626	STITT-PG-Equipos per a processos informació	0,00	115.916,97	115.916,97	78.139,80	78.139,80	66.503,90	11.635,90	37.777,17
302225 33000 626	Cultura-PG-Equipos per a processos informació	0,00	680,63	680,63	0,00	0,00	0,00	0,00	680,63
	<b>TOTAL CONCEPTE : 626</b>	<b>0,00</b>	<b>159.129,10</b>	<b>159.129,10</b>	<b>90.983,42</b>	<b>90.983,42</b>	<b>66.503,90</b>	<b>24.479,52</b>	<b>68.145,68</b>
204107 43210 629	Turisme-Gaudí Centre-Altres inversions assoc.	0,00	143.878,68	143.878,68	197.252,79	16.577,00	16.577,00	0,00	127.301,68
205008 33000 629	Serveis Grals.-Cultura-PG-Altres inversions	25.000,00	-25.000,00	0,00	0,00	0,00	0,00	0,00	0,00
205008 92000 629	Serveis Grals.-PG-Altres inversions associades	0,00	49.957,15	49.957,15	28.043,49	28.043,49	22.613,30	5.430,19	21.913,66
302225 33000 629	Cultura-PG-Altres inversions assoc.al funcionament	0,00	166,98	166,98	166,98	166,98	166,98	0,00	0,00
302226 33200 629	Biblioteques-PG-Altres inversions associades func.	0,00	9.119,77	9.119,77	8.508,30	8.508,30	900,01	7.608,29	611,47
	<b>TOTAL CONCEPTE : 629</b>	<b>25.000,00</b>	<b>178.122,58</b>	<b>203.122,58</b>	<b>233.971,56</b>	<b>53.295,77</b>	<b>40.257,29</b>	<b>13.038,48</b>	<b>149.826,81</b>
	<b>TOTAL ARTICLE : 62</b>	<b>25.000,00</b>	<b>825.884,50</b>	<b>850.884,50</b>	<b>597.563,30</b>	<b>318.833,95</b>	<b>256.086,06</b>	<b>62.747,89</b>	<b>532.050,55</b>
204107 43210 632	Turisme-Gaudí Centre-Inv. reposició edificis	0,00	18.507,16	18.507,16	18.507,16	13.602,38	0,00	13.602,38	4.904,78
205008 93000 632	Serveis Grals.-Administració financera-Inversió re	125.000,00	-125.000,00	0,00	0,00	0,00	0,00	0,00	0,00
309119 32000 632	Ensenyament-PG-Inv reposició edificis alt const	0,00	10.699,53	10.699,53	10.699,53	10.699,53	10.699,53	0,00	0,00
406132 93312 632	Arq.i Urb.-Edificis municipals-Inv.reposició edific.	0,00	674.346,47	674.346,47	447.093,27	447.093,27	331.329,68	115.763,59	227.253,20
406234 93312 632	Via Pública-Edificis mpals.-Inv.reposició edificis	0,00	21.396,22	21.396,22	12.709,39	12.709,39	6.166,38	6.543,01	8.686,83
	<b>TOTAL CONCEPTE : 632</b>	<b>125.000,00</b>	<b>599.949,38</b>	<b>724.949,38</b>	<b>489.009,35</b>	<b>484.104,57</b>	<b>348.195,59</b>	<b>135.908,98</b>	<b>240.844,81</b>
	<b>TOTAL ARTICLE : 63</b>	<b>125.000,00</b>	<b>599.949,38</b>	<b>724.949,38</b>	<b>489.009,35</b>	<b>484.104,57</b>	<b>348.195,59</b>	<b>135.908,98</b>	<b>240.844,81</b>
204107 43210 640	Turisme-Gaudí Centre-Inversions caràcter immateria	0,00	221.532,64	221.532,64	125.948,90	12.221,00	12.221,00	0,00	209.311,64

**ESTAT DE LIQUIDACIÓ DEL PRESSUPOST**

## III. Resum de la classificació econòmica de la despesa

APLICACIÓ PRESSUPOSTÀRIA	DESCRIPCIÓ	CRÈDITS PRESSUPOSTARIS			DESPESES COMPROMESSES	OBLIGACIONS RECONEGUDES NETES	PAGAMENTS	OBLIGACIONS PENDENTS DE PAGAMENT A 31 DE DESEMBRE	ROMANENTS DE CRÈDIT
		INICIALS	MODIFICAC.	DEFINITIUS					
205008 92000 640	Serveis Grals.-PG-Inversions caràcter immaterial	0,00	1.524,60	1.524,60	1.524,60	1.524,60	0,00	1.524,60	0,00
309119 32000 640	Ensenyament-PG-Inversions caràcter immaterial	0,00	0,01	0,01	0,00	0,00	0,00	0,00	0,01
406132 15100 640	Arquitectura i Urb.-Urbanisme PG-Inv.carac.immater	0,00	36.305,08	36.305,08	50.885,58	36.305,08	36.305,08	0,00	0,00
	<b>TOTAL CONCEPTE : 640</b>	<b>0,00</b>	<b>259.362,33</b>	<b>259.362,33</b>	<b>178.359,08</b>	<b>50.050,68</b>	<b>48.526,08</b>	<b>1.524,60</b>	<b>209.311,65</b>
204211 92030 641	STIT-PG-Despeses en aplicacions informàtiques	0,00	41.414,53	41.414,53	41.414,53	41.414,53	41.414,53	0,00	0,00
204211 93250 641	STIT-Ortofotomapa-Desp.aplicacions informàtiques	0,00	6.391,67	6.391,67	0,00	0,00	0,00	0,00	6.391,67
	<b>TOTAL CONCEPTE : 641</b>	<b>0,00</b>	<b>47.806,20</b>	<b>47.806,20</b>	<b>41.414,53</b>	<b>41.414,53</b>	<b>41.414,53</b>	<b>0,00</b>	<b>6.391,67</b>
	<b>TOTAL ARTICLE : 64</b>	<b>0,00</b>	<b>307.168,53</b>	<b>307.168,53</b>	<b>219.773,61</b>	<b>91.465,21</b>	<b>89.940,61</b>	<b>1.524,60</b>	<b>215.703,32</b>
	<b>TOTAL CAPÍTOL : 6</b>	<b>300.000,00</b>	<b>6.111.272,12</b>	<b>6.411.272,12</b>	<b>2.521.077,99</b>	<b>1.976.691,12</b>	<b>1.650.686,22</b>	<b>326.004,90</b>	<b>4.434.581,00</b>

**ESTAT DE LIQUIDACIÓ DEL PRESSUPOST**

## III. Resum de la classificació econòmica de la despesa

APLICACIÓ PRESSUPOSTÀRIA	DESCRIPCIÓ	CRÈDITS PRESSUPOSTARIS			DESPESES COMPROMESSES	OBLIGACIONS RECONEGUDES NETES	PAGAMENTS	OBLIGACIONS PENDENTS DE PAGAMENT A 31 DE DESEMBRE	ROMANENTS DE CRÈDIT
		INICIALS	MODIFICAC.	DEFINITIUS					
406133 15331 720	Habitatge-Ajuts rehabilitacio habit.-A l'adm.gral.	0,00	16.050,57	16.050,57	16.050,57	0,00	0,00	0,00	16.050,57
	<b>TOTAL CONCEPTE : 720</b>	<b>0,00</b>	<b>16.050,57</b>	<b>16.050,57</b>	<b>16.050,57</b>	<b>0,00</b>	<b>0,00</b>	<b>0,00</b>	<b>16.050,57</b>
	<b>TOTAL ARTICLE : 72</b>	<b>0,00</b>	<b>16.050,57</b>	<b>16.050,57</b>	<b>16.050,57</b>	<b>0,00</b>	<b>0,00</b>	<b>0,00</b>	<b>16.050,57</b>
204106 43940 7490	Promoció-Activitat firal-Aport a soc mpals o prov	4.787.293,00	0,00	4.787.293,00	4.787.293,00	4.787.293,00	4.787.293,00	0,00	0,00
302226 33200 7490	Biblioteques-PG-Aportacions a stats.municipals	0,00	12.905,78	12.905,78	0,00	0,00	0,00	0,00	12.905,78
302227 16400 7490	Arxiu-Cementiri i serv.funeraris-Aport.stats mpals	0,00	0,00	0,00	0,00	0,00	0,00	0,00	0,00
310020 34250 7490	Esports-Pavelló Olímpic-Aportacions stats.mpals.	0,00	89.170,88	89.170,88	89.170,88	21.120,00	0,00	21.120,00	68.050,88
310020 34260 7490	Esports-Altres instal esportives-Aport stats.mpals	0,00	49.259,28	49.259,28	49.259,28	0,00	0,00	0,00	49.259,28
310020 34270 7490	Esports-Esport Base CGA-Aportacions stats.mpals.	0,00	0,00	0,00	0,00	0,00	0,00	0,00	0,00
310020 34280 7490	Esports-Equipaments esportius-Aportacio stat.mpal.	0,00	0,00	0,00	0,00	0,00	0,00	0,00	0,00
406132 31200 7490	Arq.i Urb.-Hospitals,serv.assist.-Aportacions stat	5.048.956,00	0,00	5.048.956,00	5.048.956,00	5.048.956,00	0,00	5.048.956,00	0,00
	<b>TOTAL CONCEPTE : 749</b>	<b>9.836.249,00</b>	<b>151.335,94</b>	<b>9.987.584,94</b>	<b>9.974.679,16</b>	<b>9.857.369,00</b>	<b>4.787.293,00</b>	<b>5.070.076,00</b>	<b>130.215,94</b>
	<b>TOTAL ARTICLE : 74</b>	<b>9.836.249,00</b>	<b>151.335,94</b>	<b>9.987.584,94</b>	<b>9.974.679,16</b>	<b>9.857.369,00</b>	<b>4.787.293,00</b>	<b>5.070.076,00</b>	<b>130.215,94</b>
101101 13010 750	Alcaldia-Centre 112-A l'adm.gral.de la CCAA	0,00	0,00	0,00	0,00	0,00	0,00	0,00	0,00
406234 15503 750	Via Pública-Accés nuclis població-A l'adm.gral CCA	0,00	100.000,45	100.000,45	0,00	0,00	0,00	0,00	100.000,45
	<b>TOTAL CONCEPTE : 750</b>	<b>0,00</b>	<b>100.000,45</b>	<b>100.000,45</b>	<b>0,00</b>	<b>0,00</b>	<b>0,00</b>	<b>0,00</b>	<b>100.000,45</b>
	<b>TOTAL ARTICLE : 75</b>	<b>0,00</b>	<b>100.000,45</b>	<b>100.000,45</b>	<b>0,00</b>	<b>0,00</b>	<b>0,00</b>	<b>0,00</b>	<b>100.000,45</b>
102140 92210 789	Coordinació i Organització-PG-A fam.i inst.s.lucre	0,00	1.700,00	1.700,00	1.700,00	1.700,00	1.700,00	0,00	0,00
204107 43920 789	Turisme-Paissatge urbà-A fam.i institucions s/lucre	0,00	40.000,00	40.000,00	30.560,55	30.560,55	0,00	30.560,55	9.439,45
308122 23100 789	Serveis Socials-1%Fons Social-A fam.i inst.s/lucre	0,00	27.300,00	27.300,00	27.265,02	27.265,02	0,00	27.265,02	34,98
309119 32600 789	Ensenyament-Enseny.Universitari-A famil.i instit.	0,00	13.666,03	13.666,03	13.666,03	13.666,03	13.666,03	0,00	0,00
406132 33600 789	Arq.i Urb.-Protec.patrimoni historic-A fam.i inst.	0,00	0,00	0,00	0,00	0,00	0,00	0,00	0,00
406133 15331 789	Habitatge-Ajuts rehabilitacio habitatge-A families	0,00	0,00	0,00	0,00	0,00	0,00	0,00	0,00
	<b>TOTAL CONCEPTE : 789</b>	<b>0,00</b>	<b>82.666,03</b>	<b>82.666,03</b>	<b>73.191,60</b>	<b>73.191,60</b>	<b>15.366,03</b>	<b>57.825,57</b>	<b>9.474,43</b>
	<b>TOTAL ARTICLE : 78</b>	<b>0,00</b>	<b>82.666,03</b>	<b>82.666,03</b>	<b>73.191,60</b>	<b>73.191,60</b>	<b>15.366,03</b>	<b>57.825,57</b>	<b>9.474,43</b>
	<b>TOTAL CAPÍTOL : 7</b>	<b>9.836.249,00</b>	<b>350.052,99</b>	<b>10.186.301,99</b>	<b>10.063.921,33</b>	<b>9.930.560,60</b>	<b>4.802.659,03</b>	<b>5.127.901,57</b>	<b>255.741,39</b>

**ESTAT DE LIQUIDACIÓ DEL PRESSUPOST**

## III. Resum de la classificació econòmica de la despesa

APLICACIÓ PRESSUPOSTÀRIA	DESCRIPCIÓ	CRÈDITS PRESSUPOSTARIS			DESPESES COMPROMESES	OBLIGACIONS RECONEGUDES NETES	PAGAMENTS	OBLIGACIONS PENDENTS DE PAGAMENT A 31 DE DESEMBRE	ROMANENTS DE CRÈDIT
		INICIALS	MODIFICAC.	DEFINITIUS					
204106 43311 8601	Promoció-Aportacions-Adq. accions empreses nac.	0,00	0,00	0,00	0,00	0,00	0,00	0,00	0,00
	<b>TOTAL CONCEPTE : 860</b>	<b>0,00</b>	<b>0,00</b>	<b>0,00</b>	<b>0,00</b>	<b>0,00</b>	<b>0,00</b>	<b>0,00</b>	<b>0,00</b>
	<b>TOTAL ARTICLE : 86</b>	<b>0,00</b>	<b>0,00</b>	<b>0,00</b>	<b>0,00</b>	<b>0,00</b>	<b>0,00</b>	<b>0,00</b>	<b>0,00</b>
	<b>TOTAL CAPÍTOL : 8</b>	<b>0,00</b>	<b>0,00</b>	<b>0,00</b>	<b>0,00</b>	<b>0,00</b>	<b>0,00</b>	<b>0,00</b>	<b>0,00</b>

**ESTAT DE LIQUIDACIÓ DEL PRESSUPOST**

## III. Resum de la classificació econòmica de la despesa

APLICACIÓ PRESSUPOSTÀRIA	DESCRIPCIÓ	CRÈDITS PRESSUPOSTARIS			DESPESES COMPROMESES	OBLIGACIONS RECONEGUDES NETES	PAGAMENTS	OBLIGACIONS PENDENTS DE PAGAMENT A 31 DE DESEMBRE	ROMANENTS DE CRÈDIT
		INICIALS	MODIFICAC.	DEFINITIUS					
205008 011 913	Serveis Grals.-Deute Públic-Amortit.préstecs mig/l	13.094.000,00	1.785.546,57	14.879.546,57	14.879.546,57	14.879.546,57	14.879.546,57	0,00	0,00
	TOTAL CONCEPTE : 913	13.094.000,00	1.785.546,57	14.879.546,57	14.879.546,57	14.879.546,57	14.879.546,57	0,00	0,00
	TOTAL ARTICLE : 91	13.094.000,00	1.785.546,57	14.879.546,57	14.879.546,57	14.879.546,57	14.879.546,57	0,00	0,00
	TOTAL CAPÍTOL : 9	13.094.000,00	1.785.546,57	14.879.546,57	14.879.546,57	14.879.546,57	14.879.546,57	0,00	0,00
Total General:		107.221.702,77	9.704.637,34	116.926.340,11	111.047.562,16	110.238.524,47	90.770.769,65	19.467.754,82	6.687.815,64

**ESTAT DE LIQUIDACIÓ DEL PRESSUPOST****I.- Liquidació del pressupost d'ingressos**

APLICACIÓ PRESSUPOSTÀRIA	DESCRIPCIÓ	PREVISIONS PRESSUPOSTÀRIES			DRETS RECONEGUTS	DRETS ANUL-LATS	DRETS CANCEL-LATS	DRETS RECONEGUTS NETS	RECAPTACIÓ NETA	DRETS PENDENTS DE COBRAMENT A 31 DE DESEMBRE	EXCÉS / DEFECTE PREVISIÓ
		INICIALS	MODIFICACIONS	DEFINITIVES							
10000	Sobre la renda de les persones fis	1.628.480,00	0,00	1.628.480,00	1.743.836,53	43.177,90	0,00	1.700.658,63	1.700.658,63	0,00	72.178,63
11200	Impostos sobre béns immobles.B	89.268,10	0,00	89.268,10	94.654,14	1.579,83	0,00	93.074,31	85.365,57	7.708,74	3.806,21
11300	Impostos sobre béns immobles.B	31.828.989,69	0,00	31.828.989,69	33.113.622,95	313.422,64	0,00	32.800.200,31	30.393.542,06	2.406.658,25	971.210,62
11400	Impostos sobre béns immobles.B	437.383,05	0,00	437.383,05	436.450,81	133,91	0,00	436.316,90	435.455,28	861,62	-1.066,15
11500	Impost sobre vehicles de tracció	5.576.375,17	0,00	5.576.375,17	5.687.988,19	58.364,87	0,00	5.629.623,32	4.984.977,69	644.645,63	53.248,15
11600	Impost s/increments valor terreny	2.160.889,72	0,00	2.160.889,72	2.484.971,76	144.955,86	69,28	2.339.946,62	1.337.177,43	1.002.769,19	179.056,90
13000	Impostos sobre activitats econòm	4.568.932,88	0,00	4.568.932,88	4.721.260,58	115.491,72	0,00	4.605.768,86	4.297.717,69	308.051,17	36.835,98
21000	Impost Sobre el valor afegit	1.679.600,00	0,00	1.679.600,00	1.907.839,29	134.721,96	0,00	1.773.117,33	1.773.117,33	0,00	93.517,33
22000	Impostos especials	26.060,00	0,00	26.060,00	26.016,12	1.481,16	0,00	24.534,96	24.534,96	0,00	-1.525,04
22001	Impostos especials	8.220,00	0,00	8.220,00	8.904,08	46,56	0,00	8.857,52	8.857,52	0,00	637,52
22003	Impostos especials	213.190,00	0,00	213.190,00	242.564,93	913,08	0,00	241.651,85	241.651,85	0,00	28.461,85
22004	Impostos especials	255.920,00	0,00	255.920,00	255.498,96	28.197,80	0,00	227.301,16	227.301,16	0,00	-28.618,84
22006	Impostos especials	580,00	0,00	580,00	610,01	14,52	0,00	595,49	595,49	0,00	15,49
29000	Altres Impostos indirectes	313.422,70	0,00	313.422,70	517.098,32	9.688,98	0,00	507.409,34	461.468,17	45.941,17	193.986,64
30200	Servei de recollida d'escombrarie	7.309.566,90	0,00	7.309.566,90	7.671.424,49	100.937,73	69,28	7.570.417,48	7.034.265,77	536.151,71	260.850,58
31900	Altres taxes per prestació serveis	94.722,92	0,00	94.722,92	111.857,46	22.818,31	0,00	89.039,15	71.286,97	17.752,18	-5.683,77
32100	Llicències urbanístiques	196.036,99	0,00	196.036,99	322.782,03	23.505,41	0,00	299.276,62	295.813,49	3.463,13	103.239,63
32300	Taxa per altres serveis urbanístic	1.000,00	0,00	1.000,00	1.766,60	3.892,81	0,00	-2.126,21	-2.366,81	240,60	-3.126,21
32500	Taxa per expedició de documents	82.500,00	0,00	82.500,00	76.141,96	125,66	0,00	76.016,30	76.016,30	0,00	-6.483,70
32501	Taxa per expedició de documents	800,00	0,00	800,00	711,13	0,00	0,00	711,13	711,13	0,00	-88,87
32600	Taxa per retirada vehicles	505.000,00	0,00	505.000,00	356.953,93	3.901,93	0,00	353.052,00	353.052,00	0,00	-151.948,00
32900	Altres taxes per la realització acti	356.148,53	0,00	356.148,53	384.945,41	8.127,50	0,00	376.817,91	298.658,20	78.159,71	20.669,38
33000	Taxa estacionament vehicles	25.778,47	0,00	25.778,47	19.116,37	0,00	0,00	19.116,37	17.345,16	1.771,21	-6.662,10
33100	Taxa entrada vehicles	1.189.101,16	0,00	1.189.101,16	1.212.241,50	6.923,93	0,00	1.205.317,57	1.148.069,08	57.248,49	16.216,41
33200	Taxa util.priv.aprof.esp.per emp.	1.449.611,41	0,00	1.449.611,41	1.436.363,18	0,00	0,00	1.436.363,18	1.228.902,60	207.460,58	-13.248,23

**ESTAT DE LIQUIDACIÓ DEL PRESSUPOST****I.- Liquidació del pressupost d'ingressos**

APLICACIÓ PRESSUPOSTÀRIA	DESCRIPCIÓ	PREVISIONS PRESSUPOSTÀRIES			DRETS RECONEGUTS	DRETS ANUL-LATS	DRETS CANCEL-LATS	DRETS RECONEGUTS NETS	RECAPTACIÓ NETA	DRETS PENDENTS DE COBRAMENT A 31 DE DESEMBRE	EXCÉS / DEFECTE PREVISIÓ
		INICIALS	MODIFICACIONS	DEFINITIVES							
33300	Taxa util.priv.aprof.esp.per emp.t	257,86	0,00	257,86	0,00	0,00	0,00	0,00	0,00	0,00	-257,86
33500	Taxa ocupacio via pública-terras	131.770,19	0,00	131.770,19	167.915,80	17.007,76	0,00	150.908,04	110.685,51	40.222,53	19.137,85
33800	Compensació Telefonica de Espa	300.000,00	0,00	300.000,00	252.203,60	0,00	0,00	252.203,60	184.667,31	67.536,29	-47.796,40
33900	Altres taxes utilització privativa	321.838,56	0,00	321.838,56	237.028,26	1.959,16	0,00	235.069,10	186.759,48	48.309,62	-86.769,46
33918	Altres taxes utilització privativa	0,00	0,00	0,00	270,00	0,00	0,00	270,00	0,00	270,00	270,00
34100	Serveis assistencials	74.583,48	0,00	74.583,48	65.309,56	258,00	0,00	65.051,56	64.217,60	833,96	-9.531,92
34200	Serveis educatius	896.002,55	0,00	896.002,55	1.007.556,45	1.237,08	0,00	1.006.319,37	848.502,90	157.816,47	110.316,82
34900	Altres preus públics	2.778.233,41	0,00	2.778.233,41	3.063.668,31	194.138,05	0,00	2.869.530,26	2.358.054,63	511.475,63	91.296,85
35006	Per a l'execució d'obres	0,00	105.452,59	105.452,59	55.338,89	622,83	0,00	54.716,06	49.522,95	5.193,11	-50.736,53
38900	Reintegraments d'operacions corr	10.000,00	0,00	10.000,00	237.184,19	0,00	0,00	237.184,19	207.890,09	29.294,10	227.184,19
39100	Multes	0,66	0,00	0,66	14.001,00	0,00	0,00	14.001,00	2.594,30	11.406,70	14.000,34
39110	Multes	12.465,30	0,00	12.465,30	0,00	0,00	0,00	0,00	0,00	0,00	-12.465,30
39120	Multes	1.805.964,81	0,00	1.805.964,81	2.140.866,57	12.841,99	0,00	2.128.024,58	1.016.004,99	1.112.019,59	322.059,77
39190	Multes	182.866,52	0,00	182.866,52	336.318,88	1.300,00	0,00	335.018,88	78.655,79	256.363,09	152.152,36
39200	Recàrrec període executiu i per d	43.722,09	0,00	43.722,09	1.900,77	1.594,42	0,00	306,35	-551,88	858,23	-43.415,74
39210	Recàrrec període executiu i per d	0,00	0,00	0,00	35.570,90	713,18	0,00	34.857,72	34.843,43	14,29	34.857,72
39211	Recàrrec període executiu i per d	815.000,00	0,00	815.000,00	783.148,82	5.934,77	662,49	776.551,56	776.551,56	0,00	-38.448,44
39300	Interessos de demora	262.028,64	0,00	262.028,64	299.284,58	2.054,22	605,98	296.624,38	290.873,45	5.750,93	34.595,74
39610	Quotes d'urbanització	0,00	1.590.830,51	1.590.830,51	0,00	0,00	0,00	0,00	0,00	0,00	-1.590.830,51
39620	Altres ing. actuacions urbanitzaci	0,00	9.338,63	9.338,63	0,00	0,00	0,00	0,00	0,00	0,00	-9.338,63
39800	Indemnitzacions per assegurance	10,00	0,00	10,00	65.197,84	0,00	0,00	65.197,84	65.197,84	0,00	65.187,84
39900	Altres ingressos	2.694.195,90	0,00	2.694.195,90	2.073.780,65	86.596,01	224,76	1.986.959,88	1.032.798,24	954.161,64	-707.236,02
39901	Altres ingressos diversos	747.476,94	0,00	747.476,94	697.704,37	32,27	0,00	697.672,10	510.032,22	187.639,88	-49.804,84
41000	D organismes autònoms actius.d	0,00	0,00	0,00	62.060,00	0,00	0,00	62.060,00	62.060,00	0,00	62.060,00
42010	De l'Administració General de l'	18.846.880,00	0,00	18.846.880,00	18.846.875,32	665.402,52	0,00	18.181.472,80	18.181.472,80	0,00	-665.407,20



**ESTAT DE LIQUIDACIÓ DEL PRESSUPOST****I.- Liquidació del pressupost d'ingressos**

APLICACIÓ PRESSUPOSTÀRIA	DESCRIPCIÓ	PREVISIONS PRESSUPOSTÀRIES			DRETS RECONEGUTS	DRETS ANUL-LATS	DRETS CANCEL-LATS	DRETS RECONEGUTS NETS	RECAPTACIÓ NETA	DRETS PENDENTS DE COBRAMENT A 31 DE DESEMBRE	EXCÉS / DEFECTE PREVISIÓ
		INICIALS	MODIFICACIONS	DEFINITIVES							
42020	De l'Administració General de l'	150.000,00	0,00	150.000,00	571.469,71	0,00	0,00	571.469,71	571.469,71	0,00	421.469,71
42090	De l'Administració General de l'	224.930,00	0,00	224.930,00	208.938,05	10.717,47	0,00	198.220,58	198.220,58	0,00	-26.709,42
42190	D'organismes autònoms i agènci	0,00	9.000,00	9.000,00	10.112,02	0,00	0,00	10.112,02	10.112,02	0,00	1.112,02
44100	De societats mercantils	182.521,72	83.455,63	265.977,35	265.977,35	0,00	0,00	265.977,35	265.977,35	0,00	0,00
45001	Altres transferències incondicion	618.000,00	12.797,90	630.797,90	1.124.421,38	0,00	0,00	1.124.421,38	7.830,15	1.116.591,23	493.623,48
45002	Transf.corrents convenis S.Social	2.032.990,45	57.394,00	2.090.384,45	2.169.584,98	7.006,89	0,00	2.162.578,09	75.754,04	2.086.824,05	72.193,64
45030	Transf.corrents convenis Educaci	315.000,00	0,00	315.000,00	0,00	0,00	0,00	0,00	0,00	0,00	-315.000,00
45050	Transf.corrents conv.ocup. i des.	0,00	880.761,77	880.761,77	877.464,52	0,00	0,00	877.464,52	729.678,39	147.786,13	-3.297,25
45080	Altres subvencions corrents de l'	224.970,00	32.492,00	257.462,00	204.260,15	50.521,40	0,00	153.738,75	11.685,20	142.053,55	-103.723,25
45100	D organismes autònoms i agènci	120.000,00	152.500,00	272.500,00	292.957,52	0,00	0,00	292.957,52	140.457,52	152.500,00	20.457,52
45300	De Societats mercantils, entitats	0,00	80.000,00	80.000,00	80.000,00	0,00	0,00	80.000,00	0,00	80.000,00	0,00
46100	De Diputacions	56.000,00	75.393,41	131.393,41	408.277,06	6.300,00	0,00	401.977,06	65.239,56	336.737,50	270.583,65
46200	D'Ajuntaments	0,00	0,00	0,00	1.260,00	0,00	0,00	1.260,00	1.260,00	0,00	1.260,00
46500	De Comarques	176.450,00	106.200,00	282.650,00	341.339,55	0,00	0,00	341.339,55	0,00	341.339,55	58.689,55
46700	De Consorcis	0,00	150.000,00	150.000,00	192.620,58	0,00	0,00	192.620,58	168.620,58	24.000,00	42.620,58
47000	D'empreses privades i institucion	0,00	0,00	0,00	8.668,00	0,00	0,00	8.668,00	3.000,00	5.668,00	8.668,00
48000	De famílies i institucions sense fi	96.010,00	6.000,00	102.010,00	53.000,00	0,00	0,00	53.000,00	53.000,00	0,00	-49.010,00
49700	Altres transferències de la UE	0,00	721,21	721,21	1.121,21	0,00	0,00	1.121,21	1.121,21	0,00	400,00
51400	D'empreses i altres ens locals	1.500.000,00	0,00	1.500.000,00	1.281.694,39	0,00	0,00	1.281.694,39	1.281.694,39	0,00	-218.305,61
52000	Interessos de diposits	100.000,00	0,00	100.000,00	103.121,17	0,00	0,00	103.121,17	103.121,17	0,00	3.121,17
54100	Arrendament de finques urbanes	80.000,00	0,00	80.000,00	121.766,91	32.700,00	0,00	89.066,91	78.955,32	10.111,59	9.066,91
55000	Concessions administratives amb	10.000,00	0,00	10.000,00	14.306,59	0,00	0,00	14.306,59	14.306,59	0,00	4.306,59
55900	Canon concessió centre comercia	4.800.000,00	0,00	4.800.000,00	4.800.000,00	0,00	0,00	4.800.000,00	4.800.000,00	0,00	0,00
59900	Altres ingressos patrimonials	0,00	0,00	0,00	2.087,23	0,00	0,00	2.087,23	2.087,23	0,00	2.087,23
60000	Venda de Solars	0,00	0,00	0,00	99.435,30	0,00	0,00	99.435,30	99.435,30	0,00	99.435,30

**ESTAT DE LIQUIDACIÓ DEL PRESSUPOST****I.- Liquidació del pressupost d'ingressos**

APLICACIÓ PRESSUPOSTÀRIA	DESCRIPCIÓ	PREVISIONS PRESSUPOSTÀRIES			DRETS RECONEGUTS	DRETS ANUL·LATS	DRETS CANCEL·LATS	DRETS RECONEGUTS NETS	RECAPTACIÓ NETA	DRETS PENDENTS DE COBRAMENT A 31 DE DESEMBRE	EXCÉS / DEFECTE PREVISIÓ
		INICIALS	MODIFICACIONS	DEFINITIVES							
61900	D'Altres inversions	0,00	0,00	0,00	2.400,00	0,00	0,00	2.400,00	2.000,00	400,00	2.400,00
68000	Reintegraments d'operacions de c	0,00	0,00	0,00	965,04	0,00	0,00	965,04	965,04	0,00	965,04
72000	De l administració general de l es	0,00	0,00	0,00	0,00	428,87	0,00	-428,87	-428,87	0,00	-428,87
74100	De Societats mercantils	0,00	37.087,51	37.087,51	37.087,51	0,00	0,00	37.087,51	37.087,51	0,00	0,00
75050	De l'administració gral.CCAA	0,00	14.471,04	14.471,04	0,00	0,00	0,00	0,00	0,00	0,00	-14.471,04
75060	De l'administració gral.CCAA co	5.048.956,00	0,00	5.048.956,00	5.048.956,00	0,00	0,00	5.048.956,00	0,00	5.048.956,00	0,00
75100	D organismes autònoms administ	0,00	13.824,00	13.824,00	13.824,00	8.800,00	0,00	5.024,00	-8.800,00	13.824,00	-8.800,00
76100	De la Diputació	0,00	172.242,72	172.242,72	25.000,00	0,00	0,00	25.000,00	25.000,00	0,00	-147.242,72
76500	De comarques	0,00	1.039,13	1.039,13	1.039,13	0,00	0,00	1.039,13	0,00	1.039,13	0,00
79100	Del Fons de Desenvolupament R	0,00	249.865,00	249.865,00	0,00	0,00	0,00	0,00	0,00	0,00	-249.865,00
82120	Reinteg.préstecs i bestretes conc.s	1.565.000,00	879.432,41	2.444.432,41	2.387.348,53	0,00	0,00	2.387.348,53	2.387.348,53	0,00	-57.083,88
87000	Romanent de tresoreria per a des	0,00	1.098.374,58	1.098.374,58	0,00	0,00	0,00	0,00	0,00	0,00	-1.098.374,58
87010	Romanent tresoreria per a desp.a	0,00	3.885.963,30	3.885.963,30	0,00	0,00	0,00	0,00	0,00	0,00	-3.885.963,30
<b>Total General:</b>		<b>107.221.702,77</b>	<b>9.704.637,34</b>	<b>116.926.340,11</b>	<b>114.029.309,37</b>	<b>2.130.590,96</b>	<b>1.631,79</b>	<b>111.897.086,62</b>	<b>93.681.206,45</b>	<b>18.215.880,17</b>	<b>-5.029.253,49</b>

**ESTAT DE LIQUIDACIÓ DEL PRESSUPOST**

## II. Resum de la classificació econòmica d'ingressos

APLICACIÓ PRESSUPOSTÀRIA	DESCRIPCIÓ	PREVISIONS PRESSUPOSTÀRIES			DRETS RECONEGUTS	DRETS ANUL·LATS	DRETS CANCEL·LATS	DRETS RECONEGUTS NETS	RECAPTACIÓ NETA	DRETS PENDENTS DE COBRAMENT A 31 DE DESEMBRE	EXCÉS / DEFECTE PREVISIÓ
		INICIALS	MODIFICACIONS	DEFINITIVES							
10000	Sobre la renda de les persones físiques	1.628.480,00	0,00	1.628.480,00	1.743.836,53	43.177,90	0,00	1.700.658,63	1.700.658,63	0,00	72.178,63
	<b>TOTAL CONCEPTE 100</b>	<b>1.628.480,00</b>	<b>0,00</b>	<b>1.628.480,00</b>	<b>1.743.836,53</b>	<b>43.177,90</b>	<b>0,00</b>	<b>1.700.658,63</b>	<b>1.700.658,63</b>	<b>0,00</b>	<b>72.178,63</b>
	<b>TOTAL ARTICLE 10</b>	<b>1.628.480,00</b>	<b>0,00</b>	<b>1.628.480,00</b>	<b>1.743.836,53</b>	<b>43.177,90</b>	<b>0,00</b>	<b>1.700.658,63</b>	<b>1.700.658,63</b>	<b>0,00</b>	<b>72.178,63</b>
11200	Impostos sobre béns immobles.Béns I	89.268,10	0,00	89.268,10	94.654,14	1.579,83	0,00	93.074,31	85.365,57	7.708,74	3.806,21
	<b>TOTAL CONCEPTE 112</b>	<b>89.268,10</b>	<b>0,00</b>	<b>89.268,10</b>	<b>94.654,14</b>	<b>1.579,83</b>	<b>0,00</b>	<b>93.074,31</b>	<b>85.365,57</b>	<b>7.708,74</b>	<b>3.806,21</b>
11300	Impostos sobre béns immobles.Béns I	31.828.989,69	0,00	31.828.989,69	33.113.622,95	313.422,64	0,00	32.800.200,31	30.393.542,06	2.406.658,25	971.210,62
	<b>TOTAL CONCEPTE 113</b>	<b>31.828.989,69</b>	<b>0,00</b>	<b>31.828.989,69</b>	<b>33.113.622,95</b>	<b>313.422,64</b>	<b>0,00</b>	<b>32.800.200,31</b>	<b>30.393.542,06</b>	<b>2.406.658,25</b>	<b>971.210,62</b>
11400	Impostos sobre béns immobles.Béns I	437.383,05	0,00	437.383,05	436.450,81	133,91	0,00	436.316,90	435.455,28	861,62	-1.066,15
	<b>TOTAL CONCEPTE 114</b>	<b>437.383,05</b>	<b>0,00</b>	<b>437.383,05</b>	<b>436.450,81</b>	<b>133,91</b>	<b>0,00</b>	<b>436.316,90</b>	<b>435.455,28</b>	<b>861,62</b>	<b>-1.066,15</b>
11500	Impost sobre vehicles de tracció mecànica	5.576.375,17	0,00	5.576.375,17	5.687.988,19	58.364,87	0,00	5.629.623,32	4.984.977,69	644.645,63	53.248,15
	<b>TOTAL CONCEPTE 115</b>	<b>5.576.375,17</b>	<b>0,00</b>	<b>5.576.375,17</b>	<b>5.687.988,19</b>	<b>58.364,87</b>	<b>0,00</b>	<b>5.629.623,32</b>	<b>4.984.977,69</b>	<b>644.645,63</b>	<b>53.248,15</b>
11600	Impost s/increments valor terrenys naturals	2.160.889,72	0,00	2.160.889,72	2.484.971,76	144.955,86	69,28	2.339.946,62	1.337.177,43	1.002.769,19	179.056,90
	<b>TOTAL CONCEPTE 116</b>	<b>2.160.889,72</b>	<b>0,00</b>	<b>2.160.889,72</b>	<b>2.484.971,76</b>	<b>144.955,86</b>	<b>69,28</b>	<b>2.339.946,62</b>	<b>1.337.177,43</b>	<b>1.002.769,19</b>	<b>179.056,90</b>
	<b>TOTAL ARTICLE 11</b>	<b>40.092.905,73</b>	<b>0,00</b>	<b>40.092.905,73</b>	<b>41.817.687,85</b>	<b>518.457,11</b>	<b>69,28</b>	<b>41.299.161,46</b>	<b>37.236.518,03</b>	<b>4.062.643,43</b>	<b>1.206.255,73</b>
13000	Impostos sobre activitats econòmiques	4.568.932,88	0,00	4.568.932,88	4.721.260,58	115.491,72	0,00	4.605.768,86	4.297.717,69	308.051,17	36.835,98
	<b>TOTAL CONCEPTE 130</b>	<b>4.568.932,88</b>	<b>0,00</b>	<b>4.568.932,88</b>	<b>4.721.260,58</b>	<b>115.491,72</b>	<b>0,00</b>	<b>4.605.768,86</b>	<b>4.297.717,69</b>	<b>308.051,17</b>	<b>36.835,98</b>
	<b>TOTAL ARTICLE 13</b>	<b>4.568.932,88</b>	<b>0,00</b>	<b>4.568.932,88</b>	<b>4.721.260,58</b>	<b>115.491,72</b>	<b>0,00</b>	<b>4.605.768,86</b>	<b>4.297.717,69</b>	<b>308.051,17</b>	<b>36.835,98</b>
	<b>TOTAL CAPÍTOL 1</b>	<b>46.290.318,61</b>	<b>0,00</b>	<b>46.290.318,61</b>	<b>48.282.784,96</b>	<b>677.126,73</b>	<b>69,28</b>	<b>47.605.588,95</b>	<b>43.234.894,35</b>	<b>4.370.694,60</b>	<b>1.315.270,34</b>

**ESTAT DE LIQUIDACIÓ DEL PRESSUPOST**

## II. Resum de la classificació econòmica d'ingressos

APLICACIÓ PRESSUPOSTÀRIA	DESCRIPCIÓ	PREVISIONS PRESSUPOSTÀRIES			DRETS RECONEGUTS	DRETS ANUL·LATS	DRETS CANCEL·LATS	DRETS RECONEGUTS NETS	RECAPTACIÓ NETA	DRETS PENDENTS DE COBRAMENT A 31 DE DESEMBRE	EXCÉS / DEFECTE PREVISIÓ
		INICIALS	MODIFICACIONS	DEFINITIVES							
21000	Impost Sobre el valor afegit	1.679.600,00	0,00	1.679.600,00	1.907.839,29	134.721,96	0,00	1.773.117,33	1.773.117,33	0,00	93.517,33
	<b>TOTAL CONCEPTE 210</b>	<b>1.679.600,00</b>	<b>0,00</b>	<b>1.679.600,00</b>	<b>1.907.839,29</b>	<b>134.721,96</b>	<b>0,00</b>	<b>1.773.117,33</b>	<b>1.773.117,33</b>	<b>0,00</b>	<b>93.517,33</b>
	<b>TOTAL ARTICLE 21</b>	<b>1.679.600,00</b>	<b>0,00</b>	<b>1.679.600,00</b>	<b>1.907.839,29</b>	<b>134.721,96</b>	<b>0,00</b>	<b>1.773.117,33</b>	<b>1.773.117,33</b>	<b>0,00</b>	<b>93.517,33</b>
22000	Impostos especials	26.060,00	0,00	26.060,00	26.016,12	1.481,16	0,00	24.534,96	24.534,96	0,00	-1.525,04
22001	Impostos especials	8.220,00	0,00	8.220,00	8.904,08	46,56	0,00	8.857,52	8.857,52	0,00	637,52
22003	Impostos especials	213.190,00	0,00	213.190,00	242.564,93	913,08	0,00	241.651,85	241.651,85	0,00	28.461,85
22004	Impostos especials	255.920,00	0,00	255.920,00	255.498,96	28.197,80	0,00	227.301,16	227.301,16	0,00	-28.618,84
22006	Impostos especials	580,00	0,00	580,00	610,01	14,52	0,00	595,49	595,49	0,00	15,49
	<b>TOTAL CONCEPTE 220</b>	<b>503.970,00</b>	<b>0,00</b>	<b>503.970,00</b>	<b>533.594,10</b>	<b>30.653,12</b>	<b>0,00</b>	<b>502.940,98</b>	<b>502.940,98</b>	<b>0,00</b>	<b>-1.029,02</b>
	<b>TOTAL ARTICLE 22</b>	<b>503.970,00</b>	<b>0,00</b>	<b>503.970,00</b>	<b>533.594,10</b>	<b>30.653,12</b>	<b>0,00</b>	<b>502.940,98</b>	<b>502.940,98</b>	<b>0,00</b>	<b>-1.029,02</b>
29000	Altres Impostos indirectes	313.422,70	0,00	313.422,70	517.098,32	9.688,98	0,00	507.409,34	461.468,17	45.941,17	193.986,64
	<b>TOTAL CONCEPTE 290</b>	<b>313.422,70</b>	<b>0,00</b>	<b>313.422,70</b>	<b>517.098,32</b>	<b>9.688,98</b>	<b>0,00</b>	<b>507.409,34</b>	<b>461.468,17</b>	<b>45.941,17</b>	<b>193.986,64</b>
	<b>TOTAL ARTICLE 29</b>	<b>313.422,70</b>	<b>0,00</b>	<b>313.422,70</b>	<b>517.098,32</b>	<b>9.688,98</b>	<b>0,00</b>	<b>507.409,34</b>	<b>461.468,17</b>	<b>45.941,17</b>	<b>193.986,64</b>
	<b>TOTAL CAPÍTOL 2</b>	<b>2.496.992,70</b>	<b>0,00</b>	<b>2.496.992,70</b>	<b>2.958.531,71</b>	<b>175.064,06</b>	<b>0,00</b>	<b>2.783.467,65</b>	<b>2.737.526,48</b>	<b>45.941,17</b>	<b>286.474,95</b>

**ESTAT DE LIQUIDACIÓ DEL PRESSUPOST**

## II. Resum de la classificació econòmica d'ingressos

APLICACIÓ PRESSUPOSTÀRIA	DESCRIPCIÓ	PREVISIONS PRESSUPOSTÀRIES			DRETS RECONEGUTS	DRETS ANUL·LATS	DRETS CANCEL·LATS	DRETS RECONEGUTS NETS	RECAPTACIÓ NETA	DRETS PENDENTS DE COBRAMENT A 31 DE DESEMBRE	EXCÉS / DEFECTE PREVISIÓ
		INICIALS	MODIFICACIONS	DEFINITIVES							
30200	Servei de recollida d'escombraries	7.309.566,90	0,00	7.309.566,90	7.671.424,49	100.937,73	69,28	7.570.417,48	7.034.265,77	536.151,71	260.850,58
	<b>TOTAL CONCEPTE 302</b>	<b>7.309.566,90</b>	<b>0,00</b>	<b>7.309.566,90</b>	<b>7.671.424,49</b>	<b>100.937,73</b>	<b>69,28</b>	<b>7.570.417,48</b>	<b>7.034.265,77</b>	<b>536.151,71</b>	<b>260.850,58</b>
	<b>TOTAL ARTICLE 30</b>	<b>7.309.566,90</b>	<b>0,00</b>	<b>7.309.566,90</b>	<b>7.671.424,49</b>	<b>100.937,73</b>	<b>69,28</b>	<b>7.570.417,48</b>	<b>7.034.265,77</b>	<b>536.151,71</b>	<b>260.850,58</b>
31900	Altres taxes per prestació serveis pref	94.722,92	0,00	94.722,92	111.857,46	22.818,31	0,00	89.039,15	71.286,97	17.752,18	-5.683,77
	<b>TOTAL CONCEPTE 319</b>	<b>94.722,92</b>	<b>0,00</b>	<b>94.722,92</b>	<b>111.857,46</b>	<b>22.818,31</b>	<b>0,00</b>	<b>89.039,15</b>	<b>71.286,97</b>	<b>17.752,18</b>	<b>-5.683,77</b>
	<b>TOTAL ARTICLE 31</b>	<b>94.722,92</b>	<b>0,00</b>	<b>94.722,92</b>	<b>111.857,46</b>	<b>22.818,31</b>	<b>0,00</b>	<b>89.039,15</b>	<b>71.286,97</b>	<b>17.752,18</b>	<b>-5.683,77</b>
32100	Llicències urbanístiques	196.036,99	0,00	196.036,99	322.782,03	23.505,41	0,00	299.276,62	295.813,49	3.463,13	103.239,63
	<b>TOTAL CONCEPTE 321</b>	<b>196.036,99</b>	<b>0,00</b>	<b>196.036,99</b>	<b>322.782,03</b>	<b>23.505,41</b>	<b>0,00</b>	<b>299.276,62</b>	<b>295.813,49</b>	<b>3.463,13</b>	<b>103.239,63</b>
32300	Taxa per altres serveis urbanístics	1.000,00	0,00	1.000,00	1.766,60	3.892,81	0,00	-2.126,21	-2.366,81	240,60	-3.126,21
	<b>TOTAL CONCEPTE 323</b>	<b>1.000,00</b>	<b>0,00</b>	<b>1.000,00</b>	<b>1.766,60</b>	<b>3.892,81</b>	<b>0,00</b>	<b>-2.126,21</b>	<b>-2.366,81</b>	<b>240,60</b>	<b>-3.126,21</b>
32500	Taxa per expedició de documents	82.500,00	0,00	82.500,00	76.141,96	125,66	0,00	76.016,30	76.016,30	0,00	-6.483,70
32501	Taxa per expedició de documents	800,00	0,00	800,00	711,13	0,00	0,00	711,13	711,13	0,00	-88,87
	<b>TOTAL CONCEPTE 325</b>	<b>83.300,00</b>	<b>0,00</b>	<b>83.300,00</b>	<b>76.853,09</b>	<b>125,66</b>	<b>0,00</b>	<b>76.727,43</b>	<b>76.727,43</b>	<b>0,00</b>	<b>-6.572,57</b>
32600	Taxa per retirada vehicles	505.000,00	0,00	505.000,00	356.953,93	3.901,93	0,00	353.052,00	353.052,00	0,00	-151.948,00
	<b>TOTAL CONCEPTE 326</b>	<b>505.000,00</b>	<b>0,00</b>	<b>505.000,00</b>	<b>356.953,93</b>	<b>3.901,93</b>	<b>0,00</b>	<b>353.052,00</b>	<b>353.052,00</b>	<b>0,00</b>	<b>-151.948,00</b>
32900	Altres taxes per la realització activitat	356.148,53	0,00	356.148,53	384.945,41	8.127,50	0,00	376.817,91	298.658,20	78.159,71	20.669,38
	<b>TOTAL CONCEPTE 329</b>	<b>356.148,53</b>	<b>0,00</b>	<b>356.148,53</b>	<b>384.945,41</b>	<b>8.127,50</b>	<b>0,00</b>	<b>376.817,91</b>	<b>298.658,20</b>	<b>78.159,71</b>	<b>20.669,38</b>
	<b>TOTAL ARTICLE 32</b>	<b>1.141.485,52</b>	<b>0,00</b>	<b>1.141.485,52</b>	<b>1.143.301,06</b>	<b>39.553,31</b>	<b>0,00</b>	<b>1.103.747,75</b>	<b>1.021.884,31</b>	<b>81.863,44</b>	<b>-37.737,77</b>
33000	Taxa estacionament vehicles	25.778,47	0,00	25.778,47	19.116,37	0,00	0,00	19.116,37	17.345,16	1.771,21	-6.662,10

**ESTAT DE LIQUIDACIÓ DEL PRESSUPOST**

## II. Resum de la classificació econòmica d'ingressos

APLICACIÓ PRESSUPOSTÀRIA	DESCRIPCIÓ	PREVISIONS PRESSUPOSTÀRIES			DRETS RECONEGUTS	DRETS ANUL·LATS	DRETS CANCEL·LATS	DRETS RECONEGUTS NETS	RECAPTACIÓ NETA	DRETS PENDENTS DE COBRAMENT A 31 DE DESEMBRE	EXCÉS / DEFECTE PREVISIÓ
		INICIALS	MODIFICACIONS	DEFINITIVES							
	<b>TOTAL CONCEPTE 330</b>	<b>25.778,47</b>	<b>0,00</b>	<b>25.778,47</b>	<b>19.116,37</b>	<b>0,00</b>	<b>0,00</b>	<b>19.116,37</b>	<b>17.345,16</b>	<b>1.771,21</b>	<b>-6.662,10</b>
33100	Taxa entrada vehicles	1.189.101,16	0,00	1.189.101,16	1.212.241,50	6.923,93	0,00	1.205.317,57	1.148.069,08	57.248,49	16.216,41
	<b>TOTAL CONCEPTE 331</b>	<b>1.189.101,16</b>	<b>0,00</b>	<b>1.189.101,16</b>	<b>1.212.241,50</b>	<b>6.923,93</b>	<b>0,00</b>	<b>1.205.317,57</b>	<b>1.148.069,08</b>	<b>57.248,49</b>	<b>16.216,41</b>
33200	Taxa util.priv.aprof.esp.per emp.sub	1.449.611,41	0,00	1.449.611,41	1.436.363,18	0,00	0,00	1.436.363,18	1.228.902,60	207.460,58	-13.248,23
	<b>TOTAL CONCEPTE 332</b>	<b>1.449.611,41</b>	<b>0,00</b>	<b>1.449.611,41</b>	<b>1.436.363,18</b>	<b>0,00</b>	<b>0,00</b>	<b>1.436.363,18</b>	<b>1.228.902,60</b>	<b>207.460,58</b>	<b>-13.248,23</b>
33300	Taxa util.priv.aprof.esp.per emp.telec	257,86	0,00	257,86	0,00	0,00	0,00	0,00	0,00	0,00	-257,86
	<b>TOTAL CONCEPTE 333</b>	<b>257,86</b>	<b>0,00</b>	<b>257,86</b>	<b>0,00</b>	<b>0,00</b>	<b>0,00</b>	<b>0,00</b>	<b>0,00</b>	<b>0,00</b>	<b>-257,86</b>
33500	Taxa ocupacio via pública-terrasses	131.770,19	0,00	131.770,19	167.915,80	17.007,76	0,00	150.908,04	110.685,51	40.222,53	19.137,85
	<b>TOTAL CONCEPTE 335</b>	<b>131.770,19</b>	<b>0,00</b>	<b>131.770,19</b>	<b>167.915,80</b>	<b>17.007,76</b>	<b>0,00</b>	<b>150.908,04</b>	<b>110.685,51</b>	<b>40.222,53</b>	<b>19.137,85</b>
33800	Compensació Telefonica de España,S	300.000,00	0,00	300.000,00	252.203,60	0,00	0,00	252.203,60	184.667,31	67.536,29	-47.796,40
	<b>TOTAL CONCEPTE 338</b>	<b>300.000,00</b>	<b>0,00</b>	<b>300.000,00</b>	<b>252.203,60</b>	<b>0,00</b>	<b>0,00</b>	<b>252.203,60</b>	<b>184.667,31</b>	<b>67.536,29</b>	<b>-47.796,40</b>
33900	Altres taxes utilització privativa domi	321.838,56	0,00	321.838,56	237.028,26	1.959,16	0,00	235.069,10	186.759,48	48.309,62	-86.769,46
33918	Altres taxes utilització privativa domi	0,00	0,00	0,00	270,00	0,00	0,00	270,00	0,00	270,00	270,00
	<b>TOTAL CONCEPTE 339</b>	<b>321.838,56</b>	<b>0,00</b>	<b>321.838,56</b>	<b>237.298,26</b>	<b>1.959,16</b>	<b>0,00</b>	<b>235.339,10</b>	<b>186.759,48</b>	<b>48.579,62</b>	<b>-86.499,46</b>
	<b>TOTAL ARTICLE 33</b>	<b>3.418.357,65</b>	<b>0,00</b>	<b>3.418.357,65</b>	<b>3.325.138,71</b>	<b>25.890,85</b>	<b>0,00</b>	<b>3.299.247,86</b>	<b>2.876.429,14</b>	<b>422.818,72</b>	<b>-119.109,79</b>
34100	Serveis assistencials	74.583,48	0,00	74.583,48	65.309,56	258,00	0,00	65.051,56	64.217,60	833,96	-9.531,92
	<b>TOTAL CONCEPTE 341</b>	<b>74.583,48</b>	<b>0,00</b>	<b>74.583,48</b>	<b>65.309,56</b>	<b>258,00</b>	<b>0,00</b>	<b>65.051,56</b>	<b>64.217,60</b>	<b>833,96</b>	<b>-9.531,92</b>
34200	Serveis educatius	896.002,55	0,00	896.002,55	1.007.556,45	1.237,08	0,00	1.006.319,37	848.502,90	157.816,47	110.316,82
	<b>TOTAL CONCEPTE 342</b>	<b>896.002,55</b>	<b>0,00</b>	<b>896.002,55</b>	<b>1.007.556,45</b>	<b>1.237,08</b>	<b>0,00</b>	<b>1.006.319,37</b>	<b>848.502,90</b>	<b>157.816,47</b>	<b>110.316,82</b>

**ESTAT DE LIQUIDACIÓ DEL PRESSUPOST**

## II. Resum de la classificació econòmica d'ingressos

APLICACIÓ PRESSUPOSTÀRIA	DESCRIPCIÓ	PREVISIONS PRESSUPOSTÀRIES			DRETS RECONEGUTS	DRETS ANUL-LATS	DRETS CANCEL-LATS	DRETS RECONEGUTS NETS	RECAPTACIÓ NETA	DRETS PENDENTS DE COBRAMENT A 31 DE DESEMBRE	EXCÉS / DEFECTE PREVISIÓ
		INICIALS	MODIFICACIONS	DEFINITIVES							
34900	Altres preus públics	2.778.233,41	0,00	2.778.233,41	3.063.668,31	194.138,05	0,00	2.869.530,26	2.358.054,63	511.475,63	91.296,85
	<b>TOTAL CONCEPTE 349</b>	<b>2.778.233,41</b>	<b>0,00</b>	<b>2.778.233,41</b>	<b>3.063.668,31</b>	<b>194.138,05</b>	<b>0,00</b>	<b>2.869.530,26</b>	<b>2.358.054,63</b>	<b>511.475,63</b>	<b>91.296,85</b>
	<b>TOTAL ARTICLE 34</b>	<b>3.748.819,44</b>	<b>0,00</b>	<b>3.748.819,44</b>	<b>4.136.534,32</b>	<b>195.633,13</b>	<b>0,00</b>	<b>3.940.901,19</b>	<b>3.270.775,13</b>	<b>670.126,06</b>	<b>192.081,75</b>
35006	Per a l'execució d'obres	0,00	105.452,59	105.452,59	55.338,89	622,83	0,00	54.716,06	49.522,95	5.193,11	-50.736,53
	<b>TOTAL CONCEPTE 350</b>	<b>0,00</b>	<b>105.452,59</b>	<b>105.452,59</b>	<b>55.338,89</b>	<b>622,83</b>	<b>0,00</b>	<b>54.716,06</b>	<b>49.522,95</b>	<b>5.193,11</b>	<b>-50.736,53</b>
	<b>TOTAL ARTICLE 35</b>	<b>0,00</b>	<b>105.452,59</b>	<b>105.452,59</b>	<b>55.338,89</b>	<b>622,83</b>	<b>0,00</b>	<b>54.716,06</b>	<b>49.522,95</b>	<b>5.193,11</b>	<b>-50.736,53</b>
38900	Reinteguments d'operacions corrents	10.000,00	0,00	10.000,00	237.184,19	0,00	0,00	237.184,19	207.890,09	29.294,10	227.184,19
	<b>TOTAL CONCEPTE 389</b>	<b>10.000,00</b>	<b>0,00</b>	<b>10.000,00</b>	<b>237.184,19</b>	<b>0,00</b>	<b>0,00</b>	<b>237.184,19</b>	<b>207.890,09</b>	<b>29.294,10</b>	<b>227.184,19</b>
	<b>TOTAL ARTICLE 38</b>	<b>10.000,00</b>	<b>0,00</b>	<b>10.000,00</b>	<b>237.184,19</b>	<b>0,00</b>	<b>0,00</b>	<b>237.184,19</b>	<b>207.890,09</b>	<b>29.294,10</b>	<b>227.184,19</b>
39100	Multes	0,66	0,00	0,66	14.001,00	0,00	0,00	14.001,00	2.594,30	11.406,70	14.000,34
39110	Multes	12.465,30	0,00	12.465,30	0,00	0,00	0,00	0,00	0,00	0,00	-12.465,30
39120	Multes	1.805.964,81	0,00	1.805.964,81	2.140.866,57	12.841,99	0,00	2.128.024,58	1.016.004,99	1.112.019,59	322.059,77
39190	Multes	182.866,52	0,00	182.866,52	336.318,88	1.300,00	0,00	335.018,88	78.655,79	256.363,09	152.152,36
	<b>TOTAL CONCEPTE 391</b>	<b>2.001.297,29</b>	<b>0,00</b>	<b>2.001.297,29</b>	<b>2.491.186,45</b>	<b>14.141,99</b>	<b>0,00</b>	<b>2.477.044,46</b>	<b>1.097.255,08</b>	<b>1.379.789,38</b>	<b>475.747,17</b>
39200	Recàrrec període executiu i per decl.e	43.722,09	0,00	43.722,09	1.900,77	1.594,42	0,00	306,35	-551,88	858,23	-43.415,74
39210	Recàrrec període executiu i per decl.e	0,00	0,00	0,00	35.570,90	713,18	0,00	34.857,72	34.843,43	14,29	34.857,72
39211	Recàrrec període executiu i per decl.e	815.000,00	0,00	815.000,00	783.148,82	5.934,77	662,49	776.551,56	776.551,56	0,00	-38.448,44
	<b>TOTAL CONCEPTE 392</b>	<b>858.722,09</b>	<b>0,00</b>	<b>858.722,09</b>	<b>820.620,49</b>	<b>8.242,37</b>	<b>662,49</b>	<b>811.715,63</b>	<b>810.843,11</b>	<b>872,52</b>	<b>-47.006,46</b>
39300	Interessos de demora	262.028,64	0,00	262.028,64	299.284,58	2.054,22	605,98	296.624,38	290.873,45	5.750,93	34.595,74

**ESTAT DE LIQUIDACIÓ DEL PRESSUPOST****II. Resum de la classificació econòmica d'ingressos**

APLICACIÓ PRESSUPOSTÀRIA	DESCRIPCIÓ	PREVISIONS PRESSUPOSTÀRIES			DRETS RECONEGUTS	DRETS ANUL·LATS	DRETS CANCEL·LATS	DRETS RECONEGUTS NETS	RECAPTACIÓ NETA	DRETS PENDENTS DE COBRAMENT A 31 DE DESEMBRE	EXCÉS / DEFECTE PREVISIÓ
		INICIALS	MODIFICACIONS	DEFINITIVES							
	<b>TOTAL CONCEPTE 393</b>	<b>262.028,64</b>	<b>0,00</b>	<b>262.028,64</b>	<b>299.284,58</b>	<b>2.054,22</b>	<b>605,98</b>	<b>296.624,38</b>	<b>290.873,45</b>	<b>5.750,93</b>	<b>34.595,74</b>
39610	Quotes d'urbanització	0,00	1.590.830,51	1.590.830,51	0,00	0,00	0,00	0,00	0,00	0,00	-1.590.830,51
39620	Altres ing. actuacions urbanització	0,00	9.338,63	9.338,63	0,00	0,00	0,00	0,00	0,00	0,00	-9.338,63
	<b>TOTAL CONCEPTE 396</b>	<b>0,00</b>	<b>1.600.169,14</b>	<b>1.600.169,14</b>	<b>0,00</b>	<b>0,00</b>	<b>0,00</b>	<b>0,00</b>	<b>0,00</b>	<b>0,00</b>	<b>-1.600.169,14</b>
39800	Indemnitzacions per assegurances de	10,00	0,00	10,00	65.197,84	0,00	0,00	65.197,84	65.197,84	0,00	65.187,84
	<b>TOTAL CONCEPTE 398</b>	<b>10,00</b>	<b>0,00</b>	<b>10,00</b>	<b>65.197,84</b>	<b>0,00</b>	<b>0,00</b>	<b>65.197,84</b>	<b>65.197,84</b>	<b>0,00</b>	<b>65.187,84</b>
39900	Altres ingressos	2.694.195,90	0,00	2.694.195,90	2.073.780,65	86.596,01	224,76	1.986.959,88	1.032.798,24	954.161,64	-707.236,02
39901	Altres ingressos diversos	747.476,94	0,00	747.476,94	697.704,37	32,27	0,00	697.672,10	510.032,22	187.639,88	-49.804,84
	<b>TOTAL CONCEPTE 399</b>	<b>3.441.672,84</b>	<b>0,00</b>	<b>3.441.672,84</b>	<b>2.771.485,02</b>	<b>86.628,28</b>	<b>224,76</b>	<b>2.684.631,98</b>	<b>1.542.830,46</b>	<b>1.141.801,52</b>	<b>-757.040,86</b>
	<b>TOTAL ARTICLE 39</b>	<b>6.563.730,86</b>	<b>1.600.169,14</b>	<b>8.163.900,00</b>	<b>6.447.774,38</b>	<b>111.066,86</b>	<b>1.493,23</b>	<b>6.335.214,29</b>	<b>3.806.999,94</b>	<b>2.528.214,35</b>	<b>-1.828.685,71</b>
	<b>TOTAL CAPÍTOL 3</b>	<b>22.286.683,29</b>	<b>1.705.621,73</b>	<b>23.992.305,02</b>	<b>23.128.553,50</b>	<b>496.523,02</b>	<b>1.562,51</b>	<b>22.630.467,97</b>	<b>18.339.054,30</b>	<b>4.291.413,67</b>	<b>-1.361.837,05</b>



**ESTAT DE LIQUIDACIÓ DEL PRESSUPOST**

## II. Resum de la classificació econòmica d'ingressos

APLICACIÓ PRESSUPOSTÀRIA	DESCRIPCIÓ	PREVISIONS PRESSUPOSTÀRIES			DRETS RECONEGUTS	DRETS ANUL·LATS	DRETS CANCEL·LATS	DRETS RECONEGUTS NETS	RECAPTACIÓ NETA	DRETS PENDENTS DE COBRAMENT A 31 DE DESEMBRE	EXCÉS / DEFECTE PREVISIÓ
		INICIALS	MODIFICACIONS	DEFINITIVES							
41000	D organismes autònoms adtius.de l e	0,00	0,00	0,00	62.060,00	0,00	0,00	62.060,00	62.060,00	0,00	62.060,00
	<b>TOTAL CONCEPTE 410</b>	<b>0,00</b>	<b>0,00</b>	<b>0,00</b>	<b>62.060,00</b>	<b>0,00</b>	<b>0,00</b>	<b>62.060,00</b>	<b>62.060,00</b>	<b>0,00</b>	<b>62.060,00</b>
	<b>TOTAL ARTICLE 41</b>	<b>0,00</b>	<b>0,00</b>	<b>0,00</b>	<b>62.060,00</b>	<b>0,00</b>	<b>0,00</b>	<b>62.060,00</b>	<b>62.060,00</b>	<b>0,00</b>	<b>62.060,00</b>
42010	De l'Administració General de l'Estat	18.846.880,00	0,00	18.846.880,00	18.846.875,32	665.402,52	0,00	18.181.472,80	18.181.472,80	0,00	-665.407,20
42020	De l'Administració General de l'Estat	150.000,00	0,00	150.000,00	571.469,71	0,00	0,00	571.469,71	571.469,71	0,00	421.469,71
42090	De l'Administració General de l'Estat	224.930,00	0,00	224.930,00	208.938,05	10.717,47	0,00	198.220,58	198.220,58	0,00	-26.709,42
	<b>TOTAL CONCEPTE 420</b>	<b>19.221.810,00</b>	<b>0,00</b>	<b>19.221.810,00</b>	<b>19.627.283,08</b>	<b>676.119,99</b>	<b>0,00</b>	<b>18.951.163,09</b>	<b>18.951.163,09</b>	<b>0,00</b>	<b>-270.646,91</b>
42190	D'organismes autònoms i agències	0,00	9.000,00	9.000,00	10.112,02	0,00	0,00	10.112,02	10.112,02	0,00	1.112,02
	<b>TOTAL CONCEPTE 421</b>	<b>0,00</b>	<b>9.000,00</b>	<b>9.000,00</b>	<b>10.112,02</b>	<b>0,00</b>	<b>0,00</b>	<b>10.112,02</b>	<b>10.112,02</b>	<b>0,00</b>	<b>1.112,02</b>
	<b>TOTAL ARTICLE 42</b>	<b>19.221.810,00</b>	<b>9.000,00</b>	<b>19.230.810,00</b>	<b>19.637.395,10</b>	<b>676.119,99</b>	<b>0,00</b>	<b>18.961.275,11</b>	<b>18.961.275,11</b>	<b>0,00</b>	<b>-269.534,89</b>
44100	De societats mercantils	182.521,72	83.455,63	265.977,35	265.977,35	0,00	0,00	265.977,35	265.977,35	0,00	0,00
	<b>TOTAL CONCEPTE 441</b>	<b>182.521,72</b>	<b>83.455,63</b>	<b>265.977,35</b>	<b>265.977,35</b>	<b>0,00</b>	<b>0,00</b>	<b>265.977,35</b>	<b>265.977,35</b>	<b>0,00</b>	<b>0,00</b>
	<b>TOTAL ARTICLE 44</b>	<b>182.521,72</b>	<b>83.455,63</b>	<b>265.977,35</b>	<b>265.977,35</b>	<b>0,00</b>	<b>0,00</b>	<b>265.977,35</b>	<b>265.977,35</b>	<b>0,00</b>	<b>0,00</b>
45001	Altres transferències incondicionades	618.000,00	12.797,90	630.797,90	1.124.421,38	0,00	0,00	1.124.421,38	7.830,15	1.116.591,23	493.623,48
45002	Transf.corrents convenis S.Socials-Ig	2.032.990,45	57.394,00	2.090.384,45	2.169.584,98	7.006,89	0,00	2.162.578,09	75.754,04	2.086.824,05	72.193,64
45030	Transf.corrents convenis Educació	315.000,00	0,00	315.000,00	0,00	0,00	0,00	0,00	0,00	0,00	-315.000,00
45050	Transf.corrents conv.ocup. i des. loca	0,00	880.761,77	880.761,77	877.464,52	0,00	0,00	877.464,52	729.678,39	147.786,13	-3.297,25
45080	Altres subvencions corrents de l'Adm.	224.970,00	32.492,00	257.462,00	204.260,15	50.521,40	0,00	153.738,75	11.685,20	142.053,55	-103.723,25
	<b>TOTAL CONCEPTE 450</b>	<b>3.190.960,45</b>	<b>983.445,67</b>	<b>4.174.406,12</b>	<b>4.375.731,03</b>	<b>57.528,29</b>	<b>0,00</b>	<b>4.318.202,74</b>	<b>824.947,78</b>	<b>3.493.254,96</b>	<b>143.796,62</b>
45100	D organismes autònoms i agències	120.000,00	152.500,00	272.500,00	292.957,52	0,00	0,00	292.957,52	140.457,52	152.500,00	20.457,52

**ESTAT DE LIQUIDACIÓ DEL PRESSUPOST**

## II. Resum de la classificació econòmica d'ingressos

APLICACIÓ PRESSUPOSTÀRIA	DESCRIPCIÓ	PREVISIONS PRESSUPOSTÀRIES			DRETS RECONEGUTS	DRETS ANUL·LATS	DRETS CANCEL·LATS	DRETS RECONEGUTS NETS	RECAPTACIÓ NETA	DRETS PENDENTS DE COBRAMENT A 31 DE DESEMBRE	EXCÉS / DEFECTE PREVISIÓ
		INICIALS	MODIFICACIONS	DEFINITIVES							
	<b>TOTAL CONCEPTE 451</b>	<b>120.000,00</b>	<b>152.500,00</b>	<b>272.500,00</b>	<b>292.957,52</b>	<b>0,00</b>	<b>0,00</b>	<b>292.957,52</b>	<b>140.457,52</b>	<b>152.500,00</b>	<b>20.457,52</b>
45300	De Societats mercantils, entitats púb.	0,00	80.000,00	80.000,00	80.000,00	0,00	0,00	80.000,00	0,00	80.000,00	0,00
	<b>TOTAL CONCEPTE 453</b>	<b>0,00</b>	<b>80.000,00</b>	<b>80.000,00</b>	<b>80.000,00</b>	<b>0,00</b>	<b>0,00</b>	<b>80.000,00</b>	<b>0,00</b>	<b>80.000,00</b>	<b>0,00</b>
	<b>TOTAL ARTICLE 45</b>	<b>3.310.960,45</b>	<b>1.215.945,67</b>	<b>4.526.906,12</b>	<b>4.748.688,55</b>	<b>57.528,29</b>	<b>0,00</b>	<b>4.691.160,26</b>	<b>965.405,30</b>	<b>3.725.754,96</b>	<b>164.254,14</b>
46100	De Diputacions	56.000,00	75.393,41	131.393,41	408.277,06	6.300,00	0,00	401.977,06	65.239,56	336.737,50	270.583,65
	<b>TOTAL CONCEPTE 461</b>	<b>56.000,00</b>	<b>75.393,41</b>	<b>131.393,41</b>	<b>408.277,06</b>	<b>6.300,00</b>	<b>0,00</b>	<b>401.977,06</b>	<b>65.239,56</b>	<b>336.737,50</b>	<b>270.583,65</b>
46200	D'Ajuntaments	0,00	0,00	0,00	1.260,00	0,00	0,00	1.260,00	1.260,00	0,00	1.260,00
	<b>TOTAL CONCEPTE 462</b>	<b>0,00</b>	<b>0,00</b>	<b>0,00</b>	<b>1.260,00</b>	<b>0,00</b>	<b>0,00</b>	<b>1.260,00</b>	<b>1.260,00</b>	<b>0,00</b>	<b>1.260,00</b>
46500	De Comarques	176.450,00	106.200,00	282.650,00	341.339,55	0,00	0,00	341.339,55	0,00	341.339,55	58.689,55
	<b>TOTAL CONCEPTE 465</b>	<b>176.450,00</b>	<b>106.200,00</b>	<b>282.650,00</b>	<b>341.339,55</b>	<b>0,00</b>	<b>0,00</b>	<b>341.339,55</b>	<b>0,00</b>	<b>341.339,55</b>	<b>58.689,55</b>
46700	De Consorcis	0,00	150.000,00	150.000,00	192.620,58	0,00	0,00	192.620,58	168.620,58	24.000,00	42.620,58
	<b>TOTAL CONCEPTE 467</b>	<b>0,00</b>	<b>150.000,00</b>	<b>150.000,00</b>	<b>192.620,58</b>	<b>0,00</b>	<b>0,00</b>	<b>192.620,58</b>	<b>168.620,58</b>	<b>24.000,00</b>	<b>42.620,58</b>
	<b>TOTAL ARTICLE 46</b>	<b>232.450,00</b>	<b>331.593,41</b>	<b>564.043,41</b>	<b>943.497,19</b>	<b>6.300,00</b>	<b>0,00</b>	<b>937.197,19</b>	<b>235.120,14</b>	<b>702.077,05</b>	<b>373.153,78</b>
47000	D'empreses privades i institucions	0,00	0,00	0,00	8.668,00	0,00	0,00	8.668,00	3.000,00	5.668,00	8.668,00
	<b>TOTAL CONCEPTE 470</b>	<b>0,00</b>	<b>0,00</b>	<b>0,00</b>	<b>8.668,00</b>	<b>0,00</b>	<b>0,00</b>	<b>8.668,00</b>	<b>3.000,00</b>	<b>5.668,00</b>	<b>8.668,00</b>
	<b>TOTAL ARTICLE 47</b>	<b>0,00</b>	<b>0,00</b>	<b>0,00</b>	<b>8.668,00</b>	<b>0,00</b>	<b>0,00</b>	<b>8.668,00</b>	<b>3.000,00</b>	<b>5.668,00</b>	<b>8.668,00</b>
48000	De famílies i institucions sense final.l	96.010,00	6.000,00	102.010,00	53.000,00	0,00	0,00	53.000,00	53.000,00	0,00	-49.010,00
	<b>TOTAL CONCEPTE 480</b>	<b>96.010,00</b>	<b>6.000,00</b>	<b>102.010,00</b>	<b>53.000,00</b>	<b>0,00</b>	<b>0,00</b>	<b>53.000,00</b>	<b>53.000,00</b>	<b>0,00</b>	<b>-49.010,00</b>

**ESTAT DE LIQUIDACIÓ DEL PRESSUPOST**

## II. Resum de la classificació econòmica d'ingressos

APLICACIÓ PRESSUPOSTÀRIA	DESCRIPCIÓ	PREVISIONS PRESSUPOSTÀRIES			DRETS RECONEGUTS	DRETS ANUL·LATS	DRETS CANCEL·LATS	DRETS RECONEGUTS NETS	RECAPTACIÓ NETA	DRETS PENDENTS DE COBRAMENT A 31 DE DESEMBRE	EXCÉS / DEFECTE PREVISIÓ
		INICIALS	MODIFICACIONS	DEFINITIVES							
	<b>TOTAL ARTICLE 48</b>	<b>96.010,00</b>	<b>6.000,00</b>	<b>102.010,00</b>	<b>53.000,00</b>	<b>0,00</b>	<b>0,00</b>	<b>53.000,00</b>	<b>53.000,00</b>	<b>0,00</b>	<b>-49.010,00</b>
49700	Altres transferències de la UE	0,00	721,21	721,21	1.121,21	0,00	0,00	1.121,21	1.121,21	0,00	400,00
	<b>TOTAL CONCEPTE 497</b>	<b>0,00</b>	<b>721,21</b>	<b>721,21</b>	<b>1.121,21</b>	<b>0,00</b>	<b>0,00</b>	<b>1.121,21</b>	<b>1.121,21</b>	<b>0,00</b>	<b>400,00</b>
	<b>TOTAL ARTICLE 49</b>	<b>0,00</b>	<b>721,21</b>	<b>721,21</b>	<b>1.121,21</b>	<b>0,00</b>	<b>0,00</b>	<b>1.121,21</b>	<b>1.121,21</b>	<b>0,00</b>	<b>400,00</b>
	<b>TOTAL CAPÍTOL 4</b>	<b>23.043.752,17</b>	<b>1.646.715,92</b>	<b>24.690.468,09</b>	<b>25.720.407,40</b>	<b>739.948,28</b>	<b>0,00</b>	<b>24.980.459,12</b>	<b>20.546.959,11</b>	<b>4.433.500,01</b>	<b>289.991,03</b>

**ESTAT DE LIQUIDACIÓ DEL PRESSUPOST**

## II. Resum de la classificació econòmica d'ingressos

APLICACIÓ PRESSUPOSTÀRIA	DESCRIPCIÓ	PREVISIONS PRESSUPOSTÀRIES			DRETS RECONEGUTS	DRETS ANUL·LATS	DRETS CANCEL·LATS	DRETS RECONEGUTS NETS	RECAPTACIÓ NETA	DRETS PENDENTS DE COBRAMENT A 31 DE DESEMBRE	EXCÉS / DEFECTE PREVISIÓ
		INICIALS	MODIFICACIONS	DEFINITIVES							
51400	D'empreses i altres ens locals	1.500.000,00	0,00	1.500.000,00	1.281.694,39	0,00	0,00	1.281.694,39	1.281.694,39	0,00	-218.305,61
	<b>TOTAL CONCEPTE 514</b>	<b>1.500.000,00</b>	<b>0,00</b>	<b>1.500.000,00</b>	<b>1.281.694,39</b>	<b>0,00</b>	<b>0,00</b>	<b>1.281.694,39</b>	<b>1.281.694,39</b>	<b>0,00</b>	<b>-218.305,61</b>
	<b>TOTAL ARTICLE 51</b>	<b>1.500.000,00</b>	<b>0,00</b>	<b>1.500.000,00</b>	<b>1.281.694,39</b>	<b>0,00</b>	<b>0,00</b>	<b>1.281.694,39</b>	<b>1.281.694,39</b>	<b>0,00</b>	<b>-218.305,61</b>
52000	Interessos de diposits	100.000,00	0,00	100.000,00	103.121,17	0,00	0,00	103.121,17	103.121,17	0,00	3.121,17
	<b>TOTAL CONCEPTE 520</b>	<b>100.000,00</b>	<b>0,00</b>	<b>100.000,00</b>	<b>103.121,17</b>	<b>0,00</b>	<b>0,00</b>	<b>103.121,17</b>	<b>103.121,17</b>	<b>0,00</b>	<b>3.121,17</b>
	<b>TOTAL ARTICLE 52</b>	<b>100.000,00</b>	<b>0,00</b>	<b>100.000,00</b>	<b>103.121,17</b>	<b>0,00</b>	<b>0,00</b>	<b>103.121,17</b>	<b>103.121,17</b>	<b>0,00</b>	<b>3.121,17</b>
54100	Arrendament de finques urbanes	80.000,00	0,00	80.000,00	121.766,91	32.700,00	0,00	89.066,91	78.955,32	10.111,59	9.066,91
	<b>TOTAL CONCEPTE 541</b>	<b>80.000,00</b>	<b>0,00</b>	<b>80.000,00</b>	<b>121.766,91</b>	<b>32.700,00</b>	<b>0,00</b>	<b>89.066,91</b>	<b>78.955,32</b>	<b>10.111,59</b>	<b>9.066,91</b>
	<b>TOTAL ARTICLE 54</b>	<b>80.000,00</b>	<b>0,00</b>	<b>80.000,00</b>	<b>121.766,91</b>	<b>32.700,00</b>	<b>0,00</b>	<b>89.066,91</b>	<b>78.955,32</b>	<b>10.111,59</b>	<b>9.066,91</b>
55000	Concessions administratives amb con	10.000,00	0,00	10.000,00	14.306,59	0,00	0,00	14.306,59	14.306,59	0,00	4.306,59
	<b>TOTAL CONCEPTE 550</b>	<b>10.000,00</b>	<b>0,00</b>	<b>10.000,00</b>	<b>14.306,59</b>	<b>0,00</b>	<b>0,00</b>	<b>14.306,59</b>	<b>14.306,59</b>	<b>0,00</b>	<b>4.306,59</b>
55900	Canon concessió centre comercial i o	4.800.000,00	0,00	4.800.000,00	4.800.000,00	0,00	0,00	4.800.000,00	4.800.000,00	0,00	0,00
	<b>TOTAL CONCEPTE 559</b>	<b>4.800.000,00</b>	<b>0,00</b>	<b>4.800.000,00</b>	<b>4.800.000,00</b>	<b>0,00</b>	<b>0,00</b>	<b>4.800.000,00</b>	<b>4.800.000,00</b>	<b>0,00</b>	<b>0,00</b>
	<b>TOTAL ARTICLE 55</b>	<b>4.810.000,00</b>	<b>0,00</b>	<b>4.810.000,00</b>	<b>4.814.306,59</b>	<b>0,00</b>	<b>0,00</b>	<b>4.814.306,59</b>	<b>4.814.306,59</b>	<b>0,00</b>	<b>4.306,59</b>
59900	Altres ingressos patrimonials	0,00	0,00	0,00	2.087,23	0,00	0,00	2.087,23	2.087,23	0,00	2.087,23
	<b>TOTAL CONCEPTE 599</b>	<b>0,00</b>	<b>0,00</b>	<b>0,00</b>	<b>2.087,23</b>	<b>0,00</b>	<b>0,00</b>	<b>2.087,23</b>	<b>2.087,23</b>	<b>0,00</b>	<b>2.087,23</b>
	<b>TOTAL ARTICLE 59</b>	<b>0,00</b>	<b>0,00</b>	<b>0,00</b>	<b>2.087,23</b>	<b>0,00</b>	<b>0,00</b>	<b>2.087,23</b>	<b>2.087,23</b>	<b>0,00</b>	<b>2.087,23</b>
	<b>TOTAL CAPÍTOL 5</b>	<b>6.490.000,00</b>	<b>0,00</b>	<b>6.490.000,00</b>	<b>6.322.976,29</b>	<b>32.700,00</b>	<b>0,00</b>	<b>6.290.276,29</b>	<b>6.280.164,70</b>	<b>10.111,59</b>	<b>-199.723,71</b>

**ESTAT DE LIQUIDACIÓ DEL PRESSUPOST**

## II. Resum de la classificació econòmica d'ingressos

APLICACIÓ PRESSUPOSTÀRIA	DESCRIPCIÓ	PREVISIONS PRESSUPOSTÀRIES			DRETS RECONEGUTS	DRETS ANUL·LATS	DRETS CANCEL·LATS	DRETS RECONEGUTS NETS	RECAPTACIÓ NETA	DRETS PENDENTS DE COBRAMENT A 31 DE DESEMBRE	EXCÉS / DEFECTE PREVISIÓ
		INICIALS	MODIFICACIONS	DEFINITIVES							
60000	Venda de Solars	0,00	0,00	0,00	99.435,30	0,00	0,00	99.435,30	99.435,30	0,00	99.435,30
	<b>TOTAL CONCEPTE 600</b>	<b>0,00</b>	<b>0,00</b>	<b>0,00</b>	<b>99.435,30</b>	<b>0,00</b>	<b>0,00</b>	<b>99.435,30</b>	<b>99.435,30</b>	<b>0,00</b>	<b>99.435,30</b>
	<b>TOTAL ARTICLE 60</b>	<b>0,00</b>	<b>0,00</b>	<b>0,00</b>	<b>99.435,30</b>	<b>0,00</b>	<b>0,00</b>	<b>99.435,30</b>	<b>99.435,30</b>	<b>0,00</b>	<b>99.435,30</b>
61900	D'Altres inversions	0,00	0,00	0,00	2.400,00	0,00	0,00	2.400,00	2.000,00	400,00	2.400,00
	<b>TOTAL CONCEPTE 619</b>	<b>0,00</b>	<b>0,00</b>	<b>0,00</b>	<b>2.400,00</b>	<b>0,00</b>	<b>0,00</b>	<b>2.400,00</b>	<b>2.000,00</b>	<b>400,00</b>	<b>2.400,00</b>
	<b>TOTAL ARTICLE 61</b>	<b>0,00</b>	<b>0,00</b>	<b>0,00</b>	<b>2.400,00</b>	<b>0,00</b>	<b>0,00</b>	<b>2.400,00</b>	<b>2.000,00</b>	<b>400,00</b>	<b>2.400,00</b>
68000	Reintegraments d'operacions de capit	0,00	0,00	0,00	965,04	0,00	0,00	965,04	965,04	0,00	965,04
	<b>TOTAL CONCEPTE 680</b>	<b>0,00</b>	<b>0,00</b>	<b>0,00</b>	<b>965,04</b>	<b>0,00</b>	<b>0,00</b>	<b>965,04</b>	<b>965,04</b>	<b>0,00</b>	<b>965,04</b>
	<b>TOTAL ARTICLE 68</b>	<b>0,00</b>	<b>0,00</b>	<b>0,00</b>	<b>965,04</b>	<b>0,00</b>	<b>0,00</b>	<b>965,04</b>	<b>965,04</b>	<b>0,00</b>	<b>965,04</b>
	<b>TOTAL CAPÍTOL 6</b>	<b>0,00</b>	<b>0,00</b>	<b>0,00</b>	<b>102.800,34</b>	<b>0,00</b>	<b>0,00</b>	<b>102.800,34</b>	<b>102.400,34</b>	<b>400,00</b>	<b>102.800,34</b>

**ESTAT DE LIQUIDACIÓ DEL PRESSUPOST**

## II. Resum de la classificació econòmica d'ingressos

APLICACIÓ PRESSUPOSTÀRIA	DESCRIPCIÓ	PREVISIONS PRESSUPOSTÀRIES			DRETS RECONEGUTS	DRETS ANUL·LATS	DRETS CANCEL·LATS	DRETS RECONEGUTS NETS	RECAPTACIÓ NETA	DRETS PENDENTS DE COBRAMENT A 31 DE DESEMBRE	EXCÉS / DEFECTE PREVISIÓ
		INICIALS	MODIFICACIONS	DEFINITIVES							
72000	De l'administració general de l'estat	0,00	0,00	0,00	0,00	428,87	0,00	-428,87	-428,87	0,00	-428,87
	<b>TOTAL CONCEPTE 720</b>	<b>0,00</b>	<b>0,00</b>	<b>0,00</b>	<b>0,00</b>	<b>428,87</b>	<b>0,00</b>	<b>-428,87</b>	<b>-428,87</b>	<b>0,00</b>	<b>-428,87</b>
	<b>TOTAL ARTICLE 72</b>	<b>0,00</b>	<b>0,00</b>	<b>0,00</b>	<b>0,00</b>	<b>428,87</b>	<b>0,00</b>	<b>-428,87</b>	<b>-428,87</b>	<b>0,00</b>	<b>-428,87</b>
74100	De Societats mercantils	0,00	37.087,51	37.087,51	37.087,51	0,00	0,00	37.087,51	37.087,51	0,00	0,00
	<b>TOTAL CONCEPTE 741</b>	<b>0,00</b>	<b>37.087,51</b>	<b>37.087,51</b>	<b>37.087,51</b>	<b>0,00</b>	<b>0,00</b>	<b>37.087,51</b>	<b>37.087,51</b>	<b>0,00</b>	<b>0,00</b>
	<b>TOTAL ARTICLE 74</b>	<b>0,00</b>	<b>37.087,51</b>	<b>37.087,51</b>	<b>37.087,51</b>	<b>0,00</b>	<b>0,00</b>	<b>37.087,51</b>	<b>37.087,51</b>	<b>0,00</b>	<b>0,00</b>
75050	De l'administració gral.CCAA	0,00	14.471,04	14.471,04	0,00	0,00	0,00	0,00	0,00	0,00	-14.471,04
75060	De l'administració gral.CCAA conve	5.048.956,00	0,00	5.048.956,00	5.048.956,00	0,00	0,00	5.048.956,00	0,00	5.048.956,00	0,00
	<b>TOTAL CONCEPTE 750</b>	<b>5.048.956,00</b>	<b>14.471,04</b>	<b>5.063.427,04</b>	<b>5.048.956,00</b>	<b>0,00</b>	<b>0,00</b>	<b>5.048.956,00</b>	<b>0,00</b>	<b>5.048.956,00</b>	<b>-14.471,04</b>
75100	D organismes autònoms administrati	0,00	13.824,00	13.824,00	13.824,00	8.800,00	0,00	5.024,00	-8.800,00	13.824,00	-8.800,00
	<b>TOTAL CONCEPTE 751</b>	<b>0,00</b>	<b>13.824,00</b>	<b>13.824,00</b>	<b>13.824,00</b>	<b>8.800,00</b>	<b>0,00</b>	<b>5.024,00</b>	<b>-8.800,00</b>	<b>13.824,00</b>	<b>-8.800,00</b>
	<b>TOTAL ARTICLE 75</b>	<b>5.048.956,00</b>	<b>28.295,04</b>	<b>5.077.251,04</b>	<b>5.062.780,00</b>	<b>8.800,00</b>	<b>0,00</b>	<b>5.053.980,00</b>	<b>-8.800,00</b>	<b>5.062.780,00</b>	<b>-23.271,04</b>
76100	De la Diputació	0,00	172.242,72	172.242,72	25.000,00	0,00	0,00	25.000,00	25.000,00	0,00	-147.242,72
	<b>TOTAL CONCEPTE 761</b>	<b>0,00</b>	<b>172.242,72</b>	<b>172.242,72</b>	<b>25.000,00</b>	<b>0,00</b>	<b>0,00</b>	<b>25.000,00</b>	<b>25.000,00</b>	<b>0,00</b>	<b>-147.242,72</b>
76500	De comarques	0,00	1.039,13	1.039,13	1.039,13	0,00	0,00	1.039,13	0,00	1.039,13	0,00
	<b>TOTAL CONCEPTE 765</b>	<b>0,00</b>	<b>1.039,13</b>	<b>1.039,13</b>	<b>1.039,13</b>	<b>0,00</b>	<b>0,00</b>	<b>1.039,13</b>	<b>0,00</b>	<b>1.039,13</b>	<b>0,00</b>
	<b>TOTAL ARTICLE 76</b>	<b>0,00</b>	<b>173.281,85</b>	<b>173.281,85</b>	<b>26.039,13</b>	<b>0,00</b>	<b>0,00</b>	<b>26.039,13</b>	<b>25.000,00</b>	<b>1.039,13</b>	<b>-147.242,72</b>
79100	Del Fons de Desenvolupament Regio	0,00	249.865,00	249.865,00	0,00	0,00	0,00	0,00	0,00	0,00	-249.865,00

**ESTAT DE LIQUIDACIÓ DEL PRESSUPOST**

## II. Resum de la classificació econòmica d'ingressos

APLICACIÓ PRESSUPOSTÀRIA	DESCRIPCIÓ	PREVISIONS PRESSUPOSTÀRIES			DRETS RECONEGUTS	DRETS ANUL·LATS	DRETS CANCEL·LATS	DRETS RECONEGUTS NETS	RECAPTACIÓ NETA	DRETS PENDENTS DE COBRAMENT A 31 DE DESEMBRE	EXCÉS / DEFECTE PREVISIÓ
		INICIALS	MODIFICACIONS	DEFINITIVES							
	TOTAL CONCEPTE 791	0,00	249.865,00	249.865,00	0,00	0,00	0,00	0,00	0,00	0,00	-249.865,00
	TOTAL ARTICLE 79	0,00	249.865,00	249.865,00	0,00	0,00	0,00	0,00	0,00	0,00	-249.865,00
	TOTAL CAPÍTOL 7	5.048.956,00	488.529,40	5.537.485,40	5.125.906,64	9.228,87	0,00	5.116.677,77	52.858,64	5.063.819,13	-420.807,63

**ESTAT DE LIQUIDACIÓ DEL PRESSUPOST****II. Resum de la classificació econòmica d'ingressos**

APLICACIÓ PRESSUPOSTÀRIA	DESCRIPCIÓ	PREVISIONS PRESSUPOSTÀRIES			DRETS RECONEGUTS	DRETS ANUL·LATS	DRETS CANCEL·LATS	DRETS RECONEGUTS NETS	RECAPTACIÓ NETA	DRETS PENDENTS DE COBRAMENT A 31 DE DESEMBRE	EXCÉS / DEFECTE PREVISIÓ
		INICIALS	MODIFICACIONS	DEFINITIVES							
82120	Reinteg.préstecs i bestretes conc.secto	1.565.000,00	879.432,41	2.444.432,41	2.387.348,53	0,00	0,00	2.387.348,53	2.387.348,53	0,00	-57.083,88
	<b>TOTAL CONCEPTE 821</b>	<b>1.565.000,00</b>	<b>879.432,41</b>	<b>2.444.432,41</b>	<b>2.387.348,53</b>	<b>0,00</b>	<b>0,00</b>	<b>2.387.348,53</b>	<b>2.387.348,53</b>	<b>0,00</b>	<b>-57.083,88</b>
	<b>TOTAL ARTICLE 82</b>	<b>1.565.000,00</b>	<b>879.432,41</b>	<b>2.444.432,41</b>	<b>2.387.348,53</b>	<b>0,00</b>	<b>0,00</b>	<b>2.387.348,53</b>	<b>2.387.348,53</b>	<b>0,00</b>	<b>-57.083,88</b>
87000	Romanent de tresoreria per a despese	0,00	1.098.374,58	1.098.374,58	0,00	0,00	0,00	0,00	0,00	0,00	-1.098.374,58
87010	Romanent tresoreria per a desp.amb f	0,00	3.885.963,30	3.885.963,30	0,00	0,00	0,00	0,00	0,00	0,00	-3.885.963,30
	<b>TOTAL CONCEPTE 870</b>	<b>0,00</b>	<b>4.984.337,88</b>	<b>4.984.337,88</b>	<b>0,00</b>	<b>0,00</b>	<b>0,00</b>	<b>0,00</b>	<b>0,00</b>	<b>0,00</b>	<b>-4.984.337,88</b>
	<b>TOTAL ARTICLE 87</b>	<b>0,00</b>	<b>4.984.337,88</b>	<b>4.984.337,88</b>	<b>0,00</b>	<b>0,00</b>	<b>0,00</b>	<b>0,00</b>	<b>0,00</b>	<b>0,00</b>	<b>-4.984.337,88</b>
	<b>TOTAL CAPÍTOL 8</b>	<b>1.565.000,00</b>	<b>5.863.770,29</b>	<b>7.428.770,29</b>	<b>2.387.348,53</b>	<b>0,00</b>	<b>0,00</b>	<b>2.387.348,53</b>	<b>2.387.348,53</b>	<b>0,00</b>	<b>-5.041.421,76</b>
<b>Total General:</b>		<b>107.221.702,77</b>	<b>9.704.637,34</b>	<b>116.926.340,11</b>	<b>114.029.309,37</b>	<b>2.130.590,96</b>	<b>1.631,79</b>	<b>111.897.086,62</b>	<b>93.681.206,45</b>	<b>18.215.880,17</b>	<b>-5.029.253,49</b>



**ESTAT DE LIQUIDACIÓ DEL PRESSUPOST****III. RESULTAT PRESSUPOSTARI**

CONCEPTES	DRETS RECONEGUTS NETS	OBLIGACIONS RECONEGUDES NETES	AJUSTOS	RESULTAT PRESSUPOSTARI
a.) Operacions Corrents	104.290.259,98	83.451.726,18		20.838.533,80
b.) Altres Operacions no Financeres	5.219.478,11	11.907.251,72		-6.687.773,61
1. Total operacions no financeres (a + b)	109.509.738,09	95.358.977,90		14.150.760,19
2. Actius Financers	2.387.348,53	0,00		2.387.348,53
3. Passius Financers	0,00	14.879.546,57		-14.879.546,57
RESULTAT PRESSUPOSTARI DE L'EXERCICI	111.897.086,62	110.238.524,47		1.658.562,15
<u>AJUSTOS:</u>				
4. Crèdits gastats finançats amb romanent de tresoreria per a despeses generals			0,00	
5. Desviacions de finançament negatives de l'exercici			3.197.635,92	
6. Desviacions de finançament positives de l'exercici			2.701.385,68	
RESULTAT PRESSUPOSTARI AJUSTAT				2.154.812,39

<b>Resum electrònic:</b>	5F89289AA4A756D382B7AC90DE610E7C
--------------------------	----------------------------------

**ESTAT DE LIQUIDACIÓ DEL PRESSUPOST**

## II. Resum de la classificació funcional de la despesa

PARTIDA PRESSUPOSTARIA	DESCRIPCIÓ	CRÈDITS PRESSUPOSTARIS			DESPESES COMPROMESSES	OBLIGACIONS RECONEGUDES NETES	PAGAMENTS	OBLIGACIONS PENDENTS DE PAGAMENT A 31 DE DESEMBRE	ROMANENTS DE CRÈDIT
		INICIALS	MODIFICAC.	DEFINITIUS					
205008 011 310	Serveis Grals.-Deute Públic-Interessos	4.256.000,00	-832.712,16	3.423.287,84	3.186.774,22	3.186.774,22	3.182.764,24	4.009,98	236.513,62
205008 011 913	Serveis Grals.-Deute Públic-Amortit,préstecs mig/l	13.094.000,00	1.785.546,57	14.879.546,57	14.879.546,57	14.879.546,57	14.879.546,57	0,00	0,00
	<b>TOTAL SUBFUNCIÓ : 011</b>	<b>17.350.000,00</b>	<b>952.834,41</b>	<b>18.302.834,41</b>	<b>18.066.320,79</b>	<b>18.066.320,79</b>	<b>18.062.310,81</b>	<b>4.009,98</b>	<b>236.513,62</b>
	<b>TOTAL FUNCIO : 01</b>	<b>17.350.000,00</b>	<b>952.834,41</b>	<b>18.302.834,41</b>	<b>18.066.320,79</b>	<b>18.066.320,79</b>	<b>18.062.310,81</b>	<b>4.009,98</b>	<b>236.513,62</b>
	<b>TOTAL GRUP FUNCIO : 0</b>	<b>17.350.000,00</b>	<b>952.834,41</b>	<b>18.302.834,41</b>	<b>18.066.320,79</b>	<b>18.066.320,79</b>	<b>18.062.310,81</b>	<b>4.009,98</b>	<b>236.513,62</b>

## ESTAT DE LIQUIDACIÓ DEL PRESSUPOST

### II. Resum de la classificació funcional de la despesa

PARTIDA PRESSUPOSTARIA	DESCRIPCIÓ	CRÈDITS PRESSUPOSTARIS			DESPESES COMPROMESSES	OBLIGACIONS RECONEGUDES NETES	PAGAMENTS	OBLIGACIONS PENDENTS DE PAGAMENT A 31 DE DESEMBRE	ROMANENTS DE CRÈDIT
		INICIALS	MODIFICAC.	DEFINITIUS					
101101 13010 750	Alcaldia-Centre 112-A l'adm.gral.de la CCAA	0,00	0,00	0,00	0,00	0,00	0,00	0,00	0,00
205009 13000 12000	RRHH-Policia administrativa-Sous grup A1	1.146,02	0,00	1.146,02	473,19	473,19	473,19	0,00	672,83
205009 13000 12004	RRHH-Policia administrativa-Sous grup C2	21.573,00	0,00	21.573,00	17.657,90	17.657,90	17.657,90	0,00	3.915,10
205009 13000 12006	RRHH-Policia administrativa-Trienis	2.792,57	0,00	2.792,57	1.988,38	1.988,38	1.988,38	0,00	804,19
205009 13000 12009	RRHH-Policia administrativa-Altres retribucions bà	4.129,57	0,00	4.129,57	6.129,28	6.129,28	6.129,28	0,00	-1.999,71
205009 13000 12100	RRHH-Policia Administrativa-Complement destí	12.884,00	0,00	12.884,00	8.697,06	8.697,06	8.697,06	0,00	4.186,94
205009 13000 12101	RRHH-Policia administrativa-Complement específic	18.315,14	0,00	18.315,14	14.957,53	14.957,53	14.957,53	0,00	3.357,61
205009 13000 12103	RRHH-Policia Administrativa-Altres complements	0,00	0,00	0,00	11.603,01	11.603,01	11.603,01	0,00	-11.603,01
205009 13000 13000	RRHH-Policia Administrativa-Personal Laboral	22.394,30	0,00	22.394,30	22.744,30	22.744,30	22.744,30	0,00	-350,00
205009 13000 150	RRHH-Policia administrativa-Productivitat	11.872,26	0,00	11.872,26	11.795,46	11.795,46	11.795,46	0,00	76,80
205009 13000 153	RRHH-Policia administrativa-Comp.especial dedicaci	2.289,36	0,00	2.289,36	2.289,36	2.289,36	2.289,36	0,00	0,00
205009 13000 16000	RRHH-Policia administrativa-Seguretat social	25.460,34	0,00	25.460,34	19.232,28	19.232,28	17.156,81	2.075,47	6.228,06
	<b>TOTAL SUBFUNCIÓ : 130</b>	<b>122.856,56</b>	<b>0,00</b>	<b>122.856,56</b>	<b>117.567,75</b>	<b>117.567,75</b>	<b>115.492,28</b>	<b>2.075,47</b>	<b>5.288,81</b>
103003 13220 212	Guàrdia urbana-Manteniments-Rep.mant.edificis	10,00	0,00	10,00	0,00	0,00	0,00	0,00	10,00
103003 13220 214	Guàrdia urbana-Manteniments-Rep.mant.mat.transpor	30.000,00	0,00	30.000,00	21.736,69	21.736,69	17.884,59	3.852,10	8.263,31
103003 13200 22000	Guàrdia urbana-PG-Material oficina	100,00	0,00	100,00	222,52	222,52	0,00	222,52	-122,52
103003 13200 22100	Guàrdia urbana-PG-Subministrament energia elèctric	90.000,00	0,00	90.000,00	86.423,21	86.423,21	59.365,51	27.057,70	3.576,79
103003 13200 22102	Guàrdia urbana-PG-Subministraments gas	3.000,00	0,00	3.000,00	2.820,18	2.820,18	484,82	2.335,36	179,82
103003 13200 22103	Guàrdia urbana-PG-Subministraments combustibles	50.000,00	0,00	50.000,00	42.779,19	42.779,19	33.969,36	8.809,83	7.220,81
103003 13200 22199	Guàrdia urbana-PG-Altres subministraments	75.000,00	0,00	75.000,00	32.277,85	32.277,85	24.122,23	8.155,62	42.722,15
103003 13200 22699	Guàrdia urbana-PG-Despeses diverses	50.000,00	0,00	50.000,00	25.761,20	25.761,20	19.719,83	6.041,37	24.238,80
103003 13200 22799	Guàrdia urbana-PG-Treb.realitzats a.empreses	0,00	0,00	0,00	2.840,89	2.840,89	2.237,83	603,06	-2.840,89
103003 13210 22799	Guàrdia urbana-Convenis-Treballs real.altres emp.	40.000,00	0,00	40.000,00	33.139,09	33.139,09	17.690,66	15.448,43	6.860,91
205008 13230 22701	Serveis Grals.-Seguretat i vigilància-Seguretat	250.000,00	57.000,00	307.000,00	317.912,30	315.918,43	197.042,54	118.875,89	-8.918,43
205009 13200 12003	RRHH-Guardia urbana PG-Sous grup C1	129.603,60	0,00	129.603,60	119.523,32	119.523,32	119.523,32	0,00	10.080,28
205009 13200 12004	RRHH-Guardia urbana PG-Sous grup C2	989.961,00	0,00	989.961,00	882.495,79	882.495,79	882.495,79	0,00	107.465,21
205009 13200 12006	RRHH-Guardia urbana PG-Triennis	229.749,72	0,00	229.749,72	202.276,58	202.276,58	202.276,58	0,00	27.473,14
205009 13200 12009	RRHH-Guardia urbana PG-Altres Retribucions bàsiqu	219.810,56	0,00	219.810,56	326.763,85	326.763,85	326.763,85	0,00	-106.953,29
205009 13200 12100	RRHH-Guardia urbana PG-Complement destí	782.857,46	-123.818,45	659.039,01	602.666,55	602.666,55	602.666,55	0,00	56.372,46
205009 13200 12101	RRHH-Guardia urbana PG-Complement específic	3.769.116,26	144.550,00	3.913.666,26	3.456.596,56	3.456.596,56	3.456.596,56	0,00	457.069,70
205009 13200 12103	RRHH-Guardia urbana PG-D'altres complements	9.102,48	69.571,35	78.673,83	484.628,55	484.628,55	484.628,55	0,00	-405.954,72
205009 13200 122	RRHH-Guardia urbana PG-Retribucions en especie	0,00	0,00	0,00	3.385,90	3.385,90	3.262,60	123,30	-3.385,90
205009 13200 13000	RRHH-Guardia urbana PG-Personal laboral	61.021,60	0,00	61.021,60	53.324,00	53.324,00	53.324,00	0,00	7.697,60
205009 13200 131	RRHH-Guardia urbana PG-Personal laboral	24.044,51	0,00	24.044,51	38.685,80	38.685,80	38.685,80	0,00	-14.641,29
205009 13200 150	RRHH-Guardia urbana PG-Productivitat	371.186,04	0,00	371.186,04	416.847,79	416.847,79	416.847,79	0,00	-45.661,75

## ESTAT DE LIQUIDACIÓ DEL PRESSUPOST

### II. Resum de la classificació funcional de la despesa

PARTIDA PRESSUPOSTARIA	DESCRIPCIÓ	CRÈDITS PRESSUPOSTARIS			DESPESES COMPROMESSES	OBLIGACIONS RECONEGUDES NETES	PAGAMENTS	OBLIGACIONS PENDENTS DE PAGAMENT A 31 DE DESEMBRE	ROMANENTS DE CRÈDIT
		INICIALS	MODIFICAC.	DEFINITIUS					
205009 13200 151	RRHH-Guardia urbana PG-Gratificacions	173.862,00	124.000,00	297.862,00	389.271,38	389.271,38	389.271,38	0,00	-91.409,38
205009 13200 153	RRHH-Guardia urbana PG-Comp.especial dedicació	4.578,36	0,00	4.578,36	0,00	0,00	0,00	0,00	4.578,36
205009 13200 16000	RRHH-Guardia Urbana PG-Seguretat Social	1.962.919,70	0,00	1.962.919,70	1.838.552,55	1.838.552,55	1.684.110,41	154.442,14	124.367,15
	<b>TOTAL SUBFUNCIÓ : 132</b>	<b>9.315.923,29</b>	<b>271.302,90</b>	<b>9.587.226,19</b>	<b>9.380.931,74</b>	<b>9.378.937,87</b>	<b>9.032.970,55</b>	<b>345.967,32</b>	<b>208.288,32</b>
103003 13300 22100	Guàrdia urbana-Mobilitat PG-Subm.energia elèctrica	60.000,00	0,00	60.000,00	51.043,20	51.043,20	24.478,92	26.564,28	8.956,80
103003 13300 22199	Guàrdia urbana-Mobilitat PG-Altres subministrament	70.000,00	0,00	70.000,00	77.268,04	77.268,04	45.425,21	31.842,83	-7.268,04
103003 13300 22603	Guàrdia urbana-Mobilitat PG-Publicac.diaris oficia	15.000,00	0,00	15.000,00	8.613,75	8.613,75	8.613,75	0,00	6.386,25
103003 13350 22799	Guàrdia urbana-Unitat multes-Treb.real.altres emp.	360.000,00	307.100,83	667.100,83	732.959,27	732.959,27	444.667,46	288.291,81	-65.858,44
103003 13310 22799	Guàrdia urbana-Mobilitat-Treb.real.per altres emp.	290.000,00	0,00	290.000,00	313.813,04	313.813,04	218.469,33	95.343,71	-23.813,04
103003 13300 609	Guàrdia urbana-Mobilitat PG-Inv.nova infrastruct.	0,00	49.537,19	49.537,19	49.537,19	49.537,19	49.537,19	0,00	0,00
103003 13300 619	Guàrdia urbana-Mobilitat PG-Inv.reposicio infrast.	0,00	33.137,44	33.137,44	2.439,36	2.439,36	2.439,36	0,00	30.698,08
204211 13360 626	STIT-Mob.Smart Cities-Equips processos informació	0,00	42.531,50	42.531,50	12.843,62	12.843,62	0,00	12.843,62	29.687,88
205009 13300 12003	RRHH-Mobilitat PG-Sous grup C1	8.640,24	0,00	8.640,24	8.640,24	8.640,24	8.640,24	0,00	0,00
205009 13350 12003	RRHH-Unitat de multes-Sous grup C1	8.640,24	0,00	8.640,24	8.496,24	8.496,24	8.496,24	0,00	144,00
205009 13300 12004	RRHH-Mobilitat PG-Sous grup C2	14.382,00	0,00	14.382,00	20.194,73	20.194,73	20.194,73	0,00	-5.812,73
205009 13350 12004	RRHH-Unitat de multes-Sous grup C2	21.573,00	0,00	21.573,00	16.779,00	16.779,00	16.779,00	0,00	4.794,00
205009 13300 12006	RRHH-Mobilitat PG-Triennis	4.842,00	0,00	4.842,00	5.593,83	5.593,83	5.593,83	0,00	-751,83
205009 13350 12006	RRHH-Unitat de multes-Trienis	5.025,96	0,00	5.025,96	3.567,67	3.567,67	3.567,67	0,00	1.458,29
205009 13350 12009	RRHH-Unitat de multes-Altres retribucions bà	5.619,74	0,00	5.619,74	6.317,27	6.317,27	6.317,27	0,00	-697,53
205009 13300 12009	RRHH-Mobilitat PG-Altres Retribucions bàsiques	4.429,90	0,00	4.429,90	8.324,68	8.324,68	8.324,68	0,00	-3.894,78
205009 13300 12100	RRHH-Mobilitat PG-Complement destí	13.439,30	0,00	13.439,30	14.478,00	14.478,00	14.478,00	0,00	-1.038,70
205009 13350 12100	RRHH-Unitat de multes-Complement destí	19.948,18	0,00	19.948,18	14.556,40	14.556,40	14.556,40	0,00	5.391,78
205009 13350 12101	RRHH-Unitat de multes-Complement específic	27.188,28	0,00	27.188,28	22.788,18	22.788,18	22.788,18	0,00	4.400,10
205009 13300 12101	RRHH-Mobilitat PG-Complement específic	20.980,40	0,00	20.980,40	25.723,18	25.723,18	25.723,18	0,00	-4.742,78
205009 13350 12103	RRHH-Unitat de Multes-Altres Complementes	0,00	0,00	0,00	494,41	494,41	494,41	0,00	-494,41
205009 13300 12103	RRHH-Mobilitat PG-Altres Complementes	0,00	0,00	0,00	2.849,62	2.849,62	2.849,62	0,00	-2.849,62
205009 13350 13000	RRHH-Unitat de multes-Personal Laboral	22.394,30	0,00	22.394,30	22.769,30	22.769,30	22.769,30	0,00	-375,00
205009 13300 13000	RRHH-Mobilitat PG-Personal laboral	56.752,76	0,00	56.752,76	57.939,51	57.939,51	57.939,51	0,00	-1.186,75
205009 13300 131	RRHH-Mobilitat PG-Personal laboral eventual	73.307,30	0,00	73.307,30	34.689,59	34.689,59	34.689,59	0,00	38.617,71
205009 13350 150	RRHH-Unitat de multes-Productivitat	13.080,00	0,00	13.080,00	12.851,50	12.851,50	12.851,50	0,00	228,50
205009 13300 150	RRHH-Mobilitat PG-Productivitat	10.026,36	0,00	10.026,36	16.264,88	16.264,88	16.264,88	0,00	-6.238,52
205009 13300 153	RRHH-Mobilitat PG-Complement especial dedicació	5.087,64	0,00	5.087,64	2.289,36	2.289,36	2.289,36	0,00	2.798,28
205009 13350 153	RRHH-Unitat de multes-Complem. especial dedicaci	4.578,36	0,00	4.578,36	4.502,06	4.502,06	4.502,06	0,00	76,30
205009 13300 16000	RRHH-Mobilitat PG-Seguretat Social	64.445,28	0,00	64.445,28	53.616,31	53.616,31	53.616,31	0,00	10.828,97
205009 13350 16000	RRHH-Unitat de multes-Seguretat social	35.141,64	0,00	35.141,64	31.973,68	31.973,68	29.671,16	2.302,52	3.167,96

## ESTAT DE LIQUIDACIÓ DEL PRESSUPOST

### II. Resum de la classificació funcional de la despesa

PARTIDA PRESSUPOSTARIA	DESCRIPCIÓ	CRÈDITS PRESSUPOSTARIS			DESPESES COMPROMESSES	OBLIGACIONS RECONEGUDES NETES	PAGAMENTS	OBLIGACIONS PENDENTS DE PAGAMENT A 31 DE DESEMBRE	ROMANENTS DE CRÈDIT
		INICIALS	MODIFICAC.	DEFINITIUS					
	<b>TOTAL SUBFUNCIÓ : 133</b>	<b>1.234.522,88</b>	<b>432.306,96</b>	<b>1.666.829,84</b>	<b>1.644.217,11</b>	<b>1.644.217,11</b>	<b>1.187.028,34</b>	<b>457.188,77</b>	<b>22.612,73</b>
205009 13400 12000	RRHH-Proteccio civil PG-Sous grup A1	13.308,60	0,00	13.308,60	13.308,60	13.308,60	13.308,60	0,00	0,00
205009 13400 12003	RRHH-Proteccio civil PG-Sous grup C1	8.640,24	0,00	8.640,24	7.920,22	7.920,22	7.920,22	0,00	720,02
205009 13400 12004	RRHH-Proteccio civil PG-Sous grup C2	7.191,00	0,00	7.191,00	7.191,00	7.191,00	7.191,00	0,00	0,00
205009 13400 12006	RRHH-Proteccio civil PG-Triennis	11.699,04	0,00	11.699,04	11.383,32	11.383,32	11.383,32	0,00	315,72
205009 13400 12009	RRHH-Proteccio civil PG-Altres Retribucions bàsiqu	5.333,60	0,00	5.333,60	8.487,82	8.487,82	8.487,82	0,00	-3.154,22
205009 13400 12100	RRHH-Proteccio civil PG-Complement desti	22.079,54	0,00	22.079,54	18.485,62	18.485,62	18.485,62	0,00	3.593,92
205009 13400 12101	RRHH-Proteccio civil PG-Complement específic	33.875,24	0,00	33.875,24	33.321,52	33.321,52	33.321,52	0,00	553,72
205009 13400 12103	RRHH- Protecció civil-PG- Altres complements	0,00	0,00	0,00	2.422,49	2.422,49	2.422,49	0,00	-2.422,49
205009 13400 13000	RRHH-Proteccio civil PG-Personal laboral	40.709,96	0,00	40.709,96	42.024,24	42.024,24	42.024,24	0,00	-1.314,28
205009 13400 150	RRHH-Proteccio civil PG-Productivitat	10.026,36	0,00	10.026,36	10.750,00	10.750,00	10.750,00	0,00	-723,64
205009 13400 153	RRHH-Proteccio civil PG-Comp. especial dedicació	10.682,88	0,00	10.682,88	9.432,57	9.432,57	9.432,57	0,00	1.250,31
205009 13400 16000	RRHH-Protecció Civil PG-Seguretat Social	44.458,73	0,00	44.458,73	50.841,35	50.841,35	41.954,68	8.886,67	-6.382,62
406217 13400 22603	Protecció civil-PG-Publicacions en Diaris oficials	0,00	0,00	0,00	126,00	126,00	126,00	0,00	-126,00
406217 13420 22699	Protecció civil-Gestió emergències-Desp.diverses	6.000,00	0,00	6.000,00	1.488,36	1.488,36	1.116,27	372,09	4.511,64
406217 13440 22699	Protecció civil-Seguretat integral-Desp.diverses	1.300,00	0,00	1.300,00	0,00	0,00	0,00	0,00	1.300,00
406217 13400 22699	Protecció civil-PG-Despeses diverses	4.145,00	0,00	4.145,00	1.006,50	1.006,50	1.006,50	0,00	3.138,50
406217 13430 489	Protecció civil-Assoc.voluntaris-A famílies i inst	12.000,00	0,00	12.000,00	12.000,00	12.000,00	12.000,00	0,00	0,00
	<b>TOTAL SUBFUNCIÓ : 134</b>	<b>231.450,19</b>	<b>0,00</b>	<b>231.450,19</b>	<b>230.189,61</b>	<b>230.189,61</b>	<b>220.930,85</b>	<b>9.258,76</b>	<b>1.260,58</b>
	<b>TOTAL FUNCIO : 13</b>	<b>10.904.752,92</b>	<b>703.609,86</b>	<b>11.608.362,78</b>	<b>11.372.906,21</b>	<b>11.370.912,34</b>	<b>10.556.422,02</b>	<b>814.490,32</b>	<b>237.450,44</b>
205008 15000 619	Serveis Grals.-Arquitectura-PG-Inversió reposició	125.000,00	-125.000,00	0,00	0,00	0,00	0,00	0,00	0,00
205009 15000 12000	RRHH-Arquitectura PG-Sous grup A1	106.468,80	0,00	106.468,80	119.777,40	119.777,40	119.777,40	0,00	-13.308,60
205009 15000 12001	RRHH-Arquitectura PG-Sous grup A2	57.538,80	0,00	57.538,80	36.281,41	36.281,41	36.281,41	0,00	21.257,39
205009 15000 12003	RRHH-Arquitectura PG-Sous grup C1	60.481,68	0,00	60.481,68	61.873,70	61.873,70	61.873,70	0,00	-1.392,02
205009 15000 12004	RRHH-Arquitectura PG-Sous grup C2	64.719,00	0,00	64.719,00	47.612,41	47.612,41	47.612,41	0,00	17.106,59
205009 15000 12006	RRHH-Arquitectura PG-Triennis	64.065,00	0,00	64.065,00	60.566,81	60.566,81	60.566,81	0,00	3.498,19
205009 15000 12009	RRHH-Arquitectura PG-Altres Retribucions bàsiques	45.854,38	0,00	45.854,38	69.184,27	69.184,27	69.184,27	0,00	-23.329,89
205009 15000 12100	RRHH-Arquitectura PG-Complement desti	199.134,88	-34.175,00	164.959,88	162.328,60	162.328,60	162.328,60	0,00	2.631,28
205009 15000 12101	RRHH-Arquitectura PG-Complement específic	280.862,96	0,00	280.862,96	285.694,47	285.694,47	285.694,47	0,00	-4.831,51
205009 15000 12103	RRHH-Arquitectura PG-D'altres complements	2.871,60	0,00	2.871,60	17.017,36	17.017,36	17.017,36	0,00	-14.145,76
205009 15000 131	RRHH-Arquitectura PG-Personal laboral eventual	0,00	27.053,02	27.053,02	27.053,02	27.053,02	27.053,02	0,00	0,00
205009 15000 150	RRHH-Arquitectura PG-Productivitat	99.387,24	0,00	99.387,24	108.357,96	108.357,96	108.357,96	0,00	-8.970,72
205009 15000 153	RRHH-Arquitectura PG-Comp. especial dedicació	91.059,12	0,00	91.059,12	89.031,46	89.031,46	89.031,46	0,00	2.027,66

## ESTAT DE LIQUIDACIÓ DEL PRESSUPOST

### II. Resum de la classificació funcional de la despesa

PARTIDA PRESSUPOSTARIA	DESCRIPCIÓ	CRÈDITS PRESSUPOSTARIS			DESPESES COMPROMESSES	OBLIGACIONS RECONEGUDES NETES	PAGAMENTS	OBLIGACIONS PENDENTS DE PAGAMENT A 31 DE DESEMBRE	ROMANENTS DE CRÈDIT
		INICIALS	MODIFICAC.	DEFINITIUS					
205009 15000 16000	RRHH-Arquitectura i Urb.-PG-Seguretat Social	263.794,54	8.876,64	272.671,18	268.485,69	268.485,69	247.039,05	21.446,64	4.185,49
406132 15010 22000	Arquitectura i Urb.-PG-Material d'oficina	6.810,00	0,00	6.810,00	1.190,46	1.190,46	918,89	271,57	5.619,54
406132 15010 22001	Arquitectura i Urb.-PG-Prensa, llibres i altres	0,00	0,00	0,00	294,90	294,90	0,00	294,90	-294,90
406132 15010 22103	Arquitectura i Urb.-PG-Sub.combustibles	0,00	0,00	0,00	562,84	562,84	428,66	134,18	-562,84
406132 15010 22602	Arquitectura i Urb.-PG-Publicitat i propaganda	0,00	0,00	0,00	678,81	678,81	555,39	123,42	-678,81
406132 15010 22603	Arquitectura i Urb.-PG-Publicacions Diaris oficials	0,00	0,00	0,00	683,76	683,76	683,76	0,00	-683,76
406132 15010 22604	Arquitectura i Urb.-PG-Jurídics i contenciosos	0,00	0,00	0,00	4.492,87	4.492,87	1.690,45	2.802,42	-4.492,87
406132 15010 22699	Arquitectura i Urb.-PG-Despeses diverses	30.000,00	0,00	30.000,00	4.770,37	4.770,37	4.447,03	323,34	25.229,63
406132 15010 22706	Arquitectura i Urb.-PG-Estudis i treballs tècnics	0,00	0,00	0,00	6.964,89	6.964,89	6.964,89	0,00	-6.964,89
406132 15010 22799	Arquitectura i Urb.-PG-Treballs real.altres emp.	0,00	0,00	0,00	5.844,59	5.844,59	4.404,69	1.439,90	-5.844,59
	<b>TOTAL SUBFUNCIÓ : 150</b>	<b>1.498.048,00</b>	<b>-123.245,34</b>	<b>1.374.802,66</b>	<b>1.378.748,05</b>	<b>1.378.748,05</b>	<b>1.351.911,68</b>	<b>26.836,37</b>	<b>-3.945,39</b>
406132 15100 22799	Arquitectura i Urb.-Execucions subs.-Treb.alt.emp.	115.000,00	0,00	115.000,00	41.998,10	41.998,10	20.902,63	21.095,47	73.001,90
406132 15100 600	Arquitectura i Urb.-Urbanisme PG-Inv.en terrenys	0,00	259.882,32	259.882,32	131.637,26	131.637,26	120.652,88	10.984,38	128.245,06
406132 15100 609	Arquitectura i Urb.-Urbanisme PG-Inv.nova infrast.	0,00	85.646,93	85.646,93	0,00	0,00	0,00	0,00	85.646,93
406132 15100 640	Arquitectura i Urb.-Urbanisme PG-Inv.carac.immater	0,00	36.305,08	36.305,08	50.885,58	36.305,08	36.305,08	0,00	0,00
	<b>TOTAL SUBFUNCIÓ : 151</b>	<b>115.000,00</b>	<b>381.834,33</b>	<b>496.834,33</b>	<b>224.520,94</b>	<b>209.940,44</b>	<b>177.860,59</b>	<b>32.079,85</b>	<b>286.893,89</b>
205009 15300 12004	RRHH-Pla habitatge-Sous grup C2	7.191,00	0,00	7.191,00	1.018,73	1.018,73	1.018,73	0,00	6.172,27
205009 15300 12006	RRHH-Pla habitatge PG-Triennis	1.718,40	0,00	1.718,40	304,30	304,30	304,30	0,00	1.414,10
205009 15300 12009	RRHH-Pla habitatge PG-Altres Retribucions bàsiques	1.471,26	0,00	1.471,26	2.152,20	2.152,20	2.152,20	0,00	-680,94
205009 15300 12100	RRHH-Pla habitatge PG-Complement destí	4.270,14	0,00	4.270,14	518,52	518,52	518,52	0,00	3.751,62
205009 15300 12101	RRHH-Pla habitatge PG-Complement específic	5.975,06	0,00	5.975,06	1.579,13	1.579,13	1.579,13	0,00	4.395,93
205009 15300 12103	RRHH-Pla Habitatge PG-D'altres complements	368,52	0,00	368,52	11.603,88	11.603,88	11.603,88	0,00	-11.235,36
205009 15300 13000	RRHH-Pla habitatge PG-Personal laboral	71.287,12	0,00	71.287,12	67.237,23	67.237,23	67.237,23	0,00	4.049,89
205009 15300 131	RRHH-Pla habitatge PG-Personal laboral temporal	0,00	0,00	0,00	950,42	950,42	0,00	950,42	-950,42
205009 15300 150	RRHH-Pla habitatge PG-Productivitat	3.270,00	0,00	3.270,00	716,33	716,33	716,33	0,00	2.553,67
205009 15300 153	RRHH-Pla habitatge PG-Complement especial dedica	0,00	0,00	0,00	324,33	324,33	324,33	0,00	-324,33
205009 15300 16000	RRHH-Pla Habitatge PG-Seguretat Social	28.184,83	0,00	28.184,83	43.701,30	43.701,30	27.239,40	16.461,90	-15.516,47
406133 15300 22699	Habitatge-PG-Despeses diverses	7.885,80	0,00	7.885,80	8.946,85	8.946,85	1.640,40	7.306,45	-1.061,05
406133 15320 22799	Habitatge-Tramitació ajuts lloguer-Treb.real.alt.e	88.500,00	0,00	88.500,00	85.719,84	85.719,84	57.146,56	28.573,28	2.780,16
406133 15300 22799	Habitatge-PG-Treballs realitzats altres empreses	10.000,00	-7.088,57	2.911,43	813,80	813,80	813,80	0,00	2.097,63
406133 15331 720	Habitatge-Ajuts rehabilitació habit.-A l'adm.gral.	0,00	16.050,57	16.050,57	16.050,57	0,00	0,00	0,00	16.050,57
406133 15331 789	Habitatge-Ajuts rehabilitació habitatge-A famílies	0,00	0,00	0,00	0,00	0,00	0,00	0,00	0,00
501250 15331 22799	BSVI-Ajuts rehab.hab.BSVI-Treballs real.altres emp	0,00	5.274,00	5.274,00	0,00	0,00	0,00	0,00	5.274,00

## ESTAT DE LIQUIDACIÓ DEL PRESSUPOST

### II. Resum de la classificació funcional de la despesa

PARTIDA PRESSUPOSTARIA	DESCRIPCIÓ	CRÈDITS PRESSUPOSTARIS			DESPESES COMPROMESSES	OBLIGACIONS RECONEGUDES NETES	PAGAMENTS	OBLIGACIONS PENDENTS DE PAGAMENT A 31 DE DESEMBRE	ROMANENTS DE CRÈDIT
		INICIALS	MODIFICAC.	DEFINITIUS					
	<b>TOTAL SUBFUNCIÓ : 153</b>	<b>230.122,13</b>	<b>14.236,00</b>	<b>244.358,13</b>	<b>241.637,43</b>	<b>225.586,86</b>	<b>172.294,81</b>	<b>53.292,05</b>	<b>18.771,27</b>
501250 15400 600	BSVI-Foment edif.protegida-Inversió en terrenys	0,00	1.652,00	1.652,00	0,00	0,00	0,00	0,00	1.652,00
	<b>TOTAL SUBFUNCIÓ : 154</b>	<b>0,00</b>	<b>1.652,00</b>	<b>1.652,00</b>	<b>0,00</b>	<b>0,00</b>	<b>0,00</b>	<b>0,00</b>	<b>1.652,00</b>
205009 15500 12000	RRHH-Via publica PG-Sous grup A1	39.925,80	0,00	39.925,80	39.925,80	39.925,80	39.925,80	0,00	0,00
205009 15500 12001	RRHH-Via publica PG-Sous grup A2	23.015,52	0,00	23.015,52	21.672,95	21.672,95	21.672,95	0,00	1.342,57
205009 15500 12003	RRHH-Via publica PG-Sous grup C1	17.280,48	0,00	17.280,48	17.280,48	17.280,48	17.280,48	0,00	0,00
205009 15500 12004	RRHH-Via publica PG-Sous grup C2	14.382,00	0,00	14.382,00	14.382,00	14.382,00	14.382,00	0,00	0,00
205009 15500 12006	RRHH-Via publica PG-Triennis	28.085,88	0,00	28.085,88	27.325,58	27.325,58	27.325,58	0,00	760,30
205009 15500 12009	RRHH-Via publica PG-Altres Retribucions bàsiques	15.397,56	0,00	15.397,56	24.544,89	24.544,89	24.544,89	0,00	-9.147,33
205009 15500 12100	RRHH-Via publica PG-Complement destí	64.088,78	0,00	64.088,78	54.438,15	54.438,15	54.438,15	0,00	9.650,63
205009 15500 12101	RRHH-Via publica PG-Complement específic	89.283,88	0,00	89.283,88	88.600,90	88.600,90	88.600,90	0,00	682,98
205009 15500 12103	RRHH-Via publica PG-D'altres complements	1.352,40	0,00	1.352,40	5.639,04	5.639,04	5.639,04	0,00	-4.286,64
205009 15500 13000	RRHH-Via publica PG-Personal laboral	122.172,50	0,00	122.172,50	258.501,39	258.501,39	258.501,39	0,00	-136.328,89
205009 15500 150	RRHH-Via publica PG-Productivitat	29.646,36	0,00	29.646,36	32.816,00	32.816,00	32.816,00	0,00	-3.169,64
205009 15500 153	RRHH-Via publica PG-Complement especial dedicac	36.626,76	0,00	36.626,76	38.846,41	38.846,41	38.846,41	0,00	-2.219,65
205009 15500 16000	RRHH-Via Pública PG-Seguretat Social	134.589,49	0,00	134.589,49	170.123,93	170.123,93	170.123,93	0,00	-35.534,44
406234 15501 203	Via pública-Manteniment maq.-Arrendament maquin	4.500,00	-3.000,00	1.500,00	1.267,48	1.267,48	823,41	444,07	232,52
406234 15504 210	Via pública-Obres de repació-Repar.mant.infrastruc	58.000,00	29.534,03	87.534,03	15.228,33	15.228,33	15.228,33	0,00	72.305,70
406234 15504 210	Via pública-Materials construcció-Repar.mant infr.	85.000,00	-3.180,00	81.820,00	78.343,80	78.343,80	54.077,82	24.265,98	3.476,20
406234 15504 210	Via pública-Altres materials -Repar.mant infrastr.	0,00	6.000,00	6.000,00	12.373,90	12.373,90	12.373,90	0,00	-6.373,90
406234 15502 210	Via pública-Convenis-Repar.manteniment Infraes	271.171,23	-50.194,70	220.976,53	220.976,63	220.976,60	135.585,66	85.390,94	-0,07
406234 15504 210	Via pública-Manteniment asfalt-Repar.mant.infrastr	64.700,00	0,00	64.700,00	65.745,27	65.745,27	63.788,70	1.956,57	-1.045,27
406234 15501 213	Via pública-Maquinària-Repar.mantenimiment maqui	7.500,00	0,00	7.500,00	6.943,79	6.943,79	5.493,29	1.450,50	556,21
406234 15510 214	Via Pública-Enginyeria-PG-Reparació mant.vehicles	1.200,00	0,00	1.200,00	970,32	970,32	970,32	0,00	229,68
406234 15501 214	Via Pública-Vehicles-Reparació,manteniment vehicle	25.800,00	0,00	25.800,00	34.231,63	34.231,63	26.803,67	7.427,96	-8.431,63
406234 15510 22000	Via Pública-Enginyeria-PG-Material d'oficina	1.000,00	0,00	1.000,00	203,00	203,00	11,00	192,00	797,00
406234 15510 22103	Via Pública-Enginyeria-PG-Subministrament combus	1.200,00	0,00	1.200,00	2.165,37	2.165,37	1.179,57	985,80	-965,37
406234 15501 22103	Via pública-Combustibles vehicles-Subm.combustibl	34.800,00	0,00	34.800,00	46.611,62	46.611,62	32.882,48	13.729,14	-11.811,62
406234 15500 22199	Via pública-Via Pública PG-Altres Subministraments	0,00	0,00	0,00	4.735,30	4.735,30	0,00	4.735,30	-4.735,30
406234 15500 22699	Via pública-Via Pública PG-Despeses diverses	0,00	0,00	0,00	6.134,62	6.134,62	6.134,62	0,00	-6.134,62
406234 15501 22699	Via pública-Maquinària-Despeses diverses	3.200,00	0,00	3.200,00	2.888,15	2.888,15	1.778,70	1.109,45	311,85
406234 15510 22699	Via Pública-Enginyeria-PG-Despeses diverses	10.000,00	0,00	10.000,00	3.144,52	3.144,52	1.668,96	1.475,56	6.855,48
406234 15510 22799	Via Pública-Enginyeria-PG-Treb.realit.per empreses	0,00	0,00	0,00	22.315,79	22.315,79	7.053,70	15.262,09	-22.315,79
406234 15503 609	Via Pública-PG Inv.-Inversió nova infraestructura	0,00	2.542.350,67	2.542.350,67	76.103,93	76.103,93	62.198,67	13.905,26	2.466.246,74



## ESTAT DE LIQUIDACIÓ DEL PRESSUPOST

### II. Resum de la classificació funcional de la despesa

PARTIDA PRESSUPOSTARIA	DESCRIPCIÓ	CRÈDITS PRESSUPOSTARIS			DESPESES COMPROMESSES	OBLIGACIONS RECONEGUDES NETES	PAGAMENTS	OBLIGACIONS PENDENTS DE PAGAMENT A 31 DE DESEMBRE	ROMANENTS DE CRÈDIT
		INICIALS	MODIFICAC.	DEFINITIUS					
406234 15503 619	Via Pública-PG Inv.-Inversió reposició infraestruc	0,00	1.111.496,23	1.111.496,23	757.959,62	625.515,28	578.134,07	47.381,21	485.980,95
406234 15503 623	Via Pública-PG Inv.-Maquinària,instal.lacions i ei	0,00	0,00	0,00	0,00	0,00	0,00	0,00	0,00
406234 15503 750	Via Pública-Accés nuclis població-A l'adm.gral CCA	0,00	100.000,45	100.000,45	0,00	0,00	0,00	0,00	100.000,45
501250 15503 609	BSVI-Via Pública BSVI-Inversió nova infraestructura	0,00	28.942,09	28.942,09	0,00	0,00	0,00	0,00	28.942,09
	<b>TOTAL SUBFUNCIÓ : 155</b>	<b>1.183.918,64</b>	<b>3.761.948,77</b>	<b>4.945.867,41</b>	<b>2.152.440,59</b>	<b>2.019.996,22</b>	<b>1.800.284,39</b>	<b>219.711,83</b>	<b>2.925.871,19</b>
	<b>TOTAL FUNCIO : 15</b>	<b>3.027.088,77</b>	<b>4.036.425,76</b>	<b>7.063.514,53</b>	<b>3.997.347,01</b>	<b>3.834.271,57</b>	<b>3.502.351,47</b>	<b>331.920,10</b>	<b>3.229.242,96</b>
205008 16100 22101	Serveis Grals-Sanejament,abast.i distrib-Sub.aigua	295.121,60	0,00	295.121,60	267.635,22	267.635,22	265.905,02	1.730,20	27.486,38
407035 16120 225	Medi ambient-Sanejament,abast.aigua-Tributs	182.521,72	20.645,43	203.167,15	203.167,15	203.167,15	203.167,15	0,00	0,00
407035 16120 22699	Medi ambient-Sanejament,abast.aigua-Desp.diverses	12.293,36	0,00	12.293,36	12.293,36	12.293,36	12.293,36	0,00	0,00
407035 16110 22799	Medi ambient-Aremsa Aca-Treballs realitzats emp.	1.925.081,67	0,00	1.925.081,67	1.494.484,10	1.494.484,10	772.589,40	721.894,70	430.597,57
	<b>TOTAL SUBFUNCIÓ : 161</b>	<b>2.415.018,35</b>	<b>20.645,43</b>	<b>2.435.663,78</b>	<b>1.977.579,83</b>	<b>1.977.579,83</b>	<b>1.253.954,93</b>	<b>723.624,90</b>	<b>458.083,95</b>
407035 16210 208	Medi Ambient-Convenis-Arrend.immob.mat.	44.082,84	-7.755,03	36.327,81	36.327,85	36.327,84	22.041,42	14.286,42	-0,03
407035 16210 22100	Medi ambient-Deixalleries,contenidors-Sub.elèctric	19.019,28	0,00	19.019,28	14.049,36	14.049,36	10.051,32	3.998,04	4.969,92
407035 16210 22100	Medi ambient-Energia central pneumàtica-Sub.electr	101.775,41	0,00	101.775,41	92.289,54	92.289,54	74.177,28	18.112,26	9.485,87
407035 16210 22799	Medi ambient-Recollida RSU-Treballs real.altr.emp.	5.026.050,00	0,00	5.026.050,00	5.177.229,39	5.177.229,39	4.740.468,14	436.761,25	-151.179,39
407035 16210 22799	Medi ambient-Cont.voluminos-Treb.real.alt.empreses	100.000,00	0,00	100.000,00	123.484,04	123.484,04	102.218,01	21.266,03	-23.484,04
407035 16210 22799	Medi ambient-Elim.residus constru-Treb.real.a.emp	30.000,00	0,00	30.000,00	9.455,99	9.455,99	6.372,84	3.083,15	20.544,01
407035 16210 22799	Medi ambient-Eliminació del rebuig-Treb.real.altr	1.404.566,35	59.175,00	1.463.741,35	1.647.207,91	1.647.207,91	1.368.068,26	279.139,65	-183.466,56
407035 16210 22799	Medi ambient-Eliminació orgànica-Treb.real.altr.e	158.866,81	0,00	158.866,81	177.724,40	177.724,40	146.996,23	30.728,17	-18.857,59
407035 16210 22799	Medi ambient-Recollida pneumàtica-Treballs real.al	350.000,00	0,00	350.000,00	306.669,05	306.669,05	117.497,90	189.171,15	43.330,95
407035 16210 22799	Medi ambient-Altres recollida-Treballs realitzats	30.000,00	0,00	30.000,00	18.388,16	18.388,16	17.159,57	1.228,59	11.611,84
407035 16200 609	Medi ambient-Recollida PG-Inversio nova infraestruc	0,00	0,00	0,00	0,00	0,00	0,00	0,00	0,00
407035 16210 609	Medi ambient-Recollida RSU-Inversio nova infrast.	0,00	0,00	0,00	0,00	0,00	0,00	0,00	0,00
407035 16210 609	Medi ambient-Recollida pneumàtica-Inv.nova infrast	0,00	0,00	0,00	0,00	0,00	0,00	0,00	0,00
	<b>TOTAL SUBFUNCIÓ : 162</b>	<b>7.264.360,69</b>	<b>51.419,97</b>	<b>7.315.780,66</b>	<b>7.602.825,69</b>	<b>7.602.825,68</b>	<b>6.605.050,97</b>	<b>997.774,71</b>	<b>-287.045,02</b>
407035 16300 22799	Medi ambient-Neteja Viària-Treballs realit.alt.emp	6.304.628,12	-85.082,24	6.219.545,88	5.904.154,01	5.904.154,01	5.434.146,08	470.007,93	315.391,87
	<b>TOTAL SUBFUNCIÓ : 163</b>	<b>6.304.628,12</b>	<b>-85.082,24</b>	<b>6.219.545,88</b>	<b>5.904.154,01</b>	<b>5.904.154,01</b>	<b>5.434.146,08</b>	<b>470.007,93</b>	<b>315.391,87</b>
302227 16400 74900	Arxiu-Cementiri i serv.funeraris-Aport.stats mpals	0,00	0,00	0,00	0,00	0,00	0,00	0,00	0,00
	<b>TOTAL SUBFUNCIÓ : 164</b>	<b>0,00</b>	<b>0,00</b>	<b>0,00</b>	<b>0,00</b>	<b>0,00</b>	<b>0,00</b>	<b>0,00</b>	<b>0,00</b>
406234 16503 210	Via Pública-Enllumenat rep.sinistres-Rep.mant.Inf.	30.000,00	0,00	30.000,00	19.634,04	19.634,04	13.705,61	5.928,43	10.365,96

## ESTAT DE LIQUIDACIÓ DEL PRESSUPOST

### II. Resum de la classificació funcional de la despesa

PARTIDA PRESSUPOSTARIA	DESCRIPCIÓ	CRÈDITS PRESSUPOSTARIS			DESPESES COMPROMESSES	OBLIGACIONS RECONEGUDES NETES	PAGAMENTS	OBLIGACIONS PENDENTS DE PAGAMENT A 31 DE DESEMBRE	ROMANENTS DE CRÈDIT
		INICIALS	MODIFICAC.	DEFINITIUS					
406234 16501 210	Via Pública-Enllumenat-convenis-Repar.mant.Infra.	4.049,32	-722,38	3.326,94	3.326,96	3.326,96	2.024,66	1.302,30	-0,02
406234 16500 22100	Via pública-Enllumenat públic-Subm.elèctric	1.095.520,17	41.700,00	1.137.220,17	1.147.224,95	1.147.224,95	366.350,18	780.874,77	-10.004,78
406234 16500 22706	Via pública-Enllumenat públic-Estudis i treballs	0,00	10.730,00	10.730,00	20.550,00	20.550,00	0,00	20.550,00	-9.820,00
406234 16500 22799	Via pública-Enllumenat públic-Treb.real.altres emp	685.000,00	0,00	685.000,00	674.970,54	674.970,54	409.573,46	265.397,08	10.029,46
406234 16500 609	Via Pública-Enllumenat púb.-Inversió nova infrast.	0,00	19.708,69	19.708,69	3.388,00	3.388,00	0,00	3.388,00	16.320,69
406234 16500 619	Via Pública-Enllumenat-Inversió reposició infrast	0,00	5.058,86	5.058,86	5.058,86	5.058,86	5.058,86	0,00	0,00
	<b>TOTAL SUBFUNCIÓ : 165</b>	<b>1.814.569,49</b>	<b>76.475,17</b>	<b>1.891.044,66</b>	<b>1.874.153,35</b>	<b>1.874.153,35</b>	<b>796.712,77</b>	<b>1.077.440,58</b>	<b>16.891,31</b>
	<b>TOTAL FUNCIO : 16</b>	<b>17.798.576,65</b>	<b>63.458,33</b>	<b>17.862.034,98</b>	<b>17.358.712,88</b>	<b>17.358.712,87</b>	<b>14.089.864,75</b>	<b>3.268.848,12</b>	<b>503.322,11</b>
205009 17030 12000	RRHH-Medi ambient-PG-Sous grup A1	53.234,40	0,00	53.234,40	44.362,00	44.362,00	44.362,00	0,00	8.872,40
205009 17030 12001	RRHH-Medi ambient-PG-Sous grup A2	23.015,52	0,00	23.015,52	22.056,54	22.056,54	22.056,54	0,00	958,98
205009 17030 12003	RRHH-Medi ambient-PG-Sous grup C1	77.762,16	0,00	77.762,16	64.009,79	64.009,79	64.009,79	0,00	13.752,37
205009 17030 12004	RRHH-Medi ambient-PG-Sous grup C2	43.146,00	0,00	43.146,00	43.609,44	43.609,44	43.609,44	0,00	-463,44
205009 17030 12006	RRHH-Medi ambient-PG-Triennis	40.106,28	0,00	40.106,28	35.894,12	35.894,12	35.894,12	0,00	4.212,16
205009 17030 12009	RRHH-Medi ambient-PG-Altres Retribucions bàsiqu	32.351,48	0,00	32.351,48	45.130,00	45.130,00	45.130,00	0,00	-12.778,52
205009 17030 12100	RRHH-Medi ambient-PG-Complement desti	115.605,42	-25.000,00	90.605,42	87.674,92	87.674,92	87.674,92	0,00	2.930,50
205009 17030 12101	RRHH-Medi ambient-PG-Complement específic	142.802,24	0,00	142.802,24	131.723,21	131.723,21	131.723,21	0,00	11.079,03
205009 17030 12103	RRHH-Medi ambient-PG-D'altres complements	1.618,20	0,00	1.618,20	22.656,11	22.656,11	22.656,11	0,00	-21.037,91
205009 17030 13000	RRHH-Medi ambient-PG-Personal laboral	81.444,32	0,00	81.444,32	77.431,82	77.431,82	77.431,82	0,00	4.012,50
205009 17030 150	RRHH-Medi ambient-PG-Productivitat	71.922,24	0,00	71.922,24	72.829,78	72.829,78	72.829,78	0,00	-907,54
205009 17030 151	RRHH-Medi ambient -PG-Gratificacions	7.176,00	0,00	7.176,00	249,04	249,04	249,04	0,00	6.926,96
205009 17030 153	RRHH-Medi ambient-PG-Complement especial dedi	46.166,76	0,00	46.166,76	40.599,92	40.599,92	40.599,92	0,00	5.566,84
205009 17030 16000	RRHH-Medi Ambient PG-Seguretat Social	199.985,32	0,00	199.985,32	188.096,85	188.096,85	173.270,58	14.826,27	11.888,47
407035 17030 22000	Medi ambient-PG-Material d'oficina	1.400,00	0,00	1.400,00	199,66	199,66	190,43	9,23	1.200,34
407035 17030 22100	Medi ambient-PG-Subministrament energia elèctrica	3.950,00	0,00	3.950,00	4.077,98	4.077,98	2.063,55	2.014,43	-127,98
407035 17030 22603	Medi ambient-PG-Publicacions en Diaris oficials	0,00	0,00	0,00	1.497,33	1.497,33	1.497,33	0,00	-1.497,33
407035 17020 22604	Medi ambient-Defensa jurídica i red.convenis-Juríd	16.000,00	0,00	16.000,00	4.749,03	4.749,03	2.292,73	2.456,30	11.250,97
407035 17010 22699	Medi ambient-Autoritzacions i llicències-Desp.div.	6.000,00	0,00	6.000,00	0,00	0,00	0,00	0,00	6.000,00
407035 17060 22699	Medi ambient-Projecte europeu-Desp.diverses	0,00	0,00	0,00	1.485,35	1.485,35	1.485,35	0,00	-1.485,35
407035 17030 22699	Medi ambient-PG-Despeses diverses	9.384,00	0,00	9.384,00	7.092,76	7.092,76	6.816,65	276,11	2.291,24
407035 17040 22699	Medi ambient-Programa ciutat-Despeses diverses	0,00	6.501,19	6.501,19	675,63	675,63	250,00	425,63	5.825,56
407035 17050 22799	Medi ambient-Exec.subsidiàries-Treb.realit.per emp	80.000,00	0,00	80.000,00	70.555,81	70.555,81	38.386,12	32.169,69	9.444,19
407035 17030 22799	Medi ambient-PG-Treb.realitzats per alt. empreses	19.000,00	0,00	19.000,00	2.759,07	2.759,07	2.704,79	54,28	16.240,93
407035 17060 233	Medi ambient-Projecte europeu-Indemnitzacions serv	0,00	0,00	0,00	721,65	721,65	721,65	0,00	-721,65
407035 17040 489	Medi ambient-Programa ciutat-A fam.i inst.s.lucre	0,00	56.476,19	56.476,19	0,00	0,00	0,00	0,00	56.476,19

## ESTAT DE LIQUIDACIÓ DEL PRESSUPOST

### II. Resum de la classificació funcional de la despesa

PARTIDA PRESSUPOSTARIA	DESCRIPCIÓ	CRÈDITS PRESSUPOSTARIS			DESPESES COMPROMESSES	OBLIGACIONS RECONEGUDES NETES	PAGAMENTS	OBLIGACIONS PENDENTS DE PAGAMENT A 31 DE DESEMBRE	ROMANENTS DE CRÈDIT
		INICIALS	MODIFICAC.	DEFINITIUS					
	<b>TOTAL SUBFUNCIÓ : 170</b>	<b>1.072.070,34</b>	<b>37.977,38</b>	<b>1.110.047,72</b>	<b>970.137,81</b>	<b>970.137,81</b>	<b>917.905,87</b>	<b>52.231,94</b>	<b>139.909,91</b>
205009 17100 13000	RRHH-Parcs i Jardins-PG-Personal laboral	107.380,94	0,00	107.380,94	109.114,84	109.114,84	109.114,84	0,00	-1.733,90
205009 17100 16000	RRHH-Parcs i Jardins PG-Seguretat Social	32.666,54	0,00	32.666,54	33.741,24	33.741,24	31.032,29	2.708,95	-1.074,70
406234 17110 210	Via pública-Materials reparació jocs infantils-Rep	8.250,00	0,00	8.250,00	12.513,01	12.513,01	9.716,01	2.797,00	-4.263,01
406234 17101 210	Via Pública-Parcs i Jardins Convenis-Rep.mant.Infr	29.793,39	-5.311,96	24.481,43	24.481,48	24.481,48	14.896,70	9.584,78	-0,05
406234 17103 210	Via Pública-Parcs reposició sinistres-Rep.mant.Inf	30.000,00	-9.500,00	20.500,00	12.111,92	12.111,92	0,00	12.111,92	8.388,08
406234 17110 210	Via pública-Material de reg brigada-Repar.mant.inf	9.000,00	0,00	9.000,00	6.500,82	6.500,82	5.639,29	861,53	2.499,18
406234 17110 210	Via pública-Material reg empreses-Repar.mant.infra	31.000,00	-7.550,00	23.450,00	16.007,90	16.007,90	0,00	16.007,90	7.442,10
406234 17110 213	Via pública-Materials reparació sortidors-Rep.maqu	3.800,00	0,00	3.800,00	8.583,87	8.583,87	2.685,12	5.898,75	-4.783,87
406234 17100 22100	Via pública-Parcs i Jardins-PG-Subminist.elèctric	9.200,00	-9.200,00	0,00	0,00	0,00	0,00	0,00	0,00
406234 17110 22100	Via pública-Fecsa-sortidors-Subministrament electr	31.029,50	0,00	31.029,50	37.893,66	37.893,66	28.159,36	9.734,30	-6.864,16
406234 17110 22110	Via pública-Productes químics per neteja-Sub.prod.	18.000,00	0,00	18.000,00	9.963,67	9.963,67	5.539,07	4.424,60	8.036,33
406234 17110 22199	Via pública-Material ferreteria jardineria-Altres	3.000,00	0,00	3.000,00	3.182,80	3.182,80	1.459,46	1.723,34	-182,80
406234 17110 22199	Via pública-Plantes brigada-Altres subministrament	31.000,00	-13.000,00	18.000,00	16.372,46	16.372,46	6.678,63	9.693,83	1.627,54
406234 17110 22199	Via pública-Plantes per empreses-Altres subministr	40.000,00	-13.000,00	27.000,00	26.412,00	26.412,00	26.412,00	0,00	588,00
406234 17100 22699	Via pública-Parcs i Jardins-PG-Despeses diverses	800,00	0,00	800,00	2.447,67	2.447,67	1.346,75	1.100,92	-1.647,67
406234 17110 22799	Via pública-Tract.fitosan.i altres,-Treb.real.alt.	85.000,00	0,00	85.000,00	87.206,15	87.206,15	74.594,03	12.612,12	-2.206,15
406234 17110 22799	Via pública-Esporga i arboricult.-Treb.realit.emp	115.000,00	49.000,00	164.000,00	145.004,63	145.004,63	63.331,76	81.672,87	18.995,37
406234 17110 22799	Via pública-Ajudes a brigades-Treb.realit.alt.emp.	158.100,00	0,00	158.100,00	174.233,97	174.233,94	118.139,63	56.094,31	-16.133,94
406234 17110 22799	Via pública-Manteniment zona Oest-Treb.real.altres	300.000,00	0,00	300.000,00	302.668,60	302.668,60	205.204,65	97.463,95	-2.668,60
406234 17100 22799	Via pública-Parcs i Jardins-PG-Treb.realitzats emp	0,00	0,00	0,00	3.016,53	3.016,53	0,00	3.016,53	-3.016,53
406234 17110 22799	Via pública-Manteniment zona Est-Treb.real.altres	580.000,00	0,00	580.000,00	581.600,21	581.600,18	438.629,52	142.970,66	-1.600,18
406234 17102 609	Via Pública-Parcs i Jardins-Inversió nova infra.	0,00	323.736,27	323.736,27	153.202,16	153.202,16	126.945,15	26.257,01	170.534,11
406234 17100 609	Via Pública-Parcs i Jardins Peols-Inv nova infrast	0,00	1.654,64	1.654,64	0,00	0,00	0,00	0,00	1.654,64
	<b>TOTAL SUBFUNCIÓ : 171</b>	<b>1.623.020,37</b>	<b>316.828,95</b>	<b>1.939.849,32</b>	<b>1.766.259,59</b>	<b>1.766.259,53</b>	<b>1.269.524,26</b>	<b>496.735,27</b>	<b>173.589,79</b>
407035 17200 203	Medi Amb.-Convenis-Arrendament Maquinària	11.210,00	-2.020,83	9.189,17	9.189,20	9.189,20	5.605,00	3.584,20	-0,03
407035 17200 210	Medi Amb.-Convenis-Repar.,manteniment infrastr.	20.008,35	-3.566,45	16.441,90	16.441,93	16.441,92	10.004,20	6.437,72	-0,02
407035 17212 22799	Medi ambient-Sostenibilitat-Treballs real.altr.emp	6.682,83	0,00	6.682,83	6.683,50	6.683,50	6.683,50	0,00	-0,67
407035 17200 609	Medi ambient-Protecció i millora MA-Inv.nova infra	0,00	0,00	0,00	0,00	0,00	0,00	0,00	0,00
407035 17200 619	Medi ambient-Protecció i millora-Inv.reposició inf	0,00	0,00	0,00	0,00	0,00	0,00	0,00	0,00
	<b>TOTAL SUBFUNCIÓ : 172</b>	<b>37.901,18</b>	<b>-5.587,28</b>	<b>32.313,90</b>	<b>32.314,63</b>	<b>32.314,62</b>	<b>22.292,70</b>	<b>10.021,92</b>	<b>-0,72</b>
407035 17920 213	Medi ambient-Agència Local Energ.Repar.mant.maq	0,00	0,00	0,00	37.474,91	37.474,91	0,00	37.474,91	-37.474,91
407035 17920 225	Medi ambient-Agència Local Energia-Tributs	0,00	0,00	0,00	1.008,01	1.008,01	1.008,01	0,00	-1.008,01

**ESTAT DE LIQUIDACIÓ DEL PRESSUPOST**

## II. Resum de la classificació funcional de la despesa

PARTIDA PRESSUPOSTARIA	DESCRIPCIÓ	CRÈDITS PRESSUPOSTARIS			DESPESES COMPROMESES	OBLIGACIONS RECONEGUDES NETES	PAGAMENTS	OBLIGACIONS PENDENTS DE PAGAMENT A 31 DE DESEMBRE	ROMANENTS DE CRÈDIT
		INICIALS	MODIFICAC.	DEFINITIUS					
407035 17920 22799	Medi ambient-Agència Local Energ.Treballs real.emp	0,00	0,00	0,00	0,00	0,00	0,00	0,00	0,00
407035 17900 250	Medi ambient-Altres actuacions-Treballs real.Adm.P	0,00	15.000,00	15.000,00	15.000,00	15.000,00	12.000,00	3.000,00	0,00
407035 17900 467	Medi ambient-Altres actuacions- A consorcis	0,00	15.000,00	15.000,00	15.000,00	15.000,00	15.000,00	0,00	0,00
	<b>TOTAL SUBFUNCIO : 179</b>	<b>0,00</b>	<b>30.000,00</b>	<b>30.000,00</b>	<b>68.482,92</b>	<b>68.482,92</b>	<b>28.008,01</b>	<b>40.474,91</b>	<b>-38.482,92</b>
	<b>TOTAL FUNCIO : 17</b>	<b>2.732.991,89</b>	<b>379.219,05</b>	<b>3.112.210,94</b>	<b>2.837.194,95</b>	<b>2.837.194,88</b>	<b>2.237.730,84</b>	<b>599.464,04</b>	<b>275.016,06</b>
	<b>TOTAL GRUP FUNCIO : 1</b>	<b>34.463.410,23</b>	<b>5.182.713,00</b>	<b>39.646.123,23</b>	<b>35.566.161,05</b>	<b>35.401.091,66</b>	<b>30.386.369,08</b>	<b>5.014.722,58</b>	<b>4.245.031,57</b>

## ESTAT DE LIQUIDACIÓ DEL PRESSUPOST

### II. Resum de la classificació funcional de la despesa

PARTIDA PRESSUPOSTARIA	DESCRIPCIÓ	CRÈDITS PRESSUPOSTARIS			DESPESES COMPROMESSES	OBLIGACIONS RECONEGUDES NETES	PAGAMENTS	OBLIGACIONS PENDENTS DE PAGAMENT A 31 DE DESEMBRE	ROMANENTS DE CRÈDIT
		INICIALS	MODIFICAC.	DEFINITIUS					
205009 21100 16103	RRHH-Pensions i altres prestacions-Prestac.socials	7.672,42	0,00	7.672,42	7.691,60	7.691,60	7.691,60	0,00	-19,18
	<b>TOTAL SUBFUNCIÓ : 211</b>	<b>7.672,42</b>	<b>0,00</b>	<b>7.672,42</b>	<b>7.691,60</b>	<b>7.691,60</b>	<b>7.691,60</b>	<b>0,00</b>	<b>-19,18</b>
	<b>TOTAL FUNCIO : 21</b>	<b>7.672,42</b>	<b>0,00</b>	<b>7.672,42</b>	<b>7.691,60</b>	<b>7.691,60</b>	<b>7.691,60</b>	<b>0,00</b>	<b>-19,18</b>
205009 22100 16008	RRHH-Acció social-Assistència mèdica-farmacèutica	312.000,00	0,00	312.000,00	310.839,34	310.839,34	274.558,80	36.280,54	1.160,66
	<b>TOTAL SUBFUNCIÓ : 221</b>	<b>312.000,00</b>	<b>0,00</b>	<b>312.000,00</b>	<b>310.839,34</b>	<b>310.839,34</b>	<b>274.558,80</b>	<b>36.280,54</b>	<b>1.160,66</b>
	<b>TOTAL FUNCIO : 22</b>	<b>312.000,00</b>	<b>0,00</b>	<b>312.000,00</b>	<b>310.839,34</b>	<b>310.839,34</b>	<b>274.558,80</b>	<b>36.280,54</b>	<b>1.160,66</b>
205009 23000 12000	RRHH-Serveis socials-Sous grup A1	13.308,60	0,00	13.308,60	11.090,50	11.090,50	11.090,50	0,00	2.218,10
205009 23000 12001	RRHH-Serveis socials-Sous grup A2	11.507,76	0,00	11.507,76	11.411,86	11.411,86	11.411,86	0,00	95,90
205009 23000 12003	RRHH-Serveis socials-Sous grup C1	17.280,48	0,00	17.280,48	15.168,42	15.168,42	15.168,42	0,00	2.112,06
205009 23000 12004	RRHH-Serveis socials-Sous grup C2	50.337,00	0,00	50.337,00	46.525,78	46.525,78	46.525,78	0,00	3.811,22
205009 23000 12006	RRHH-Serveis socials-Triennis	19.642,20	0,00	19.642,20	18.721,87	18.721,87	18.721,87	0,00	920,33
205009 23000 12009	RRHH-Serveis socials-Altres Retribucions bàsiques	16.487,56	0,00	16.487,56	23.844,04	23.844,04	23.844,04	0,00	-7.356,48
205009 23000 12100	RRHH-Serveis socials-Complement destí	56.046,76	0,00	56.046,76	44.150,57	44.150,57	44.150,57	0,00	11.896,19
205009 23000 12101	RRHH-Serveis socials-Complement específic	77.465,92	0,00	77.465,92	71.675,18	71.675,18	71.675,18	0,00	5.790,74
205009 23000 12103	RRHH-Serveis socials-D'altres complements	1.231,32	1.280,00	2.511,32	15.213,34	15.213,34	15.213,34	0,00	-12.702,02
205009 23000 13000	RRHH-Serveis socials-Personal laboral	1.230.203,06	0,00	1.230.203,06	1.165.918,82	1.165.918,82	1.165.918,82	0,00	64.284,24
205009 23000 131	RRHH-Serveis socials-Personal laboral temporal	302.906,57	94.500,00	397.406,57	415.439,92	415.439,92	415.439,92	0,00	-18.033,35
205009 23000 150	RRHH-Serveis socials-Productivitat	45.883,08	0,00	45.883,08	47.867,27	47.867,27	47.867,27	0,00	-1.984,19
205009 23000 151	RRHH-Serveis socials-Gratificacions	0,00	0,00	0,00	599,60	599,60	599,60	0,00	-599,60
205009 23000 153	RRHH-Serveis socials-Complement especial dedicaci	19.204,80	0,00	19.204,80	18.803,11	18.803,11	18.803,11	0,00	401,69
205009 23000 16000	RRHH-Serveis socials-Seguretat social	556.275,69	0,00	556.275,69	535.152,77	535.152,77	491.101,49	44.051,28	21.122,92
308122 23000 22100	Serveis socials PG-Subm. energia elèctrica	4.378,00	-4.378,00	0,00	0,00	0,00	0,00	0,00	0,00
308122 23000 22602	Serveis socials PG-Publicitat i propaganda	599,00	0,00	599,00	304,92	304,92	0,00	304,92	294,08
308122 23000 22603	Serveis socials PG-Publicacions en Diaris Oficials	0,00	0,00	0,00	123,55	123,55	123,55	0,00	-123,55
308122 23000 22699	Serveis socials PG-Despeses diverses	1.502,00	0,00	1.502,00	2.687,82	2.687,82	1.717,88	969,94	-1.185,82
308122 23000 22799	Serveis socials PG-Treballs realt.altres empreses	9.478,00	-4.400,00	5.078,00	9.517,63	9.517,63	1.771,02	7.746,61	-4.439,63
308122 23000 233	Serveis socials PG (proj.europeu)-Indemnitzacions	0,00	0,00	0,00	1.227,25	1.227,25	1.154,44	72,81	-1.227,25
501250 23001 250	BSVI-Serveis socials-Treballs real.per Adm.Púb.	0,00	4.563,12	4.563,12	5.700,99	5.700,99	0,00	5.700,99	-1.137,87
501250 23001 260	BSVI-Serveis socials-Treballs real.per inst./lucre	0,00	1.137,87	1.137,87	0,00	0,00	0,00	0,00	1.137,87
	<b>TOTAL SUBFUNCIÓ : 230</b>	<b>2.433.737,80</b>	<b>92.702,99</b>	<b>2.526.440,79</b>	<b>2.461.145,21</b>	<b>2.461.145,21</b>	<b>2.402.298,66</b>	<b>58.846,55</b>	<b>65.295,58</b>
205008 23100 489	Serveis Grals.-Ajuts econòmics-A fam.i inst.s.lucr	75.000,00	0,00	75.000,00	66.914,81	66.914,81	17.854,58	49.060,23	8.085,19

## ESTAT DE LIQUIDACIÓ DEL PRESSUPOST

### II. Resum de la classificació funcional de la despesa

PARTIDA PRESSUPOSTARIA	DESCRIPCIÓ	CRÈDITS PRESSUPOSTARIS			DESPESES COMPROMESSES	OBLIGACIONS RECONEGUDES NETES	PAGAMENTS	OBLIGACIONS PENDENTS DE PAGAMENT A 31 DE DESEMBRE	ROMANENTS DE CRÈDIT
		INICIALS	MODIFICAC.	DEFINITIUS					
308122 23110 202	Serveis socials-Pisos inclusió-Arrendament edifici	12.094,00	0,00	12.094,00	14.279,18	14.279,18	0,00	14.279,18	-2.185,18
308122 23110 22100	Serveis socials-Pisos inclusió-Subm.electric	6.303,00	0,00	6.303,00	8.625,86	8.625,86	2.605,24	6.020,62	-2.322,86
308122 23110 22102	Serveis socials-Pisos inclusió-Subm. gas	700,00	0,00	700,00	326,48	326,48	85,06	241,42	373,52
308122 23114 22699	Serveis socials-Accions-D_altres despeses diverses	500,00	0,00	500,00	577,50	577,50	347,50	230,00	-77,50
308122 23103 22699	Serveis socials-Integració x esport-Desp.diverses	500,00	0,00	500,00	442,14	442,14	412,14	30,00	57,86
308122 23100 22699	Serveis socials-Recuperació aliments-D.diverses	10,00	0,00	10,00	2.296,16	2.296,16	241,62	2.054,54	-2.286,16
308122 23102 22699	Serveis socials-Atenció Integral als menors-Desp.d	2.500,00	-2.487,45	12,55	12,55	12,55	12,55	0,00	0,00
308122 23102 22699	Serveis socials-Centre Obert-Despeses diverses	3.385,00	8.422,52	11.807,52	1.534,94	1.534,94	1.323,75	211,19	10.272,58
308122 23102 22699	Serveis socials-Grups suport-Despeses diverses	315,31	0,00	315,31	142,99	142,99	107,04	35,95	172,32
308122 23103 22699	Serveis socials-Convivència i interv.Desp.diverses	0,00	0,00	0,00	823,26	823,26	823,26	0,00	-823,26
308122 23104 22799	Serveis socials-GPS-Treballs realitz.per empreses	8.153,00	0,00	8.153,00	8.277,26	8.277,26	0,00	8.277,26	-124,26
308122 23101 22799	Serveis socials-Ajuts individuals i familiars-Treb	244.142,00	96.200,00	340.342,00	350.180,98	350.180,98	203.850,75	146.330,23	-9.838,98
308122 23114 22799	Serveis socials-Accions-D_altres treballs realitza	13.500,00	0,00	13.500,00	13.162,93	13.162,93	3.290,54	9.872,39	337,07
308122 23109 22799	Serveis socials-SIAD-Treballs realitz.per empreses	12.518,00	0,00	12.518,00	14.234,00	14.234,00	10.846,00	3.388,00	-1.716,00
308122 23109 22799	Serveis socials-Refugi-Teballs realitz.per emp.	9.000,00	0,00	9.000,00	9.780,29	9.780,29	6.484,79	3.295,50	-780,29
308122 23111 22799	Serveis socials-Centre reinserció a fora de la ciu	25.008,00	0,00	25.008,00	0,00	0,00	0,00	0,00	25.008,00
308122 23105 22799	Serveis socials-Teleassistència-Treballs realitz.	235.000,00	0,00	235.000,00	226.636,51	226.636,51	148.872,79	77.763,72	8.363,49
308122 23103 22799	Serveis socials-Convivència i interv.-Treb.realit.	55.000,00	-8.433,06	46.566,94	0,00	0,00	0,00	0,00	46.566,94
308122 23105 22799	Serveis socials-Menjar a domicili-Treballs realitz	10.000,00	0,00	10.000,00	10.894,60	10.894,60	0,00	10.894,60	-894,60
308122 23104 22799	Serveis socials-Arranjaments habitatges-Treb.real	4.000,00	-3.903,07	96,93	96,93	96,93	0,00	96,93	0,00
308122 23102 22799	Serveis socials-Atenció Integral als menors-Treb.	10.913,00	-7.300,00	3.613,00	0,00	0,00	0,00	0,00	3.613,00
308122 23110 22799	Serveis socials-Pisos inclusió-Treballs realitzats	20.000,00	0,00	20.000,00	1.118,87	1.118,87	0,00	1.118,87	18.881,13
308122 23103 22799	Serveis socials-Integració x esport-Treb.realitzat	53.330,00	0,00	53.330,00	0,00	0,00	0,00	0,00	53.330,00
308122 23102 22799	Serveis socials-Grups suport-Treballs empreses	5.899,00	-428,14	5.470,86	726,00	726,00	726,00	0,00	4.744,86
308122 23110 22799	Serveis socials-Atenció i refugi a persones amb ri	2.000,00	0,00	2.000,00	4.843,72	4.843,72	4.499,95	343,77	-2.843,72
308122 23113 22799	Serveis socials-Supervisió-Treballs real.altr.emp.	6.000,00	0,00	6.000,00	2.079,00	2.079,00	0,00	2.079,00	3.921,00
308122 23110 22799	Serveis socials-Oficina per a la creació i desenv.	7.827,00	-1.802,21	6.024,79	6.029,28	6.029,28	2.482,59	3.546,69	-4,49
308122 23111 22799	Serveis socials-Centre reinserció Reus-Treb.real.e	25.710,00	0,00	25.710,00	0,00	0,00	0,00	0,00	25.710,00
308122 23105 22799	Serveis socials-SAD-Treballs realitz. per empreses	1.159.000,00	0,00	1.159.000,00	0,00	0,00	0,00	0,00	1.159.000,00
308122 23105 250	Serveis socials-SAD-Treballs realitz.per adm.pub	0,00	0,00	0,00	1.124.000,00	1.102.958,95	722.606,39	380.352,56	-1.102.958,95
308122 23103 250	Serveis socials-Convivència i interv.-Treb.adm.i a	0,00	0,00	0,00	53.165,33	46.742,91	31.745,39	14.997,52	-46.742,91
308122 23102 250	Serveis socials-Grups suport-Treballs adm.i altres	0,00	0,00	0,00	5.539,13	5.539,13	3.119,95	2.419,18	-5.539,13
308122 23102 250	Serveis socials-Centre Obert-Treballs.adm.i altres	0,00	28.914,98	28.914,98	159.601,34	152.396,76	86.366,22	66.030,54	-123.481,78
308122 23103 260	Serveis socials-Integració x esport-Treb.real.inst	0,00	0,00	0,00	53.951,51	53.030,29	35.099,06	17.931,23	-53.030,29
308122 23102 260	Serveis socials-Centre Obert-Treballs real.instit.	116.531,00	0,00	116.531,00	187,00	187,00	0,00	187,00	116.344,00
308122 23111 260	Serveis socials-Centre reinserció fora-Treb.insti	0,00	0,00	0,00	25.008,00	25.008,00	18.756,00	6.252,00	-25.008,00

## ESTAT DE LIQUIDACIÓ DEL PRESSUPOST

### II. Resum de la classificació funcional de la despesa

PARTIDA PRESSUPOSTARIA	DESCRIPCIÓ	CRÈDITS PRESSUPOSTARIS			DESPESES COMPROMESSES	OBLIGACIONS RECONEGUDES NETES	PAGAMENTS	OBLIGACIONS PENDENTS DE PAGAMENT A 31 DE DESEMBRE	ROMANENTS DE CRÈDIT
		INICIALS	MODIFICAC.	DEFINITIUS					
308122 23111 260	Serveis socials-Centre reinserció Reus-Treb.instit	0,00	0,00	0,00	25.709,52	25.709,52	17.139,68	8.569,84	-25.709,52
308122 23102 44900	Serveis socials-Centre Obert-Subv.a societats EL	0,00	0,00	0,00	934,88	934,88	0,00	934,88	-934,88
308122 23100 489	Serveis Socials-1%Fons Social-A fam.i inst.s/lucre	0,00	80.113,30	80.113,30	78.993,58	78.993,58	78.993,58	0,00	1.119,72
308122 23101 489	Serveis socials-Ajuts individuals i fami.-A fam i	691.000,00	2.936,72	693.936,72	661.354,22	661.354,22	610.277,83	51.076,39	32.582,50
308122 23100 489	Serveis Socials-Recuperació aliments-A famílies i	65.150,00	0,00	65.150,00	65.150,00	65.150,00	54.627,50	10.522,50	0,00
308122 23102 489	Serveis Socials-Centre Obert-A famílies i instituc	0,00	20.056,50	20.056,50	20.056,50	20.056,50	0,00	20.056,50	0,00
308122 23101 489	Serveis socials-Ajuts individuals i f.aigua-A fam	80.000,00	5.000,00	85.000,00	80.759,90	80.759,90	29.830,00	50.929,90	4.240,10
308122 23110 489	Serveis socials-Atenció i refugi a persones amb ri	47.000,00	0,00	47.000,00	46.209,42	46.209,42	36.686,36	9.523,06	790,58
308122 23160 489	Serveis socials-Menjador social-A famílies i insti	70.000,00	0,00	70.000,00	70.000,00	70.000,00	56.000,00	14.000,00	0,00
308122 23115 489	Serveis socials-A entitats i associacions-A famíli	6.386,00	0,00	6.386,00	11.606,24	8.606,24	4.470,20	4.136,04	-2.220,24
308122 23114 489	Serveis socials-Subvencions a entitats-A famílies	25.321,00	0,00	25.321,00	25.321,00	25.321,00	4.900,00	20.421,00	0,00
308122 23114 489	Serveis socials-Accions-A famílies i institucions	41.000,00	0,00	41.000,00	30.800,00	30.800,00	0,00	30.800,00	10.200,00
308122 23100 789	Serveis Socials-1%Fons Social-A fam.i inst.s/lucre	0,00	27.300,00	27.300,00	27.265,02	27.265,02	0,00	27.265,02	34,98
308218 23140 22699	Participació-Solidaritat sensibilització ciut-Desp	3.000,00	0,00	3.000,00	1.325,59	1.325,59	147,19	1.178,40	1.674,41
308218 23140 22799	Participació-Solidaritat sensibilització ciut.-Tre	7.000,00	0,00	7.000,00	7.442,39	7.442,39	3.145,59	4.296,80	-442,39
308218 23140 250	Participació-Solid.sensibilització ciut.-Treb.Adm.	0,00	0,00	0,00	1.210,00	1.210,00	1.210,00	0,00	-1.210,00
308218 23140 489	Participació -Coop.proj.desenvolup.-A fam.i inst.s	15.000,00	0,00	15.000,00	15.000,00	15.000,00	9.030,00	5.970,00	0,00
308437 23104 202	Família-Serv.Mpal casal gent gran-Arend.edifici	13.500,00	0,00	13.500,00	15.995,88	15.995,88	11.491,81	4.504,07	-2.495,88
308437 23104 22100	Família-Serv.Mpal casal gent gran-Subm.electric	5.000,00	0,00	5.000,00	1.436,27	1.436,27	752,27	684,00	3.563,73
308437 23104 22699	Família-Serv.Mpal casal gent gran-Desp.diverses	4.000,00	0,00	4.000,00	2.993,03	2.993,03	2.532,81	460,22	1.006,97
308437 23130 22699	Família-Targetes bus púb-Desp.diverses	3.000,00	0,00	3.000,00	0,00	0,00	0,00	0,00	3.000,00
308437 23104 22799	Família-festa gent gran-Treballs real.al. empreses	15.000,00	0,00	15.000,00	14.999,94	14.999,94	8.399,15	6.600,79	0,06
308437 23104 22799	Família-Serv.Mpal casal gent gran-Treb.real.al.emp	40.000,00	0,00	40.000,00	5.413,95	5.413,95	1.389,02	4.024,93	34.586,05
308437 23104 250	Família-Serv.Mpal casal gent gran-Treballs adm.pub	0,00	0,00	0,00	24.282,71	22.122,22	14.352,06	7.770,16	-22.122,22
308437 23104 260	Família-Serv.Mpal casal gent gran-Treb.real.instit	0,00	0,00	0,00	9.877,65	9.877,65	6.563,80	3.313,85	-9.877,65
308437 23130 44900	Família-Targetes bus púb-Subv.a societats EL	289.521,00	0,00	289.521,00	289.521,00	289.521,00	194.748,59	94.772,41	0,00
	<b>TOTAL SUBFUNCIÓ : 231</b>	<b>3.545.716,31</b>	<b>244.590,09</b>	<b>3.790.306,40</b>	<b>3.699.147,24</b>	<b>3.658.397,48</b>	<b>2.449.246,60</b>	<b>1.209.150,88</b>	<b>131.908,92</b>
205009 23230 12004	RRHH-Convivència Immigració-Sous grup C2	0,00	0,00	0,00	7.191,00	7.191,00	7.191,00	0,00	-7.191,00
205009 23230 12006	RRHH-Convivència Immigració-Triennis	0,00	0,00	0,00	1.718,40	1.718,40	1.718,40	0,00	-1.718,40
205009 23230 12009	RRHH-Convivència Immigració-Altres retrib.bàsique	0,00	0,00	0,00	2.081,28	2.081,28	2.081,28	0,00	-2.081,28
205009 23230 12100	RRHH-Convivència Immigració-Complement destí	0,00	0,00	0,00	3.660,12	3.660,12	3.660,12	0,00	-3.660,12
205009 23230 12101	RRHH-Convivència Immigració-Complement específ	0,00	0,00	0,00	5.975,06	5.975,06	5.975,06	0,00	-5.975,06
205009 23230 12103	RRHH-Convivència Immigració-Altres Complementes	0,00	0,00	0,00	368,56	368,56	368,56	0,00	-368,56
205009 23230 13000	RRHH-Convivència Immigració-Personal laboral	64.228,60	11.391,80	75.620,40	76.370,40	76.370,40	76.370,40	0,00	-750,00
205009 23230 131	RRHH-Convivència Immigració-Personal lab.eventu	43.058,95	0,00	43.058,95	0,00	0,00	0,00	0,00	43.058,95

## ESTAT DE LIQUIDACIÓ DEL PRESSUPOST

### II. Resum de la classificació funcional de la despesa

PARTIDA PRESSUPOSTARIA	DESCRIPCIÓ	CRÈDITS PRESSUPOSTARIS			DESPESES COMPROMESSES	OBLIGACIONS RECONEGUDES NETES	PAGAMENTS	OBLIGACIONS PENDENTS DE PAGAMENT A 31 DE DESEMBRE	ROMANENTS DE CRÈDIT
		INICIALS	MODIFICAC.	DEFINITIUS					
205009 23230 131	RRHH-Conv i Immig: Reus Conv.-Personal lab.event	0,00	0,00	0,00	38.634,91	38.634,91	38.634,91	0,00	-38.634,91
205009 23230 150	RRHH-Convivència Immigració-Productivitat	0,00	0,00	0,00	4.920,00	4.920,00	4.920,00	0,00	-4.920,00
205009 23230 16000	RRHH-Convivència Immigració-Seguretat Social	32.457,92	3.675,71	36.133,63	32.237,41	32.237,41	29.426,84	2.810,57	3.896,22
205009 23230 16000	RRHH-Conv i Immig: Reus Conv.-Seguretat Social	0,00	0,00	0,00	12.343,21	12.343,21	11.316,19	1.027,02	-12.343,21
308218 23270 22699	Participació ciut.-SIAD.At.Pers.-altres despeses d	500,00	0,00	500,00	450,00	450,00	450,00	0,00	50,00
308218 23272 22699	Part.Ciudadana-activitats gènere .altres desp.dive	3.000,00	2.057,00	5.057,00	1.044,28	1.044,28	699,27	345,01	4.012,72
308218 23272 22799	Part.Ciudadana-activitats gèn.Treball altres empre	19.500,00	-6.750,00	12.750,00	16.341,45	16.341,45	12.466,64	3.874,81	-3.591,45
308218 23270 22799	Participació ciut.-SIAD.At.Pers.-treballs altres e	3.500,00	0,00	3.500,00	2.407,50	2.407,50	2.407,50	0,00	1.092,50
308218 23272 489	Part.Ciudadana-activitats gèn.-A fam.i inst.s/lucr	0,00	750,00	750,00	750,00	750,00	300,00	450,00	0,00
308304 23230 22699	Convivència-PG-Desp.diverses	1.000,00	0,00	1.000,00	910,21	910,21	531,35	378,86	89,79
308304 23238 22799	Convivència-Plans c.conv.i civ.-Treballs real.emp.	23.000,00	0,00	23.000,00	10.885,36	10.885,36	9.500,00	1.385,36	12.114,64
308304 23230 22799	Convivència-PG-Treb.real.alt.emp.	44.000,00	-23.502,51	20.497,49	2.977,05	2.977,05	2.121,25	855,80	17.520,44
308304 23235 22799	Convivència-Acollida-Treballs real.altres empreses	10.000,00	0,00	10.000,00	418,66	418,66	0,00	418,66	9.581,34
308304 23233 22799	Convivència-Sensibilització-Treb.real.alt.empreses	9.900,00	0,00	9.900,00	10.238,22	10.238,22	6.205,39	4.032,83	-338,22
308304 23230 250	Convivència-PG-Treb.real.per Adm.	31.000,00	-9.200,35	21.799,65	37.027,89	37.027,89	7.084,23	29.943,66	-15.228,24
308304 23230 254	Convivència-PG-Treb.real.per OOA	0,00	0,00	0,00	416,00	416,00	416,00	0,00	-416,00
308304 23238 260	Convivència-Plans c.conv.i civ.-Treballs real.ins.	0,00	0,00	0,00	17.983,28	17.983,28	15.068,48	2.914,80	-17.983,28
308304 23230 44900	Convivència-PG-Subvencions a societats EL	0,00	2.500,00	2.500,00	6.561,31	6.561,31	0,00	6.561,31	-4.061,31
308304 23230 489	Convivència-PG-A fam.i inst s luc	50.000,00	5.935,00	55.935,00	51.485,00	51.485,00	20.150,00	31.335,00	4.450,00
308437 23240 22699	Família-Polítiques transversals Família-Desp.diver	4.500,00	-2.245,00	2.255,00	2.048,87	2.048,87	1.322,27	726,60	206,13
308437 23240 22799	Família-Polítiques transv.Família-Treballs per emp	0,00	0,00	0,00	1.083,01	1.083,01	379,86	703,15	-1.083,01
308437 23240 250	Família-Pol.transv.Família-Treballs adm.i altres	0,00	0,00	0,00	84.515,92	84.515,92	48.456,59	36.059,33	-84.515,92
308437 23240 260	Família-Pol.transversals Família-Treb.real.institu	85.000,00	0,00	85.000,00	0,00	0,00	0,00	0,00	85.000,00
501250 23240 22799	BSVI-Pol.transv.Família-Treballs real.altres emp.	0,00	153,50	153,50	0,00	0,00	0,00	0,00	153,50
	<b>TOTAL SUBFUNCIÓ : 232</b>	<b>424.645,47</b>	<b>-15.234,85</b>	<b>409.410,62</b>	<b>433.044,36</b>	<b>433.044,36</b>	<b>309.221,59</b>	<b>123.822,77</b>	<b>-23.633,74</b>
308122 23301 22799	Serveis socials-Servei transport adaptat-Treb.real	48.000,00	0,00	48.000,00	0,00	0,00	0,00	0,00	48.000,00
308122 23301 260	Serveis socials-Transport adaptat-Treb.real.inst.	0,00	0,00	0,00	40.662,53	40.662,53	20.778,11	19.884,42	-40.662,53
308122 23302 489	Serveis socials-Ajudes centres de treball especial	63.000,00	0,00	63.000,00	56.445,66	56.445,66	40.592,79	15.852,87	6.554,34
	<b>TOTAL SUBFUNCIÓ : 233</b>	<b>111.000,00</b>	<b>0,00</b>	<b>111.000,00</b>	<b>97.108,19</b>	<b>97.108,19</b>	<b>61.370,90</b>	<b>35.737,29</b>	<b>13.891,81</b>
	<b>TOTAL FUNCIO : 23</b>	<b>6.515.099,58</b>	<b>322.058,23</b>	<b>6.837.157,81</b>	<b>6.690.445,00</b>	<b>6.649.695,24</b>	<b>5.222.137,75</b>	<b>1.427.557,49</b>	<b>187.462,57</b>
205009 24110 131	RRHH-Pla d'Ocupació Social Local-Laboral eventual	0,00	0,00	0,00	19.697,07	19.697,07	19.697,07	0,00	-19.697,07
205009 24110 131	RRHH-Plans ocupació 2014/15-Personal laboral temp	0,00	46.069,59	46.069,59	45.426,63	45.426,63	45.109,94	316,69	642,96
205009 24110 131	RRHH-Plans ocupació-Personal laboral temporal	0,00	335.071,44	335.071,44	338.691,97	338.691,97	338.691,97	0,00	-3.620,53



**ESTAT DE LIQUIDACIÓ DEL PRESSUPOST****II. Resum de la classificació funcional de la despesa**

PARTIDA PRESSUPOSTARIA	DESCRIPCIÓ	CRÈDITS PRESSUPOSTARIS			DESPESES COMPROMESSES	OBLIGACIONS RECONEGUDES NETES	PAGAMENTS	OBLIGACIONS PENDENTS DE PAGAMENT A 31 DE DESEMBRE	ROMANENTS DE CRÈDIT
		INICIALS	MODIFICAC.	DEFINITIUS					
205009 24110 16000	RRHH-Plans ocupació-Seguretat social	0,00	119.685,30	119.685,30	116.597,81	116.597,81	116.597,81	0,00	3.087,49
205009 24110 16000	RRHH-Pla d'Ocupació Social Local-Seguretat Social	0,00	0,00	0,00	6.121,32	6.121,32	6.121,32	0,00	-6.121,32
205009 24110 16000	RRHH-Plans ocupació 2014/15-Seguretat social	0,00	16.417,30	16.417,30	16.227,05	16.227,05	1.538,86	14.688,19	190,25
205009 24110 16200	RRHH-Plans ocupació-Formació i perfeccionament d	0,00	24.750,00	24.750,00	24.750,00	19.879,43	19.879,43	0,00	4.870,57
	<b>TOTAL SUBFUNCIÓ : 241</b>	<b>0,00</b>	<b>541.993,63</b>	<b>541.993,63</b>	<b>567.511,85</b>	<b>562.641,28</b>	<b>547.636,40</b>	<b>15.004,88</b>	<b>-20.647,65</b>
	<b>TOTAL FUNCIO : 24</b>	<b>0,00</b>	<b>541.993,63</b>	<b>541.993,63</b>	<b>567.511,85</b>	<b>562.641,28</b>	<b>547.636,40</b>	<b>15.004,88</b>	<b>-20.647,65</b>
	<b>TOTAL GRUP FUNCIO : 2</b>	<b>6.834.772,00</b>	<b>864.051,86</b>	<b>7.698.823,86</b>	<b>7.576.487,79</b>	<b>7.530.867,46</b>	<b>6.052.024,55</b>	<b>1.478.842,91</b>	<b>167.956,40</b>

## ESTAT DE LIQUIDACIÓ DEL PRESSUPOST

### II. Resum de la classificació funcional de la despesa

PARTIDA PRESSUPOSTARIA	DESCRIPCIÓ	CRÈDITS PRESSUPOSTARIS			DESPESES COMPROMESSES	OBLIGACIONS RECONEGUDES NETES	PAGAMENTS	OBLIGACIONS PENDENTS DE PAGAMENT A 31 DE DESEMBRE	ROMANENTS DE CRÈDIT
		INICIALS	MODIFICAC.	DEFINITIUS					
406132 31200 74900	Arq.i Urb.-Hospitals,serv.assist.-Aportacions stat	5.048.956,00	0,00	5.048.956,00	5.048.956,00	5.048.956,00	0,00	5.048.956,00	0,00
	<b>TOTAL SUBFUNCIÓ : 312</b>	<b>5.048.956,00</b>	<b>0,00</b>	<b>5.048.956,00</b>	<b>5.048.956,00</b>	<b>5.048.956,00</b>	<b>0,00</b>	<b>5.048.956,00</b>	<b>0,00</b>
205009 31300 12000	RRHH-Salut publica PG-Sous grup A1	13.308,60	0,00	13.308,60	12.754,07	12.754,07	12.754,07	0,00	554,53
205009 31300 12001	RRHH-Salut publica PG-Sous grup A2	11.507,76	0,00	11.507,76	10.580,75	10.580,75	10.580,75	0,00	927,01
205009 31300 12003	RRHH-Salut publica PG-Sous grup C1	8.640,24	0,00	8.640,24	8.640,24	8.640,24	8.640,24	0,00	0,00
205009 31300 12006	RRHH-Salut publica PG-Triennis	9.517,20	0,00	9.517,20	9.159,62	9.159,62	9.159,62	0,00	357,58
205009 31300 12009	RRHH-Salut publica PG-Altres Retribucions bàsiques	5.205,20	0,00	5.205,20	7.983,68	7.983,68	7.983,68	0,00	-2.778,48
205009 31300 12100	RRHH-Salut publica PG-Complement destí	19.449,36	0,00	19.449,36	15.990,92	15.990,92	15.990,92	0,00	3.458,44
205009 31300 12101	RRHH-Salut publica PG-Complement específic	24.170,30	0,00	24.170,30	23.480,29	23.480,29	23.480,29	0,00	690,01
205009 31300 12103	RRHH-Salut publica PG-Altres complements	0,00	0,00	0,00	3.826,45	3.826,45	3.826,45	0,00	-3.826,45
205009 31300 13000	RRHH-Salut publica PG-Personal laboral	157.700,46	0,00	157.700,46	158.282,96	158.282,96	158.282,96	0,00	-582,50
205009 31300 150	RRHH-Salut publica PG-Productivitat	10.026,36	0,00	10.026,36	10.765,09	10.765,09	10.765,09	0,00	-738,73
205009 31300 153	RRHH-Salut publica PG-Compl. especial dedicació	7.630,80	0,00	7.630,80	7.323,45	7.323,45	7.323,45	0,00	307,35
205009 31300 16000	RRHH-Salut Pública PG-Seguretat Social	80.244,33	0,00	80.244,33	78.921,76	78.921,76	72.169,24	6.752,52	1.322,57
302123 31300 22602	Salut Pública-Programa gral.-Publicitat i propagan	9,00	0,00	9,00	0,00	0,00	0,00	0,00	9,00
302123 31309 22699	Salut Pública-Prevenició àmbit drogues-Desp.diverse	2.410,00	0,00	2.410,00	31,57	31,57	31,57	0,00	2.378,43
302123 31310 22699	Salut pública-Promoció Salut-Despeses diverses	10,00	0,00	10,00	805,48	805,48	654,17	151,31	-795,48
302123 31300 22699	Salut Pública-Programa general-Despeses diverses	3.091,00	0,00	3.091,00	1.593,46	1.593,46	412,50	1.180,96	1.497,54
302123 31304 22799	Salut Pública-Higiene alimentària-Treb.realit.emp.	10,00	16.000,00	16.010,00	0,00	0,00	0,00	0,00	16.010,00
302123 31309 22799	Salut Pública-Prevenició àmbit drogues-Treb.real.em	1.380,00	0,00	1.380,00	800,00	800,00	0,00	800,00	580,00
302123 31310 22799	Salut pública-Promoció Salut-Treb.realit.per emp.	6.750,00	0,00	6.750,00	7.582,50	7.582,50	5.782,50	1.800,00	-832,50
302123 31362 22799	Salut Pública-Tract.i deshabitació drog-Treb.	27.141,00	-4.000,00	23.141,00	0,00	0,00	0,00	0,00	23.141,00
302123 31370 22799	Salut Pública-Prev.control legionel-losi-Treb.emp.	0,00	0,00	0,00	27.059,23	26.817,23	18.444,03	8.373,20	-26.817,23
302123 31304 250	Salut Pública-Higiene alimentària-Treb.realit.Adm.	0,00	0,00	0,00	26.342,48	26.342,48	0,00	26.342,48	-26.342,48
302123 31370 250	Salut pública-Prev.legionel-losi-Treballs Adm.Púb	105.143,00	0,00	105.143,00	68.657,52	68.657,52	55.714,60	12.942,92	36.485,48
302123 31309 260	Salut pública-Prev.àmbit drogues-Treb.real inst.s.	3.000,00	0,00	3.000,00	2.970,50	2.970,50	2.970,50	0,00	29,50
302123 31361 260	Salut Pública-La Illeta-Treb.realit.inst.s.lucré	151.251,00	0,00	151.251,00	151.252,00	151.252,00	0,00	151.252,00	-1,00
302123 31362 260	Salut Pública-Tract.i deshabitació drog-Treb.	0,00	4.000,00	4.000,00	27.140,48	27.140,48	18.093,76	9.046,72	-23.140,48
302123 31340 410	Salut Pública-I.Puericultura-Tranferències a OOAA	102.352,00	15.887,00	118.239,00	116.559,06	116.559,06	99.000,00	17.559,06	1.679,94
302123 31350 489	Salut Pública-Subvencions-A famílies i institucion	6.000,00	0,00	6.000,00	6.000,00	6.000,00	0,00	6.000,00	0,00
407035 31305 22603	Medi ambient-PG Salut P/Medi A-Pub.diaris oficials	0,00	0,00	0,00	671,32	671,32	671,32	0,00	-671,32
407035 31305 22699	Medi ambient-PG Salut Pub./Medi.A.-Desp.diverses	0,00	0,00	0,00	584,60	584,60	584,60	0,00	-584,60
407035 31302 22799	Medi ambient-Control plagues-Treballs real.emprese	0,00	20.082,24	20.082,24	87.687,90	87.687,90	53.084,82	34.603,08	-67.605,66
407035 31330 22799	Medi ambient-Tinença animals-Treb.real.altres emp.	70.326,00	0,00	70.326,00	53.980,66	53.980,66	36.026,67	17.953,99	16.345,34
407035 31302 250	Medi ambient-Control plagues-Treballs adm.púb.	110.000,00	-47.243,95	62.756,05	0,00	0,00	0,00	0,00	62.756,05

**ESTAT DE LIQUIDACIÓ DEL PRESSUPOST**

## II. Resum de la classificació funcional de la despesa

PARTIDA PRESSUPOSTARIA	DESCRIPCIÓ	CRÈDITS PRESSUPOSTARIS			DESPESES COMPROMESSES	OBLIGACIONS RECONEGUDES NETES	PAGAMENTS	OBLIGACIONS PENDENTS DE PAGAMENT A 31 DE DESEMBRE	ROMANENTS DE CRÈDIT
		INICIALS	MODIFICAC.	DEFINITIUS					
	<b>TOTAL SUBFUNCIÓ : 313</b>	<b>936.273,61</b>	<b>4.725,29</b>	<b>940.998,90</b>	<b>927.428,04</b>	<b>927.186,04</b>	<b>632.427,80</b>	<b>294.758,24</b>	<b>13.812,86</b>
	<b>TOTAL FUNCIO : 31</b>	<b>5.985.229,61</b>	<b>4.725,29</b>	<b>5.989.954,90</b>	<b>5.976.384,04</b>	<b>5.976.142,04</b>	<b>632.427,80</b>	<b>5.343.714,24</b>	<b>13.812,86</b>
205009 32000 12000	RRHH-Ensenyament PG-Sous del Grup A1	13.308,60	0,00	13.308,60	13.308,60	13.308,60	13.308,60	0,00	0,00
205009 32000 12001	RRHH-Ensenyament PG-Sous grup A2	11.507,76	0,00	11.507,76	11.507,76	11.507,76	11.507,76	0,00	0,00
205009 32000 12003	RRHH-Ensenyament PG-Sous grup C1	8.640,24	0,00	8.640,24	8.640,24	8.640,24	8.640,24	0,00	0,00
205009 32000 12004	RRHH-Ensenyament PG-Sous grup C2	21.573,00	0,00	21.573,00	18.233,20	18.233,20	18.233,20	0,00	3.339,80
205009 32000 12005	RRHH-Ensenyament PG-Sous grup E	13.163,28	0,00	13.163,28	10.969,40	10.969,40	10.969,40	0,00	2.193,88
205009 32000 12006	RRHH-Ensenyament PG-Triennis	16.979,64	0,00	16.979,64	16.029,46	16.029,46	16.029,46	0,00	950,18
205009 32000 12009	RRHH-Ensenyament PG-Altres Retribucions bàsique	12.268,62	0,00	12.268,62	16.362,03	16.362,03	16.362,03	0,00	-4.093,41
205009 32000 12100	RRHH-Ensenyament PG-Complement de destí	41.232,52	0,00	41.232,52	32.516,70	32.516,70	32.516,70	0,00	8.715,82
205009 32000 12101	RRHH-Ensenyament PG-Complement específic	61.873,00	0,00	61.873,00	56.714,93	56.714,93	56.714,93	0,00	5.158,07
205009 32000 12103	RRHH-Ensenyament PG-Altres complements	0,00	0,00	0,00	351,46	351,46	351,46	0,00	-351,46
205009 32000 13000	RRHH-Ensenyament PG-Personal laboral	438.999,59	0,00	438.999,59	433.451,76	433.451,76	433.451,76	0,00	5.547,83
205009 32000 131	RRHH-Ensenyament PG-Personal laboral eventual	93.758,69	0,00	93.758,69	115.537,55	115.537,55	115.537,55	0,00	-21.778,86
205009 32000 150	RRHH-Ensenyament PG-Productivitat	27.458,16	0,00	27.458,16	27.523,26	27.523,26	27.523,26	0,00	-65,10
205009 32000 153	RRHH-Ensenyament PG-Complement especial dedic	12.209,04	0,00	12.209,04	12.158,16	12.158,16	12.158,16	0,00	50,88
205009 32000 16000	RRHH-Ensenyament PG-Seguretat social	226.353,68	0,00	226.353,68	226.580,71	226.580,71	210.734,77	15.845,94	-227,03
309119 32000 202	Ensenyament-PG-Arrendament edificis	15.027,38	0,00	15.027,38	19.021,42	18.974,78	11.008,60	7.966,18	-3.947,40
309119 32000 208	Ensenyament-PG-Arrendament altre immobilitzat ma	7.468,22	-1.320,39	6.147,83	6.147,84	6.147,84	3.734,12	2.413,72	-0,01
309119 32000 22000	Ensenyament-PG-Material oficina	150,00	0,00	150,00	50,00	50,00	0,00	50,00	100,00
309119 32000 22201	Ensenyament-PG-Comunicacions postals	350,00	0,00	350,00	0,00	0,00	0,00	0,00	350,00
309119 32000 22602	Ensenyament-PG-Publicitat i propaganda	10.000,00	-7.799,55	2.200,45	4.840,00	4.840,00	0,00	4.840,00	-2.639,55
309119 32000 22603	Ensenyament-PG-Publicacions Diaris oficials	500,00	0,00	500,00	726,00	726,00	726,00	0,00	-226,00
309119 32000 22699	Ensenyament-PG-Despeses diverses	4.000,00	-459,00	3.541,00	837,98	837,98	741,56	96,42	2.703,02
309119 32000 22701	Ensenyament-PG-Seguretat	500,00	0,00	500,00	260,13	260,13	260,13	0,00	239,87
309119 32000 22799	Ensenyament-PG-Treballs realitzats altres empreses	3.000,00	0,00	3.000,00	0,00	0,00	0,00	0,00	3.000,00
309119 32000 632	Ensenyament-PG-Inv reposició edif i alt const	0,00	10.699,53	10.699,53	10.699,53	10.699,53	10.699,53	0,00	0,00
309119 32000 640	Ensenyament-PG-Inversions caràcter immaterial	0,00	0,01	0,01	0,00	0,00	0,00	0,00	0,01
	<b>TOTAL SUBFUNCIÓ : 320</b>	<b>1.040.321,42</b>	<b>1.120,60</b>	<b>1.041.442,02</b>	<b>1.042.468,12</b>	<b>1.042.421,48</b>	<b>1.011.209,22</b>	<b>31.212,26</b>	<b>-979,46</b>
205009 32150 13000	RRHH-Pla Educatiu Entorn-Personal laboral	427.024,24	-61.825,66	365.198,58	0,00	0,00	0,00	0,00	365.198,58
205009 32150 16000	RRHH-Pla Educatiu Entorn-Seguretat social	133.168,71	0,00	133.168,71	10.808,71	10.808,71	0,00	10.808,71	122.360,00
309119 32110 202	Ensenyament-Escoles bressol-Arrend. edific	263.922,89	-41.951,44	221.971,45	222.001,49	222.001,49	137.112,67	84.888,82	-30,04
309119 32110 205	Ensenyament-Escoles bressol-Arrend.Mobilia	385,58	-67,76	317,82	317,84	317,84	192,80	125,04	-0,02

## ESTAT DE LIQUIDACIÓ DEL PRESSUPOST

### II. Resum de la classificació funcional de la despesa

PARTIDA PRESSUPOSTARIA	DESCRIPCIÓ	CRÈDITS PRESSUPOSTARIS			DESPESES COMPROMESSES	OBLIGACIONS RECONEGUDES NETES	PAGAMENTS	OBLIGACIONS PENDENTS DE PAGAMENT A 31 DE DESEMBRE	ROMANENTS DE CRÈDIT
		INICIALS	MODIFICAC.	DEFINITIUS					
309119 32110 208	Ensenyament-Escoles bressol-Arrend.immob.mat.	50.438,06	-8.289,49	42.148,57	42.148,58	42.148,56	25.219,04	16.929,52	0,01
309119 32120 212	Ensenyament-Escoles-Rep.manteniment edificis i alt	0,00	0,00	0,00	333.147,36	333.146,81	123.562,89	209.583,92	-333.146,81
309119 32110 219	Ensenyament-Escoles bressol-Repar.mant.imm	150,00	0,00	150,00	0,00	0,00	0,00	0,00	150,00
309119 32110 22100	Ensenyament-Escoles bressol-Subministr.elèctric	40.000,00	0,00	40.000,00	36.496,22	36.496,22	24.138,33	12.357,89	3.503,78
309119 32120 22100	Ensenyament-Escoles-Subministrament elèctric	324.000,00	12.140,39	336.140,39	278.303,99	278.303,99	218.393,64	59.910,35	57.836,40
309119 32110 22102	Ensenyament-Escoles bressol-Subministrament gas	7.000,00	0,00	7.000,00	4.070,62	4.070,62	122,31	3.948,31	2.929,38
309119 32120 22102	Ensenyament-Escoles-Subministrament gas	225.000,00	0,00	225.000,00	244.890,39	244.890,39	178.636,48	66.253,91	-19.890,39
309119 32110 22110	Ensenyament-Escoles bressol-Subminist.prod.neteja	0,00	0,00	0,00	6.524,35	6.524,35	4.152,99	2.371,36	-6.524,35
309119 32100 22602	Ensenyament-OME-Publicitat i propaganda	10.000,00	0,00	10.000,00	4.653,03	4.653,03	4.653,03	0,00	5.346,97
309119 32110 22699	Ensenyament-Escoles bressol-Desp.divers	2.500,00	0,00	2.500,00	49.970,53	49.970,53	49.970,53	0,00	-47.470,53
309119 32120 22700	Ensenyament-Escoles-Neteja	1.651.038,86	0,00	1.651.038,86	1.245.428,49	1.245.428,49	423.035,96	822.392,53	405.610,37
309119 32110 22700	Ensenyament-Escoles bressol-Neteja	128.371,09	0,00	128.371,09	85.328,33	85.328,33	28.654,69	56.673,64	43.042,76
309119 32120 22701	Ensenyament-Escoles-Seguretat	10.000,00	0,00	10.000,00	9.122,36	9.122,36	5.635,35	3.487,01	877,64
309119 32110 22701	Ensenyament-Escoles bressol-Seguretat	2.000,00	0,00	2.000,00	1.850,30	1.850,30	1.391,78	458,52	149,70
309119 32120 22799	Ensenyament-Escoles-Treb.real.altr.empreses	573.339,50	-10.785,71	562.553,79	257.844,51	257.844,51	186.158,56	71.685,95	304.709,28
309119 32110 22799	Ensenyament-Escoles bressol.-Treb.real emp.	3.500,00	0,00	3.500,00	4.326,51	4.326,51	2.277,71	2.048,80	-826,51
309119 32111 250	Ensenyament-EBM suport-Treb.real.adm.publiques	0,00	55.000,00	55.000,00	1.583.220,41	1.583.220,41	1.071.348,41	511.872,00	-1.528.220,41
309119 32110 252	Ensenyament-Escoles bressol-Treballs neteja EPEL	0,00	0,00	0,00	29.642,79	29.642,79	29.642,79	0,00	-29.642,79
309119 32120 252	Ensenyament-Escoles-Treballs neteja EPEL	0,00	0,00	0,00	397.687,48	397.687,48	397.687,48	0,00	-397.687,48
309119 32110 260	Ensenyament-Escoles bressol-Treb.instit.s/anim l	1.000,00	0,00	1.000,00	0,00	0,00	0,00	0,00	1.000,00
309119 32111 260	Ensenyament-EBM suport-Treb.real.instit.s.lucres	1.550.000,00	0,00	1.550.000,00	0,00	0,00	0,00	0,00	1.550.000,00
309119 32120 44900	Ensenyament-Escoles-Subvencions a societats EL	7.500,00	0,00	7.500,00	7.305,00	7.305,00	0,00	7.305,00	195,00
309119 32110 489	Ensenyament-Escoles bressol-A famílies i instituc.	162.600,00	24.661,28	187.261,28	179.786,70	179.786,40	179.786,40	0,00	7.474,88
309238 32150 22699	Form.Integració-Pla Educatiu Entorn-Desp.diverses	0,00	0,00	0,00	2.975,17	2.975,17	2.201,27	773,90	-2.975,17
309238 32150 22799	Form.Integració-Pla Educatiu Entorn-Treb.altr.emp.	35.649,00	-10.000,00	25.649,00	3.466,59	3.466,59	1.358,32	2.108,27	22.182,41
309238 32150 250	Form.Integració-Pla Educatiu Entorn-Treb.al.Adm.P.	0,00	0,00	0,00	13.282,99	13.103,86	1.773,89	11.329,97	-13.103,86
	<b>TOTAL SUBFUNCIÓ : 321</b>	<b>5.608.587,93</b>	<b>-41.118,39</b>	<b>5.567.469,54</b>	<b>5.054.600,74</b>	<b>5.054.420,74</b>	<b>3.097.107,32</b>	<b>1.957.313,42</b>	<b>513.048,80</b>
205009 32350 13000	RRHH-Formació integració PG -Personal laboral	0,00	65.140,22	65.140,22	431.423,06	431.423,06	431.423,06	0,00	-366.282,84
205009 32350 16000	RRHH-Formació Integració PG-Seguretat social	0,00	0,00	0,00	122.848,43	122.848,43	122.848,43	0,00	-122.848,43
309119 32323 202	Ensenyament-Foment Formació Prof.-Arrend.edificis	9.714,78	0,00	9.714,78	9.714,78	9.714,78	9.714,78	0,00	0,00
309119 32321 22606	Ensenyament-Suport comunitat educa.-Reunions,conf	500,00	0,00	500,00	0,00	0,00	0,00	0,00	500,00
309119 32324 22699	Ensenyament-Recursos adreçats centres(ARE)-Desp.	2.000,00	0,00	2.000,00	210,00	210,00	210,00	0,00	1.790,00
309119 32320 22699	Ensenyament-Consells i òrgans particip.-D.diverses	3.065,00	0,00	3.065,00	451,66	451,66	451,66	0,00	2.613,34
309119 32321 22799	Ensenyament-Suport comunitat educativ-Treb.alt.em	6.200,00	0,00	6.200,00	2.963,20	2.963,20	2.052,10	911,10	3.236,80
309119 32323 22799	Ensenyament-Foment Formació Prof.-Treb.alt.emp	1.000,00	0,00	1.000,00	66,30	66,30	66,30	0,00	933,70

## ESTAT DE LIQUIDACIÓ DEL PRESSUPOST

### II. Resum de la classificació funcional de la despesa

PARTIDA PRESSUPOSTARIA	DESCRIPCIÓ	CRÈDITS PRESSUPOSTARIS			DESPESES COMPROMESSES	OBLIGACIONS RECONEGUDES NETES	PAGAMENTS	OBLIGACIONS PENDENTS DE PAGAMENT A 31 DE DESEMBRE	ROMANENTS DE CRÈDIT
		INICIALS	MODIFICAC.	DEFINITIUS					
309119 32324 22799	Ensenyament-Recursos adreçats centres(ARE)-Treb	10.350,00	0,00	10.350,00	16.576,78	16.576,78	11.641,22	4.935,56	-6.226,78
309119 32320 22799	Ensenyament-Consells i òrgans particip-Treb.a emp.	1.350,00	0,00	1.350,00	1.076,66	1.076,66	1.076,66	0,00	273,34
309119 32322 22799	Ensenyament-Educació en el lleure-Treb.altres emp.	4.600,00	0,00	4.600,00	2.815,87	2.815,87	1.592,69	1.223,18	1.784,13
309119 32324 254	Ensenyament-Rec.adreçats centres ARE-Treballs OO	0,00	0,00	0,00	320,00	320,00	320,00	0,00	-320,00
309119 32322 260	Ensenyament-Educació lleure-Treb.real.inst.s.lucre	3.600,00	0,00	3.600,00	3.600,00	3.600,00	0,00	3.600,00	0,00
309119 32300 410	Ensenyament-IMFE-Tranferencies a org.autònoms	1.370.067,50	-24.726,42	1.345.341,08	1.345.341,08	1.345.341,08	1.102.677,80	242.663,28	0,00
309119 32300 411	Ensenyament-IMFE-Altres transf a OOA	0,00	388.901,56	388.901,56	341.289,74	341.289,74	4.819,63	336.470,11	47.611,82
309119 32324 44900	Ensenyament-Rec.adreçats centres(ARE)-Subv. a EL	650,00	0,00	650,00	639,12	639,12	0,00	639,12	10,88
309119 32324 479	Ensenyament-Rec.adreçats centres ARE-A emp. priva	0,00	0,00	0,00	7.599,86	7.599,86	0,00	7.599,86	-7.599,86
309119 32321 489	Ensenyament-Suport comunitat educat- A fam i inst.	12.000,00	0,00	12.000,00	7.715,00	7.715,00	715,00	7.000,00	4.285,00
309119 32322 489	Ensenyament-Educació en el lleure-A fam.i inst.s.l	44.000,00	-12.140,39	31.859,61	31.113,91	31.113,91	20.134,88	10.979,03	745,70
309119 32323 489	Ensenyament-Foment Formacio P- A fam.i inst.s.lucr	4.285,22	0,00	4.285,22	600,00	600,00	0,00	600,00	3.685,22
309238 32350 22699	Form.Integració-PG-Despeses diverses	0,00	0,00	0,00	696,49	696,49	696,49	0,00	-696,49
309238 32351 22799	Form.Integració-Escola de pares-Treb.real.altr.emp	0,00	0,00	0,00	1.006,94	1.006,94	620,36	386,58	-1.006,94
309238 32350 22799	Form.Integració-PG-Treballs realit.altres empreses	0,00	24.726,42	24.726,42	10.111,26	10.111,26	9.481,26	630,00	14.615,16
309238 32350 250	Form.Integració-PG-Treballs realit.per Adm.Pub.	0,00	0,00	0,00	16.520,50	16.520,50	8.710,35	7.810,15	-16.520,50
	<b>TOTAL SUBFUNCIÓ : 323</b>	<b>1.473.382,50</b>	<b>441.901,39</b>	<b>1.915.283,89</b>	<b>2.354.700,64</b>	<b>2.354.700,64</b>	<b>1.729.252,67</b>	<b>625.447,97</b>	<b>-439.416,75</b>
309119 32501 22602	Política Lingüística-Dinamització-Publicitat i pro	350,00	0,00	350,00	0,00	0,00	0,00	0,00	350,00
309119 32501 22609	Política Lingüística-Dinamització-Activ.cultural	800,00	0,00	800,00	436,81	436,81	436,81	0,00	363,19
309119 32502 22699	Política Lingüística-SAL-Despeses diverses	1.000,00	0,00	1.000,00	0,00	0,00	0,00	0,00	1.000,00
309119 32501 22699	Política Lingüística-Dinamització-Desp.diverses	1.000,00	0,00	1.000,00	2.412,90	2.412,90	2.412,90	0,00	-1.412,90
309119 32501 22799	Política Lingüística-Dinamització-Treballs real.al	2.500,00	0,00	2.500,00	2.279,60	2.279,60	2.279,60	0,00	220,40
309119 32500 467	Política Lingüística-CNL-A consorcis	138.095,02	0,00	138.095,02	143.730,62	143.730,62	71.865,31	71.865,31	-5.635,60
309119 32501 489	Política Lingüística-Dinamització-A fam.i inst.	4.750,00	0,00	4.750,00	4.500,00	4.500,00	4.500,00	0,00	250,00
	<b>TOTAL SUBFUNCIÓ : 325</b>	<b>148.495,02</b>	<b>0,00</b>	<b>148.495,02</b>	<b>153.359,93</b>	<b>153.359,93</b>	<b>81.494,62</b>	<b>71.865,31</b>	<b>-4.864,91</b>
205009 32610 143	RRHH-Ensenyament sup-ajut economic-Altres person	20.800,00	0,00	20.800,00	17.309,68	17.309,68	17.309,68	0,00	3.490,32
205009 32610 16000	RRHH-Ensenyament sup-ajut economic-Seguretat so	4.200,00	0,00	4.200,00	1.215,20	1.215,20	1.076,32	138,88	2.984,80
309119 32600 22100	Ensenyament-Enseny.Universitari-Subm.energia elect	8.000,00	0,00	8.000,00	7.550,68	7.550,68	5.470,38	2.080,30	449,32
309119 32600 489	Ensenyament-Enseny.Universitari-A famil.i instit.	137.960,30	0,00	137.960,30	137.960,30	137.960,30	137.960,30	0,00	0,00
309119 32600 789	Ensenyament-Enseny.Universitari-A famil.i instit.	0,00	13.666,03	13.666,03	13.666,03	13.666,03	13.666,03	0,00	0,00
	<b>TOTAL SUBFUNCIÓ : 326</b>	<b>170.960,30</b>	<b>13.666,03</b>	<b>184.626,33</b>	<b>177.701,89</b>	<b>177.701,89</b>	<b>175.482,71</b>	<b>2.219,18</b>	<b>6.924,44</b>
	<b>TOTAL FUNCIO : 32</b>	<b>8.441.747,17</b>	<b>415.569,63</b>	<b>8.857.316,80</b>	<b>8.782.831,32</b>	<b>8.782.604,68</b>	<b>6.094.546,54</b>	<b>2.688.058,14</b>	<b>74.712,12</b>

## ESTAT DE LIQUIDACIÓ DEL PRESSUPOST

### II. Resum de la classificació funcional de la despesa

PARTIDA PRESSUPOSTARIA	DESCRIPCIÓ	CRÈDITS PRESSUPOSTARIS			DESPESES COMPROMESSES	OBLIGACIONS RECONEGUDES NETES	PAGAMENTS	OBLIGACIONS PENDENTS DE PAGAMENT A 31 DE DESEMBRE	ROMANENTS DE CRÈDIT
		INICIALS	MODIFICAC.	DEFINITIUS					
205008 33000 629	Serveis Grals.-Cultura-PG-Altres inversions	25.000,00	-25.000,00	0,00	0,00	0,00	0,00	0,00	0,00
205009 33000 12004	RRHH-Cultura PG-Sous grup C2	7.191,00	0,00	7.191,00	7.191,00	7.191,00	7.191,00	0,00	0,00
205009 33000 12006	RRHH-Cultura PG-Triennis	2.577,60	0,00	2.577,60	2.577,60	2.577,60	2.577,60	0,00	0,00
205009 33000 12009	RRHH-Cultura PG-Altres Retribucions bàsiques	1.613,10	0,00	1.613,10	2.312,96	2.312,96	2.312,96	0,00	-699,86
205009 33000 12100	RRHH-Cultura PG-Complement destí	4.899,02	0,00	4.899,02	4.199,16	4.199,16	4.199,16	0,00	699,86
205009 33000 12101	RRHH-Cultura PG-Complement específic	6.710,06	0,00	6.710,06	6.709,92	6.709,92	6.709,92	0,00	0,14
205009 33000 13000	RRHH-Cultura PG-Personal laboral	222.300,72	9.781,15	232.081,87	179.145,74	179.145,74	179.145,74	0,00	52.936,13
205009 33000 131	RRHH-Cultura PG-Personal laboral eventual	0,00	0,00	0,00	28.372,86	28.372,86	28.372,86	0,00	-28.372,86
205009 33000 150	RRHH-Cultura PG-Productivitat	5.440,44	0,00	5.440,44	3.645,00	3.645,00	3.645,00	0,00	1.795,44
205009 33000 153	RRHH-Cultura PG-Complement especial dedicació	2.798,28	0,00	2.798,28	2.798,28	2.798,28	2.798,28	0,00	0,00
205009 33000 16000	RRHH-Cultura PG-Seguretat Social	76.976,92	3.162,41	80.139,33	74.879,65	74.879,65	68.542,08	6.337,57	5.259,68
302225 33000 202	Cultura- PG-Arrendament edificis i altres construc	18.936,74	0,00	18.936,74	5.299,80	5.299,80	5.299,80	0,00	13.636,94
302225 33000 208	Cultura- PG-Arrendament altre immob.material	8.083,55	-1.441,86	6.641,69	6.641,69	6.641,68	4.041,78	2.599,90	0,01
302225 33000 212	Cultura- PG-Rep., manteniment edificis i altres	0,00	0,00	0,00	2.786,35	2.786,35	0,00	2.786,35	-2.786,35
302225 33000 22000	Cultura-PG-Material oficina	0,00	0,00	0,00	197,16	197,16	197,16	0,00	-197,16
302225 33000 22199	Cultura-PG-Altres subministraments	45.000,00	0,00	45.000,00	15.990,14	15.990,14	12.351,89	3.638,25	29.009,86
302225 33030 224	Cultura-Personatges II.lustres -Assegurances	2.000,00	-2.000,00	0,00	0,00	0,00	0,00	0,00	0,00
302225 33000 22602	Cultura-PG-Publicitat	0,00	25.337,00	25.337,00	51.003,69	51.003,69	17.341,37	33.662,32	-25.666,69
302225 33030 22699	Cultura-Personatges II.lustres-Desp.diverses	3.000,00	-3.000,00	0,00	3,30	3,30	3,30	0,00	-3,30
302225 33040 22699	Cultura-Centre Art circ i gest-Desp.diverses	5.000,00	0,00	5.000,00	1.046,89	1.046,89	999,70	47,19	3.953,11
302225 33000 22699	Cultura-PG-Despeses diverses	8.000,00	-4.090,00	3.910,00	19.838,00	19.838,00	5.782,54	14.055,46	-15.928,00
302225 33040 22799	Cultura-Centre Art circ i gest-Treb.real.per emp.	120.000,00	0,00	120.000,00	81.974,34	81.974,34	64.283,88	17.690,46	38.025,66
302225 33030 22799	Cultura-Personatges II.lustres-Treb.real.per emp.	45.000,00	-45.000,00	0,00	3,32	3,32	0,00	3,32	-3,32
302225 33000 22799	Cultura-PG-Treballs realitzats per altres empreses	3.871,32	65.319,60	69.190,92	47.636,13	47.636,13	30.954,78	16.681,35	21.554,79
302225 33030 410	Cultura-Personatges II-lustres-Transferències OOAA	0,00	50.000,00	50.000,00	50.000,00	50.000,00	50.000,00	0,00	0,00
302225 33000 47000	Cultura-PG-A empreses privades	0,00	3.000,00	3.000,00	3.000,00	3.000,00	0,00	3.000,00	0,00
302225 33000 489	Cultura-PG-A famílies i inst.sense ànim lucre	0,00	0,00	0,00	450,00	450,00	0,00	450,00	-450,00
302225 33010 489	Cultura-Xarxa Transv.Anella cultural-A fam.i inst.	8.000,00	1.090,00	9.090,00	8.640,00	8.640,00	8.640,00	0,00	450,00
302225 33020 489	Cultura-Tres Tombs-A fam.i inst. sense ànim lucre	0,00	5.714,56	5.714,56	5.714,56	5.714,56	0,00	5.714,56	0,00
302225 33000 626	Cultura-PG-Equipos per a processos informació	0,00	680,63	680,63	0,00	0,00	0,00	0,00	680,63
302225 33000 629	Cultura-PG-Altres inversions assoc.al funcionament	0,00	166,98	166,98	166,98	166,98	166,98	0,00	0,00
	<b>TOTAL SUBFUNCIÓ : 330</b>	<b>622.398,75</b>	<b>83.720,47</b>	<b>706.119,22</b>	<b>612.224,52</b>	<b>612.224,51</b>	<b>505.557,78</b>	<b>106.666,73</b>	<b>93.894,71</b>
205009 33200 12003	RRHH-Biblioteques PG-Sous grup C1	14.400,69	0,00	14.400,69	12.720,35	12.720,35	12.720,35	0,00	1.680,34
205009 33200 12004	RRHH-Biblioteques PG-Sous grup C2	2.465,79	0,00	2.465,79	2.465,52	2.465,52	2.465,52	0,00	0,27
205009 33200 12006	RRHH-Biblioteques PG-Triennis	3.780,52	0,00	3.780,52	3.500,02	3.500,02	3.500,02	0,00	280,50

## ESTAT DE LIQUIDACIÓ DEL PRESSUPOST

### II. Resum de la classificació funcional de la despesa

PARTIDA PRESSUPOSTARIA	DESCRIPCIÓ	CRÈDITS PRESSUPOSTARIS			DESPESES COMPROMESSES	OBLIGACIONS RECONEGUDES NETES	PAGAMENTS	OBLIGACIONS PENDENTS DE PAGAMENT A 31 DE DESEMBRE	ROMANENTS DE CRÈDIT
		INICIALS	MODIFICAC.	DEFINITIUS					
205009 33200 12009	RRHH-Biblioteques PG-Altres Retribucions bàsiques	3.108,73	0,00	3.108,73	4.093,88	4.093,88	4.093,88	0,00	-985,15
205009 33200 12100	RRHH-Biblioteques PG-Complement destí	9.413,69	0,00	9.413,69	7.252,20	7.252,20	7.252,20	0,00	2.161,49
205009 33200 12101	RRHH-Biblioteques PG-Complement específic	12.273,25	0,00	12.273,25	11.066,45	11.066,45	11.066,45	0,00	1.206,80
205009 33200 12103	RRHH-Biblioteques PG-Altres complements	0,00	0,00	0,00	650,78	650,78	650,78	0,00	-650,78
205009 33200 13000	RRHH-Biblioteques PG-Personal laboral	359.644,84	-1.280,00	358.364,84	328.843,89	328.843,89	328.843,89	0,00	29.520,95
205009 33200 131	RRHH-Biblioteques PG-Personal laboral temporal	4.251,44	13.065,00	17.316,44	37.913,70	37.913,70	37.913,70	0,00	-20.597,26
205009 33200 150	RRHH-Biblioteques PG-Productivitat	6.571,39	0,00	6.571,39	7.969,62	7.969,62	7.969,62	0,00	-1.398,23
205009 33200 153	RRHH-Biblioteques PG-Complement especial dedica	2.798,28	0,00	2.798,28	2.720,55	2.720,55	2.720,55	0,00	77,73
205009 33200 16000	RRHH-Biblioteques PG-Seguretat Social	123.182,07	6.435,00	129.617,07	127.364,92	127.364,92	117.481,26	9.883,66	2.252,15
302226 33200 205	Biblioteques PG-Arrendament mobiliari i estris	5.539,00	-5.539,00	0,00	0,00	0,00	0,00	0,00	0,00
302226 33200 22100	Biblioteques PG-Subministrament energia elèctrica	103.538,00	-15.000,00	88.538,00	74.587,12	74.587,12	33.716,60	40.870,52	13.950,88
302226 33200 22102	Biblioteques PG-Subministrament de gas	0,00	0,00	0,00	6.856,23	6.856,23	0,00	6.856,23	-6.856,23
302226 33223 22199	Biblioteques-Subscripcions-Altres subministraments	7.000,00	0,00	7.000,00	4.642,95	4.642,95	3.787,05	855,90	2.357,05
302226 33200 22199	Biblioteques PG-Altres subministraments	2.790,00	0,00	2.790,00	1.626,64	1.626,64	622,54	1.004,10	1.163,36
302226 33221 22699	Biblioteques-Activitats-Despeses diverses	1.500,00	0,00	1.500,00	1.212,47	1.212,47	1.212,47	0,00	287,53
302226 33223 22699	Biblioteques-Subscripcions-Despeses diverses	2.000,00	-2.000,00	0,00	0,00	0,00	0,00	0,00	0,00
302226 33200 22699	Biblioteques PG-Despeses diverses	2.050,00	-150,00	1.900,00	2.801,76	2.801,76	2.801,76	0,00	-901,76
302226 33221 22799	Biblioteques-Activitats-Treballs real.altres emp.	9.660,00	-1.200,00	8.460,00	8.381,29	8.381,29	4.980,73	3.400,56	78,71
302226 33222 489	Biblioteques-Conveni-A famílies i inst.s.ànim luc	112.000,00	0,00	112.000,00	111.124,91	111.124,90	64.822,87	46.302,03	875,10
302226 33200 629	Biblioteques-PG-Altres inversions associades func.	0,00	9.119,77	9.119,77	8.508,30	8.508,30	900,01	7.608,29	611,47
302226 33200 74900	Biblioteques-PG-Aportacions a stats.municipals	0,00	12.905,78	12.905,78	0,00	0,00	0,00	0,00	12.905,78
302227 33211 22699	Arxiu-Administratiu-Despeses diverses	3.000,00	0,00	3.000,00	570,39	570,39	392,78	177,61	2.429,61
302227 33211 22699	Arxiu-Exposicions-Despeses diverses	4.394,00	0,00	4.394,00	3.784,11	3.784,11	2.814,64	969,47	609,89
	<b>TOTAL SUBFUNCIÓ : 332</b>	<b>795.361,69</b>	<b>16.356,55</b>	<b>811.718,24</b>	<b>770.658,05</b>	<b>770.658,04</b>	<b>652.729,67</b>	<b>117.928,37</b>	<b>41.060,20</b>
302225 33350 22799	Cultura-Festival Memorimage-Treb.real.altres emp.	70.000,00	0,00	70.000,00	62.176,50	62.176,50	51.813,74	10.362,76	7.823,50
302225 33310 410	Cultura-IMMR Aportació-Transferències a OOA	752.521,00	84.069,00	836.590,00	832.920,16	832.920,16	740.836,96	92.083,20	3.669,84
	<b>TOTAL SUBFUNCIÓ : 333</b>	<b>822.521,00</b>	<b>84.069,00</b>	<b>906.590,00</b>	<b>895.096,66</b>	<b>895.096,66</b>	<b>792.650,70</b>	<b>102.445,96</b>	<b>11.493,34</b>
302225 33411 410	Cultura-Promoció cultural-Transferències a OOA	0,00	2.000,00	2.000,00	0,00	0,00	0,00	0,00	2.000,00
302225 33410 410	Cultura-Imac PG-Transferències a OOA	1.383.106,00	-185.500,00	1.197.606,00	1.193.022,36	1.193.022,36	1.130.967,08	62.055,28	4.583,64
302229 33403 208	Joventut-Foment participacio-Arrend.immob.material	10.953,10	-1.367,20	9.585,90	9.585,90	9.585,89	6.006,07	3.579,82	0,01
302229 33402 22000	Joventut-Servei informació-Material oficina	0,00	0,00	0,00	274,43	274,43	0,00	274,43	-274,43
302229 33402 22001	Joventut-Servei informació-Prensa,líbrs i	674,00	0,00	674,00	39,99	39,99	39,99	0,00	634,01
302229 33402 22201	Joventut-Servei informació-Comunicacions postals	200,00	0,00	200,00	0,00	0,00	0,00	0,00	200,00
302229 33402 22602	Joventut-Servei informació-Publicitat i propaganda	0,00	0,00	0,00	124,59	124,59	124,59	0,00	-124,59

## ESTAT DE LIQUIDACIÓ DEL PRESSUPOST

### II. Resum de la classificació funcional de la despesa

PARTIDA PRESSUPOSTARIA	DESCRIPCIÓ	CRÈDITS PRESSUPOSTARIS			DESPESES COMPROMESSES	OBLIGACIONS RECONEGUDES NETES	PAGAMENTS	OBLIGACIONS PENDENTS DE PAGAMENT A 31 DE DESEMBRE	ROMANENTS DE CRÈDIT
		INICIALS	MODIFICAC.	DEFINITIUS					
302229 33403 22602	Joventut-Foment participació-Publicitat i propag.	0,00	0,00	0,00	1.475,38	1.475,38	0,00	1.475,38	-1.475,38
302229 33402 22603	Joventut-Servei informació-Publicacions diaris ofi	126,00	0,00	126,00	42,00	42,00	42,00	0,00	84,00
302229 33402 22699	Joventut-Servei informació-Despeses diverses	3.100,00	0,00	3.100,00	982,71	982,71	982,71	0,00	2.117,29
302229 33402 22699	Joventut-Reussona-Despeses diverses	1.000,00	0,00	1.000,00	471,43	471,43	471,43	0,00	528,57
302229 33403 22699	Joventut-Foment participació-Despeses diverses	2.500,00	0,00	2.500,00	2.837,03	2.837,03	1.856,22	980,81	-337,03
302229 33402 22699	Joventut-Programes-Despeses diverses	1.000,00	0,00	1.000,00	0,00	0,00	0,00	0,00	1.000,00
302229 33403 22701	Joventut-Foment participació-Seguretat	0,00	0,00	0,00	1.116,45	1.116,45	518,30	598,15	-1.116,45
302229 33402 22799	Joventut-Programes-Treballs real.altr.empreses	14.395,08	-13.509,37	885,71	0,00	0,00	0,00	0,00	885,71
302229 33402 22799	Joventut-Reussona-Treballs real.alt.emp	1.100,00	0,00	1.100,00	363,00	363,00	363,00	0,00	737,00
302229 33402 22799	Joventut-Servei informació-Treballs real.per emp.	500,00	0,00	500,00	2.737,65	2.737,65	1.436,65	1.301,00	-2.237,65
302229 33402 22799	Joventut-Treball i empenedoria-Treballs real.altr	2.800,00	0,00	2.800,00	0,00	0,00	0,00	0,00	2.800,00
302229 33403 22799	Joventut-Foment participació-Treb.real.altres emp.	32.436,00	0,00	32.436,00	19.454,13	19.454,13	11.228,06	8.226,07	12.981,87
302229 33402 250	Joventut-Treball i empenedoria-Treballs real.Adm.	54.200,00	0,00	54.200,00	55.600,00	55.600,00	46.333,30	9.266,70	-1.400,00
302229 33402 250	Joventut-Programes-Treballs realitzats per Adm.Pub	2.100,00	0,00	2.100,00	1.790,20	1.790,20	1.790,20	0,00	309,80
302229 33402 250	Joventut-Servei informacio-Treballs real.Adm.Pub.	8.400,00	0,00	8.400,00	93,42	93,42	93,42	0,00	8.306,58
302229 33403 250	Joventut-Foment participació-Treb.realit. Adm.Pub.	10.216,00	0,00	10.216,00	0,00	0,00	0,00	0,00	10.216,00
302229 33403 254	Joventut-Foment participació-Treb.realit.per OOAA	0,00	0,00	0,00	3.312,00	3.312,00	1.504,00	1.808,00	-3.312,00
302229 33403 260	Joventut-Foment participació-Treb.institucions s.l	0,00	0,00	0,00	11.254,00	11.254,00	7.784,00	3.470,00	-11.254,00
302229 33402 44900	Joventut-Programes-Subvencions a societats EL	7.700,00	0,00	7.700,00	1.459,04	1.459,04	0,00	1.459,04	6.240,96
302229 33402 489	Joventut-Reussona-A famílies i instituc	3.900,00	0,00	3.900,00	4.100,00	4.100,00	4.100,00	0,00	-200,00
302229 33403 489	Joventut-Promoció iniciatives juvenils-A famílies	16.000,00	0,00	16.000,00	15.918,70	15.798,70	0,00	15.798,70	201,30
	<b>TOTAL SUBFUNCIÓ : 334</b>	<b>1.556.406,18</b>	<b>-198.376,57</b>	<b>1.358.029,61</b>	<b>1.326.054,41</b>	<b>1.325.934,40</b>	<b>1.215.641,02</b>	<b>110.293,38</b>	<b>32.095,21</b>
302225 33510 203	Cultura-Trapezi-Arrendament maquinaria, instal.lac	0,00	0,00	0,00	48.208,05	48.208,05	47.826,90	381,15	-48.208,05
302225 33510 22199	Cultura-Trapezi-Altres subministraments	0,00	0,00	0,00	260,67	260,67	260,67	0,00	-260,67
302225 33510 22602	Cultura-Trapezi-Publicitat	0,00	0,00	0,00	43.232,77	43.232,77	40.268,27	2.964,50	-43.232,77
302225 33510 22699	Cultura-Trapezi-Despeses diverses	0,00	0,00	0,00	27.751,59	27.751,59	22.501,73	5.249,86	-27.751,59
302225 33510 22700	Cultura-Trapezi-Neteja	0,00	0,00	0,00	515,39	515,39	515,39	0,00	-515,39
302225 33510 22701	Cultura-Trapezi-Seguretat	0,00	0,00	0,00	7.675,77	7.675,77	7.675,77	0,00	-7.675,77
302225 33510 22799	Cultura-Trapezi-Treball realitzats altres empreses	0,00	316.000,00	316.000,00	243.957,01	243.957,01	242.345,29	1.611,72	72.042,99
302225 33510 410	Cultura-Trapezi-Transferències OOAA	0,00	161.500,00	161.500,00	161.500,00	161.500,00	62.060,00	99.440,00	0,00
302225 33510 467	Cultura-Consorci del Teatre Fortuny-A consorcis	251.000,00	74.771,83	325.771,83	325.771,83	325.771,83	251.000,00	74.771,83	0,00
302225 33500 467	Cultura-tBr Aportació-A consorcis	299.412,50	5.228,17	304.640,67	304.640,67	304.640,67	263.269,38	41.371,29	0,00
	<b>TOTAL SUBFUNCIÓ : 335</b>	<b>550.412,50</b>	<b>557.500,00</b>	<b>1.107.912,50</b>	<b>1.163.513,75</b>	<b>1.163.513,75</b>	<b>937.723,40</b>	<b>225.790,35</b>	<b>-55.601,25</b>
406132 33600 789	Arq.i Urb.-Protec.patrimoni historic-A fam.i inst.	0,00	0,00	0,00	0,00	0,00	0,00	0,00	0,00



## ESTAT DE LIQUIDACIÓ DEL PRESSUPOST

### II. Resum de la classificació funcional de la despesa

PARTIDA PRESSUPOSTARIA	DESCRIPCIÓ	CRÈDITS PRESSUPOSTARIS			DESPESES COMPROMESSES	OBLIGACIONS RECONEGUDES NETES	PAGAMENTS	OBLIGACIONS PENDENTS DE PAGAMENT A 31 DE DESEMBRE	ROMANENTS DE CRÈDIT
		INICIALS	MODIFICAC.	DEFINITIUS					
	<b>TOTAL SUBFUNCIÓ : 336</b>	<b>0,00</b>	<b>0,00</b>	<b>0,00</b>	<b>0,00</b>	<b>0,00</b>	<b>0,00</b>	<b>0,00</b>	<b>0,00</b>
	<b>TOTAL FUNCIO : 33</b>	<b>4.347.100,12</b>	<b>543.269,45</b>	<b>4.890.369,57</b>	<b>4.767.547,39</b>	<b>4.767.427,36</b>	<b>4.104.302,57</b>	<b>663.124,79</b>	<b>122.942,21</b>
205009 34000 12004	RRHH-Esports-Sous grup C2	14.382,00	0,00	14.382,00	14.382,00	14.382,00	14.382,00	0,00	0,00
205009 34000 12006	RRHH-Esports-Triennis	3.222,00	0,00	3.222,00	3.222,00	3.222,00	3.222,00	0,00	0,00
205009 34000 12009	RRHH-Esports-Altres Retribucions bàsiques	2.907,06	0,00	2.907,06	4.216,94	4.216,94	4.216,94	0,00	-1.309,88
205009 34000 12100	RRHH-Esports-Complement de destí	8.854,30	0,00	8.854,30	7.814,36	7.814,36	7.814,36	0,00	1.039,94
205009 34000 12101	RRHH-Esports-Complement específic	12.516,14	0,00	12.516,14	12.632,49	12.632,49	12.632,49	0,00	-116,35
205009 34000 12103	RRHH-Esports-Altres complements	0,00	0,00	0,00	139,82	139,82	139,82	0,00	-139,82
205009 34000 150	RRHH-Esports-Productivitat	6.540,00	0,00	6.540,00	7.960,00	7.960,00	7.960,00	0,00	-1.420,00
205009 34000 153	RRHH-Esports-Complement especial dedicació	2.543,76	0,00	2.543,76	2.755,87	2.755,87	2.755,87	0,00	-212,11
205009 34000 16000	RRHH-Esports-Seguretat social	14.656,28	0,00	14.656,28	15.359,37	15.359,37	13.978,31	1.381,06	-703,09
310020 34000 205	Esports-PG-Arrendament Mobiliari i estris	10.045,89	-1.767,64	8.278,25	8.278,24	8.278,24	5.022,94	3.255,30	0,01
310020 34000 212	Esports-PG-Rep.i manteniment edificis	3.189,08	-569,08	2.620,00	2.620,00	2.620,00	1.594,54	1.025,46	0,00
310020 34000 22603	Esports-PG-Publicacions en Diaris oficials	0,00	0,00	0,00	42,00	42,00	42,00	0,00	-42,00
310020 34000 22699	Esports-PG-Despeses diverses	1.800,00	0,00	1.800,00	497,04	497,04	279,14	217,90	1.302,96
310020 34000 22799	Esports-PG-Treballs realitzats per altres empreses	1.800,00	0,00	1.800,00	534,78	534,78	2,38	532,40	1.265,22
310020 34004 44900	Esports-Gestió instal·lacions-Subvencions stat. EL	700.000,00	0,00	700.000,00	700.000,00	700.000,00	536.687,15	163.312,85	0,00
310020 34000 44900	Esports-PG-Subvencions a societats E.L.	27.798,97	240.000,00	267.798,97	267.798,97	267.798,97	23.165,80	244.633,17	0,00
310020 34002 44900	Esports-Aport.Soc.Mpal.23-12-10-Subv. a stats EL	320.000,00	0,00	320.000,00	311.323,87	311.323,87	259.436,58	51.887,29	8.676,13
310020 34001 44900	Esports-Aport.Stat. Mpal.16-6-2006-Subv.stats EL	280.000,00	0,00	280.000,00	280.000,00	280.000,00	280.000,00	0,00	0,00
310020 34003 44900	Esports-Aport.Soc.Mpal.encàrrec act.-Subv.stats.EL	400.000,00	0,00	400.000,00	400.000,00	400.000,00	333.333,31	66.666,69	0,00
310020 34000 489	Esports-PG-A famílies i instituc.sense ànim lucre	310.359,03	29.000,00	339.359,03	361.583,79	351.583,79	284.470,00	67.113,79	-12.224,76
310020 34005 489	Esports-Transport clubs esportius-A fam.i inst.sen	90.000,00	-6.000,00	84.000,00	63.365,00	63.365,00	0,00	63.365,00	20.635,00
	<b>TOTAL SUBFUNCIÓ : 340</b>	<b>2.210.614,51</b>	<b>260.663,28</b>	<b>2.471.277,79</b>	<b>2.464.526,54</b>	<b>2.454.526,54</b>	<b>1.791.135,63</b>	<b>663.390,91</b>	<b>16.751,25</b>
310020 34190 22699	Esport-Campionat del món-Despeses diverses	29.000,00	-29.000,00	0,00	54,70	54,70	54,70	0,00	-54,70
310020 34110 22799	Esports-Prog.educ i socials-Treballs real.per emp.	0,00	10.777,00	10.777,00	8.147,18	8.147,18	3.609,63	4.537,55	2.629,82
310020 34190 22799	Esports-Campionat món-Treballs real.altres emprese	29.000,00	6.968,00	35.968,00	40.966,50	40.966,50	31.117,50	9.849,00	-4.998,50
310020 34120 44900	Esports-Parc de Nadal-Subvencions a societats EL	85.000,00	0,00	85.000,00	85.000,00	85.000,00	62.282,00	22.718,00	0,00
310020 34110 44900	Esports-Prog.educ i socials-Subv.a societats EL	17.777,00	-12.777,00	5.000,00	9.469,79	9.469,79	0,00	9.469,79	-4.469,79
310020 34190 44900	Esports-Campionat del món-Subvencions a stats.EL	30.000,00	0,00	30.000,00	30.000,00	27.000,00	27.000,00	0,00	3.000,00
501250 34110 22799	BSVI-Prog.educatiu i socials-Treb.real.altres emp	0,00	2.071,44	2.071,44	1.995,25	1.995,25	1.995,25	0,00	76,19
	<b>TOTAL SUBFUNCIÓ : 341</b>	<b>190.777,00</b>	<b>-21.960,56</b>	<b>168.816,44</b>	<b>175.633,42</b>	<b>172.633,42</b>	<b>126.059,08</b>	<b>46.574,34</b>	<b>-3.816,98</b>

**ESTAT DE LIQUIDACIÓ DEL PRESSUPOST****II. Resum de la classificació funcional de la despesa**

PARTIDA PRESSUPOSTARIA	DESCRIPCIÓ	CRÈDITS PRESSUPOSTARIS			DESPESES COMPROMESES	OBLIGACIONS RECONEGUDES NETES	PAGAMENTS	OBLIGACIONS PENDENTS DE PAGAMENT A 31 DE DESEMBRE	ROMANENTS DE CRÈDIT
		INICIALS	MODIFICAC.	DEFINITIUS					
310020 34280 62200	Esports-Equipaments esportius escoles-Edificis	0,00	0,00	0,00	0,00	0,00	0,00	0,00	0,00
310020 34250 74900	Esports-Pavelló Olímpic-Aportacions stats.mpals.	0,00	89.170,88	89.170,88	89.170,88	21.120,00	0,00	21.120,00	68.050,88
310020 34270 74900	Esports-Esport Base CGA-Aportacions stats.mpals.	0,00	0,00	0,00	0,00	0,00	0,00	0,00	0,00
310020 34260 74900	Esports-Altres instal esportives-Aport stats.mpals	0,00	49.259,28	49.259,28	49.259,28	0,00	0,00	0,00	49.259,28
310020 34280 74900	Esports-Equipaments esportius-Aportacio stat.mpal.	0,00	0,00	0,00	0,00	0,00	0,00	0,00	0,00
	<b>TOTAL SUBFUNCIO : 342</b>	<b>0,00</b>	<b>138.430,16</b>	<b>138.430,16</b>	<b>138.430,16</b>	<b>21.120,00</b>	<b>0,00</b>	<b>21.120,00</b>	<b>117.310,16</b>
	<b>TOTAL FUNCIO : 34</b>	<b>2.401.391,51</b>	<b>377.132,88</b>	<b>2.778.524,39</b>	<b>2.778.590,12</b>	<b>2.648.279,96</b>	<b>1.917.194,71</b>	<b>731.085,25</b>	<b>130.244,43</b>
	<b>TOTAL GRUP FUNCIO : 3</b>	<b>21.175.468,41</b>	<b>1.340.697,25</b>	<b>22.516.165,66</b>	<b>22.305.352,87</b>	<b>22.174.454,04</b>	<b>12.748.471,62</b>	<b>9.425.982,42</b>	<b>341.711,62</b>

## ESTAT DE LIQUIDACIÓ DEL PRESSUPOST

### II. Resum de la classificació funcional de la despesa

PARTIDA PRESSUPOSTARIA	DESCRIPCIÓ	CRÈDITS PRESSUPOSTARIS			DESPESES COMPROMESSES	OBLIGACIONS RECONEGUDES NETES	PAGAMENTS	OBLIGACIONS PENDENTS DE PAGAMENT A 31 DE DESEMBRE	ROMANENTS DE CRÈDIT
		INICIALS	MODIFICAC.	DEFINITIUS					
204106 43210 208	Promoció-Gaudí Centre-Arrendament altre immob.m	21.531,21	0,00	21.531,21	21.531,20	21.531,20	21.531,20	0,00	0,01
204106 43210 22699	Promoció-Gaudí Centre-Despeses diverses	100.439,87	-17.891,44	82.548,43	78.596,88	57.959,78	0,00	57.959,78	24.588,65
204107 43200 410	Turisme-Agència Promoció de ciutat-Transf.a OAAA	617.503,18	-62.202,10	555.301,08	549.253,16	549.253,16	244.606,05	304.647,11	6.047,92
204107 43210 625	Turisme-Gaudí Centre-Mobiliari i estris	0,00	115.811,52	115.811,52	98.053,56	0,00	0,00	0,00	115.811,52
204107 43210 629	Turisme-Gaudí Centre-Altres inversions assoc.	0,00	143.878,68	143.878,68	197.252,79	16.577,00	16.577,00	0,00	127.301,68
204107 43210 632	Turisme-Gaudí Centre-Inv. reposició edificis	0,00	18.507,16	18.507,16	18.507,16	13.602,38	0,00	13.602,38	4.904,78
204107 43210 640	Turisme-Gaudí Centre-Inversions caràcter immateria	0,00	221.532,64	221.532,64	125.948,90	12.221,00	12.221,00	0,00	209.311,64
	<b>TOTAL SUBFUNCIÓ : 432</b>	<b>739.474,26</b>	<b>419.636,46</b>	<b>1.159.110,72</b>	<b>1.089.143,65</b>	<b>671.144,52</b>	<b>294.935,25</b>	<b>376.209,27</b>	<b>487.966,20</b>
204106 43300 22603	Promoció-Dinamització PG-Publicació diaris oficial	0,00	0,00	0,00	526,00	526,00	526,00	0,00	-526,00
204106 43300 22699	Promoció-Dinamització PG-Despeses diverses	14.028,58	0,00	14.028,58	1.307,38	1.307,38	1.307,38	0,00	12.721,20
204106 43310 22799	Promoció-Dinamització-Treballs real.altres emprese	65.361,79	13.308,44	78.670,23	75.265,70	75.265,70	39.645,92	35.619,78	3.404,53
204106 43311 44900	Promoció-Aportacions-Subvencions a stats.EL	1.000.000,00	0,00	1.000.000,00	997.585,00	997.585,00	550.000,00	447.585,00	2.415,00
204106 43311 47001	Promoció-Aportacions-A empreses privades	159.993,15	45.000,00	204.993,15	172.953,83	172.953,83	71.000,00	101.953,83	32.039,32
204106 43311 489	Promoció-Aportacions-A famílies i institucions sen	16.529,06	0,00	16.529,06	37.015,04	34.793,22	0,00	34.793,22	-18.264,16
204106 43311 86010	Promoció-Aportacions-Adq.accions empreses nac.	0,00	0,00	0,00	0,00	0,00	0,00	0,00	0,00
204239 43320 22602	Empresa i Ocupació-PG-Publicitat	0,00	11.528,00	11.528,00	11.528,28	11.528,28	0,00	11.528,28	-0,28
204239 43320 22603	Empresa i Ocupació-PG-Publicacions diaris oficials	0,00	0,00	0,00	684,00	684,00	684,00	0,00	-684,00
204239 43320 22699	Empresa i Ocupació-PG-Despeses diverses	14.028,58	0,00	14.028,58	6.226,91	6.226,91	6.130,66	96,25	7.801,67
204239 43320 22799	Empresa i Ocupació-PG-Treballs realitz.altr.empres	214.680,90	-7.345,00	207.335,90	202.639,91	202.639,91	127.639,54	75.000,37	4.695,99
204239 43321 22799	Empresa i Ocupació-Projecte TICREUS-Treb.real.a.e	0,00	37.780,00	37.780,00	35.644,53	35.644,53	35.644,53	0,00	2.135,47
204239 43320 233	Empresa i Ocupació-PG (proj.europeu)-Indemnitzaci	0,00	0,00	0,00	1.522,33	1.522,33	1.522,33	0,00	-1.522,33
204239 43320 47001	Empresa i Ocupació-PG-A empreses privades	27.556,45	30.000,00	57.556,45	42.650,29	23.076,01	0,00	23.076,01	34.480,44
204239 43320 489	Empresa i Ocupació-PG-A famílies i instit.s.lucere	8.750,00	0,00	8.750,00	17.519,50	17.519,50	2.017,50	15.502,00	-8.769,50
205009 43300 13000	RRHH-Dinamització-Personal laboral	43.210,42	0,00	43.210,42	43.585,41	43.585,41	43.585,41	0,00	-374,99
205009 43320 13000	RRHH-Empresa i Ocupació-Personal laboral	41.549,40	0,00	41.549,40	41.437,18	41.437,18	41.437,18	0,00	112,22
205009 43300 16000	RRHH-Dinamització-Seguretat social	13.337,68	0,00	13.337,68	13.337,64	13.337,64	12.226,17	1.111,47	0,04
205009 43320 16000	RRHH-Empresa i Ocupació-Seguretat social	13.337,68	0,00	13.337,68	12.849,10	12.849,10	11.818,61	1.030,49	488,58
	<b>TOTAL SUBFUNCIÓ : 433</b>	<b>1.632.363,69</b>	<b>130.271,44</b>	<b>1.762.635,13</b>	<b>1.714.278,03</b>	<b>1.692.481,93</b>	<b>945.185,23</b>	<b>747.296,70</b>	<b>70.153,20</b>
204106 43940 74900	Promoció-Activitat firal-Aport a soc mpals o prov	4.787.293,00	0,00	4.787.293,00	4.787.293,00	4.787.293,00	4.787.293,00	0,00	0,00
204107 43910 22100	Turisme-Campanya Nadal-Subm.energia electrica	3.000,00	0,00	3.000,00	1.390,28	1.390,28	0,00	1.390,28	1.609,72
204107 43910 22699	Turisme-Campanya Nadal-Despeses diverses	67.000,00	0,00	67.000,00	7.509,57	7.509,57	7.095,21	414,36	59.490,43
204107 43910 22799	Turisme-Campanya Nadal-Treballs real.altre emp.	0,00	0,00	0,00	60.009,63	60.009,63	8.350,82	51.658,81	-60.009,63
204107 43920 789	Turisme-Paissatge urbà-A fam.i institucions s/lucr	0,00	40.000,00	40.000,00	30.560,55	30.560,55	0,00	30.560,55	9.439,45

**ESTAT DE LIQUIDACIÓ DEL PRESSUPOST**

## II. Resum de la classificació funcional de la despesa

PARTIDA PRESSUPOSTARIA	DESCRIPCIÓ	CRÈDITS PRESSUPOSTARIS			DESPESES COMPROMESSES	OBLIGACIONS RECONEGUDES NETES	PAGAMENTS	OBLIGACIONS PENDENTS DE PAGAMENT A 31 DE DESEMBRE	ROMANENTS DE CRÈDIT
		INICIALS	MODIFICAC.	DEFINITIUS					
	<b>TOTAL SUBFUNCIÓ : 439</b>	<b>4.857.293,00</b>	<b>40.000,00</b>	<b>4.897.293,00</b>	<b>4.886.763,03</b>	<b>4.886.763,03</b>	<b>4.802.739,03</b>	<b>84.024,00</b>	<b>10.529,97</b>
	<b>TOTAL FUNCIO : 43</b>	<b>7.229.130,95</b>	<b>589.907,90</b>	<b>7.819.038,85</b>	<b>7.690.184,71</b>	<b>7.250.389,48</b>	<b>6.042.859,51</b>	<b>1.207.529,97</b>	<b>568.649,37</b>
204106 4400 44900	Promoció-Transport-Subvencions a societats EL	1.467.883,00	-428,00	1.467.455,00	1.326.264,94	1.326.264,94	999.826,80	326.438,14	141.190,06
204106 4400 467	Promoció-Transport-A consorcis	259.381,55	0,00	259.381,55	273.324,32	273.324,32	164.575,18	108.749,14	-13.942,77
	<b>TOTAL SUBFUNCIÓ : 440</b>	<b>1.727.264,55</b>	<b>-428,00</b>	<b>1.726.836,55</b>	<b>1.599.589,26</b>	<b>1.599.589,26</b>	<b>1.164.401,98</b>	<b>435.187,28</b>	<b>127.247,29</b>
	<b>TOTAL FUNCIO : 44</b>	<b>1.727.264,55</b>	<b>-428,00</b>	<b>1.726.836,55</b>	<b>1.599.589,26</b>	<b>1.599.589,26</b>	<b>1.164.401,98</b>	<b>435.187,28</b>	<b>127.247,29</b>
205008 45000 619	Serveis Grals-Adm.Gral.infrastr.-Inv.reposició inf	25.000,00	-15.132,78	9.867,22	0,00	0,00	0,00	0,00	9.867,22
	<b>TOTAL SUBFUNCIÓ : 450</b>	<b>25.000,00</b>	<b>-15.132,78</b>	<b>9.867,22</b>	<b>0,00</b>	<b>0,00</b>	<b>0,00</b>	<b>0,00</b>	<b>9.867,22</b>
407035 45410 210	Medi Amb.-Manteniment camins-Repar.,mantenimen	30.000,00	6.000,00	36.000,00	34.845,76	34.845,67	29.220,30	5.625,37	1.154,33
407035 45400 619	Medi ambient-Camins-Inversió reposició infrastruc.	0,00	55.599,16	55.599,16	35.405,35	35.405,35	11.497,78	23.907,57	20.193,81
	<b>TOTAL SUBFUNCIÓ : 454</b>	<b>30.000,00</b>	<b>61.599,16</b>	<b>91.599,16</b>	<b>70.251,11</b>	<b>70.251,02</b>	<b>40.718,08</b>	<b>29.532,94</b>	<b>21.348,14</b>
	<b>TOTAL FUNCIO : 45</b>	<b>55.000,00</b>	<b>46.466,38</b>	<b>101.466,38</b>	<b>70.251,11</b>	<b>70.251,02</b>	<b>40.718,08</b>	<b>29.532,94</b>	<b>31.215,36</b>
101102 49100 202	Comunicació-PG-Arrendament edificis i altres const	28.000,00	0,00	28.000,00	27.966,13	27.966,13	18.702,97	9.263,16	33,87
101102 49100 22100	Comunicació-PG-Subministrament energia electrica	2.000,00	0,00	2.000,00	555,67	555,67	280,96	274,71	1.444,33
101102 49100 22799	Comunicació-PG-Treballs realitzats altres empreses	217.000,00	4.784,00	221.784,00	222.402,12	222.402,12	148.268,08	74.134,04	-618,12
101102 49110 623	Comunicació-TDT Municipal-Maquinària, instal.lac.	0,00	0,00	0,00	0,00	0,00	0,00	0,00	0,00
204211 49100 22799	STIT-Comunicacions PG-Treballs realitzats alt.emp.	30.880,77	0,00	30.880,77	30.856,42	30.856,42	21.922,21	8.934,21	24,35
	<b>TOTAL SUBFUNCIÓ : 491</b>	<b>277.880,77</b>	<b>4.784,00</b>	<b>282.664,77</b>	<b>281.780,34</b>	<b>281.780,34</b>	<b>189.174,22</b>	<b>92.606,12</b>	<b>884,43</b>
205008 49300 22699	Serveis Grals.-OMIC-Despeses diverses	2.500,00	-2.500,00	0,00	0,00	0,00	0,00	0,00	0,00
205009 49300 12000	RRHH-OMIC PG-Sous grup A1	13.308,60	0,00	13.308,60	13.308,60	13.308,60	13.308,60	0,00	0,00
205009 49300 12006	RRHH-OMIC PG-Triennis	3.949,68	0,00	3.949,68	3.949,68	3.949,68	3.949,68	0,00	0,00
205009 49300 12009	RRHH-OMIC PG-Altres Retribucions bàsiques	1.845,76	0,00	1.845,76	2.865,44	2.865,44	2.865,44	0,00	-1.019,68
205009 49300 12100	RRHH-OMIC PG-Complement destí	7.137,76	0,00	7.137,76	6.118,08	6.118,08	6.118,08	0,00	1.019,68
205009 49300 12101	RRHH-OMIC PG-Complement específic	11.502,54	0,00	11.502,54	11.502,54	11.502,54	11.502,54	0,00	0,00
205009 49300 131	RRHH-OMIC-PG- Personal laboral	5.990,53	4.330,00	10.320,53	9.262,24	9.262,24	9.262,24	0,00	1.058,29
205009 49300 150	RRHH-OMIC PG-Productivitat	3.486,36	0,00	3.486,36	4.265,76	4.265,76	4.265,76	0,00	-779,40
205009 49300 153	RRHH-OMIC PG-Complement especial dedicació	4.578,36	0,00	4.578,36	4.578,36	4.578,36	4.578,36	0,00	0,00
205009 49300 16000	RRHH-OMIC PG-Seguretat Social	15.229,54	0,00	15.229,54	15.729,14	15.729,14	14.604,09	1.125,05	-499,60

**ESTAT DE LIQUIDACIÓ DEL PRESSUPOST**

## II. Resum de la classificació funcional de la despesa

PARTIDA PRESSUPOSTARIA	DESCRIPCIÓ	CRÈDITS PRESSUPOSTARIS			DESPESES COMPROMESSES	OBLIGACIONS RECONEGUDES NETES	PAGAMENTS	OBLIGACIONS PENDENTS DE PAGAMENT A 31 DE DESEMBRE	ROMANENTS DE CRÈDIT
		INICIALS	MODIFICAC.	DEFINITIUS					
	TOTAL SUBFUNCIÓ : 493	69.529,13	1.830,00	71.359,13	71.579,84	71.579,84	70.454,79	1.125,05	-220,71
	TOTAL FUNCIO : 49	347.409,90	6.614,00	354.023,90	353.360,18	353.360,18	259.629,01	93.731,17	663,72
	TOTAL GRUP FUNCIO : 4	9.358.805,40	642.560,28	10.001.365,68	9.713.385,26	9.273.589,94	7.507.608,58	1.765.981,36	727.775,74

## ESTAT DE LIQUIDACIÓ DEL PRESSUPOST

### II. Resum de la classificació funcional de la despesa

PARTIDA PRESSUPOSTARIA	DESCRIPCIÓ	CRÈDITS PRESSUPOSTARIS			DESPESES COMPROMESSES	OBLIGACIONS RECONEGUDES NETES	PAGAMENTS	OBLIGACIONS PENDENTS DE PAGAMENT A 31 DE DESEMBRE	ROMANENTS DE CRÈDIT
		INICIALS	MODIFICAC.	DEFINITIUS					
101101 91200 22699	Alcaldia-Òrgans de govern-PG-Despeses diverses	15.000,00	69.700,00	84.700,00	107.574,10	107.574,10	48.539,73	59.034,37	-22.874,10
101101 91210 233	Alcaldia-Òrgans de govern-Indemnitzacions	336.000,00	0,00	336.000,00	345.100,90	345.100,90	342.563,69	2.537,21	-9.100,90
101101 91220 489	Alcaldia-Grups municipals-A famílies i institucion	164.100,00	0,00	164.100,00	164.100,00	164.100,00	164.100,00	0,00	0,00
205009 91200 10000	RRHH-Òrgans de govern PG-Retribucions bàsiques	695.215,05	0,00	695.215,05	669.435,76	669.435,76	669.435,76	0,00	25.779,29
205009 91200 11000	RRHH-Òrgans de govern PG-Retribucions bàsiques p	246.776,32	0,00	246.776,32	244.359,52	244.359,52	244.359,52	0,00	2.416,80
205009 91200 11001	RRHH-Òrgans de govern PG-Retribucions complem.	692.554,86	-50.000,00	642.554,86	633.403,28	633.403,28	633.403,28	0,00	9.151,58
205009 91200 16000	RRHH-Òrgans de govern PG-Seguretat Social	379.465,92	0,00	379.465,92	339.960,41	339.960,41	316.466,81	23.493,60	39.505,51
	<b>TOTAL SUBFUNCIÓ : 912</b>	<b>2.529.112,15</b>	<b>19.700,00</b>	<b>2.548.812,15</b>	<b>2.503.933,97</b>	<b>2.503.933,97</b>	<b>2.418.868,79</b>	<b>85.065,18</b>	<b>44.878,18</b>
	<b>TOTAL FUNCIO : 91</b>	<b>2.529.112,15</b>	<b>19.700,00</b>	<b>2.548.812,15</b>	<b>2.503.933,97</b>	<b>2.503.933,97</b>	<b>2.418.868,79</b>	<b>85.065,18</b>	<b>44.878,18</b>
101101 92001 224	Alcaldia-Any Prim-Assegurances	0,00	0,00	0,00	1.625,56	1.625,56	1.625,56	0,00	-1.625,56
101101 92000 22799	Alcaldia-PG-Treballs realitzats altres empreses	0,00	74.000,00	74.000,00	40.243,27	40.243,27	32.956,58	7.286,69	33.756,73
101101 92001 22799	Alcaldia-Any Prim-Treballs realitzats altres emp.	0,00	57.678,85	57.678,85	43.502,60	43.502,60	15.237,47	28.265,13	14.176,25
101101 92000 466	Alcaldia-PG-A Entitats que agrupin municipis	0,00	6.000,00	6.000,00	39.118,92	39.118,92	39.118,92	0,00	-33.118,92
101101 92000 489	Alcaldia-PG-A famílies i institucions sense ànim l	80.455,00	0,00	80.455,00	44.928,58	44.928,58	30.027,81	14.900,77	35.526,42
204211 92031 206	STIT-Microinformàtica i impressió-Arrend.equips	56.628,00	0,00	56.628,00	47.033,04	47.033,04	39.531,89	7.501,15	9.594,96
204211 92030 206	STIT-PG-Arrend.equips processos informació	75.000,00	-59.494,43	15.505,57	12.344,54	12.344,54	0,00	12.344,54	3.161,03
204211 92031 206	STIT-Convenis-Arrendament equips proc.informac	36.096,96	-6.349,22	29.747,74	29.747,77	29.747,75	18.450,34	11.297,41	-0,01
204211 92031 208	STIT-Convenis-Arrendament altre immob.material	62.130,44	-11.059,19	51.071,25	51.071,25	51.071,24	31.065,22	20.006,02	0,01
204211 92031 216	STIT-Convenis -Repar.mant.equips proc.informac	7.201,09	-1.284,46	5.916,63	5.916,64	5.916,64	3.600,56	2.316,08	-0,01
204211 92031 22000	STIT-Microinformàtica i impressió-Material oficina	54.450,00	0,00	54.450,00	49.243,24	49.243,24	36.535,52	12.707,72	5.206,76
204211 92033 22000	STIT-Subscripcions electròniques-Material oficina	0,00	0,00	0,00	2.752,75	917,58	917,58	0,00	-917,58
204211 92031 22200	STIT-Telecom.Manteniment- Comun.telefòniques	144.448,38	0,00	144.448,38	154.591,59	153.545,42	98.937,53	54.607,89	-9.097,04
204211 92030 22699	STIT-PG-Despeses diverses	1.500,00	0,00	1.500,00	2.746,17	2.746,17	2.249,02	497,15	-1.246,17
204211 92031 22799	STIT-Sistemes informatics base-Treb.altres empreses	43.596,12	0,00	43.596,12	45.171,12	45.171,12	34.671,13	10.499,99	-1.575,00
204211 92032 22799	STIT-Aplic.infor.i Adm.electronica-Treb.altres emp	172.779,52	0,00	172.779,52	195.014,26	195.014,26	59.910,01	135.104,25	-22.234,74
204211 92032 22799	STIT-Sistemes gràfics-Treballs realitz.altres emp.	15.615,69	0,00	15.615,69	7.126,90	7.126,90	0,00	7.126,90	8.488,79
204211 92031 22799	STIT-Microinformàtica i Impressió-Treb.altr.empres	54.394,34	0,00	54.394,34	42.771,14	42.771,14	28.013,86	14.757,28	11.623,20
204211 92030 623	STIT-PG-Maquinaria, instal.lacions i eines	0,00	44.698,91	44.698,91	2.492,03	2.492,03	2.492,03	0,00	42.206,88
204211 92030 626	STIT-PG-Equips per a processos informació	0,00	115.916,97	115.916,97	78.139,80	78.139,80	66.503,90	11.635,90	37.777,17
204211 92030 641	STIT-PG-Despeses en aplicacions informàtiques	0,00	41.414,53	41.414,53	41.414,53	41.414,53	41.414,53	0,00	0,00
205008 92000 202	Serveis Grals-PG-Arrendament edificis i altres con	165.000,00	0,00	165.000,00	166.081,21	166.081,21	89.682,75	76.398,46	-1.081,21
205008 92000 214	Serveis Grals.-PG-Repar.mant.material de transport	25.000,00	0,00	25.000,00	11.901,17	11.901,17	11.576,96	324,21	13.098,83
205008 92000 22000	Serveis Grals.-PG-Material d'oficina	15.000,00	0,00	15.000,00	10.369,33	10.369,33	9.949,33	420,00	4.630,67
205008 92040 22100	Serveis Grals.-Edificis-Subm.energia elèctrica	315.000,00	0,00	315.000,00	243.847,17	243.847,17	170.691,85	73.155,32	71.152,83

## ESTAT DE LIQUIDACIÓ DEL PRESSUPOST

### II. Resum de la classificació funcional de la despesa

PARTIDA PRESSUPOSTARIA	DESCRIPCIÓ	CRÈDITS PRESSUPOSTARIS			DESPESES COMPROMESSES	OBLIGACIONS RECONEGUDES NETES	PAGAMENTS	OBLIGACIONS PENDENTS DE PAGAMENT A 31 DE DESEMBRE	ROMANENTS DE CRÈDIT
		INICIALS	MODIFICAC.	DEFINITIUS					
205008 92000 22103	Serveis Grals.-PG-Subministrament Combustibles i c	25.000,00	0,00	25.000,00	12.878,16	12.878,16	7.914,99	4.963,17	12.121,84
205008 92040 22110	Serveis Grals.-Edificis-Subministre prod.neteja	30.000,00	0,00	30.000,00	25.327,10	25.327,10	18.747,17	6.579,93	4.672,90
205008 92000 22199	Serveis Grals.-PG-Altres subministraments	15.000,00	0,00	15.000,00	19.985,09	19.985,09	14.446,38	5.538,71	-4.985,09
205008 92000 22602	Serveis Grals.-PG-Publicitat i propaganda	0,00	0,00	0,00	3.170,25	3.170,25	3.170,25	0,00	-3.170,25
205008 92000 22603	Serveis Grals.-PG-Publicacions en Diaris Oficials	0,00	0,00	0,00	4.189,34	4.189,34	4.189,34	0,00	-4.189,34
205008 92000 22604	Serveis Grals.-PG-Jurídics i contenciosos	5.000,00	0,00	5.000,00	9.010,71	9.010,71	9.010,71	0,00	-4.010,71
205008 92000 22699	Serveis Grals.-PG-Despeses diverses	95.000,00	0,00	95.000,00	52.705,93	52.705,93	38.784,45	13.921,48	42.294,07
205008 92040 22699	Serveis Grals.-Edificis-Despeses diverses	0,00	0,00	0,00	4.394,02	4.394,02	4.394,02	0,00	-4.394,02
205008 92040 22700	Serveis Grals.-Edificis-Neteja	498.963,40	-66.151,77	432.811,63	416.133,22	416.133,22	313.977,85	102.155,37	16.678,41
205008 92000 22705	Serveis Grals.-PG-Processos electorals	0,00	0,00	0,00	988,28	988,28	988,28	0,00	-988,28
205008 92040 22799	Serveis Grals.-Edificis-Treballs realitzats emp.	30.000,00	0,00	30.000,00	28.909,13	28.909,13	18.503,33	10.405,80	1.090,87
205008 92000 22799	Serveis Grals.-PG-Treballs realitzats per empres.	20.000,00	0,00	20.000,00	15.986,00	15.986,00	11.409,48	4.576,52	4.014,00
205008 92040 252	Serveis Grals.-Edificis-Treballs neteja EPEL	34.496,00	0,00	34.496,00	112.868,00	112.868,00	112.868,00	0,00	-78.372,00
205008 92040 262	Serveis Grals.-Edificis-Treballs neteja Fundació	0,00	7.707,00	7.707,00	12.799,07	12.799,07	9.142,19	3.656,88	-5.092,07
205008 92000 44900	Serveis Grals.-PG-Subvencions a societat EL	0,00	38.868,28	38.868,28	38.868,28	38.868,28	38.868,28	0,00	0,00
205008 92000 489	Serveis Grals.-PG-A famílies i insti.s.ànim lucre	75.000,00	-73.737,00	1.263,00	1.263,00	1.263,00	1.263,00	0,00	0,00
205008 92000 623	Serveis Grals.-PG-Maquinària, instal.lac. i eines	0,00	19.638,36	19.638,36	19.638,36	19.638,36	9.886,56	9.751,80	0,00
205008 92000 624	Serveis Grals.-PG-Elements de transport	0,00	59.493,79	59.493,79	58.503,06	58.503,06	58.503,06	0,00	990,73
205008 92000 625	Serveis Grals.-PG-Mobiliari i estris	0,00	28.618,79	28.618,79	25.644,46	25.644,46	14.266,82	11.377,64	2.974,33
205008 92000 629	Serveis Grals.-PG-Altres inversions associades	0,00	49.957,15	49.957,15	28.043,49	28.043,49	22.613,30	5.430,19	21.913,66
205008 92000 640	Serveis Grals.-PG-Inversions caràcter immaterial	0,00	1.524,60	1.524,60	1.524,60	1.524,60	0,00	1.524,60	0,00
205009 92000 12000	RRHH-Administracio gral. PG-Sous grup A1	186.320,40	0,00	186.320,40	171.274,29	171.274,29	171.274,29	0,00	15.046,11
205009 92030 12000	RRHH-STIT PG-Sous grup A1	53.234,40	0,00	53.234,40	52.827,75	52.827,75	52.827,75	0,00	406,65
205009 92030 12001	RRHH-STIT PG-Sous grup A2	11.507,76	0,00	11.507,76	11.411,86	11.411,86	11.411,86	0,00	95,90
205009 92000 12001	RRHH-Administracio gral. PG-Sous grup A2	34.523,28	0,00	34.523,28	34.427,38	34.427,38	34.427,38	0,00	95,90
205009 92000 12003	RRHH-Administracio gral. PG-Sous grup C1	120.963,36	0,00	120.963,36	111.531,15	111.531,15	111.531,15	0,00	9.432,21
205009 92030 12003	RRHH-STIT PG-Sous grup C1	69.121,92	0,00	69.121,92	68.569,91	68.569,91	68.569,91	0,00	552,01
205009 92030 12004	RRHH-STIT PG-Sous grup C2	7.191,00	0,00	7.191,00	7.191,00	7.191,00	7.191,00	0,00	0,00
205009 92000 12004	RRHH-Administracio gral. PG-Sous grup C2	201.348,00	0,00	201.348,00	169.855,43	169.855,43	169.855,43	0,00	31.492,57
205009 92030 12006	RRHH-STIT PG-Triennis	33.850,80	0,00	33.850,80	33.588,38	33.588,38	33.588,38	0,00	262,42
205009 92000 12006	RRHH-Administracio gral. PG-Triennis	116.494,80	0,00	116.494,80	106.087,47	106.087,47	106.087,47	0,00	10.407,33
205009 92030 12009	RRHH-STIT PG-Altres Retribucions bàsiques	22.671,26	0,00	22.671,26	35.236,09	35.236,09	35.236,09	0,00	-12.564,83
205009 92000 12009	RRHH-Administracio gral. PG-Altres Retribucions bà	90.329,96	0,00	90.329,96	133.391,24	133.391,24	133.391,24	0,00	-43.061,28
205009 92030 12100	RRHH-STIT PG-Complement destí	87.954,02	0,00	87.954,02	74.873,32	74.873,32	74.873,32	0,00	13.080,70
205009 92000 12100	RRHH-Administracio general PG-Complement destí	359.648,38	-74.000,00	285.648,38	274.282,78	274.282,78	274.282,78	0,00	11.365,60
205009 92030 12101	RRHH-STIT PG-Complement específic	137.977,56	0,00	137.977,56	137.171,57	137.171,57	137.171,57	0,00	805,99

## ESTAT DE LIQUIDACIÓ DEL PRESSUPOST

### II. Resum de la classificació funcional de la despesa

PARTIDA PRESSUPOSTARIA	DESCRIPCIÓ	CRÈDITS PRESSUPOSTARIS			DESPESES COMPROMESSES	OBLIGACIONS RECONEGUDES NETES	PAGAMENTS	OBLIGACIONS PENDENTS DE PAGAMENT A 31 DE DESEMBRE	ROMANENTS DE CRÈDIT
		INICIALS	MODIFICAC.	DEFINITIUS					
205009 92000 12101	RRHH-Administració general PG-Complement espec	584.814,44	-60.000,00	524.814,44	511.584,24	511.584,24	511.584,24	0,00	13.230,20
205009 92030 12103	RRHH-STIT PG-Altres complements	491,28	0,00	491,28	3.249,08	3.249,08	3.249,08	0,00	-2.757,80
205009 92000 12103	RRHH-Administració general PG-Altres complement	7.067,64	100.860,00	107.927,64	79.147,99	79.147,99	79.147,99	0,00	28.779,65
205009 92030 13000	RRHH-STIT PG-Personal laboral	134.220,28	0,00	134.220,28	145.389,84	145.389,84	145.389,84	0,00	-11.169,56
205009 92000 13000	RRHH-Administració general PG-Personal laboral	468.567,10	14.456,16	483.023,26	461.515,38	461.515,38	461.515,38	0,00	21.507,88
205009 92030 131	RRHH-STIT PG-Personal laboral temporal	52.138,84	0,00	52.138,84	61.138,02	61.138,02	61.138,02	0,00	-8.999,18
205009 92000 131	RRHH-Administració gral. PG-Personal laboral temp.	34.531,02	0,00	34.531,02	45.432,45	45.432,45	45.432,45	0,00	-10.901,43
205009 92030 150	RRHH-STIT PG-Productivitat	48.780,00	0,00	48.780,00	56.641,74	56.641,74	56.641,74	0,00	-7.861,74
205009 92000 150	RRHH-Administració general PG-Productivitat	248.554,04	0,00	248.554,04	249.735,74	249.735,74	249.735,74	0,00	-1.181,70
205009 92030 151	RRHH-STIT PG-Gratificacions	0,00	0,00	0,00	780,00	780,00	780,00	0,00	-780,00
205009 92000 151	RRHH-Administració general PG-Gratificacions	0,00	0,00	0,00	598,03	598,03	598,03	0,00	-598,03
205009 92030 153	RRHH-STIT PG-Complement especial dedicació	51.252,84	0,00	51.252,84	50.887,19	50.887,19	50.887,19	0,00	365,65
205009 92000 153	RRHH-Administració gral.PG-Comp.especial dedicac	166.224,24	0,00	166.224,24	154.770,70	154.770,70	154.770,70	0,00	11.453,54
205009 92030 16000	RRHH-STIT PG-Seguretat Social	191.845,22	0,00	191.845,22	203.243,63	203.243,63	186.985,21	16.258,42	-11.398,41
205009 92000 16000	RRHH-Administració gral.PG-Seguretat Social	612.502,41	4.564,33	617.066,74	637.054,83	637.054,83	583.297,70	53.757,13	-19.988,09
205009 92000 16200	RRHH-PG-Formació i perfeccionament del personal	30.000,00	7.160,00	37.160,00	40.418,44	40.418,44	35.778,75	4.639,69	-3.258,44
205009 92000 16204	RRHH-PG-Acció social	146.000,00	0,00	146.000,00	183.907,90	183.907,90	183.907,90	0,00	-37.907,90
205009 92000 16205	RRHH-PG-Assegurances	28.000,00	32.000,00	60.000,00	59.605,34	59.605,34	42.669,11	16.936,23	394,66
205009 92000 233	RRHH-PG-Indemnitzacions per raó del servei	10.930,00	0,00	10.930,00	20.595,65	20.595,65	19.002,83	1.592,82	-9.665,65
205012 92000 204	Contractació-PG- Arrendament mat.transport	151.364,04	-21.330,17	130.033,87	136.313,96	134.393,58	109.001,50	25.392,08	-4.359,71
205012 92000 205	Contractació-PG- Arrendament mobiliari i estris	1.000,00	0,00	1.000,00	0,00	0,00	0,00	0,00	1.000,00
205012 92000 22104	Contractació-PG- Vestuari	34.000,00	0,00	34.000,00	34.482,25	34.482,25	17.648,01	16.834,24	-482,25
205012 92000 224	Contractació-PG- Primes assegurances	349.759,90	-33.155,01	316.604,89	220.684,32	220.684,32	220.684,32	0,00	95.920,57
205012 92021 22603	Contractació-Anuncis-Publicacions diaris oficials	8.500,00	0,00	8.500,00	11.234,19	11.234,19	11.038,17	196,02	-2.734,19
205012 92020 22604	Contractació-Contr.PG-Jurídics i contenciosos	5.000,00	5.000,00	10.000,00	16.613,20	16.613,20	16.613,20	0,00	-6.613,20
205012 92020 22699	Contractació-Contr.PG-Despeses diverses	147.500,00	0,00	147.500,00	144.624,09	122.120,02	492,20	121.627,82	25.379,98
205012 92000 22799	Contractació-PG- Treballs realitzats altres emp.	0,00	0,00	0,00	1.340,45	1.340,45	1.340,45	0,00	-1.340,45
205013 92000 22000	Logística-PG-Material d oficina	125.000,00	0,00	125.000,00	85.081,28	85.081,28	62.354,28	22.727,00	39.918,72
205013 92000 22201	Logística-PG-Comunicacions postals	250.000,00	-20.000,00	230.000,00	218.865,55	218.865,55	205.922,76	12.942,79	11.134,45
205013 92000 22799	Logística-PG-Treballs realitzats per altres emp.	0,00	0,00	0,00	11.209,29	11.209,29	7.870,87	3.338,42	-11.209,29
	<b>TOTAL SUBFUNCIÓ : 920</b>	<b>7.573.935,13</b>	<b>282.996,47</b>	<b>7.856.931,60</b>	<b>7.529.888,52</b>	<b>7.502.582,70</b>	<b>6.525.305,09</b>	<b>977.277,61</b>	<b>354.348,90</b>
101102 92220 22001	Comunicació-Com.corporativa-Prensa i altres pub.	0,00	0,00	0,00	6.498,22	6.498,22	5.226,42	1.271,80	-6.498,22
101102 92220 22602	Comunicació-Com.corporativa-Publicitat i propagan.	0,00	62.167,00	62.167,00	121.822,26	121.822,26	60.221,00	61.601,26	-59.655,26
101102 92220 22699	Comunicació-Com.corporativa-Despeses diverses	3.000,00	0,00	3.000,00	1.239,16	1.239,16	1.239,16	0,00	1.760,84
101102 92220 22799	Comunicació-Com.corporativa-Treballs real.alt.emp.	120.500,00	-4.356,00	116.144,00	49.815,48	49.815,48	31.276,78	18.538,70	66.328,52



## ESTAT DE LIQUIDACIÓ DEL PRESSUPOST

### II. Resum de la classificació funcional de la despesa

PARTIDA PRESSUPOSTARIA	DESCRIPCIÓ	CRÈDITS PRESSUPOSTARIS			DESPESES COMPROMESSES	OBLIGACIONS RECONEGUDES NETES	PAGAMENTS	OBLIGACIONS PENDENTS DE PAGAMENT A 31 DE DESEMBRE	ROMANENTS DE CRÈDIT
		INICIALS	MODIFICAC.	DEFINITIUS					
102140 92211 22604	Coordinació i Organit.-Resp.Patrimonial-Jurídics	0,00	0,00	0,00	1.136,20	1.136,20	1.136,20	0,00	-1.136,20
102140 92211 22699	Coordinació i Organit.-Resp.Patrimonial-D.diverses	45.000,00	0,00	45.000,00	36.014,79	36.014,79	31.248,60	4.766,19	8.985,21
102140 92210 22699	Coordinació i Organització-PG-Despeses diverses	61.000,00	-33.693,53	27.306,47	1.243,57	1.243,57	824,54	419,03	26.062,90
102140 92210 22706	Coordinació i Organització-PG-Estudis i treballs	0,00	0,00	0,00	10.527,00	10.527,00	8.167,50	2.359,50	-10.527,00
102140 92210 47000	Coordinació i Organització-PG-A empreses privades	0,00	0,00	0,00	3.000,00	3.000,00	0,00	3.000,00	-3.000,00
102140 92210 489	Coordinació i Organització-PG-A famílies i instit.	15.000,00	-1.700,00	13.300,00	9.400,00	9.400,00	9.400,00	0,00	3.900,00
102140 92210 789	Coordinació i Organització-PG-A fam.i inst.s.lucra	0,00	1.700,00	1.700,00	1.700,00	1.700,00	1.700,00	0,00	0,00
205008 92200 22799	Serveis Grals.-Assessorament i convenis-Treballs	170.177,00	-120.177,00	50.000,00	20.774,68	20.774,68	20.774,68	0,00	29.225,32
	<b>TOTAL SUBFUNCIÓ : 922</b>	<b>414.677,00</b>	<b>-96.059,53</b>	<b>318.617,47</b>	<b>263.171,36</b>	<b>263.171,36</b>	<b>171.214,88</b>	<b>91.956,48</b>	<b>55.446,11</b>
205009 92400 12001	RRHH-Participació Ciutadana PG-Sous grup A2	11.507,76	0,00	11.507,76	11.507,76	11.507,76	11.507,76	0,00	0,00
205009 92400 12003	RRHH-Participació Ciutadana PG-Sous grup C1	8.640,24	0,00	8.640,24	8.640,24	8.640,24	8.640,24	0,00	0,00
205009 92400 12004	RRHH-Participació Ciutadana PG-Sous grup C2	14.382,00	0,00	14.382,00	14.382,00	14.382,00	14.382,00	0,00	0,00
205009 92400 12005	RRHH-Participació Ciutadana PG-Sous grup E	13.163,28	0,00	13.163,28	13.455,80	13.455,80	13.455,80	0,00	-292,52
205009 92400 12006	RRHH-Participació Ciutadana PG-Triennis	12.736,08	0,00	12.736,08	12.807,94	12.807,94	12.807,94	0,00	-71,86
205009 92400 12009	RRHH-Participació Ciutadana PG-Altres retribu. bàsiq	9.236,48	0,00	9.236,48	14.316,68	14.316,68	14.316,68	0,00	-5.080,20
205009 92400 12100	RRHH-Participació Ciutadana PG-Complement destí	28.801,50	0,00	28.801,50	24.908,80	24.908,80	24.908,80	0,00	3.892,70
205009 92400 12101	RRHH-Participació Ciutadana PG-Complement espec	40.148,36	0,00	40.148,36	40.855,71	40.855,71	40.855,71	0,00	-707,35
205009 92400 12103	RRHH-Participació Ciutadana PG-Atres complement	0,00	0,00	0,00	5.238,36	5.238,36	5.238,36	0,00	-5.238,36
205009 92400 13000	RRHH-Participació Ciutadana PG-Personal laboral	505.323,51	0,00	505.323,51	526.247,50	526.247,50	526.247,50	0,00	-20.923,99
205009 92400 131	RRHH-Participació Ciutadana PG-Personal laboral ev	35.527,31	0,00	35.527,31	37.021,27	37.021,27	37.021,27	0,00	-1.493,96
205009 92400 150	RRHH-Participació Ciutadana PG-Productivitat	28.639,44	0,00	28.639,44	31.936,18	31.936,18	31.936,18	0,00	-3.296,74
205009 92400 153	RRHH-Participació Ciutadana PG-Complem.especial	4.578,36	0,00	4.578,36	4.578,36	4.578,36	4.578,36	0,00	0,00
205009 92400 16000	RRHH-Participació ciutadana PG-Seguretat Social	211.531,89	0,00	211.531,89	230.679,28	230.679,28	212.371,72	18.307,56	-19.147,39
308218 92400 202	Participació-Participació PG-Arend.edificis i al	13.250,00	0,00	13.250,00	24.271,56	24.268,57	15.494,45	8.774,12	-11.018,57
308218 92400 202	Participació-Participació-convenis-Arend.edificis	293.814,31	-49.817,84	243.996,47	243.996,48	243.996,47	226.758,97	17.237,50	0,00
308218 92400 208	Participació-Convenis-Arend.altre immob.material	10.342,66	-1.835,01	8.507,65	8.507,68	8.507,68	5.171,34	3.336,34	-0,03
308218 92400 22100	Participació-Participació Ciut. PG-Subm.elèctric	75.000,00	0,00	75.000,00	112.813,47	112.813,47	74.018,36	38.795,11	-37.813,47
308218 92400 22102	Participació-Participació Ciut. PG-Subm.gas	7.000,00	0,00	7.000,00	5.707,68	5.707,68	4.994,31	713,37	1.292,32
308218 92400 22603	Participació-PG-Publicacions en Diaris oficials	0,00	0,00	0,00	253,68	253,68	253,68	0,00	-253,68
308218 92400 22699	Participació-Participació Ciut. PG-Desp.diverses	4.312,00	-392,00	3.920,00	2.548,39	2.548,39	1.342,62	1.205,77	1.371,61
308218 92416 22699	Participació-Accions formatives-Despeses diverses	2.000,00	-1.360,60	639,40	0,00	0,00	0,00	0,00	639,40
308218 92416 22699	Participació-Actuac.PMP-Despeses diverses	1.000,00	0,00	1.000,00	156,41	156,41	0,00	156,41	843,59
308218 92421 22699	Participació-Cursos i Taller-Altres desp. diverses	15.000,00	0,00	15.000,00	4.409,76	4.409,76	1.303,50	3.106,26	10.590,24
308218 92421 22699	Participació-Altres activita-Altres desp. diverses	2.000,00	0,00	2.000,00	2.759,53	2.759,53	1.789,34	970,19	-759,53
308218 92400 22799	Participació-Participació Ciut. PG-Treb.real.al.emp	1.000,00	0,00	1.000,00	147,86	147,86	14,76	133,10	852,14

**ESTAT DE LIQUIDACIÓ DEL PRESSUPOST**

## II. Resum de la classificació funcional de la despesa

PARTIDA PRESSUPOSTARIA	DESCRIPCIÓ	CRÈDITS PRESSUPOSTARIS			DESPESES COMPROMESSES	OBLIGACIONS RECONEGUDES NETES	PAGAMENTS	OBLIGACIONS PENDENTS DE PAGAMENT A 31 DE DESEMBRE	ROMANENTS DE CRÈDIT
		INICIALS	MODIFICAC.	DEFINITIUS					
308218 92414 22799	Participació-Dinamització i suport entitats-Treb.r	14.000,00	6.000,00	20.000,00	26.913,90	26.913,90	6.726,48	20.187,42	-6.913,90
308218 92416 22799	Participació-Accions formatives-Treb.real.alt.emp.	2.000,00	0,00	2.000,00	2.806,92	2.806,92	2.806,92	0,00	-806,92
308218 92416 22799	Participació-Actuacions PMP-Treb.real.alt.	3.000,00	0,00	3.000,00	0,00	0,00	0,00	0,00	3.000,00
308218 92421 22799	Participació-Cursos i Taller-Treballs alt.empreses	353.150,00	0,00	353.150,00	222.694,42	222.694,42	134.602,44	88.091,98	130.455,58
308218 92421 22799	Participació-Altres activita-Treballs altres empre	2.000,00	0,00	2.000,00	0,00	0,00	0,00	0,00	2.000,00
308218 92414 44900	Participació-Foment iniciatives-Subv.a stats. EL	0,00	92,00	92,00	400,00	400,00	0,00	400,00	-308,00
308218 92414 489	Participació-Foment iniciatives participació-A fam	90.000,00	0,00	90.000,00	89.692,00	89.347,00	68.133,50	21.213,50	653,00
501250 92400 250	BSVI-Participació ciutadana-Treballs real.Adm.Pub.	0,00	888,88	888,88	0,00	0,00	0,00	0,00	888,88
	<b>TOTAL SUBFUNCIO : 924</b>	<b>1.813.085,18</b>	<b>-46.424,57</b>	<b>1.766.660,61</b>	<b>1.724.655,62</b>	<b>1.724.307,62</b>	<b>1.501.678,99</b>	<b>222.628,63</b>	<b>42.352,99</b>
205014 92510 202	OAC-Convenis-Arrendament edificis i altres constru	73.751,33	-10.765,06	62.986,27	62.986,28	62.986,28	39.209,94	23.776,34	-0,01
205014 92500 22699	OAC-Informació-Despeses diverses	1.500,00	-1.179,35	320,65	320,65	320,65	320,65	0,00	0,00
	<b>TOTAL SUBFUNCIO : 925</b>	<b>75.251,33</b>	<b>-11.944,41</b>	<b>63.306,92</b>	<b>63.306,93</b>	<b>63.306,93</b>	<b>39.530,59</b>	<b>23.776,34</b>	<b>-0,01</b>
205008 92900 270	Serveis Grals.-Imprevistos-Fons de contingència	12.707,00	-12.707,00	0,00	0,00	0,00	0,00	0,00	0,00
	<b>TOTAL SUBFUNCIO : 929</b>	<b>12.707,00</b>	<b>-12.707,00</b>	<b>0,00</b>	<b>0,00</b>	<b>0,00</b>	<b>0,00</b>	<b>0,00</b>	<b>0,00</b>
	<b>TOTAL FUNCIO : 92</b>	<b>9.889.655,64</b>	<b>115.860,96</b>	<b>10.005.516,60</b>	<b>9.581.022,43</b>	<b>9.553.368,61</b>	<b>8.237.729,55</b>	<b>1.315.639,06</b>	<b>452.147,99</b>
205008 93000 632	Serveis Grals.-Administració financera-Inversió re	125.000,00	-125.000,00	0,00	0,00	0,00	0,00	0,00	0,00
	<b>TOTAL SUBFUNCIO : 930</b>	<b>125.000,00</b>	<b>-125.000,00</b>	<b>0,00</b>	<b>0,00</b>	<b>0,00</b>	<b>0,00</b>	<b>0,00</b>	<b>0,00</b>
205009 93100 12000	RRHH-Hisenda PG-Sous grup A1	186.320,40	0,00	186.320,40	166.462,60	166.462,60	166.462,60	0,00	19.857,80
205009 93100 12001	RRHH-Hisenda PG-Sous grup A2	69.046,56	0,00	69.046,56	67.365,18	67.365,18	67.365,18	0,00	1.681,38
205009 93100 12003	RRHH-Hisenda PG-Sous grup C1	112.323,12	0,00	112.323,12	110.618,88	110.618,88	110.618,88	0,00	1.704,24
205009 93100 12004	RRHH-Hisenda PG-Sous grup C2	208.539,00	0,00	208.539,00	198.676,21	198.676,21	198.676,21	0,00	9.862,79
205009 93100 12006	RRHH-Hisenda PG-Triennis	127.816,56	0,00	127.816,56	120.489,64	120.489,64	120.489,64	0,00	7.326,92
205009 93100 12009	RRHH-Hisenda PG-Altres Retribucions bàsiques	95.831,98	0,00	95.831,98	146.444,81	146.444,81	146.444,81	0,00	-50.612,83
205009 93100 12100	RRHH-Hisenda PG-Complement desti	367.063,34	-60.000,00	307.063,34	298.614,06	298.614,06	298.614,06	0,00	8.449,28
205009 93100 12101	RRHH-Hisenda PG-Complement específic	614.889,94	0,00	614.889,94	577.147,35	577.147,35	577.147,35	0,00	37.742,59
205009 93100 12103	RRHH-Hisenda PG-Altres complements	4.378,92	0,00	4.378,92	74.657,83	74.657,83	74.657,83	0,00	-70.278,91
205009 93100 13000	RRHH-Hisenda PG-Personal laboral	225.452,98	0,00	225.452,98	203.511,58	203.511,58	203.511,58	0,00	21.941,40
205009 93100 150	RRHH-Hisenda PG-Productivitat	262.175,16	0,00	262.175,16	278.250,86	278.250,86	278.250,86	0,00	-16.075,70
205009 93100 151	RRHH-Hisenda PG-Gratificacions	0,00	0,00	0,00	245,55	245,55	245,55	0,00	-245,55
205009 93100 153	RRHH-Hisenda PG-Complement especial dedicació	140.531,16	0,00	140.531,16	122.421,32	122.421,32	122.421,32	0,00	18.109,84
205009 93100 16000	RRHH-Hisenda PG-Seguretat Social	580.325,14	0,00	580.325,14	595.793,84	595.793,84	546.988,45	48.805,39	-15.468,70

## ESTAT DE LIQUIDACIÓ DEL PRESSUPOST

### II. Resum de la classificació funcional de la despesa

PARTIDA PRESSUPOSTARIA	DESCRIPCIÓ	CRÈDITS PRESSUPOSTARIS			DESPESES COMPROMESSES	OBLIGACIONS RECONEGUDES NETES	PAGAMENTS	OBLIGACIONS PENDENTS DE PAGAMENT A 31 DE DESEMBRE	ROMANENTS DE CRÈDIT
		INICIALS	MODIFICAC.	DEFINITIUS					
205010 93100 22000	Hisenda-PG-Material oficina	7.000,00	0,00	7.000,00	1.754,07	1.754,07	736,92	1.017,15	5.245,93
205010 93100 22001	Hisenda-PG-Prensa,llibres i altres publicacions	0,00	0,00	0,00	968,36	968,36	760,01	208,35	-968,36
205010 93100 22602	Hisenda-PG-Publicitat	0,00	0,00	0,00	431,97	431,97	246,84	185,13	-431,97
205010 93100 22603	Hisenda-PG-Publicacio en Diaris Oficials	6.200,00	0,00	6.200,00	2.686,85	2.686,85	2.686,85	0,00	3.513,15
205010 93100 22604	Hisenda-PG-Juridics i contenciosos	0,00	6.600,00	6.600,00	9.239,22	9.239,22	9.239,22	0,00	-2.639,22
205010 93100 22699	Hisenda-PG-Despeses diverses	10.000,00	0,00	10.000,00	2.791,16	2.791,16	2.791,16	0,00	7.208,84
205010 93100 22799	Hisenda-PG-Treballs realitzats per altres empreses	20.000,00	-12.000,00	8.000,00	4.111,16	4.111,16	3.272,98	838,18	3.888,84
	<b>TOTAL SUBFUNCIÓ : 931</b>	<b>3.037.894,26</b>	<b>-65.400,00</b>	<b>2.972.494,26</b>	<b>2.982.682,50</b>	<b>2.982.682,50</b>	<b>2.931.628,30</b>	<b>51.054,20</b>	<b>-10.188,24</b>
204211 93250 641	STIT-Ortofotomapa-Desp.aplicacions informàtiques	0,00	6.391,67	6.391,67	0,00	0,00	0,00	0,00	6.391,67
205010 93210 22699	Hisenda-Recaptació-Despeses diverses	25.000,00	-15.000,00	10.000,00	30.322,28	30.322,28	30.322,28	0,00	-20.322,28
205010 93210 22799	Hisenda-Recaptació-Treballs altres empreses	60.680,00	-6.000,00	54.680,00	49.038,26	49.038,26	25.297,95	23.740,31	5.641,74
	<b>TOTAL SUBFUNCIÓ : 932</b>	<b>85.680,00</b>	<b>-14.608,33</b>	<b>71.071,67</b>	<b>79.360,54</b>	<b>79.360,54</b>	<b>55.620,23</b>	<b>23.740,31</b>	<b>-8.288,87</b>
204106 93315 22100	Promoció-Estació autobusos-Subm.energia electrica	10.000,00	0,00	10.000,00	8.042,36	8.042,36	5.253,50	2.788,86	1.957,64
204106 93315 22799	Promoció-Estació autobusos-Treb.real.altres emp	71.358,85	0,00	71.358,85	63.790,49	63.790,49	39.871,23	23.919,26	7.568,36
205009 93310 12001	RRHH-Edificis municipals PG-Sous grup A2	23.015,52	0,00	23.015,52	17.165,74	17.165,74	17.165,74	0,00	5.849,78
205009 93310 12003	RRHH-Edificis municipals PG-Sous grup C1	17.280,48	0,00	17.280,48	17.280,48	17.280,48	17.280,48	0,00	0,00
205009 93310 12004	RRHH-Edificis municipals PG-Sous grup C2	28.764,00	0,00	28.764,00	28.764,00	28.764,00	28.764,00	0,00	0,00
205009 93310 12005	RRHH-Edificis municipals PG-Sous grup E	13.163,28	0,00	13.163,28	12.578,24	12.578,24	12.578,24	0,00	585,04
205009 93310 12006	RRHH-Edificis municipals PG-Triennis	19.996,56	0,00	19.996,56	18.156,10	18.156,10	18.156,10	0,00	1.840,46
205009 93310 12009	RRHH-Edificis municipals PG-Altres retrib.bàsiques	15.329,22	0,00	15.329,22	23.040,23	23.040,23	23.040,23	0,00	-7.711,01
205009 93310 12100	RRHH-Edificis municipals PG-Complement destí	53.348,40	-10.550,00	42.798,40	42.586,75	42.586,75	42.586,75	0,00	211,65
205009 93310 12101	RRHH-Edificis municipals PG-Complement específic	86.527,00	0,00	86.527,00	86.126,24	86.126,24	86.126,24	0,00	400,76
205009 93310 12103	RRHH-Edificis municipals PG-Altres complements	1.190,04	26.320,11	27.510,15	20.497,32	20.497,32	20.497,32	0,00	7.012,83
205009 93310 13000	RRHH-Edificis municipals PG-Personal laboral	996.160,19	-119.721,86	876.438,33	875.441,58	875.441,58	875.441,58	0,00	996,75
205009 93310 131	RRHH-Edificis municipals PG-Personal laboral temp	79.761,60	0,00	79.761,60	52.846,01	52.846,01	52.846,01	0,00	26.915,59
205009 93310 150	RRHH-Edificis municipals PG-Productivitat	54.831,48	0,00	54.831,48	61.036,11	61.036,11	61.036,11	0,00	-6.204,63
205009 93310 151	RRHH-Edificis municipals PG-Gratificacions	1.458,24	0,00	1.458,24	1.045,54	1.045,54	1.045,54	0,00	412,70
205009 93310 153	RRHH-Edificis municipals PG-Complement especial	24.546,36	0,00	24.546,36	22.491,46	22.491,46	22.491,46	0,00	2.054,90
205009 93310 16000	RRHH-Edificis municipals PG-Seguretat Social	484.343,16	0,00	484.343,16	436.190,29	436.190,29	401.803,83	34.386,46	48.152,87
406132 93312 212	Arq.i Urb.-Edificis municipals PG-Repar.mant.edifi	0,00	12.700,00	12.700,00	12.376,30	12.376,30	0,00	12.376,30	323,70
406132 93312 62200	Arq.i Urb.-Edificis municipals-Edificis i altres	0,00	216.271,00	216.271,00	64.176,40	64.176,40	64.176,40	0,00	152.094,60
406132 93312 632	Arq.i Urb.-Edificis municipals-Inv.reposicio edif.	0,00	674.346,47	674.346,47	447.093,27	447.093,27	331.329,68	115.763,59	227.253,20
406234 93315 212	Via pública-Materials pintura-Repar.mant.edificis	11.800,00	0,00	11.800,00	12.793,64	12.793,64	11.764,06	1.029,58	-993,64
406234 93315 212	Via pública-Materials serreria-Repar.mant.edif.	15.800,00	0,00	15.800,00	18.227,93	18.227,93	15.820,12	2.407,81	-2.427,93

**ESTAT DE LIQUIDACIÓ DEL PRESSUPOST**

## II. Resum de la classificació funcional de la despesa

PARTIDA PRESSUPOSTARIA	DESCRIPCIÓ	CRÈDITS PRESSUPOSTARIS			DESPESES COMPROMESSES	OBLIGACIONS RECONEGUDES NETES	PAGAMENTS	OBLIGACIONS PENDENTS DE PAGAMENT A 31 DE DESEMBRE	ROMANENTS DE CRÈDIT
		INICIALS	MODIFICAC.	DEFINITIUS					
406234 93315 212	Via pública-Materials construcció-Repar.mant.edif.	7.900,00	0,00	7.900,00	354,80	354,80	247,84	106,96	7.545,20
406234 93315 212	Via pública-Materials fusteria-Repar.manten.edific	13.400,00	0,00	13.400,00	706,14	706,14	637,99	68,15	12.693,86
406234 93315 212	Via pública-Materials ferreteria-Repar.mant.edific	22.500,00	0,00	22.500,00	25.590,70	25.590,70	17.673,79	7.916,91	-3.090,70
406234 93315 212	Via pública-Material div.edif.Ensenyament-Rep.mant	30.000,00	-29.534,03	465,97	465,97	465,97	465,97	0,00	0,00
406234 93315 212	Via pública-Material elèctric i fontaneria-Rep.man	25.500,00	0,00	25.500,00	34.605,60	34.605,60	30.055,04	4.550,56	-9.105,60
406234 93315 212	Via pública-Rep.mant.edificis PG-Repar.mant.edific	42.330,30	0,00	42.330,30	45.368,82	45.368,82	27.515,00	17.853,82	-3.038,52
406234 93315 213	Via pública-Aire condicionat-Repar.mantenim.maq.	126.000,00	-4.100,45	121.899,55	81.713,67	81.713,67	61.567,74	20.145,93	40.185,88
406234 93315 213	Via pública-Ascensors-Repar.mantenim.maquinaria	68.000,00	0,00	68.000,00	72.064,38	72.064,38	68.109,09	3.955,29	-4.064,38
406234 93315 213	Via pública-Manteniment SAIS-Repar.mantenim.	12.000,00	0,00	12.000,00	544,50	544,50	544,50	0,00	11.455,50
406234 93315 213	Via pública-Reparació alarmes-Repar.manten.maquin	1.200,00	0,00	1.200,00	0,00	0,00	0,00	0,00	1.200,00
406234 93315 22104	Via pública-Edificis municipals-Vestuari	0,00	0,00	0,00	4.340,56	4.340,56	3.897,41	443,15	-4.340,56
406234 93311 22199	Via pública-Aigua envasada viver,brigades-Altres s	600,00	0,00	600,00	467,96	467,96	383,13	84,83	132,04
406234 93315 22199	Via pública-Combustibles calefacció-Altres submini	3.800,00	0,00	3.800,00	960,00	960,00	960,00	0,00	2.840,00
406234 93315 22699	Via pública-Edificis municipals-Despeses diverses	10.000,00	0,00	10.000,00	47.115,54	47.115,54	2.839,64	44.275,90	-37.115,54
406234 93312 623	Via Pública-Edificis mpals.-Maq., instal. i eines	0,00	4.100,45	4.100,45	4.100,45	4.100,45	0,00	4.100,45	0,00
406234 93312 632	Via Pública-Edificis mpals.-Inv.reposició edificis	0,00	21.396,22	21.396,22	12.709,39	12.709,39	6.166,38	6.543,01	8.686,83
	<b>TOTAL SUBFUNCIO : 933</b>	<b>2.371.904,68</b>	<b>791.227,91</b>	<b>3.163.132,59</b>	<b>2.672.854,96</b>	<b>2.672.854,96</b>	<b>2.370.138,14</b>	<b>302.716,82</b>	<b>490.277,63</b>
	<b>TOTAL FUNCIO : 93</b>	<b>5.620.478,94</b>	<b>586.219,58</b>	<b>6.206.698,52</b>	<b>5.734.898,00</b>	<b>5.734.898,00</b>	<b>5.357.386,67</b>	<b>377.511,33</b>	<b>471.800,52</b>
	<b>TOTAL GRUP FUNCIO : 9</b>	<b>18.039.246,73</b>	<b>721.780,54</b>	<b>18.761.027,27</b>	<b>17.819.854,40</b>	<b>17.792.200,58</b>	<b>16.013.985,01</b>	<b>1.778.215,57</b>	<b>968.826,69</b>
<b>Total General:</b>		<b>107.221.702,77</b>	<b>9.704.637,34</b>	<b>116.926.340,11</b>	<b>111.047.562,16</b>	<b>110.238.524,47</b>	<b>90.770.769,65</b>	<b>19.467.754,82</b>	<b>6.687.815,64</b>

**ESTAT DE LIQUIDACIÓ DEL PRESSUPOST**

## III. Resum de la classificació econòmica de la despesa

APLICACIÓ PRESSUPOSTÀRIA	DESCRIPCIÓ	CRÈDITS PRESSUPOSTARIS			DESPESES COMPROMESSES	OBLIGACIONS RECONEGUDES NETES	PAGAMENTS	OBLIGACIONS PENDENTS DE PAGAMENT A 31 DE DESEMBRE	ROMANENTS DE CRÈDIT
		INICIALS	MODIFICAC.	DEFINITIUS					
205009 91200 1000	RRHH-Òrgans de govern PG-Retribucions bàsiques	695.215,05	0,00	695.215,05	669.435,76	669.435,76	669.435,76	0,00	25.779,29
	<b>TOTAL CONCEPTE : 100</b>	<b>695.215,05</b>	<b>0,00</b>	<b>695.215,05</b>	<b>669.435,76</b>	<b>669.435,76</b>	<b>669.435,76</b>	<b>0,00</b>	<b>25.779,29</b>
	<b>TOTAL ARTICLE : 10</b>	<b>695.215,05</b>	<b>0,00</b>	<b>695.215,05</b>	<b>669.435,76</b>	<b>669.435,76</b>	<b>669.435,76</b>	<b>0,00</b>	<b>25.779,29</b>
205009 91200 1100	RRHH-Òrgans de govern PG-Retribucions bàsiques p.e	246.776,32	0,00	246.776,32	244.359,52	244.359,52	244.359,52	0,00	2.416,80
205009 91200 1100	RRHH-Òrgans de govern PG-Retribucions complem.pers	692.554,86	-50.000,00	642.554,86	633.403,28	633.403,28	633.403,28	0,00	9.151,58
	<b>TOTAL CONCEPTE : 110</b>	<b>939.331,18</b>	<b>-50.000,00</b>	<b>889.331,18</b>	<b>877.762,80</b>	<b>877.762,80</b>	<b>877.762,80</b>	<b>0,00</b>	<b>11.568,38</b>
	<b>TOTAL ARTICLE : 11</b>	<b>939.331,18</b>	<b>-50.000,00</b>	<b>889.331,18</b>	<b>877.762,80</b>	<b>877.762,80</b>	<b>877.762,80</b>	<b>0,00</b>	<b>11.568,38</b>
205009 13000 1200	RRHH-Policia administrativa-Trienis	2.792,57	0,00	2.792,57	1.988,38	1.988,38	1.988,38	0,00	804,19
205009 13000 1200	RRHH-Policia administrativa-Sous grup C2	21.573,00	0,00	21.573,00	17.657,90	17.657,90	17.657,90	0,00	3.915,10
205009 13000 1200	RRHH-Policia administrativa-Altres retribucions bà	4.129,57	0,00	4.129,57	6.129,28	6.129,28	6.129,28	0,00	-1.999,71
205009 13000 1200	RRHH-Policia administrativa-Sous grup A1	1.146,02	0,00	1.146,02	473,19	473,19	473,19	0,00	672,83
205009 13200 1200	RRHH-Guardia urbana PG-Sous grup C2	989.961,00	0,00	989.961,00	882.495,79	882.495,79	882.495,79	0,00	107.465,21
205009 13200 1200	RRHH-Guardia urbana PG-Triennis	229.749,72	0,00	229.749,72	202.276,58	202.276,58	202.276,58	0,00	27.473,14
205009 13200 1200	RRHH-Guardia urbana PG-Sous grup C1	129.603,60	0,00	129.603,60	119.523,32	119.523,32	119.523,32	0,00	10.080,28
205009 13200 1200	RRHH-Guardia urbana PG-Altres Retribucions bàsique	219.810,56	0,00	219.810,56	326.763,85	326.763,85	326.763,85	0,00	-106.953,29
205009 13300 1200	RRHH-Mobilitat PG-Altres Retribucions bàsiques	4.429,90	0,00	4.429,90	8.324,68	8.324,68	8.324,68	0,00	-3.894,78
205009 13300 1200	RRHH-Mobilitat PG-Triennis	4.842,00	0,00	4.842,00	5.593,83	5.593,83	5.593,83	0,00	-751,83
205009 13300 1200	RRHH-Mobilitat PG-Sous grup C2	14.382,00	0,00	14.382,00	20.194,73	20.194,73	20.194,73	0,00	-5.812,73
205009 13300 1200	RRHH-Mobilitat PG-Sous grup C1	8.640,24	0,00	8.640,24	8.640,24	8.640,24	8.640,24	0,00	0,00
205009 13350 1200	RRHH-Unitat de multes-Sous grup C1	8.640,24	0,00	8.640,24	8.496,24	8.496,24	8.496,24	0,00	144,00
205009 13350 1200	RRHH-Unitat de multes-Sous grup C2	21.573,00	0,00	21.573,00	16.779,00	16.779,00	16.779,00	0,00	4.794,00
205009 13350 1200	RRHH-Unitat de multes-Trienis	5.025,96	0,00	5.025,96	3.567,67	3.567,67	3.567,67	0,00	1.458,29
205009 13350 1200	RRHH-Unitat de multes-Altres retribucions bà	5.619,74	0,00	5.619,74	6.317,27	6.317,27	6.317,27	0,00	-697,53
205009 13400 1200	RRHH-Proteccio civil PG-Sous grup A1	13.308,60	0,00	13.308,60	13.308,60	13.308,60	13.308,60	0,00	0,00
205009 13400 1200	RRHH-Proteccio civil PG-Altres Retribucions bàsiqu	5.333,60	0,00	5.333,60	8.487,82	8.487,82	8.487,82	0,00	-3.154,22
205009 13400 1200	RRHH-Proteccio civil PG-Triennis	11.699,04	0,00	11.699,04	11.383,32	11.383,32	11.383,32	0,00	315,72
205009 13400 1200	RRHH-Proteccio civil PG-Sous grup C1	8.640,24	0,00	8.640,24	7.920,22	7.920,22	7.920,22	0,00	720,02
205009 13400 1200	RRHH-Proteccio civil PG-Sous grup C2	7.191,00	0,00	7.191,00	7.191,00	7.191,00	7.191,00	0,00	0,00
205009 15000 1200	RRHH-Arquitectura PG-Altres Retribucions bàsiques	45.854,38	0,00	45.854,38	69.184,27	69.184,27	69.184,27	0,00	-23.329,89
205009 15000 1200	RRHH-Arquitectura PG-Sous grup A1	106.468,80	0,00	106.468,80	119.777,40	119.777,40	119.777,40	0,00	-13.308,60
205009 15000 1200	RRHH-Arquitectura PG-Triennis	64.065,00	0,00	64.065,00	60.566,81	60.566,81	60.566,81	0,00	3.498,19
205009 15000 1200	RRHH-Arquitectura PG-Sous grup A2	57.538,80	0,00	57.538,80	36.281,41	36.281,41	36.281,41	0,00	21.257,39

**ESTAT DE LIQUIDACIÓ DEL PRESSUPOST**

## III. Resum de la classificació econòmica de la despesa

APLICACIÓ PRESSUPOSTÀRIA	DESCRIPCIÓ	CRÈDITS PRESSUPOSTARIS			DESPESES COMPROMESSES	OBLIGACIONS RECONEGUDES NETES	PAGAMENTS	OBLIGACIONS PENDENTS DE PAGAMENT A 31 DE DESEMBRE	ROMANENTS DE CRÈDIT
		INICIALS	MODIFICAC.	DEFINITIUS					
205009 15000 1200	RRHH-Arquitectura PG-Sous grup C1	60.481,68	0,00	60.481,68	61.873,70	61.873,70	61.873,70	0,00	-1.392,02
205009 15000 1200	RRHH-Arquitectura PG-Sous grup C2	64.719,00	0,00	64.719,00	47.612,41	47.612,41	47.612,41	0,00	17.106,59
205009 15300 1200	RRHH-Pla habitatge-Sous grup C2	7.191,00	0,00	7.191,00	1.018,73	1.018,73	1.018,73	0,00	6.172,27
205009 15300 1200	RRHH-Pla habitatge PG-Triennis	1.718,40	0,00	1.718,40	304,30	304,30	304,30	0,00	1.414,10
205009 15300 1200	RRHH-Pla habitatge PG-Altres Retribucions bàsiques	1.471,26	0,00	1.471,26	2.152,20	2.152,20	2.152,20	0,00	-680,94
205009 15500 1200	RRHH-Via publica PG-Sous grup C1	17.280,48	0,00	17.280,48	17.280,48	17.280,48	17.280,48	0,00	0,00
205009 15500 1200	RRHH-Via publica PG-Altres Retribucions bàsiques	15.397,56	0,00	15.397,56	24.544,89	24.544,89	24.544,89	0,00	-9.147,33
205009 15500 1200	RRHH-Via publica PG-Sous grup C2	14.382,00	0,00	14.382,00	14.382,00	14.382,00	14.382,00	0,00	0,00
205009 15500 1200	RRHH-Via publica PG-Sous grup A2	23.015,52	0,00	23.015,52	21.672,95	21.672,95	21.672,95	0,00	1.342,57
205009 15500 1200	RRHH-Via publica PG-Sous grup A1	39.925,80	0,00	39.925,80	39.925,80	39.925,80	39.925,80	0,00	0,00
205009 15500 1200	RRHH-Via publica PG-Triennis	28.085,88	0,00	28.085,88	27.325,58	27.325,58	27.325,58	0,00	760,30
205009 17030 1200	RRHH-Medi ambient-PG-Altres Retribucions bàsiques	32.351,48	0,00	32.351,48	45.130,00	45.130,00	45.130,00	0,00	-12.778,52
205009 17030 1200	RRHH-Medi ambient-PG-Sous grup A2	23.015,52	0,00	23.015,52	22.056,54	22.056,54	22.056,54	0,00	958,98
205009 17030 1200	RRHH-Medi ambient-PG-Sous grup A1	53.234,40	0,00	53.234,40	44.362,00	44.362,00	44.362,00	0,00	8.872,40
205009 17030 1200	RRHH-Medi ambient-PG-Sous grup C1	77.762,16	0,00	77.762,16	64.009,79	64.009,79	64.009,79	0,00	13.752,37
205009 17030 1200	RRHH-Medi ambient-PG-Sous grup C2	43.146,00	0,00	43.146,00	43.609,44	43.609,44	43.609,44	0,00	-463,44
205009 17030 1200	RRHH-Medi ambient-PG-Triennis	40.106,28	0,00	40.106,28	35.894,12	35.894,12	35.894,12	0,00	4.212,16
205009 23000 1200	RRHH-Serveis socials-Sous grup C2	50.337,00	0,00	50.337,00	46.525,78	46.525,78	46.525,78	0,00	3.811,22
205009 23000 1200	RRHH-Serveis socials-Sous grup C1	17.280,48	0,00	17.280,48	15.168,42	15.168,42	15.168,42	0,00	2.112,06
205009 23000 1200	RRHH-Serveis socials-Sous grup A2	11.507,76	0,00	11.507,76	11.411,86	11.411,86	11.411,86	0,00	95,90
205009 23000 1200	RRHH-Serveis socials-Sous grup A1	13.308,60	0,00	13.308,60	11.090,50	11.090,50	11.090,50	0,00	2.218,10
205009 23000 1200	RRHH-Serveis socials-Altres Retribucions bàsiques	16.487,56	0,00	16.487,56	23.844,04	23.844,04	23.844,04	0,00	-7.356,48
205009 23000 1200	RRHH-Serveis socials-Triennis	19.642,20	0,00	19.642,20	18.721,87	18.721,87	18.721,87	0,00	920,33
205009 23230 1200	RRHH-Convivència Immigració-Altres retrib.bàsiques	0,00	0,00	0,00	2.081,28	2.081,28	2.081,28	0,00	-2.081,28
205009 23230 1200	RRHH-Convivència Immigració-Triennis	0,00	0,00	0,00	1.718,40	1.718,40	1.718,40	0,00	-1.718,40
205009 23230 1200	RRHH-Convivència Immigració-Sous grup C2	0,00	0,00	0,00	7.191,00	7.191,00	7.191,00	0,00	-7.191,00
205009 31300 1200	RRHH-Salut publica PG-Sous grup A2	11.507,76	0,00	11.507,76	10.580,75	10.580,75	10.580,75	0,00	927,01
205009 31300 1200	RRHH-Salut publica PG-Altres Retribucions bàsiques	5.205,20	0,00	5.205,20	7.983,68	7.983,68	7.983,68	0,00	-2.778,48
205009 31300 1200	RRHH-Salut publica PG-Sous grup C1	8.640,24	0,00	8.640,24	8.640,24	8.640,24	8.640,24	0,00	0,00
205009 31300 1200	RRHH-Salut publica PG-Sous grup A1	13.308,60	0,00	13.308,60	12.754,07	12.754,07	12.754,07	0,00	554,53
205009 31300 1200	RRHH-Salut publica PG-Triennis	9.517,20	0,00	9.517,20	9.159,62	9.159,62	9.159,62	0,00	357,58
205009 32000 1200	RRHH-Ensenyament PG-Sous grup C1	8.640,24	0,00	8.640,24	8.640,24	8.640,24	8.640,24	0,00	0,00
205009 32000 1200	RRHH-Ensenyament PG-Altres Retribucions bàsiques	12.268,62	0,00	12.268,62	16.362,03	16.362,03	16.362,03	0,00	-4.093,41
205009 32000 1200	RRHH-Ensenyament PG-Triennis	16.979,64	0,00	16.979,64	16.029,46	16.029,46	16.029,46	0,00	950,18
205009 32000 1200	RRHH-Ensenyament PG-Sous grup E	13.163,28	0,00	13.163,28	10.969,40	10.969,40	10.969,40	0,00	2.193,88
205009 32000 1200	RRHH-Ensenyament PG-Sous grup C2	21.573,00	0,00	21.573,00	18.233,20	18.233,20	18.233,20	0,00	3.339,80

**ESTAT DE LIQUIDACIÓ DEL PRESSUPOST**

## III. Resum de la classificació econòmica de la despesa

APLICACIÓ PRESSUPOSTÀRIA	DESCRIPCIÓ	CRÈDITS PRESSUPOSTARIS			DESPESES COMPROMESSES	OBLIGACIONS RECONEGUDES NETES	PAGAMENTS	OBLIGACIONS PENDENTS DE PAGAMENT A 31 DE DESEMBRE	ROMANENTS DE CRÈDIT
		INICIALS	MODIFICAC.	DEFINITIUS					
205009 32000 1200	RRHH-Ensenyament PG-Sous grup A2	11.507,76	0,00	11.507,76	11.507,76	11.507,76	11.507,76	0,00	0,00
205009 32000 1200	RRHH-Ensenyament PG-Sous del Grup A1	13.308,60	0,00	13.308,60	13.308,60	13.308,60	13.308,60	0,00	0,00
205009 33000 1200	RRHH-Cultura PG-Triennis	2.577,60	0,00	2.577,60	2.577,60	2.577,60	2.577,60	0,00	0,00
205009 33000 1200	RRHH-Cultura PG-Altres Retribucions bàsiques	1.613,10	0,00	1.613,10	2.312,96	2.312,96	2.312,96	0,00	-699,86
205009 33000 1200	RRHH-Cultura PG-Sous grup C2	7.191,00	0,00	7.191,00	7.191,00	7.191,00	7.191,00	0,00	0,00
205009 33200 1200	RRHH-Biblioteques PG-Sous grup C1	14.400,69	0,00	14.400,69	12.720,35	12.720,35	12.720,35	0,00	1.680,34
205009 33200 1200	RRHH-Biblioteques PG-Sous grup C2	2.465,79	0,00	2.465,79	2.465,52	2.465,52	2.465,52	0,00	0,27
205009 33200 1200	RRHH-Biblioteques PG-Triennis	3.780,52	0,00	3.780,52	3.500,02	3.500,02	3.500,02	0,00	280,50
205009 33200 1200	RRHH-Biblioteques PG-Altres Retribucions bàsiques	3.108,73	0,00	3.108,73	4.093,88	4.093,88	4.093,88	0,00	-985,15
205009 34000 1200	RRHH-Esports-Triennis	3.222,00	0,00	3.222,00	3.222,00	3.222,00	3.222,00	0,00	0,00
205009 34000 1200	RRHH-Esports-Sous grup C2	14.382,00	0,00	14.382,00	14.382,00	14.382,00	14.382,00	0,00	0,00
205009 34000 1200	RRHH-Esports-Altres Retribucions bàsiques	2.907,06	0,00	2.907,06	4.216,94	4.216,94	4.216,94	0,00	-1.309,88
205009 49300 1200	RRHH-OMIC PG-Triennis	3.949,68	0,00	3.949,68	3.949,68	3.949,68	3.949,68	0,00	0,00
205009 49300 1200	RRHH-OMIC PG-Sous grup A1	13.308,60	0,00	13.308,60	13.308,60	13.308,60	13.308,60	0,00	0,00
205009 49300 1200	RRHH-OMIC PG-Altres Retribucions bàsiques	1.845,76	0,00	1.845,76	2.865,44	2.865,44	2.865,44	0,00	-1.019,68
205009 92000 1200	RRHH-Administració gral. PG-Sous grup A1	186.320,40	0,00	186.320,40	171.274,29	171.274,29	171.274,29	0,00	15.046,11
205009 92000 1200	RRHH-Administració gral. PG-Sous grup A2	34.523,28	0,00	34.523,28	34.427,38	34.427,38	34.427,38	0,00	95,90
205009 92000 1200	RRHH-Administració gral. PG-Sous grup C1	120.963,36	0,00	120.963,36	111.531,15	111.531,15	111.531,15	0,00	9.432,21
205009 92000 1200	RRHH-Administració gral. PG-Altres Retribucions bàsiques	90.329,96	0,00	90.329,96	133.391,24	133.391,24	133.391,24	0,00	-43.061,28
205009 92000 1200	RRHH-Administració gral. PG-Triennis	116.494,80	0,00	116.494,80	106.087,47	106.087,47	106.087,47	0,00	10.407,33
205009 92000 1200	RRHH-Administració gral. PG-Sous grup C2	201.348,00	0,00	201.348,00	169.855,43	169.855,43	169.855,43	0,00	31.492,57
205009 92030 1200	RRHH-STIT PG-Triennis	33.850,80	0,00	33.850,80	33.588,38	33.588,38	33.588,38	0,00	262,42
205009 92030 1200	RRHH-STIT PG-Sous grup C1	69.121,92	0,00	69.121,92	68.569,91	68.569,91	68.569,91	0,00	552,01
205009 92030 1200	RRHH-STIT PG-Altres Retribucions bàsiques	22.671,26	0,00	22.671,26	35.236,09	35.236,09	35.236,09	0,00	-12.564,83
205009 92030 1200	RRHH-STIT PG-Sous grup A1	53.234,40	0,00	53.234,40	52.827,75	52.827,75	52.827,75	0,00	406,65
205009 92030 1200	RRHH-STIT PG-Sous grup A2	11.507,76	0,00	11.507,76	11.411,86	11.411,86	11.411,86	0,00	95,90
205009 92030 1200	RRHH-STIT PG-Sous grup C2	7.191,00	0,00	7.191,00	7.191,00	7.191,00	7.191,00	0,00	0,00
205009 92400 1200	RRHH-Participació Ciutadana PG-Sous grup C1	8.640,24	0,00	8.640,24	8.640,24	8.640,24	8.640,24	0,00	0,00
205009 92400 1200	RRHH-Participació Ciutadana PG-Sous grup C2	14.382,00	0,00	14.382,00	14.382,00	14.382,00	14.382,00	0,00	0,00
205009 92400 1200	RRHH-Participació Ciutadana PG-Sous grup E	13.163,28	0,00	13.163,28	13.455,80	13.455,80	13.455,80	0,00	-292,52
205009 92400 1200	RRHH-Participació Ciutadana PG-Triennis	12.736,08	0,00	12.736,08	12.807,94	12.807,94	12.807,94	0,00	-71,86
205009 92400 1200	RRHH-Participació Ciutadana PG-Altres retrib.bàsiq	9.236,48	0,00	9.236,48	14.316,68	14.316,68	14.316,68	0,00	-5.080,20
205009 92400 1200	RRHH-Participació Ciutadana PG-Sous grup A2	11.507,76	0,00	11.507,76	11.507,76	11.507,76	11.507,76	0,00	0,00
205009 93100 1200	RRHH-Hisenda PG-Triennis	127.816,56	0,00	127.816,56	120.489,64	120.489,64	120.489,64	0,00	7.326,92
205009 93100 1200	RRHH-Hisenda PG-Sous grup A1	186.320,40	0,00	186.320,40	166.462,60	166.462,60	166.462,60	0,00	19.857,80
205009 93100 1200	RRHH-Hisenda PG-Altres Retribucions bàsiques	95.831,98	0,00	95.831,98	146.444,81	146.444,81	146.444,81	0,00	-50.612,83

**ESTAT DE LIQUIDACIÓ DEL PRESSUPOST**

## III. Resum de la classificació econòmica de la despesa

APLICACIÓ PRESSUPOSTÀRIA	DESCRIPCIÓ	CRÈDITS PRESSUPOSTARIS			DESPESES COMPROMESSES	OBLIGACIONS RECONEGUDES NETES	PAGAMENTS	OBLIGACIONS PENDENTS DE PAGAMENT A 31 DE DESEMBRE	ROMANENTS DE CRÈDIT
		INICIALS	MODIFICAC.	DEFINITIUS					
205009 93100 1200	RRHH-Hisenda PG-Sous grup A2	69.046,56	0,00	69.046,56	67.365,18	67.365,18	67.365,18	0,00	1.681,38
205009 93100 1200	RRHH-Hisenda PG-Sous grup C2	208.539,00	0,00	208.539,00	198.676,21	198.676,21	198.676,21	0,00	9.862,79
205009 93100 1200	RRHH-Hisenda PG-Sous grup C1	112.323,12	0,00	112.323,12	110.618,88	110.618,88	110.618,88	0,00	1.704,24
205009 93310 1200	RRHH-Edificis municipals PG-Sous grup A2	23.015,52	0,00	23.015,52	17.165,74	17.165,74	17.165,74	0,00	5.849,78
205009 93310 1200	RRHH-Edificis municipals PG-Triennis	19.996,56	0,00	19.996,56	18.156,10	18.156,10	18.156,10	0,00	1.840,46
205009 93310 1200	RRHH-Edificis municipals PG-Sous grup C1	17.280,48	0,00	17.280,48	17.280,48	17.280,48	17.280,48	0,00	0,00
205009 93310 1200	RRHH-Edificis municipals PG-Sous grup E	13.163,28	0,00	13.163,28	12.578,24	12.578,24	12.578,24	0,00	585,04
205009 93310 1200	RRHH-Edificis municipals PG-Sous grup C2	28.764,00	0,00	28.764,00	28.764,00	28.764,00	28.764,00	0,00	0,00
205009 93310 1200	RRHH-Edificis municipals PG-Altres retrib. bàsiques	15.329,22	0,00	15.329,22	23.040,23	23.040,23	23.040,23	0,00	-7.711,01
	<b>TOTAL CONCEPTE : 120</b>	<b>4.818.888,73</b>	<b>0,00</b>	<b>4.818.888,73</b>	<b>4.778.750,40</b>	<b>4.778.750,40</b>	<b>4.778.750,40</b>	<b>0,00</b>	<b>40.138,33</b>
205009 13000 1210	RRHH-Policia Administrativa-Altres complements	0,00	0,00	0,00	11.603,01	11.603,01	11.603,01	0,00	-11.603,01
205009 13000 1210	RRHH-Policia administrativa-Complement específic	18.315,14	0,00	18.315,14	14.957,53	14.957,53	14.957,53	0,00	3.357,61
205009 13000 1210	RRHH-Policia Administrativa-Complement destí	12.884,00	0,00	12.884,00	8.697,06	8.697,06	8.697,06	0,00	4.186,94
205009 13200 1210	RRHH-Guardia urbana PG-D'altres complements	9.102,48	69.571,35	78.673,83	484.628,55	484.628,55	484.628,55	0,00	-405.954,72
205009 13200 1210	RRHH-Guardia urbana PG-Complement específic	3.769.116,26	144.550,00	3.913.666,26	3.456.596,56	3.456.596,56	3.456.596,56	0,00	457.069,70
205009 13200 1210	RRHH-Guardia urbana PG-Complement destí	782.857,46	-123.818,45	659.039,01	602.666,55	602.666,55	602.666,55	0,00	56.372,46
205009 13300 1210	RRHH-Mobilitat PG-Altres Complementes	0,00	0,00	0,00	2.849,62	2.849,62	2.849,62	0,00	-2.849,62
205009 13300 1210	RRHH-Mobilitat PG-Complement específic	20.980,40	0,00	20.980,40	25.723,18	25.723,18	25.723,18	0,00	-4.742,78
205009 13300 1210	RRHH-Mobilitat PG-Complement destí	13.439,30	0,00	13.439,30	14.478,00	14.478,00	14.478,00	0,00	-1.038,70
205009 13350 1210	RRHH-Unitat de Multes-Altres Complementes	0,00	0,00	0,00	494,41	494,41	494,41	0,00	-494,41
205009 13350 1210	RRHH-Unitat de multes-Complement destí	19.948,18	0,00	19.948,18	14.556,40	14.556,40	14.556,40	0,00	5.391,78
205009 13350 1210	RRHH-Unitat de multes-Complement específic	27.188,28	0,00	27.188,28	22.788,18	22.788,18	22.788,18	0,00	4.400,10
205009 13400 1210	RRHH-Protecció civil PG-Complement específic	33.875,24	0,00	33.875,24	33.321,52	33.321,52	33.321,52	0,00	553,72
205009 13400 1210	RRHH- Protecció civil-PG- Altres complements	0,00	0,00	0,00	2.422,49	2.422,49	2.422,49	0,00	-2.422,49
205009 13400 1210	RRHH-Protecció civil PG-Complement destí	22.079,54	0,00	22.079,54	18.485,62	18.485,62	18.485,62	0,00	3.593,92
205009 15000 1210	RRHH-Arquitectura PG-Complement específic	280.862,96	0,00	280.862,96	285.694,47	285.694,47	285.694,47	0,00	-4.831,51
205009 15000 1210	RRHH-Arquitectura PG-Complement destí	199.134,88	-34.175,00	164.959,88	162.328,60	162.328,60	162.328,60	0,00	2.631,28
205009 15000 1210	RRHH-Arquitectura PG-D'altres complements	2.871,60	0,00	2.871,60	17.017,36	17.017,36	17.017,36	0,00	-14.145,76
205009 15300 1210	RRHH-Pla habitatge PG-Complement destí	4.270,14	0,00	4.270,14	518,52	518,52	518,52	0,00	3.751,62
205009 15300 1210	RRHH-Pla habitatge PG-Complement específic	5.975,06	0,00	5.975,06	1.579,13	1.579,13	1.579,13	0,00	4.395,93
205009 15300 1210	RRHH-Pla Habitatge PG-D'altres complements	368,52	0,00	368,52	11.603,88	11.603,88	11.603,88	0,00	-11.235,36
205009 15500 1210	RRHH-Via publica PG-Complement específic	89.283,88	0,00	89.283,88	88.600,90	88.600,90	88.600,90	0,00	682,98
205009 15500 1210	RRHH-Via publica PG-D'altres complements	1.352,40	0,00	1.352,40	5.639,04	5.639,04	5.639,04	0,00	-4.286,64
205009 15500 1210	RRHH-Via publica PG-Complement destí	64.088,78	0,00	64.088,78	54.438,15	54.438,15	54.438,15	0,00	9.650,63
205009 17030 1210	RRHH-Medi ambient-PG-Complement destí	115.605,42	-25.000,00	90.605,42	87.674,92	87.674,92	87.674,92	0,00	2.930,50



**ESTAT DE LIQUIDACIÓ DEL PRESSUPOST**

## III. Resum de la classificació econòmica de la despesa

APLICACIÓ PRESSUPOSTÀRIA	DESCRIPCIÓ	CRÈDITS PRESSUPOSTARIS			DESPESES COMPROMESSES	OBLIGACIONS RECONEGUDES NETES	PAGAMENTS	OBLIGACIONS PENDENTS DE PAGAMENT A 31 DE DESEMBRE	ROMANENTS DE CRÈDIT
		INICIALS	MODIFICAC.	DEFINITIUS					
205009 17030 1210	RRHH-Medi ambient-PG-Complement específic	142.802,24	0,00	142.802,24	131.723,21	131.723,21	131.723,21	0,00	11.079,03
205009 17030 1210	RRHH-Medi ambient-PG-D'altres complements	1.618,20	0,00	1.618,20	22.656,11	22.656,11	22.656,11	0,00	-21.037,91
205009 23000 1210	RRHH-Serveis socials-D'altres complements	1.231,32	1.280,00	2.511,32	15.213,34	15.213,34	15.213,34	0,00	-12.702,02
205009 23000 1210	RRHH-Serveis socials-Complement específic	77.465,92	0,00	77.465,92	71.675,18	71.675,18	71.675,18	0,00	5.790,74
205009 23000 1210	RRHH-Serveis socials-Complement destí	56.046,76	0,00	56.046,76	44.150,57	44.150,57	44.150,57	0,00	11.896,19
205009 23230 1210	RRHH-Convivència Immigració-Complement específic	0,00	0,00	0,00	5.975,06	5.975,06	5.975,06	0,00	-5.975,06
205009 23230 1210	RRHH-Convivència Immigració-Altres Complementes	0,00	0,00	0,00	368,56	368,56	368,56	0,00	-368,56
205009 23230 1210	RRHH-Convivència Immigració-Complement destí	0,00	0,00	0,00	3.660,12	3.660,12	3.660,12	0,00	-3.660,12
205009 31300 1210	RRHH-Salut pública PG-Complement destí	19.449,36	0,00	19.449,36	15.990,92	15.990,92	15.990,92	0,00	3.458,44
205009 31300 1210	RRHH-Salut pública PG-Complement específic	24.170,30	0,00	24.170,30	23.480,29	23.480,29	23.480,29	0,00	690,01
205009 31300 1210	RRHH-Salut pública PG-Altres complements	0,00	0,00	0,00	3.826,45	3.826,45	3.826,45	0,00	-3.826,45
205009 32000 1210	RRHH-Ensenyament PG-Complement específic	61.873,00	0,00	61.873,00	56.714,93	56.714,93	56.714,93	0,00	5.158,07
205009 32000 1210	RRHH-Ensenyament PG-Altres complements	0,00	0,00	0,00	351,46	351,46	351,46	0,00	-351,46
205009 32000 1210	RRHH-Ensenyament PG-Complement de destí	41.232,52	0,00	41.232,52	32.516,70	32.516,70	32.516,70	0,00	8.715,82
205009 33000 1210	RRHH-Cultura PG-Complement específic	6.710,06	0,00	6.710,06	6.709,92	6.709,92	6.709,92	0,00	0,14
205009 33000 1210	RRHH-Cultura PG-Complement destí	4.899,02	0,00	4.899,02	4.199,16	4.199,16	4.199,16	0,00	699,86
205009 33200 1210	RRHH-Biblioteques PG-Altres complements	0,00	0,00	0,00	650,78	650,78	650,78	0,00	-650,78
205009 33200 1210	RRHH-Biblioteques PG-Complement específic	12.273,25	0,00	12.273,25	11.066,45	11.066,45	11.066,45	0,00	1.206,80
205009 33200 1210	RRHH-Biblioteques PG-Complement destí	9.413,69	0,00	9.413,69	7.252,20	7.252,20	7.252,20	0,00	2.161,49
205009 34000 1210	RRHH-Esports-Altres complements	0,00	0,00	0,00	139,82	139,82	139,82	0,00	-139,82
205009 34000 1210	RRHH-Esports-Complement de destí	8.854,30	0,00	8.854,30	7.814,36	7.814,36	7.814,36	0,00	1.039,94
205009 34000 1210	RRHH-Esports-Complement específic	12.516,14	0,00	12.516,14	12.632,49	12.632,49	12.632,49	0,00	-116,35
205009 49300 1210	RRHH-OMIC PG-Complement destí	7.137,76	0,00	7.137,76	6.118,08	6.118,08	6.118,08	0,00	1.019,68
205009 49300 1210	RRHH-OMIC PG-Complement específic	11.502,54	0,00	11.502,54	11.502,54	11.502,54	11.502,54	0,00	0,00
205009 92000 1210	RRHH-Administració general PG-Altres complements	7.067,64	100.860,00	107.927,64	79.147,99	79.147,99	79.147,99	0,00	28.779,65
205009 92000 1210	RRHH-Administració general PG-Complement específic	584.814,44	-60.000,00	524.814,44	511.584,24	511.584,24	511.584,24	0,00	13.230,20
205009 92000 1210	RRHH-Administració general PG-Complement destí	359.648,38	-74.000,00	285.648,38	274.282,78	274.282,78	274.282,78	0,00	11.365,60
205009 92030 1210	RRHH-STIT PG-Complement destí	87.954,02	0,00	87.954,02	74.873,32	74.873,32	74.873,32	0,00	13.080,70
205009 92030 1210	RRHH-STIT PG-Altres complements	491,28	0,00	491,28	3.249,08	3.249,08	3.249,08	0,00	-2.757,80
205009 92030 1210	RRHH-STIT PG-Complement específic	137.977,56	0,00	137.977,56	137.171,57	137.171,57	137.171,57	0,00	805,99
205009 92400 1210	RRHH-Participació Ciutadana PG-Complement destí	28.801,50	0,00	28.801,50	24.908,80	24.908,80	24.908,80	0,00	3.892,70
205009 92400 1210	RRHH-Participació Ciutadana PG-Altres complements	0,00	0,00	0,00	5.238,36	5.238,36	5.238,36	0,00	-5.238,36
205009 92400 1210	RRHH-Participació Ciutadana PG-Complement específic	40.148,36	0,00	40.148,36	40.855,71	40.855,71	40.855,71	0,00	-707,35
205009 93100 1210	RRHH-Hisenda PG-Complement destí	367.063,34	-60.000,00	307.063,34	298.614,06	298.614,06	298.614,06	0,00	8.449,28
205009 93100 1210	RRHH-Hisenda PG-Complement específic	614.889,94	0,00	614.889,94	577.147,35	577.147,35	577.147,35	0,00	37.742,59
205009 93100 1210	RRHH-Hisenda PG-Altres complements	4.378,92	0,00	4.378,92	74.657,83	74.657,83	74.657,83	0,00	-70.278,91

**ESTAT DE LIQUIDACIÓ DEL PRESSUPOST**

## III. Resum de la classificació econòmica de la despesa

APLICACIÓ PRESSUPOSTÀRIA	DESCRIPCIÓ	CRÈDITS PRESSUPOSTARIS			DESPESES COMPROMESSES	OBLIGACIONS RECONEGUDES NETES	PAGAMENTS	OBLIGACIONS PENDENTS DE PAGAMENT A 31 DE DESEMBRE	ROMANENTS DE CRÈDIT
		INICIALS	MODIFICAC.	DEFINITIUS					
205009 93310 1210	RRHH-Edificis municipals PG-Altres complements	1.190,04	26.320,11	27.510,15	20.497,32	20.497,32	20.497,32	0,00	7.012,83
205009 93310 1210	RRHH-Edificis municipals PG-Complement específic	86.527,00	0,00	86.527,00	86.126,24	86.126,24	86.126,24	0,00	400,76
205009 93310 1210	RRHH-Edificis municipals PG-Complement destí	53.348,40	-10.550,00	42.798,40	42.586,75	42.586,75	42.586,75	0,00	211,65
	<b>TOTAL CONCEPTE : 121</b>	<b>8.367.097,12</b>	<b>-44.961,99</b>	<b>8.322.135,13</b>	<b>8.176.693,75</b>	<b>8.176.693,75</b>	<b>8.176.693,75</b>	<b>0,00</b>	<b>145.441,38</b>
205009 13200 122	RRHH-Guardia urbana PG-Retribucions en especie	0,00	0,00	0,00	3.385,90	3.385,90	3.262,60	123,30	-3.385,90
	<b>TOTAL CONCEPTE : 122</b>	<b>0,00</b>	<b>0,00</b>	<b>0,00</b>	<b>3.385,90</b>	<b>3.385,90</b>	<b>3.262,60</b>	<b>123,30</b>	<b>-3.385,90</b>
	<b>TOTAL ARTICLE : 12</b>	<b>13.185.985,85</b>	<b>-44.961,99</b>	<b>13.141.023,86</b>	<b>12.958.830,05</b>	<b>12.958.830,05</b>	<b>12.958.706,75</b>	<b>123,30</b>	<b>182.193,81</b>
205009 13000 1300	RRHH-Policia Administrativa-Personal Laboral	22.394,30	0,00	22.394,30	22.744,30	22.744,30	22.744,30	0,00	-350,00
205009 13200 1300	RRHH-Guardia urbana PG-Personal laboral	61.021,60	0,00	61.021,60	53.324,00	53.324,00	53.324,00	0,00	7.697,60
205009 13300 1300	RRHH-Mobilitat PG-Personal laboral	56.752,76	0,00	56.752,76	57.939,51	57.939,51	57.939,51	0,00	-1.186,75
205009 13350 1300	RRHH-Unitat de multes-Personal Laboral	22.394,30	0,00	22.394,30	22.769,30	22.769,30	22.769,30	0,00	-375,00
205009 13400 1300	RRHH-Proteccio civil PG-Personal laboral	40.709,96	0,00	40.709,96	42.024,24	42.024,24	42.024,24	0,00	-1.314,28
205009 15300 1300	RRHH-Pla habitatge PG-Personal laboral	71.287,12	0,00	71.287,12	67.237,23	67.237,23	67.237,23	0,00	4.049,89
205009 15500 1300	RRHH-Via publica PG-Personal laboral	122.172,50	0,00	122.172,50	258.501,39	258.501,39	258.501,39	0,00	-136.328,89
205009 17030 1300	RRHH-Medi ambient-PG-Personal laboral	81.444,32	0,00	81.444,32	77.431,82	77.431,82	77.431,82	0,00	4.012,50
205009 17100 1300	RRHH-Parcs i Jardins-PG-Personal laboral	107.380,94	0,00	107.380,94	109.114,84	109.114,84	109.114,84	0,00	-1.733,90
205009 23000 1300	RRHH-Serveis socials-Personal laboral	1.230.203,06	0,00	1.230.203,06	1.165.918,82	1.165.918,82	1.165.918,82	0,00	64.284,24
205009 23230 1300	RRHH-Convivència Immigració-Personal laboral	64.228,60	11.391,80	75.620,40	76.370,40	76.370,40	76.370,40	0,00	-750,00
205009 31300 1300	RRHH-Salut publica PG-Personal laboral	157.700,46	0,00	157.700,46	158.282,96	158.282,96	158.282,96	0,00	-582,50
205009 32000 1300	RRHH-Ensenyament PG-Personal laboral	438.999,59	0,00	438.999,59	433.451,76	433.451,76	433.451,76	0,00	5.547,83
205009 32150 1300	RRHH-Pla Educatiu Entom-Personal laboral	427.024,24	-61.825,66	365.198,58	0,00	0,00	0,00	0,00	365.198,58
205009 32350 1300	RRHH-Formació integració PG -Personal laboral	0,00	65.140,22	65.140,22	431.423,06	431.423,06	431.423,06	0,00	-366.282,84
205009 33000 1300	RRHH-Cultura PG-Personal laboral	222.300,72	9.781,15	232.081,87	179.145,74	179.145,74	179.145,74	0,00	52.936,13
205009 33200 1300	RRHH-Biblioteques PG-Personal laboral	359.644,84	-1.280,00	358.364,84	328.843,89	328.843,89	328.843,89	0,00	29.520,95
205009 43300 1300	RRHH-Dinamització-Personal laboral	43.210,42	0,00	43.210,42	43.585,41	43.585,41	43.585,41	0,00	-374,99
205009 43320 1300	RRHH-Empresa i Ocupació-Personal laboral	41.549,40	0,00	41.549,40	41.437,18	41.437,18	41.437,18	0,00	112,22
205009 92000 1300	RRHH-Administracio general PG-Personal laboral	468.567,10	14.456,16	483.023,26	461.515,38	461.515,38	461.515,38	0,00	21.507,88
205009 92030 1300	RRHH-STIT PG-Personal laboral	134.220,28	0,00	134.220,28	145.389,84	145.389,84	145.389,84	0,00	-11.169,56
205009 92400 1300	RRHH-Participació Ciutadana PG-Personal laboral	505.323,51	0,00	505.323,51	526.247,50	526.247,50	526.247,50	0,00	-20.923,99
205009 93100 1300	RRHH-Hisenda PG-Personal laboral	225.452,98	0,00	225.452,98	203.511,58	203.511,58	203.511,58	0,00	21.941,40
205009 93310 1300	RRHH-Edificis municipals PG-Personal laboral	996.160,19	-119.721,86	876.438,33	875.441,58	875.441,58	875.441,58	0,00	996,75
	<b>TOTAL CONCEPTE : 130</b>	<b>5.900.143,19</b>	<b>-82.058,19</b>	<b>5.818.085,00</b>	<b>5.781.651,73</b>	<b>5.781.651,73</b>	<b>5.781.651,73</b>	<b>0,00</b>	<b>36.433,27</b>

**ESTAT DE LIQUIDACIÓ DEL PRESSUPOST**

## III. Resum de la classificació econòmica de la despesa

APLICACIÓ PRESSUPOSTÀRIA	DESCRIPCIÓ	CRÈDITS PRESSUPOSTARIS			DESPESES COMPROMESSES	OBLIGACIONS RECONEGUDES NETES	PAGAMENTS	OBLIGACIONS PENDENTS DE PAGAMENT A 31 DE DESEMBRE	ROMANENTS DE CRÈDIT
		INICIALS	MODIFICAC.	DEFINITIUS					
205009 13200 131	RRHH-Guardia urbana PG-Personal laboral	24.044,51	0,00	24.044,51	38.685,80	38.685,80	38.685,80	0,00	-14.641,29
205009 13300 131	RRHH-Mobilitat PG-Personal laboral eventual	73.307,30	0,00	73.307,30	34.689,59	34.689,59	34.689,59	0,00	38.617,71
205009 15000 131	RRHH-Arquitectura PG-Personal laboral eventual	0,00	27.053,02	27.053,02	27.053,02	27.053,02	27.053,02	0,00	0,00
205009 15300 131	RRHH-Pla habitatge PG-Personal laboral temporal	0,00	0,00	0,00	950,42	950,42	0,00	950,42	-950,42
205009 23000 131	RRHH-Serveis socials-Personal laboral temporal	302.906,57	94.500,00	397.406,57	415.439,92	415.439,92	415.439,92	0,00	-18.033,35
205009 23230 131	RRHH-Conv i Immig: Reus Conv.-Personal lab.eventua	0,00	0,00	0,00	38.634,91	38.634,91	38.634,91	0,00	-38.634,91
205009 23230 131	RRHH-Convivència Immigració-Personal lab.eventu	43.058,95	0,00	43.058,95	0,00	0,00	0,00	0,00	43.058,95
205009 24110 131	RRHH-Pla d'Ocupació Social Local-Laboral eventual	0,00	0,00	0,00	19.697,07	19.697,07	19.697,07	0,00	-19.697,07
205009 24110 131	RRHH-Plans ocupació 2014/15-Personal laboral temp	0,00	46.069,59	46.069,59	45.426,63	45.426,63	45.109,94	316,69	642,96
205009 24110 131	RRHH-Plans ocupació-Personal laboral temporal	0,00	335.071,44	335.071,44	338.691,97	338.691,97	338.691,97	0,00	-3.620,53
205009 32000 131	RRHH-Ensenyament PG-Personal laboral eventual	93.758,69	0,00	93.758,69	115.537,55	115.537,55	115.537,55	0,00	-21.778,86
205009 33000 131	RRHH-Cultura PG-Personal laboral eventual	0,00	0,00	0,00	28.372,86	28.372,86	28.372,86	0,00	-28.372,86
205009 33200 131	RRHH-Biblioteques PG-Personal laboral temporal	4.251,44	13.065,00	17.316,44	37.913,70	37.913,70	37.913,70	0,00	-20.597,26
205009 49300 131	RRHH-OMIC-PG- Personal laboral	5.990,53	4.330,00	10.320,53	9.262,24	9.262,24	9.262,24	0,00	1.058,29
205009 92000 131	RRHH-Administracio gral. PG-Personal laboral temp.	34.531,02	0,00	34.531,02	45.432,45	45.432,45	45.432,45	0,00	-10.901,43
205009 92030 131	RRHH-STIT PG-Personal laboral temporal	52.138,84	0,00	52.138,84	61.138,02	61.138,02	61.138,02	0,00	-8.999,18
205009 92400 131	RRHH-Participació Ciutadana PG-Personal laboral ev	35.527,31	0,00	35.527,31	37.021,27	37.021,27	37.021,27	0,00	-1.493,96
205009 93310 131	RRHH-Edificis municipals PG-Personal laboral tempo	79.761,60	0,00	79.761,60	52.846,01	52.846,01	52.846,01	0,00	26.915,59
	<b>TOTAL CONCEPTE : 131</b>	<b>749.276,76</b>	<b>520.089,05</b>	<b>1.269.365,81</b>	<b>1.346.793,43</b>	<b>1.346.793,43</b>	<b>1.345.526,32</b>	<b>1.267,11</b>	<b>-77.427,62</b>
	<b>TOTAL ARTICLE : 13</b>	<b>6.649.419,95</b>	<b>438.030,86</b>	<b>7.087.450,81</b>	<b>7.128.445,16</b>	<b>7.128.445,16</b>	<b>7.127.178,05</b>	<b>1.267,11</b>	<b>-40.994,35</b>
205009 32610 143	RRHH-Ensenyament sup-ajut economic-Altres personal	20.800,00	0,00	20.800,00	17.309,68	17.309,68	17.309,68	0,00	3.490,32
	<b>TOTAL CONCEPTE : 143</b>	<b>20.800,00</b>	<b>0,00</b>	<b>20.800,00</b>	<b>17.309,68</b>	<b>17.309,68</b>	<b>17.309,68</b>	<b>0,00</b>	<b>3.490,32</b>
	<b>TOTAL ARTICLE : 14</b>	<b>20.800,00</b>	<b>0,00</b>	<b>20.800,00</b>	<b>17.309,68</b>	<b>17.309,68</b>	<b>17.309,68</b>	<b>0,00</b>	<b>3.490,32</b>
205009 13000 150	RRHH-Policia administrativa-Productivitat	11.872,26	0,00	11.872,26	11.795,46	11.795,46	11.795,46	0,00	76,80
205009 13200 150	RRHH-Guardia urbana PG-Productivitat	371.186,04	0,00	371.186,04	416.847,79	416.847,79	416.847,79	0,00	-45.661,75
205009 13300 150	RRHH-Mobilitat PG-Productivitat	10.026,36	0,00	10.026,36	16.264,88	16.264,88	16.264,88	0,00	-6.238,52
205009 13350 150	RRHH-Unitat de multes-Productivitat	13.080,00	0,00	13.080,00	12.851,50	12.851,50	12.851,50	0,00	228,50
205009 13400 150	RRHH-Proteccio civil PG-Productivitat	10.026,36	0,00	10.026,36	10.750,00	10.750,00	10.750,00	0,00	-723,64
205009 15000 150	RRHH-Arquitectura PG-Productivitat	99.387,24	0,00	99.387,24	108.357,96	108.357,96	108.357,96	0,00	-8.970,72
205009 15300 150	RRHH-Pla habitatge PG-Productivitat	3.270,00	0,00	3.270,00	716,33	716,33	716,33	0,00	2.553,67
205009 15500 150	RRHH-Via publica PG-Productivitat	29.646,36	0,00	29.646,36	32.816,00	32.816,00	32.816,00	0,00	-3.169,64
205009 17030 150	RRHH-Medi ambient-PG-Productivitat	71.922,24	0,00	71.922,24	72.829,78	72.829,78	72.829,78	0,00	-907,54

**ESTAT DE LIQUIDACIÓ DEL PRESSUPOST**

## III. Resum de la classificació econòmica de la despesa

APLICACIÓ PRESSUPOSTÀRIA	DESCRIPCIÓ	CRÈDITS PRESSUPOSTARIS			DESPESES COMPROMESSES	OBLIGACIONS RECONEGUDES NETES	PAGAMENTS	OBLIGACIONS PENDENTS DE PAGAMENT A 31 DE DESEMBRE	ROMANENTS DE CRÈDIT
		INICIALS	MODIFICAC.	DEFINITIUS					
205009 23000 150	RRHH-Serveis socials-Productivitat	45.883,08	0,00	45.883,08	47.867,27	47.867,27	47.867,27	0,00	-1.984,19
205009 23230 150	RRHH-Convivència Immigració-Productivitat	0,00	0,00	0,00	4.920,00	4.920,00	4.920,00	0,00	-4.920,00
205009 31300 150	RRHH-Salut publica PG-Productivitat	10.026,36	0,00	10.026,36	10.765,09	10.765,09	10.765,09	0,00	-738,73
205009 32000 150	RRHH-Ensenyament PG-Productivitat	27.458,16	0,00	27.458,16	27.523,26	27.523,26	27.523,26	0,00	-65,10
205009 33000 150	RRHH-Cultura PG-Productivitat	5.440,44	0,00	5.440,44	3.645,00	3.645,00	3.645,00	0,00	1.795,44
205009 33200 150	RRHH-Biblioteques PG-Productivitat	6.571,39	0,00	6.571,39	7.969,62	7.969,62	7.969,62	0,00	-1.398,23
205009 34000 150	RRHH-Esports-Productivitat	6.540,00	0,00	6.540,00	7.960,00	7.960,00	7.960,00	0,00	-1.420,00
205009 49300 150	RRHH-OMIC PG-Productivitat	3.486,36	0,00	3.486,36	4.265,76	4.265,76	4.265,76	0,00	-779,40
205009 92000 150	RRHH-Administració general PG-Productivitat	248.554,04	0,00	248.554,04	249.735,74	249.735,74	249.735,74	0,00	-1.181,70
205009 92030 150	RRHH-STIT PG-Productivitat	48.780,00	0,00	48.780,00	56.641,74	56.641,74	56.641,74	0,00	-7.861,74
205009 92400 150	RRHH-Participació Ciutadana PG-Productivitat	28.639,44	0,00	28.639,44	31.936,18	31.936,18	31.936,18	0,00	-3.296,74
205009 93100 150	RRHH-Hisenda PG-Productivitat	262.175,16	0,00	262.175,16	278.250,86	278.250,86	278.250,86	0,00	-16.075,70
205009 93310 150	RRHH-Edificis municipals PG-Productivitat	54.831,48	0,00	54.831,48	61.036,11	61.036,11	61.036,11	0,00	-6.204,63
	<b>TOTAL CONCEPTE : 150</b>	<b>1.368.802,77</b>	<b>0,00</b>	<b>1.368.802,77</b>	<b>1.475.746,33</b>	<b>1.475.746,33</b>	<b>1.475.746,33</b>	<b>0,00</b>	<b>-106.943,56</b>
205009 13200 151	RRHH-Guardia urbana PG-Gratificacions	173.862,00	124.000,00	297.862,00	389.271,38	389.271,38	389.271,38	0,00	-91.409,38
205009 17030 151	RRHH-Medi ambient -PG-Gratificacions	7.176,00	0,00	7.176,00	249,04	249,04	249,04	0,00	6.926,96
205009 23000 151	RRHH-Serveis socials-Gratificacions	0,00	0,00	0,00	599,60	599,60	599,60	0,00	-599,60
205009 92000 151	RRHH-Administració general PG-Gratificacions	0,00	0,00	0,00	598,03	598,03	598,03	0,00	-598,03
205009 92030 151	RRHH-STIT PG-Gratificacions	0,00	0,00	0,00	780,00	780,00	780,00	0,00	-780,00
205009 93100 151	RRHH-Hisenda PG-Gratificacions	0,00	0,00	0,00	245,55	245,55	245,55	0,00	-245,55
205009 93310 151	RRHH-Edificis municipals PG-Gratificacions	1.458,24	0,00	1.458,24	1.045,54	1.045,54	1.045,54	0,00	412,70
	<b>TOTAL CONCEPTE : 151</b>	<b>182.496,24</b>	<b>124.000,00</b>	<b>306.496,24</b>	<b>392.789,14</b>	<b>392.789,14</b>	<b>392.789,14</b>	<b>0,00</b>	<b>-86.292,90</b>
205009 13000 153	RRHH-Policia administrativa-Comp.especial dedicaci	2.289,36	0,00	2.289,36	2.289,36	2.289,36	2.289,36	0,00	0,00
205009 13200 153	RRHH-Guardia urbana PG-Comp.especial dedicació	4.578,36	0,00	4.578,36	0,00	0,00	0,00	0,00	4.578,36
205009 13300 153	RRHH-Mobilitat PG-Complement especial dedicació	5.087,64	0,00	5.087,64	2.289,36	2.289,36	2.289,36	0,00	2.798,28
205009 13350 153	RRHH-Unitat de multes-Complem. especial dedicació	4.578,36	0,00	4.578,36	4.502,06	4.502,06	4.502,06	0,00	76,30
205009 13400 153	RRHH-Proteccio civil PG-Comp. especial dedicació	10.682,88	0,00	10.682,88	9.432,57	9.432,57	9.432,57	0,00	1.250,31
205009 15000 153	RRHH-Arquitectura PG-Comp. especial dedicació	91.059,12	0,00	91.059,12	89.031,46	89.031,46	89.031,46	0,00	2.027,66
205009 15300 153	RRHH-Pla habitatge PG-Complement especial dedicaci	0,00	0,00	0,00	324,33	324,33	324,33	0,00	-324,33
205009 15500 153	RRHH-Via publica PG-Complement especial dedicació	36.626,76	0,00	36.626,76	38.846,41	38.846,41	38.846,41	0,00	-2.219,65
205009 17030 153	RRHH-Medi ambient-PG-Complement especial dedicació	46.166,76	0,00	46.166,76	40.599,92	40.599,92	40.599,92	0,00	5.566,84
205009 23000 153	RRHH-Serveis socials-Complement especial dedicació	19.204,80	0,00	19.204,80	18.803,11	18.803,11	18.803,11	0,00	401,69
205009 31300 153	RRHH-Salut publica PG-Compl. especial dedicació	7.630,80	0,00	7.630,80	7.323,45	7.323,45	7.323,45	0,00	307,35
205009 32000 153	RRHH-Ensenyament PG-Complement especial dedicació	12.209,04	0,00	12.209,04	12.158,16	12.158,16	12.158,16	0,00	50,88

**ESTAT DE LIQUIDACIÓ DEL PRESSUPOST**

## III. Resum de la classificació econòmica de la despesa

APLICACIÓ PRESSUPOSTÀRIA	DESCRIPCIÓ	CRÈDITS PRESSUPOSTARIS			DESPESES COMPROMESSES	OBLIGACIONS RECONEGUDES NETES	PAGAMENTS	OBLIGACIONS PENDENTS DE PAGAMENT A 31 DE DESEMBRE	ROMANENTS DE CRÈDIT
		INICIALS	MODIFICAC.	DEFINITIUS					
205009 33000 153	RRHH-Cultura PG-Complement especial dedicació	2.798,28	0,00	2.798,28	2.798,28	2.798,28	2.798,28	0,00	0,00
205009 33200 153	RRHH-Biblioteques PG-Complement especial dedicació	2.798,28	0,00	2.798,28	2.720,55	2.720,55	2.720,55	0,00	77,73
205009 34000 153	RRHH-Esports-Complement especial dedicació	2.543,76	0,00	2.543,76	2.755,87	2.755,87	2.755,87	0,00	-212,11
205009 49300 153	RRHH-OMIC PG-Complement especial dedicació	4.578,36	0,00	4.578,36	4.578,36	4.578,36	4.578,36	0,00	0,00
205009 92000 153	RRHH-Administracio gral.PG-Comp.especial dedicació	166.224,24	0,00	166.224,24	154.770,70	154.770,70	154.770,70	0,00	11.453,54
205009 92030 153	RRHH-STIT PG-Complement especial dedicació	51.252,84	0,00	51.252,84	50.887,19	50.887,19	50.887,19	0,00	365,65
205009 92400 153	RRHH-Participació Ciutadana PG-Complem.especial de	4.578,36	0,00	4.578,36	4.578,36	4.578,36	4.578,36	0,00	0,00
205009 93100 153	RRHH-Hisenda PG-Complement especial dedicació	140.531,16	0,00	140.531,16	122.421,32	122.421,32	122.421,32	0,00	18.109,84
205009 93310 153	RRHH-Edificis municipals PG-Complement especial d.	24.546,36	0,00	24.546,36	22.491,46	22.491,46	22.491,46	0,00	2.054,90
	<b>TOTAL CONCEPTE : 153</b>	<b>639.965,52</b>	<b>0,00</b>	<b>639.965,52</b>	<b>593.602,28</b>	<b>593.602,28</b>	<b>593.602,28</b>	<b>0,00</b>	<b>46.363,24</b>
	<b>TOTAL ARTICLE : 15</b>	<b>2.191.264,53</b>	<b>124.000,00</b>	<b>2.315.264,53</b>	<b>2.462.137,75</b>	<b>2.462.137,75</b>	<b>2.462.137,75</b>	<b>0,00</b>	<b>-146.873,22</b>
205009 13000 1600	RRHH-Policia administrativa-Seguretat social	25.460,34	0,00	25.460,34	19.232,28	19.232,28	17.156,81	2.075,47	6.228,06
205009 13200 1600	RRHH-Guardia Urbana PG-Seguretat Social	1.962.919,70	0,00	1.962.919,70	1.838.552,55	1.838.552,55	1.684.110,41	154.442,14	124.367,15
205009 13300 1600	RRHH-Mobilitat PG-Seguretat Social	64.445,28	0,00	64.445,28	53.616,31	53.616,31	53.616,31	0,00	10.828,97
205009 13350 1600	RRHH-Unitat de multes-Seguretat social	35.141,64	0,00	35.141,64	31.973,68	31.973,68	29.671,16	2.302,52	3.167,96
205009 13400 1600	RRHH-Protecció Civil PG-Seguretat Social	44.458,73	0,00	44.458,73	50.841,35	50.841,35	41.954,68	8.886,67	-6.382,62
205009 15000 1600	RRHH-Arquitectura i Urb.PG-Seguretat Social	263.794,54	8.876,64	272.671,18	268.485,69	268.485,69	247.039,05	21.446,64	4.185,49
205009 15300 1600	RRHH-Pla Habitatge PG-Seguretat Social	28.184,83	0,00	28.184,83	43.701,30	43.701,30	27.239,40	16.461,90	-15.516,47
205009 15500 1600	RRHH-Via Pública PG-Seguretat Social	134.589,49	0,00	134.589,49	170.123,93	170.123,93	170.123,93	0,00	-35.534,44
205009 17030 1600	RRHH-Medi Ambient PG-Seguretat Social	199.985,32	0,00	199.985,32	188.096,85	188.096,85	173.270,58	14.826,27	11.888,47
205009 17100 1600	RRHH-Parcs i Jardins PG-Seguretat Social	32.666,54	0,00	32.666,54	33.741,24	33.741,24	31.032,29	2.708,95	-1.074,70
205009 22100 1600	RRHH-Acció social-Assistència mèdica-farmacèutica	312.000,00	0,00	312.000,00	310.839,34	310.839,34	274.558,80	36.280,54	1.160,66
205009 23000 1600	RRHH-Serveis socials-Seguretat social	556.275,69	0,00	556.275,69	535.152,77	535.152,77	491.101,49	44.051,28	21.122,92
205009 23230 1600	RRHH-Convivència Immigració-Seguretat Social	32.457,92	3.675,71	36.133,63	32.237,41	32.237,41	29.426,84	2.810,57	3.896,22
205009 23230 1600	RRHH-Conv i Immig: Reus Conv.-Seguretat Social	0,00	0,00	0,00	12.343,21	12.343,21	11.316,19	1.027,02	-12.343,21
205009 24110 1600	RRHH-Plans ocupació 2014/15-Seguretat social	0,00	16.417,30	16.417,30	16.227,05	16.227,05	1.538,86	14.688,19	190,25
205009 24110 1600	RRHH-Plans ocupació-Seguretat social	0,00	119.685,30	119.685,30	116.597,81	116.597,81	116.597,81	0,00	3.087,49
205009 24110 1600	RRHH-Pla d'Ocupació Social Local-Seguretat Social	0,00	0,00	0,00	6.121,32	6.121,32	6.121,32	0,00	-6.121,32
205009 31300 1600	RRHH-Salut Pública PG-Seguretat Social	80.244,33	0,00	80.244,33	78.921,76	78.921,76	72.169,24	6.752,52	1.322,57
205009 32000 1600	RRHH-Ensenyament PG-Seguretat social	226.353,68	0,00	226.353,68	226.580,71	226.580,71	210.734,77	15.845,94	-227,03
205009 32150 1600	RRHH-Pla Educatiu Entom-Seguretat social	133.168,71	0,00	133.168,71	10.808,71	10.808,71	0,00	10.808,71	122.360,00
205009 32350 1600	RRHH-Formació Integració PG-Seguretat social	0,00	0,00	0,00	122.848,43	122.848,43	122.848,43	0,00	-122.848,43
205009 32610 1600	RRHH-Ensenyament sup-ajut economic-Seguretat socia	4.200,00	0,00	4.200,00	1.215,20	1.215,20	1.076,32	138,88	2.984,80
205009 33000 1600	RRHH-Cultura PG-Seguretat Social	76.976,92	3.162,41	80.139,33	74.879,65	74.879,65	68.542,08	6.337,57	5.259,68

**ESTAT DE LIQUIDACIÓ DEL PRESSUPOST**

## III. Resum de la classificació econòmica de la despesa

APLICACIÓ PRESSUPOSTÀRIA	DESCRIPCIÓ	CRÈDITS PRESSUPOSTARIS			DESPESES COMPROMESSES	OBLIGACIONS RECONEGUDES NETES	PAGAMENTS	OBLIGACIONS PENDENTS DE PAGAMENT A 31 DE DESEMBRE	ROMANENTS DE CRÈDIT
		INICIALS	MODIFICAC.	DEFINITIUS					
205009 33200 1600	RRHH-Biblioteques PG-Seguretat Social	123.182,07	6.435,00	129.617,07	127.364,92	127.364,92	117.481,26	9.883,66	2.252,15
205009 34000 1600	RRHH-Esports-Seguretat social	14.656,28	0,00	14.656,28	15.359,37	15.359,37	13.978,31	1.381,06	-703,09
205009 43300 1600	RRHH-Dinamització-Seguretat social	13.337,68	0,00	13.337,68	13.337,64	13.337,64	12.226,17	1.111,47	0,04
205009 43320 1600	RRHH-Empresa i Ocupació-Seguretat social	13.337,68	0,00	13.337,68	12.849,10	12.849,10	11.818,61	1.030,49	488,58
205009 49300 1600	RRHH-OMIC PG-Seguretat Social	15.229,54	0,00	15.229,54	15.729,14	15.729,14	14.604,09	1.125,05	-499,60
205009 91200 1600	RRHH-Òrgans de govern PG-Seguretat Social	379.465,92	0,00	379.465,92	339.960,41	339.960,41	316.466,81	23.493,60	39.505,51
205009 92000 1600	RRHH-Administració gral.PG-Seguretat Social	612.502,41	4.564,33	617.066,74	637.054,83	637.054,83	583.297,70	53.757,13	-19.988,09
205009 92030 1600	RRHH-STIT PG-Seguretat Social	191.845,22	0,00	191.845,22	203.243,63	203.243,63	186.985,21	16.258,42	-11.398,41
205009 92400 1600	RRHH-Participació ciutadana PG-Seguretat Social	211.531,89	0,00	211.531,89	230.679,28	230.679,28	212.371,72	18.307,56	-19.147,39
205009 93100 1600	RRHH-Hisenda PG-Seguretat Social	580.325,14	0,00	580.325,14	595.793,84	595.793,84	546.988,45	48.805,39	-15.468,70
205009 93310 1600	RRHH-Edificis municipals PG-Seguretat Social	484.343,16	0,00	484.343,16	436.190,29	436.190,29	401.803,83	34.386,46	48.152,87
	<b>TOTAL CONCEPTE : 160</b>	<b>6.853.080,65</b>	<b>162.816,69</b>	<b>7.015.897,34</b>	<b>6.870.701,00</b>	<b>6.870.701,00</b>	<b>6.299.268,93</b>	<b>571.432,07</b>	<b>145.196,34</b>
205009 21100 1610	RRHH-Pensions i altres prestacions-Prestac.socials	7.672,42	0,00	7.672,42	7.691,60	7.691,60	7.691,60	0,00	-19,18
	<b>TOTAL CONCEPTE : 161</b>	<b>7.672,42</b>	<b>0,00</b>	<b>7.672,42</b>	<b>7.691,60</b>	<b>7.691,60</b>	<b>7.691,60</b>	<b>0,00</b>	<b>-19,18</b>
205009 24110 1620	RRHH-Plans ocupació-Formació i perfeccionament del	0,00	24.750,00	24.750,00	24.750,00	19.879,43	19.879,43	0,00	4.870,57
205009 92000 1620	RRHH-PG-Assegurances	28.000,00	32.000,00	60.000,00	59.605,34	59.605,34	42.669,11	16.936,23	394,66
205009 92000 1620	RRHH-PG-Formació i perfeccionament del personal	30.000,00	7.160,00	37.160,00	40.418,44	40.418,44	35.778,75	4.639,69	-3.258,44
205009 92000 1620	RRHH-PG-Acció social	146.000,00	0,00	146.000,00	183.907,90	183.907,90	183.907,90	0,00	-37.907,90
	<b>TOTAL CONCEPTE : 162</b>	<b>204.000,00</b>	<b>63.910,00</b>	<b>267.910,00</b>	<b>308.681,68</b>	<b>303.811,11</b>	<b>282.235,19</b>	<b>21.575,92</b>	<b>-35.901,11</b>
	<b>TOTAL ARTICLE : 16</b>	<b>7.064.753,07</b>	<b>226.726,69</b>	<b>7.291.479,76</b>	<b>7.187.074,28</b>	<b>7.182.203,71</b>	<b>6.589.195,72</b>	<b>593.007,99</b>	<b>109.276,05</b>
	<b>TOTAL CAPÍTOL : 1</b>	<b>30.746.769,63</b>	<b>693.795,56</b>	<b>31.440.565,19</b>	<b>31.300.995,48</b>	<b>31.296.124,91</b>	<b>30.701.726,51</b>	<b>594.398,40</b>	<b>144.440,28</b>

**ESTAT DE LIQUIDACIÓ DEL PRESSUPOST**

## III. Resum de la classificació econòmica de la despesa

APLICACIÓ PRESSUPOSTÀRIA	DESCRIPCIÓ	CRÈDITS PRESSUPOSTARIS			DESPESES COMPROMESSES	OBLIGACIONS RECONEGUDES NETES	PAGAMENTS	OBLIGACIONS PENDENTS DE PAGAMENT A 31 DE DESEMBRE	ROMANENTS DE CRÈDIT
		INICIALS	MODIFICAC.	DEFINITIUS					
101102 49100 202	Comunicació-PG-Arrendament edificis i altres const	28.000,00	0,00	28.000,00	27.966,13	27.966,13	18.702,97	9.263,16	33,87
205008 92000 202	Serveis Grals-PG-Arrendament edificis i altres con	165.000,00	0,00	165.000,00	166.081,21	166.081,21	89.682,75	76.398,46	-1.081,21
205014 92510 202	OAC-Convenis-Arrendament edificis i altres constru	73.751,33	-10.765,06	62.986,27	62.986,28	62.986,28	39.209,94	23.776,34	-0,01
302225 33000 202	Cultura- PG-Arrendament edificis i altres construc	18.936,74	0,00	18.936,74	5.299,80	5.299,80	5.299,80	0,00	13.636,94
308122 23110 202	Serveis socials-Pisos inclusió-Arrendament edifici	12.094,00	0,00	12.094,00	14.279,18	14.279,18	0,00	14.279,18	-2.185,18
308218 92400 202	Participació-Participació PG-Arrend.edificis i al	13.250,00	0,00	13.250,00	24.271,56	24.268,57	15.494,45	8.774,12	-11.018,57
308218 92400 202	Participació-Participació-convenis-Arrend.edificis	293.814,31	-49.817,84	243.996,47	243.996,48	243.996,47	226.758,97	17.237,50	0,00
308437 23104 202	Família-Serv.Mpal casal gent gran-Arrend.edifici	13.500,00	0,00	13.500,00	15.995,88	15.995,88	11.491,81	4.504,07	-2.495,88
309119 32000 202	Ensenyament-PG-Arrendament edificis	15.027,38	0,00	15.027,38	19.021,42	18.974,78	11.008,60	7.966,18	-3.947,40
309119 32110 202	Ensenyament-Escoles bressol-Arrend. edifici	263.922,89	-41.951,44	221.971,45	222.001,49	222.001,49	137.112,67	84.888,82	-30,04
309119 32323 202	Ensenyament-Foment Formació Prof.-Arrend.edificis	9.714,78	0,00	9.714,78	9.714,78	9.714,78	9.714,78	0,00	0,00
	<b>TOTAL CONCEPTE : 202</b>	<b>907.011,43</b>	<b>-102.534,34</b>	<b>804.477,09</b>	<b>811.614,21</b>	<b>811.564,57</b>	<b>564.476,74</b>	<b>247.087,83</b>	<b>-7.087,48</b>
302225 33510 203	Cultura-Trapezi-Arrendament maquinària, instal.lac	0,00	0,00	0,00	48.208,05	48.208,05	47.826,90	381,15	-48.208,05
406234 15501 203	Via pública-Manteniment maq.-Arrendament maquinari	4.500,00	-3.000,00	1.500,00	1.267,48	1.267,48	823,41	444,07	232,52
407035 17200 203	Medi Amb.-Convenis-Arrendament Maquinària	11.210,00	-2.020,83	9.189,17	9.189,20	9.189,20	5.605,00	3.584,20	-0,03
	<b>TOTAL CONCEPTE : 203</b>	<b>15.710,00</b>	<b>-5.020,83</b>	<b>10.689,17</b>	<b>58.664,73</b>	<b>58.664,73</b>	<b>54.255,31</b>	<b>4.409,42</b>	<b>-47.975,56</b>
205012 92000 204	Contractació-PG- Arrendament mat.transport	151.364,04	-21.330,17	130.033,87	136.313,96	134.393,58	109.001,50	25.392,08	-4.359,71
	<b>TOTAL CONCEPTE : 204</b>	<b>151.364,04</b>	<b>-21.330,17</b>	<b>130.033,87</b>	<b>136.313,96</b>	<b>134.393,58</b>	<b>109.001,50</b>	<b>25.392,08</b>	<b>-4.359,71</b>
205012 92000 205	Contractació-PG- Arrendament mobiliari i estris	1.000,00	0,00	1.000,00	0,00	0,00	0,00	0,00	1.000,00
302226 33200 205	Biblioteques PG-Arrendament mobiliari i estris	5.539,00	-5.539,00	0,00	0,00	0,00	0,00	0,00	0,00
309119 32110 205	Ensenyament-Escoles bressol-Arrend.Mobília	385,58	-67,76	317,82	317,84	317,84	192,80	125,04	-0,02
310020 34000 205	Esports-PG-Arrendament Mobiliari i estris	10.045,89	-1.767,64	8.278,25	8.278,24	8.278,24	5.022,94	3.255,30	0,01
	<b>TOTAL CONCEPTE : 205</b>	<b>16.970,47</b>	<b>-7.374,40</b>	<b>9.596,07</b>	<b>8.596,08</b>	<b>8.596,08</b>	<b>5.215,74</b>	<b>3.380,34</b>	<b>999,99</b>
204211 92030 206	STIT-PG-Arrend.equips processos informació	75.000,00	-59.494,43	15.505,57	12.344,54	12.344,54	0,00	12.344,54	3.161,03
204211 92031 206	STIT-Microinformàtica i impressió-Arrend.equips	56.628,00	0,00	56.628,00	47.033,04	47.033,04	39.531,89	7.501,15	9.594,96
204211 92031 206	STIT-Convenis-Arrendament equips proc.informac	36.096,96	-6.349,22	29.747,74	29.747,77	29.747,75	18.450,34	11.297,41	-0,01
	<b>TOTAL CONCEPTE : 206</b>	<b>167.724,96</b>	<b>-65.843,65</b>	<b>101.881,31</b>	<b>89.125,35</b>	<b>89.125,33</b>	<b>57.982,23</b>	<b>31.143,10</b>	<b>12.755,98</b>
204106 43210 208	Promoció-Gaudi Centre-Arrendament altre immob.mat.	21.531,21	0,00	21.531,21	21.531,20	21.531,20	21.531,20	0,00	0,01
204211 92031 208	STIT-Convenis-Arrendament altre immob.material	62.130,44	-11.059,19	51.071,25	51.071,25	51.071,24	31.065,22	20.006,02	0,01
302225 33000 208	Cultura- PG-Arrendament altre immob.material	8.083,55	-1.441,86	6.641,69	6.641,69	6.641,68	4.041,78	2.599,90	0,01
302229 33403 208	Jovenut-Foment participacio-Arrend.immob.material	10.953,10	-1.367,20	9.585,90	9.585,90	9.585,89	6.006,07	3.579,82	0,01

**ESTAT DE LIQUIDACIÓ DEL PRESSUPOST**

## III. Resum de la classificació econòmica de la despesa

APLICACIÓ PRESSUPOSTÀRIA	DESCRIPCIÓ	CRÈDITS PRESSUPOSTARIS			DESPESES COMPROMESSES	OBLIGACIONS RECONEGUDES NETES	PAGAMENTS	OBLIGACIONS PENDENTS DE PAGAMENT A 31 DE DESEMBRE	ROMANENTS DE CRÈDIT
		INICIALS	MODIFICAC.	DEFINITIUS					
308218 92400 208	Participació-Convenis-Arrend.altre immob.material	10.342,66	-1.835,01	8.507,65	8.507,68	8.507,68	5.171,34	3.336,34	-0,03
309119 32000 208	Ensenyament-PG-Arrendament altre immobilitzat mat.	7.468,22	-1.320,39	6.147,83	6.147,84	6.147,84	3.734,12	2.413,72	-0,01
309119 32110 208	Ensenyament-Escoles bressol-Arrend.immob.mat.	50.438,06	-8.289,49	42.148,57	42.148,58	42.148,56	25.219,04	16.929,52	0,01
407035 16210 208	Medi Ambient-Convenis-Arrend.immob.mat.	44.082,84	-7.755,03	36.327,81	36.327,85	36.327,84	22.041,42	14.286,42	-0,03
	<b>TOTAL CONCEPTE : 208</b>	<b>215.030,08</b>	<b>-33.068,17</b>	<b>181.961,91</b>	<b>181.961,99</b>	<b>181.961,93</b>	<b>118.810,19</b>	<b>63.151,74</b>	<b>-0,02</b>
	<b>TOTAL ARTICLE : 20</b>	<b>1.473.810,98</b>	<b>-235.171,56</b>	<b>1.238.639,42</b>	<b>1.286.276,32</b>	<b>1.284.306,22</b>	<b>909.741,71</b>	<b>374.564,51</b>	<b>-45.666,80</b>
406234 15502 210	Via pública-Convenis-Repar.manteniment Infraes	271.171,23	-50.194,70	220.976,53	220.976,63	220.976,60	135.585,66	85.390,94	-0,07
406234 15504 210	Via pública-Materials construcció-Repar.mant infr.	85.000,00	-3.180,00	81.820,00	78.343,80	78.343,80	54.077,82	24.265,98	3.476,20
406234 15504 210	Via pública-Obres de repació-Repar.mant.infrastruc	58.000,00	29.534,03	87.534,03	15.228,33	15.228,33	15.228,33	0,00	72.305,70
406234 15504 210	Via pública-Manteniment asfalt-Repar.mant.infrastr	64.700,00	0,00	64.700,00	65.745,27	65.745,27	63.788,70	1.956,57	-1.045,27
406234 15504 210	Via pública-Altres materials -Repar.mant.infrastr.	0,00	6.000,00	6.000,00	12.373,90	12.373,90	12.373,90	0,00	-6.373,90
406234 16501 210	Via Pública-Enllumenat-convenis-Repar.mant.Infra.	4.049,32	-722,38	3.326,94	3.326,96	3.326,96	2.024,66	1.302,30	-0,02
406234 16503 210	Via Pública-Enllumenat rep.sinistres-Rep.mant.Inf.	30.000,00	0,00	30.000,00	19.634,04	19.634,04	13.705,61	5.928,43	10.365,96
406234 17101 210	Via Pública-Parcs i Jardins Convenis-Rep.mant.Infr	29.793,39	-5.311,96	24.481,43	24.481,48	24.481,48	14.896,70	9.584,78	-0,05
406234 17103 210	Via Pública-Parcs reposició sinistres-Rep.mant.Inf	30.000,00	-9.500,00	20.500,00	12.111,92	12.111,92	0,00	12.111,92	8.388,08
406234 17110 210	Via pública-Material reg empreses-Repar.mant.infra	31.000,00	-7.550,00	23.450,00	16.007,90	16.007,90	0,00	16.007,90	7.442,10
406234 17110 210	Via pública-Materials reparació jocs infantils-Rep	8.250,00	0,00	8.250,00	12.513,01	12.513,01	9.716,01	2.797,00	-4.263,01
406234 17110 210	Via pública-Materials de reg brigada-Repar.mant.inf	9.000,00	0,00	9.000,00	6.500,82	6.500,82	5.639,29	861,53	2.499,18
407035 17200 210	Medi Amb.-Convenis-Repar.,manteniment infrastr.	20.008,35	-3.566,45	16.441,90	16.441,93	16.441,92	10.004,20	6.437,72	-0,02
407035 45410 210	Medi Amb.-Manteniment camins-Repar.,manteniment	30.000,00	6.000,00	36.000,00	34.845,76	34.845,67	29.220,30	5.625,37	1.154,33
	<b>TOTAL CONCEPTE : 210</b>	<b>670.972,29</b>	<b>-38.491,46</b>	<b>632.480,83</b>	<b>538.531,75</b>	<b>538.531,62</b>	<b>366.261,18</b>	<b>172.270,44</b>	<b>93.949,21</b>
103003 13220 212	Guàrdia urbana-Manteniments-Rep.mant.edificis	10,00	0,00	10,00	0,00	0,00	0,00	0,00	10,00
302225 33000 212	Cultura- PG-Rep., manteniment edificis i altres	0,00	0,00	0,00	2.786,35	2.786,35	0,00	2.786,35	-2.786,35
309119 32120 212	Ensenyament-Escoles-Rep.manteniment edificis i alt	0,00	0,00	0,00	333.147,36	333.146,81	123.562,89	209.583,92	-333.146,81
310020 34000 212	Esports-PG-Rep.i manteniment edificis	3.189,08	-569,08	2.620,00	2.620,00	2.620,00	1.594,54	1.025,46	0,00
406132 93312 212	Arq.i Urb.-Edificis municipals PG-Repar.mant.edifi	0,00	12.700,00	12.700,00	12.376,30	12.376,30	0,00	12.376,30	323,70
406234 93315 212	Via pública-Materials fusteria-Repar.manten.edific	13.400,00	0,00	13.400,00	706,14	706,14	637,99	68,15	12.693,86
406234 93315 212	Via pública-Materials serralleria-Repar.mant.edif.	15.800,00	0,00	15.800,00	18.227,93	18.227,93	15.820,12	2.407,81	-2.427,93
406234 93315 212	Via pública-Rep.mant.edificis PG-Repar.mant.edific	42.330,30	0,00	42.330,30	45.368,82	45.368,82	27.515,00	17.853,82	-3.038,52
406234 93315 212	Via pública-Materials pintura-Repar.mant.edificis	11.800,00	0,00	11.800,00	12.793,64	12.793,64	11.764,06	1.029,58	-993,64
406234 93315 212	Via pública-Materials construcció-Repar.mant.edif.	7.900,00	0,00	7.900,00	354,80	354,80	247,84	106,96	7.545,20
406234 93315 212	Via pública-Material div.edif.Ensenyament-Rep.mant	30.000,00	-29.534,03	465,97	465,97	465,97	465,97	0,00	0,00
406234 93315 212	Via pública-Materials ferreteria-Repar.mant.edific	22.500,00	0,00	22.500,00	25.590,70	25.590,70	17.673,79	7.916,91	-3.090,70



**ESTAT DE LIQUIDACIÓ DEL PRESSUPOST**

## III. Resum de la classificació econòmica de la despesa

APLICACIÓ PRESSUPOSTÀRIA	DESCRIPCIÓ	CRÈDITS PRESSUPOSTARIS			DESPESES COMPROMESSES	OBLIGACIONS RECONEGUDES NETES	PAGAMENTS	OBLIGACIONS PENDENTS DE PAGAMENT A 31 DE DESEMBRE	ROMANENTS DE CRÈDIT
		INICIALS	MODIFICAC.	DEFINITIUS					
406234 93315 212	Via pública-Material elèctric i fontaneria-Rep.man	25.500,00	0,00	25.500,00	34.605,60	34.605,60	30.055,04	4.550,56	-9.105,60
	<b>TOTAL CONCEPTE : 212</b>	<b>172.429,38</b>	<b>-17.403,11</b>	<b>155.026,27</b>	<b>489.043,61</b>	<b>489.043,06</b>	<b>229.337,24</b>	<b>259.705,82</b>	<b>-334.016,79</b>
406234 15501 213	Via pública-Maquinària-Repar.mantenimiment maquin.	7.500,00	0,00	7.500,00	6.943,79	6.943,79	5.493,29	1.450,50	556,21
406234 17110 213	Via pública-Materials reparació sortidors-Rep.maqu	3.800,00	0,00	3.800,00	8.583,87	8.583,87	2.685,12	5.898,75	-4.783,87
406234 93315 213	Via pública-Manteniment SAIS-Repar.mantenim.	12.000,00	0,00	12.000,00	544,50	544,50	544,50	0,00	11.455,50
406234 93315 213	Via pública-Ascensors-Repar.mantenim.maquinaría	68.000,00	0,00	68.000,00	72.064,38	72.064,38	68.109,09	3.955,29	-4.064,38
406234 93315 213	Via pública-Aire condicionat-Repar.mantenim.maq.	126.000,00	-4.100,45	121.899,55	81.713,67	81.713,67	61.567,74	20.145,93	40.185,88
406234 93315 213	Via pública-Reparació alarmes-Repar.manten.maquina	1.200,00	0,00	1.200,00	0,00	0,00	0,00	0,00	1.200,00
407035 17920 213	Medi ambient-Agència Local Energ.Repar.mant.maq	0,00	0,00	0,00	37.474,91	37.474,91	0,00	37.474,91	-37.474,91
	<b>TOTAL CONCEPTE : 213</b>	<b>218.500,00</b>	<b>-4.100,45</b>	<b>214.399,55</b>	<b>207.325,12</b>	<b>207.325,12</b>	<b>138.399,74</b>	<b>68.925,38</b>	<b>7.074,43</b>
103003 13220 214	Guàrdia urbana-Manteniments-Repar.mant.mat.transport	30.000,00	0,00	30.000,00	21.736,69	21.736,69	17.884,59	3.852,10	8.263,31
205008 92000 214	Serveis Grals.-PG-Repar.mant.material de transport	25.000,00	0,00	25.000,00	11.901,17	11.901,17	11.576,96	324,21	13.098,83
406234 15501 214	Via Pública-Vehicles-Reparació,manteniment vehicle	25.800,00	0,00	25.800,00	34.231,63	34.231,63	26.803,67	7.427,96	-8.431,63
406234 15510 214	Via Pública-Enginyeria-PG-Reparació mant.vehicles	1.200,00	0,00	1.200,00	970,32	970,32	970,32	0,00	229,68
	<b>TOTAL CONCEPTE : 214</b>	<b>82.000,00</b>	<b>0,00</b>	<b>82.000,00</b>	<b>68.839,81</b>	<b>68.839,81</b>	<b>57.235,54</b>	<b>11.604,27</b>	<b>13.160,19</b>
204211 92031 216	STIT-Convenis -Repar.mant.equips proc.informac	7.201,09	-1.284,46	5.916,63	5.916,64	5.916,64	3.600,56	2.316,08	-0,01
	<b>TOTAL CONCEPTE : 216</b>	<b>7.201,09</b>	<b>-1.284,46</b>	<b>5.916,63</b>	<b>5.916,64</b>	<b>5.916,64</b>	<b>3.600,56</b>	<b>2.316,08</b>	<b>-0,01</b>
309119 32110 219	Ensenyament-Escoles bressol-Repar.mant.imm	150,00	0,00	150,00	0,00	0,00	0,00	0,00	150,00
	<b>TOTAL CONCEPTE : 219</b>	<b>150,00</b>	<b>0,00</b>	<b>150,00</b>	<b>0,00</b>	<b>0,00</b>	<b>0,00</b>	<b>0,00</b>	<b>150,00</b>
	<b>TOTAL ARTICLE : 21</b>	<b>1.151.252,76</b>	<b>-61.279,48</b>	<b>1.089.973,28</b>	<b>1.309.656,93</b>	<b>1.309.656,25</b>	<b>794.834,26</b>	<b>514.821,99</b>	<b>-219.682,97</b>
101102 92220 2200	Comunicacio-Com.corporativa-Prensa i altres pub.	0,00	0,00	0,00	6.498,22	6.498,22	5.226,42	1.271,80	-6.498,22
103003 13200 2200	Guàrdia urbana-PG-Material oficina	100,00	0,00	100,00	222,52	222,52	0,00	222,52	-122,52
204211 92031 2200	STIT-Microinformàtica i impressió-Material oficina	54.450,00	0,00	54.450,00	49.243,24	49.243,24	36.535,52	12.707,72	5.206,76
204211 92033 2200	STIT-Subscripcions electròniques-Material oficina	0,00	0,00	0,00	2.752,75	917,58	917,58	0,00	-917,58
205008 92000 2200	Serveis Grals.-PG-Material d'oficina	15.000,00	0,00	15.000,00	10.369,33	10.369,33	9.949,33	420,00	4.630,67
205010 93100 2200	Hisenda-PG-Material oficina	7.000,00	0,00	7.000,00	1.754,07	1.754,07	736,92	1.017,15	5.245,93
205010 93100 2200	Hisenda-PG-Prensa,líbrs i altres publicacions	0,00	0,00	0,00	968,36	968,36	760,01	208,35	-968,36
205013 92000 2200	Logística-PG-Material d'oficina	125.000,00	0,00	125.000,00	85.081,28	85.081,28	62.354,28	22.727,00	39.918,72
302225 33000 2200	Cultura-PG-Material oficina	0,00	0,00	0,00	197,16	197,16	197,16	0,00	-197,16
302229 33402 2200	Joventut-Servei informació-Prensa,líbrs i	674,00	0,00	674,00	39,99	39,99	39,99	0,00	634,01

**ESTAT DE LIQUIDACIÓ DEL PRESSUPOST**

## III. Resum de la classificació econòmica de la despesa

APLICACIÓ PRESSUPOSTÀRIA	DESCRIPCIÓ	CRÈDITS PRESSUPOSTARIS			DESPESES COMPROMESSES	OBLIGACIONS RECONEGUDES NETES	PAGAMENTS	OBLIGACIONS PENDENTS DE PAGAMENT A 31 DE DESEMBRE	ROMANENTS DE CRÈDIT
		INICIALS	MODIFICAC.	DEFINITIUS					
302229 33402 2200	Juventut-Servei informació-Material oficina	0,00	0,00	0,00	274,43	274,43	0,00	274,43	-274,43
309119 32000 2200	Ensenyament-PG-Material oficina	150,00	0,00	150,00	50,00	50,00	0,00	50,00	100,00
406132 15010 2200	Arquitectura i Urb.-PG-Prensa, llibres i altres	0,00	0,00	0,00	294,90	294,90	0,00	294,90	-294,90
406132 15010 2200	Arquitectura i Urb.-PG-Material d'oficina	6.810,00	0,00	6.810,00	1.190,46	1.190,46	918,89	271,57	5.619,54
406234 15510 2200	Via Pública-Enginyeria-PG-Material d'oficina	1.000,00	0,00	1.000,00	203,00	203,00	11,00	192,00	797,00
407035 17030 2200	Medi ambient-PG-Material d'oficina	1.400,00	0,00	1.400,00	199,66	199,66	190,43	9,23	1.200,34
	<b>TOTAL CONCEPTE : 220</b>	<b>211.584,00</b>	<b>0,00</b>	<b>211.584,00</b>	<b>159.339,37</b>	<b>157.504,20</b>	<b>117.837,53</b>	<b>39.666,67</b>	<b>54.079,80</b>
101102 49100 2210	Comunicació-PG-Subministrament energia electrica	2.000,00	0,00	2.000,00	555,67	555,67	280,96	274,71	1.444,33
103003 13200 2219	Guàrdia urbana-PG-Altres subministraments	75.000,00	0,00	75.000,00	32.277,85	32.277,85	24.122,23	8.155,62	42.722,15
103003 13200 2210	Guàrdia urbana-PG-Subministraments combustibles	50.000,00	0,00	50.000,00	42.779,19	42.779,19	33.969,36	8.809,83	7.220,81
103003 13200 2210	Guàrdia urbana-PG-Subministraments gas	3.000,00	0,00	3.000,00	2.820,18	2.820,18	484,82	2.335,36	179,82
103003 13200 2210	Guàrdia urbana-PG-Subministrament energia elèctric	90.000,00	0,00	90.000,00	86.423,21	86.423,21	59.365,51	27.057,70	3.576,79
103003 13300 2219	Guàrdia urbana-Mobilitat PG-Altres subministrament	70.000,00	0,00	70.000,00	77.268,04	77.268,04	45.425,21	31.842,83	-7.268,04
103003 13300 2210	Guàrdia urbana-Mobilitat PG-Subm. energia elèctrica	60.000,00	0,00	60.000,00	51.043,20	51.043,20	24.478,92	26.564,28	8.956,80
204106 93315 2210	Promoció-Estació autobusos-Subm. energia electrica	10.000,00	0,00	10.000,00	8.042,36	8.042,36	5.253,50	2.788,86	1.957,64
204107 43910 2210	Turisme-Campanya Nadal-Subm. energia electrica	3.000,00	0,00	3.000,00	1.390,28	1.390,28	0,00	1.390,28	1.609,72
205008 16100 2210	Serveis Grls.-Sanejament,abast.i distrib-Sub.aigua	295.121,60	0,00	295.121,60	267.635,22	267.635,22	265.905,02	1.730,20	27.486,38
205008 92000 2210	Serveis Grls.-PG-Subministrament Combustibles i c	25.000,00	0,00	25.000,00	12.878,16	12.878,16	7.914,99	4.963,17	12.121,84
205008 92000 2219	Serveis Grls.-PG-Altres subministraments	15.000,00	0,00	15.000,00	19.985,09	19.985,09	14.446,38	5.538,71	-4.985,09
205008 92040 2211	Serveis Grls.-Edificis-Subministre prod.neteja	30.000,00	0,00	30.000,00	25.327,10	25.327,10	18.747,17	6.579,93	4.672,90
205008 92040 2210	Serveis Grls.-Edificis-Subm. energia elèctrica	315.000,00	0,00	315.000,00	243.847,17	243.847,17	170.691,85	73.155,32	71.152,83
205012 92000 2210	Contractació-PG- Vestuari	34.000,00	0,00	34.000,00	34.482,25	34.482,25	17.648,01	16.834,24	-482,25
302225 33000 2219	Cultura-PG-Altres subministraments	45.000,00	0,00	45.000,00	15.990,14	15.990,14	12.351,89	3.638,25	29.009,86
302225 33510 2219	Cultura-Trapezi-Altres subministraments	0,00	0,00	0,00	260,67	260,67	260,67	0,00	-260,67
302226 33200 2219	Biblioteques PG-Altres subministraments	2.790,00	0,00	2.790,00	1.626,64	1.626,64	622,54	1.004,10	1.163,36
302226 33200 2210	Biblioteques PG-Subministrament de gas	0,00	0,00	0,00	6.856,23	6.856,23	0,00	6.856,23	-6.856,23
302226 33200 2210	Biblioteques PG-Subministrament energia elèctrica	103.538,00	-15.000,00	88.538,00	74.587,12	74.587,12	33.716,60	40.870,52	13.950,88
302226 33223 2219	Biblioteques-Subscripcions-Altres subministraments	7.000,00	0,00	7.000,00	4.642,95	4.642,95	3.787,05	855,90	2.357,05
308122 23000 2210	Serveis socials PG-Subm. energia elèctrica	4.378,00	-4.378,00	0,00	0,00	0,00	0,00	0,00	0,00
308122 23110 2210	Serveis socials-Pisos inclusió-Subm. gas	700,00	0,00	700,00	326,48	326,48	85,06	241,42	373,52
308122 23110 2210	Serveis socials-Pisos inclusió-Subm.electric	6.303,00	0,00	6.303,00	8.625,86	8.625,86	2.605,24	6.020,62	-2.322,86
308218 92400 2210	Participació-Participació Ciut. PG-Subm.gas	7.000,00	0,00	7.000,00	5.707,68	5.707,68	4.994,31	713,37	1.292,32
308218 92400 2210	Participació-Participació Ciut.PG-Subm.elèctric	75.000,00	0,00	75.000,00	112.813,47	112.813,47	74.018,36	38.795,11	-37.813,47
308437 23104 2210	Família-Serv.Mpal casal gent gran-Subm.electric	5.000,00	0,00	5.000,00	1.436,27	1.436,27	752,27	684,00	3.563,73
309119 32110 2210	Ensenyament-Escoles bressol-Subministrament gas	7.000,00	0,00	7.000,00	4.070,62	4.070,62	122,31	3.948,31	2.929,38

**ESTAT DE LIQUIDACIÓ DEL PRESSUPOST**

## III. Resum de la classificació econòmica de la despesa

APLICACIÓ PRESSUPOSTÀRIA	DESCRIPCIÓ	CRÈDITS PRESSUPOSTARIS			DESPESES COMPROMESSES	OBLIGACIONS RECONEGUDES NETES	PAGAMENTS	OBLIGACIONS PENDENTS DE PAGAMENT A 31 DE DESEMBRE	ROMANENTS DE CRÈDIT
		INICIALS	MODIFICAC.	DEFINITIUS					
309119 32110 2211	Ensenyament-Escoles bressol-Subminist.prod.neteja	0,00	0,00	0,00	6.524,35	6.524,35	4.152,99	2.371,36	-6.524,35
309119 32110 2210	Ensenyament-Escoles bressol-Subminist.elèctric	40.000,00	0,00	40.000,00	36.496,22	36.496,22	24.138,33	12.357,89	3.503,78
309119 32120 2210	Ensenyament-Escoles-Subministrament gas	225.000,00	0,00	225.000,00	244.890,39	244.890,39	178.636,48	66.253,91	-19.890,39
309119 32120 2210	Ensenyament-Escoles-Subministrament elèctric	324.000,00	12.140,39	336.140,39	278.303,99	278.303,99	218.393,64	59.910,35	57.836,40
309119 32600 2210	Ensenyament-Enseny.Universitari-Subm.energia elect	8.000,00	0,00	8.000,00	7.550,68	7.550,68	5.470,38	2.080,30	449,32
406132 15010 2210	Arquitectura i Urb.-PG-Sub.combustibles	0,00	0,00	0,00	562,84	562,84	428,66	134,18	-562,84
406234 15500 2219	Via pública-Via Pública PG-Altres Subministraments	0,00	0,00	0,00	4.735,30	4.735,30	0,00	4.735,30	-4.735,30
406234 15501 2210	Via pública-Combustibles vehicles-Subm.combustible	34.800,00	0,00	34.800,00	46.611,62	46.611,62	32.882,48	13.729,14	-11.811,62
406234 15510 2210	Via Pública-Enginyeria-PG-Subministrament combust	1.200,00	0,00	1.200,00	2.165,37	2.165,37	1.179,57	985,80	-965,37
406234 16500 2210	Via pública-Enllumenat públic-Subm.elèctric	1.095.520,17	41.700,00	1.137.220,17	1.147.224,95	1.147.224,95	366.350,18	780.874,77	-10.004,78
406234 17100 2210	Via pública-Parcs i Jardins-PG-Subminist.elèctric	9.200,00	-9.200,00	0,00	0,00	0,00	0,00	0,00	0,00
406234 17110 2211	Via pública-Productes químics per neteja-Sub.prod.	18.000,00	0,00	18.000,00	9.963,67	9.963,67	5.539,07	4.424,60	8.036,33
406234 17110 2219	Via pública-Plantes per empreses-Altres subministr	40.000,00	-13.000,00	27.000,00	26.412,00	26.412,00	26.412,00	0,00	588,00
406234 17110 2219	Via pública-Material ferreteria jardineria-Altres	3.000,00	0,00	3.000,00	3.182,80	3.182,80	1.459,46	1.723,34	-182,80
406234 17110 2210	Via pública-Fecsa-sortidors-Subministrament electr	31.029,50	0,00	31.029,50	37.893,66	37.893,66	28.159,36	9.734,30	-6.864,16
406234 17110 2219	Via pública-Plantes brigada-Altres subministrament	31.000,00	-13.000,00	18.000,00	16.372,46	16.372,46	6.678,63	9.693,83	1.627,54
406234 93311 2219	Via pública-Aigua envasada viver,brigades-Altres s	600,00	0,00	600,00	467,96	467,96	383,13	84,83	132,04
406234 93315 2219	Via pública-Combustibles calefacció-Altres submini	3.800,00	0,00	3.800,00	960,00	960,00	960,00	0,00	2.840,00
406234 93315 2210	Via pública-Edificis municipals-Vestuari	0,00	0,00	0,00	4.340,56	4.340,56	3.897,41	443,15	-4.340,56
407035 16210 2210	Medi ambient-Deixalleries,contenidors-Sub.elèctric	19.019,28	0,00	19.019,28	14.049,36	14.049,36	10.051,32	3.998,04	4.969,92
407035 16210 2210	Medi ambient-Energia central pneumàtica-Sub.electr	101.775,41	0,00	101.775,41	92.289,54	92.289,54	74.177,28	18.112,26	9.485,87
407035 17030 2210	Medi ambient-PG-Subministrament energia elèctrica	3.950,00	0,00	3.950,00	4.077,98	4.077,98	2.063,55	2.014,43	-127,98
	<b>TOTAL CONCEPTE : 221</b>	<b>3.330.724,96</b>	<b>-737,61</b>	<b>3.329.987,35</b>	<b>3.128.774,80</b>	<b>3.128.774,80</b>	<b>1.813.464,15</b>	<b>1.315.310,65</b>	<b>201.212,55</b>
204211 92031 2220	STTT-Telecom.Manteniment- Comun.telefòniques	144.448,38	0,00	144.448,38	154.591,59	153.545,42	98.937,53	54.607,89	-9.097,04
205013 92000 2220	Logística-PG-Comunicacions postals	250.000,00	-20.000,00	230.000,00	218.865,55	218.865,55	205.922,76	12.942,79	11.134,45
302229 33402 2220	Juventut-Servei informació-Comunicacions postals	200,00	0,00	200,00	0,00	0,00	0,00	0,00	200,00
309119 32000 2220	Ensenyament-PG-Comunicacions postals	350,00	0,00	350,00	0,00	0,00	0,00	0,00	350,00
	<b>TOTAL CONCEPTE : 222</b>	<b>394.998,38</b>	<b>-20.000,00</b>	<b>374.998,38</b>	<b>373.457,14</b>	<b>372.410,97</b>	<b>304.860,29</b>	<b>67.550,68</b>	<b>2.587,41</b>
101101 92001 224	Alcaldia-Any Prim-Assegurances	0,00	0,00	0,00	1.625,56	1.625,56	1.625,56	0,00	-1.625,56
205012 92000 224	Contractació-PG- Primes assegurances	349.759,90	-33.155,01	316.604,89	220.684,32	220.684,32	220.684,32	0,00	95.920,57
302225 33030 224	Cultura-Personatges Il.lustres -Assegurances	2.000,00	-2.000,00	0,00	0,00	0,00	0,00	0,00	0,00
	<b>TOTAL CONCEPTE : 224</b>	<b>351.759,90</b>	<b>-35.155,01</b>	<b>316.604,89</b>	<b>222.309,88</b>	<b>222.309,88</b>	<b>222.309,88</b>	<b>0,00</b>	<b>94.295,01</b>
407035 16120 225	Medi ambient-Sanejament,abast,aigua-Tributs	182.521,72	20.645,43	203.167,15	203.167,15	203.167,15	203.167,15	0,00	0,00

**ESTAT DE LIQUIDACIÓ DEL PRESSUPOST**

## III. Resum de la classificació econòmica de la despesa

APLICACIÓ PRESSUPOSTÀRIA	DESCRIPCIÓ	CRÈDITS PRESSUPOSTARIS			DESPESES COMPROMESSES	OBLIGACIONS RECONEGUDES NETES	PAGAMENTS	OBLIGACIONS PENDENTS DE PAGAMENT A 31 DE DESEMBRE	ROMANENTS DE CRÈDIT
		INICIALS	MODIFICAC.	DEFINITIUS					
407035 17920 225	Medi ambient-Agència Local Energia-Tributs	0,00	0,00	0,00	1.008,01	1.008,01	1.008,01	0,00	-1.008,01
	<b>TOTAL CONCEPTE : 225</b>	<b>182.521,72</b>	<b>20.645,43</b>	<b>203.167,15</b>	<b>204.175,16</b>	<b>204.175,16</b>	<b>204.175,16</b>	<b>0,00</b>	<b>-1.008,01</b>
101101 91200 2269	Alcaldia-Òrgans de govern-PG-Despeses diverses	15.000,00	69.700,00	84.700,00	107.574,10	107.574,10	48.539,73	59.034,37	-22.874,10
101102 92220 2269	Comunicacio-Com.corporativa-Despeses diverses	3.000,00	0,00	3.000,00	1.239,16	1.239,16	1.239,16	0,00	1.760,84
101102 92220 2260	Comunicacio-Com.corporativa-Publicitat i propagan.	0,00	62.167,00	62.167,00	121.822,26	121.822,26	60.221,00	61.601,26	-59.655,26
102140 92210 2269	Coordinació i Organització-PG-Despeses diverses	61.000,00	-33.693,53	27.306,47	1.243,57	1.243,57	824,54	419,03	26.062,90
102140 92211 2269	Coordinació i Organit.-Resp.Patrimonial-D.diverses	45.000,00	0,00	45.000,00	36.014,79	36.014,79	31.248,60	4.766,19	8.985,21
102140 92211 2260	Coordinació i Organit.-Resp.Patrimonial-Jurídics	0,00	0,00	0,00	1.136,20	1.136,20	1.136,20	0,00	-1.136,20
103003 13200 2269	Guàrdia urbana-PG-Despeses diverses	50.000,00	0,00	50.000,00	25.761,20	25.761,20	19.719,83	6.041,37	24.238,80
103003 13300 2260	Guàrdia urbana-Mobilitat PG-Publicac.diaris oficia	15.000,00	0,00	15.000,00	8.613,75	8.613,75	8.613,75	0,00	6.386,25
204106 43210 2269	Promoció-Gaudi Centre-Despeses diverses	100.439,87	-17.891,44	82.548,43	78.596,88	57.959,78	0,00	57.959,78	24.588,65
204106 43300 2269	Promoció-Dinamització PG-Despeses diverses	14.028,58	0,00	14.028,58	1.307,38	1.307,38	1.307,38	0,00	12.721,20
204106 43300 2260	Promoció-Dinamització PG-Publicació diaris oficial	0,00	0,00	0,00	526,00	526,00	526,00	0,00	-526,00
204107 43910 2269	Turisme-Campanya Nadal-Despeses diverses	67.000,00	0,00	67.000,00	7.509,57	7.509,57	7.095,21	414,36	59.490,43
204211 92030 2269	STIT-PG-Despeses diverses	1.500,00	0,00	1.500,00	2.746,17	2.746,17	2.249,02	497,15	-1.246,17
204239 43320 2260	Empresa i Ocupació-PG-Publicitat	0,00	11.528,00	11.528,00	11.528,28	11.528,28	0,00	11.528,28	-0,28
204239 43320 2260	Empresa i Ocupació-PG-Publicacions diaris oficials	0,00	0,00	0,00	684,00	684,00	684,00	0,00	-684,00
204239 43320 2269	Empresa i Ocupació-PG-Despeses diverses	14.028,58	0,00	14.028,58	6.226,91	6.226,91	6.130,66	96,25	7.801,67
205008 49300 2269	Serveis Grls.-OMIC-Despeses diverses	2.500,00	-2.500,00	0,00	0,00	0,00	0,00	0,00	0,00
205008 92000 2260	Serveis Grls.-PG-Publicacions en Diaris Oficials	0,00	0,00	0,00	4.189,34	4.189,34	4.189,34	0,00	-4.189,34
205008 92000 2260	Serveis Grls.-PG-Publicitat i propaganda	0,00	0,00	0,00	3.170,25	3.170,25	3.170,25	0,00	-3.170,25
205008 92000 2260	Serveis Grls.-PG-Jurídics i contenciosos	5.000,00	0,00	5.000,00	9.010,71	9.010,71	9.010,71	0,00	-4.010,71
205008 92000 2269	Serveis Grls.-PG-Despeses diverses	95.000,00	0,00	95.000,00	52.705,93	52.705,93	38.784,45	13.921,48	42.294,07
205008 92040 2269	Serveis Grls.-Edificis-Despeses diverses	0,00	0,00	0,00	4.394,02	4.394,02	4.394,02	0,00	-4.394,02
205010 93100 2260	Hisenda-PG-Publicitat	0,00	0,00	0,00	431,97	431,97	246,84	185,13	-431,97
205010 93100 2260	Hisenda-PG-Publicacio en Diaris Oficials	6.200,00	0,00	6.200,00	2.686,85	2.686,85	2.686,85	0,00	3.513,15
205010 93100 2260	Hisenda-PG-Jurídics i contenciosos	0,00	6.600,00	6.600,00	9.239,22	9.239,22	9.239,22	0,00	-2.639,22
205010 93100 2269	Hisenda-PG-Despeses diverses	10.000,00	0,00	10.000,00	2.791,16	2.791,16	2.791,16	0,00	7.208,84
205010 93210 2269	Hisenda-Recaptació-Despeses diverses	25.000,00	-15.000,00	10.000,00	30.322,28	30.322,28	30.322,28	0,00	-20.322,28
205012 92020 2269	Contractació-Contr.PG-Despeses diverses	147.500,00	0,00	147.500,00	144.624,09	122.120,02	492,20	121.627,82	25.379,98
205012 92020 2260	Contractació-Contr.PG-Jurídics i contenciosos	5.000,00	5.000,00	10.000,00	16.613,20	16.613,20	16.613,20	0,00	-6.613,20
205012 92021 2260	Contractació-Anuncis-Publicacions diaris oficials	8.500,00	0,00	8.500,00	11.234,19	11.234,19	11.038,17	196,02	-2.734,19
205014 92500 2269	OAC-Informació-Despeses diverses	1.500,00	-1.179,35	320,65	320,65	320,65	320,65	0,00	0,00
302123 31300 2260	Salut Pública-Programa gral.-Publicitat i propagan	9,00	0,00	9,00	0,00	0,00	0,00	0,00	9,00
302123 31300 2269	Salut Pública-Programa general-Despeses diverses	3.091,00	0,00	3.091,00	1.593,46	1.593,46	412,50	1.180,96	1.497,54

**ESTAT DE LIQUIDACIÓ DEL PRESSUPOST**

## III. Resum de la classificació econòmica de la despesa

APLICACIÓ PRESSUPOSTÀRIA	DESCRIPCIÓ	CRÈDITS PRESSUPOSTARIS			DESPESES COMPROMESSES	OBLIGACIONS RECONEGUDES NETES	PAGAMENTS	OBLIGACIONS PENDENTS DE PAGAMENT A 31 DE DESEMBRE	ROMANENTS DE CRÈDIT
		INICIALS	MODIFICAC.	DEFINITIUS					
302123 31309 2269	Salut Pública-Prevenció àmbit drogues-Desp.diverse	2.410,00	0,00	2.410,00	31,57	31,57	31,57	0,00	2.378,43
302123 31310 2269	Salut pública-Promoció Salut-Despeses diverses	10,00	0,00	10,00	805,48	805,48	654,17	151,31	-795,48
302225 33000 2260	Cultura-PG-Publicitat	0,00	25.337,00	25.337,00	51.003,69	51.003,69	17.341,37	33.662,32	-25.666,69
302225 33000 2269	Cultura-PG-Despeses diverses	8.000,00	-4.090,00	3.910,00	19.838,00	19.838,00	5.782,54	14.055,46	-15.928,00
302225 33030 2269	Cultura-Personatges Il.lustres-Desp.diverses	3.000,00	-3.000,00	0,00	3,30	3,30	3,30	0,00	-3,30
302225 33040 2269	Cultura-Centre Art circ i gest-Desp.diverses	5.000,00	0,00	5.000,00	1.046,89	1.046,89	999,70	47,19	3.953,11
302225 33510 2260	Cultura-Trapezi-Publicitat	0,00	0,00	0,00	43.232,77	43.232,77	40.268,27	2.964,50	-43.232,77
302225 33510 2269	Cultura-Trapezi-Despeses diverses	0,00	0,00	0,00	27.751,59	27.751,59	22.501,73	5.249,86	-27.751,59
302226 33200 2269	Biblioteques PG-Despeses diverses	2.050,00	-150,00	1.900,00	2.801,76	2.801,76	2.801,76	0,00	-901,76
302226 33221 2269	Biblioteques-Activitats-Despeses diverses	1.500,00	0,00	1.500,00	1.212,47	1.212,47	1.212,47	0,00	287,53
302226 33223 2269	Biblioteques-Subscripcions-Despeses diverses	2.000,00	-2.000,00	0,00	0,00	0,00	0,00	0,00	0,00
302227 33211 2269	Arxiu-Exposicions-Despeses diverses	4.394,00	0,00	4.394,00	3.784,11	3.784,11	2.814,64	969,47	609,89
302227 33211 2269	Arxiu-Administratiu-Despeses diverses	3.000,00	0,00	3.000,00	570,39	570,39	392,78	177,61	2.429,61
302229 33402 2260	Joventut-Servei informació-Publicacions diaris ofi	126,00	0,00	126,00	42,00	42,00	42,00	0,00	84,00
302229 33402 2260	Joventut-Servei informació-Publicitat i propaganda	0,00	0,00	0,00	124,59	124,59	124,59	0,00	-124,59
302229 33402 2269	Joventut-Reussona-Despeses diverses	1.000,00	0,00	1.000,00	471,43	471,43	471,43	0,00	528,57
302229 33402 2269	Joventut-Servei informació-Despeses diverses	3.100,00	0,00	3.100,00	982,71	982,71	982,71	0,00	2.117,29
302229 33402 2269	Joventut-Programes-Despeses diverses	1.000,00	0,00	1.000,00	0,00	0,00	0,00	0,00	1.000,00
302229 33403 2260	Joventut-Foment participació-Publicitat i propag	0,00	0,00	0,00	1.475,38	1.475,38	0,00	1.475,38	-1.475,38
302229 33403 2269	Joventut-Foment participació-Despeses diverses	2.500,00	0,00	2.500,00	2.837,03	2.837,03	1.856,22	980,81	-337,03
308122 23000 2260	Serveis socials PG-Publicitat i propaganda	599,00	0,00	599,00	304,92	304,92	0,00	304,92	294,08
308122 23000 2269	Serveis socials PG-Despeses diverses	1.502,00	0,00	1.502,00	2.687,82	2.687,82	1.717,88	969,94	-1.185,82
308122 23000 2260	Serveis socials PG-Publicacions en Diaris Oficials	0,00	0,00	0,00	123,55	123,55	123,55	0,00	-123,55
308122 23100 2269	Serveis Socials-Recuperació aliments-D.diverses	10,00	0,00	10,00	2.296,16	2.296,16	241,62	2.054,54	-2.286,16
308122 23102 2269	Serveis socials-Grups suport-Despeses diverses	315,31	0,00	315,31	142,99	142,99	107,04	35,95	172,32
308122 23102 2269	Serveis socials-Centre Obert-Despeses diverses	3.385,00	8.422,52	11.807,52	1.534,94	1.534,94	1.323,75	211,19	10.272,58
308122 23102 2269	Serveis socials-Atenció Integral als menors-Desp.d	2.500,00	-2.487,45	12,55	12,55	12,55	12,55	0,00	0,00
308122 23103 2269	Serveis socials-Integració x esport-Desp.diverses	500,00	0,00	500,00	442,14	442,14	412,14	30,00	57,86
308122 23103 2269	Serveis socials-Convivència i interv.Desp.diverses	0,00	0,00	0,00	823,26	823,26	823,26	0,00	-823,26
308122 23114 2269	Serveis socials-Accions-D_altres despeses diverses	500,00	0,00	500,00	577,50	577,50	347,50	230,00	-77,50
308218 23140 2269	Participació-Solidaritat sensibilització ciut-Desp	3.000,00	0,00	3.000,00	1.325,59	1.325,59	147,19	1.178,40	1.674,41
308218 23270 2269	Participació ciut.-SIAD.At.Pers.-altres despeses d	500,00	0,00	500,00	450,00	450,00	450,00	0,00	50,00
308218 23272 2269	Part.Ciudadana-activitats gènere .altres desp.dive	3.000,00	2.057,00	5.057,00	1.044,28	1.044,28	699,27	345,01	4.012,72
308218 92400 2260	Participació-PG-Publicacions en Diaris oficials	0,00	0,00	0,00	253,68	253,68	253,68	0,00	-253,68
308218 92400 2269	Participació-Participació Ciut.PG-Desp.diverses	4.312,00	-392,00	3.920,00	2.548,39	2.548,39	1.342,62	1.205,77	1.371,61
308218 92416 2269	Participació-Actuac.PMP-Despeses diverses	1.000,00	0,00	1.000,00	156,41	156,41	0,00	156,41	843,59

**ESTAT DE LIQUIDACIÓ DEL PRESSUPOST**

## III. Resum de la classificació econòmica de la despesa

APLICACIÓ PRESSUPOSTÀRIA	DESCRIPCIÓ	CRÈDITS PRESSUPOSTARIS			DESPESES COMPROMESSES	OBLIGACIONS RECONEGUDES NETES	PAGAMENTS	OBLIGACIONS PENDENTS DE PAGAMENT A 31 DE DESEMBRE	ROMANENTS DE CRÈDIT
		INICIALS	MODIFICAC.	DEFINITIUS					
308218 92416 2269	Participació-Accions formatives-Despeses diverses	2.000,00	-1.360,60	639,40	0,00	0,00	0,00	0,00	639,40
308218 92421 2269	Participació-Cursos i Taller-Altres desp. diverses	15.000,00	0,00	15.000,00	4.409,76	4.409,76	1.303,50	3.106,26	10.590,24
308218 92421 2269	Participació-Altres activitat-Altres desp. diverses	2.000,00	0,00	2.000,00	2.759,53	2.759,53	1.789,34	970,19	-759,53
308304 23230 2269	Convivència-PG-Desp.diverses	1.000,00	0,00	1.000,00	910,21	910,21	531,35	378,86	89,79
308437 23104 2269	Família-Serv.Mpal casal gent gran-Desp.diverses	4.000,00	0,00	4.000,00	2.993,03	2.993,03	2.532,81	460,22	1.006,97
308437 23130 2269	Família-Targetes bus púb-Desp.diverses	3.000,00	0,00	3.000,00	0,00	0,00	0,00	0,00	3.000,00
308437 23240 2269	Família-Polítiques transversals Família-Desp.diver	4.500,00	-2.245,00	2.255,00	2.048,87	2.048,87	1.322,27	726,60	206,13
309119 32000 2269	Ensenyament-PG-Despeses diverses	4.000,00	-459,00	3.541,00	837,98	837,98	741,56	96,42	2.703,02
309119 32000 2260	Ensenyament-PG-Publicacions Diaris oficials	500,00	0,00	500,00	726,00	726,00	726,00	0,00	-226,00
309119 32000 2260	Ensenyament-PG-Publicitat i propaganda	10.000,00	-7.799,55	2.200,45	4.840,00	4.840,00	0,00	4.840,00	-2.639,55
309119 32100 2260	Ensenyament-OME-Publicitat i propaganda	10.000,00	0,00	10.000,00	4.653,03	4.653,03	4.653,03	0,00	5.346,97
309119 32110 2269	Ensenyament-Escoles bressol-Desp.divers	2.500,00	0,00	2.500,00	49.970,53	49.970,53	49.970,53	0,00	-47.470,53
309119 32320 2269	Ensenyament-Consells i òrgans particip.-D.diverses	3.065,00	0,00	3.065,00	451,66	451,66	451,66	0,00	2.613,34
309119 32321 2260	Ensenyament-Suport comunitat educa.-Reunions,conf.	500,00	0,00	500,00	0,00	0,00	0,00	0,00	500,00
309119 32324 2269	Ensenyament-Recursos adreçats centres (ARE)-Desp.di	2.000,00	0,00	2.000,00	210,00	210,00	210,00	0,00	1.790,00
309119 32501 2269	Política Lingüística-Dinamització-Desp.diverses	1.000,00	0,00	1.000,00	2.412,90	2.412,90	2.412,90	0,00	-1.412,90
309119 32501 2260	Política Lingüística-Dinamització-Publicitat i pro	350,00	0,00	350,00	0,00	0,00	0,00	0,00	350,00
309119 32501 2260	Política Lingüística-Dinamització-Activ.cultural	800,00	0,00	800,00	436,81	436,81	436,81	0,00	363,19
309119 32502 2269	Política Lingüística-SAL-Despeses diverses	1.000,00	0,00	1.000,00	0,00	0,00	0,00	0,00	1.000,00
309238 32150 2269	Form.Integració-Pla Educatiu Entorn-Desp.diverses	0,00	0,00	0,00	2.975,17	2.975,17	2.201,27	773,90	-2.975,17
309238 32350 2269	Form.Integració-PG-Despeses diverses	0,00	0,00	0,00	696,49	696,49	696,49	0,00	-696,49
310020 34000 2260	Esports-PG-Publicacions en Diaris oficials	0,00	0,00	0,00	42,00	42,00	42,00	0,00	-42,00
310020 34000 2269	Esports-PG-Despeses diverses	1.800,00	0,00	1.800,00	497,04	497,04	279,14	217,90	1.302,96
310020 34190 2269	Esport-Campionat del món-Despeses diverses	29.000,00	-29.000,00	0,00	54,70	54,70	54,70	0,00	-54,70
406132 15010 2269	Arquitectura i Urb.-PG-Despeses diverses	30.000,00	0,00	30.000,00	4.770,37	4.770,37	4.447,03	323,34	25.229,63
406132 15010 2260	Arquitectura i Urb.-PG-Publicitat i propaganda	0,00	0,00	0,00	678,81	678,81	555,39	123,42	-678,81
406132 15010 2260	Arquitectura i Urb.-PG-Publicacions Diaris oficials	0,00	0,00	0,00	683,76	683,76	683,76	0,00	-683,76
406132 15010 2260	Arquitectura i Urb.-PG-Jurídics i contenciosos	0,00	0,00	0,00	4.492,87	4.492,87	1.690,45	2.802,42	-4.492,87
406133 15300 2269	Habitatge-PG-Despeses diverses	7.885,80	0,00	7.885,80	8.946,85	8.946,85	1.640,40	7.306,45	-1.061,05
406217 13400 2260	Protecció civil-PG-Publicacions en Diaris oficials	0,00	0,00	0,00	126,00	126,00	126,00	0,00	-126,00
406217 13400 2269	Protecció civil-PG-Despeses diverses	4.145,00	0,00	4.145,00	1.006,50	1.006,50	1.006,50	0,00	3.138,50
406217 13420 2269	Protecció civil-Gestió emergències-Desp.diverses	6.000,00	0,00	6.000,00	1.488,36	1.488,36	1.116,27	372,09	4.511,64
406217 13440 2269	Protecció civil-Seguretat integral-Desp.diverses	1.300,00	0,00	1.300,00	0,00	0,00	0,00	0,00	1.300,00
406234 15500 2269	Via pública-Via Pública PG-Despeses diverses	0,00	0,00	0,00	6.134,62	6.134,62	6.134,62	0,00	-6.134,62
406234 15501 2269	Via pública-Maquinària-Despeses diverses	3.200,00	0,00	3.200,00	2.888,15	2.888,15	1.778,70	1.109,45	311,85
406234 15510 2269	Via Pública-Enginyeria-PG-Despeses diverses	10.000,00	0,00	10.000,00	3.144,52	3.144,52	1.668,96	1.475,56	6.855,48

**ESTAT DE LIQUIDACIÓ DEL PRESSUPOST**

## III. Resum de la classificació econòmica de la despesa

APLICACIÓ PRESSUPOSTÀRIA	DESCRIPCIÓ	CRÈDITS PRESSUPOSTARIS			DESPESES COMPROMESSES	OBLIGACIONS RECONEGUDES NETES	PAGAMENTS	OBLIGACIONS PENDENTS DE PAGAMENT A 31 DE DESEMBRE	ROMANENTS DE CRÈDIT
		INICIALS	MODIFICAC.	DEFINITIUS					
406234 17100 2269	Via pública-Parcs i Jardins-PG-Despeses diverses	800,00	0,00	800,00	2.447,67	2.447,67	1.346,75	1.100,92	-1.647,67
406234 93315 2269	Via pública-Edificis municipals-Despeses diverses	10.000,00	0,00	10.000,00	47.115,54	47.115,54	2.839,64	44.275,90	-37.115,54
407035 16120 2269	Medi ambient-Sanejament,abast,aigua-Desp.diverses	12.293,36	0,00	12.293,36	12.293,36	12.293,36	12.293,36	0,00	0,00
407035 17010 2269	Medi ambient-Autoritzacions i llicències-Desp.div.	6.000,00	0,00	6.000,00	0,00	0,00	0,00	0,00	6.000,00
407035 17020 2260	Medi ambient-Defensa jurídica i red.convenis-Jurid	16.000,00	0,00	16.000,00	4.749,03	4.749,03	2.292,73	2.456,30	11.250,97
407035 17030 2260	Medi ambient-PG-Publicacions en Diaris oficials	0,00	0,00	0,00	1.497,33	1.497,33	1.497,33	0,00	-1.497,33
407035 17030 2269	Medi ambient-PG-Despeses diverses	9.384,00	0,00	9.384,00	7.092,76	7.092,76	6.816,65	276,11	2.291,24
407035 17040 2269	Medi ambient-Programa ciutat-Despeses diverses	0,00	6.501,19	6.501,19	675,63	675,63	250,00	425,63	5.825,56
407035 17060 2269	Medi ambient-Projecte europeu-Desp.diverses	0,00	0,00	0,00	1.485,35	1.485,35	1.485,35	0,00	-1.485,35
407035 31305 2269	Medi ambient-PG Salut Pub./Medi.A.-Desp.diverses	0,00	0,00	0,00	584,60	584,60	584,60	0,00	-584,60
407035 31305 2260	Medi ambient-PG Salut P/Medi A-Pub.diaris oficials	0,00	0,00	0,00	671,32	671,32	671,32	0,00	-671,32
	<b>TOTAL CONCEPTE : 226</b>	<b>970.533,50</b>	<b>74.064,79</b>	<b>1.044.598,29</b>	<b>1.073.495,99</b>	<b>1.030.354,82</b>	<b>550.811,39</b>	<b>479.543,43</b>	<b>14.243,47</b>
101101 92000 2279	Alcaldia-PG-Treballs realitzats altres empreses	0,00	74.000,00	74.000,00	40.243,27	40.243,27	32.956,58	7.286,69	33.756,73
101101 92001 2279	Alcaldia-Any Prim-Treballs realitzats altres emp.	0,00	57.678,85	57.678,85	43.502,60	43.502,60	15.237,47	28.265,13	14.176,25
101102 49100 2279	Comunicació-PG-Treballs realitzats altres empreses	217.000,00	4.784,00	221.784,00	222.402,12	222.402,12	148.268,08	74.134,04	-618,12
101102 92220 2279	Comunicació-Com.corporativa-Treballs real.alt.emp.	120.500,00	-4.356,00	116.144,00	49.815,48	49.815,48	31.276,78	18.538,70	66.328,52
102140 92210 2270	Coordinació i Organització-PG-Estudis i treballs	0,00	0,00	0,00	10.527,00	10.527,00	8.167,50	2.359,50	-10.527,00
103003 13200 2279	Guàrdia urbana-PG-Treb.realitzats a.empreses	0,00	0,00	0,00	2.840,89	2.840,89	2.237,83	603,06	-2.840,89
103003 13210 2279	Guàrdia urbana-Convenis-Treballs real.altres emp.	40.000,00	0,00	40.000,00	33.139,09	33.139,09	17.690,66	15.448,43	6.860,91
103003 13310 2279	Guàrdia urbana-Mobilitat-Treb.real.per altres emp.	290.000,00	0,00	290.000,00	313.813,04	313.813,04	218.469,33	95.343,71	-23.813,04
103003 13350 2279	Guàrdia urbana-Unitat multes-Treb.real.altres emp.	360.000,00	307.100,83	667.100,83	732.959,27	732.959,27	444.667,46	288.291,81	-65.858,44
204106 43310 2279	Promoció-Dinamització-Treballs real.altres emprese	65.361,79	13.308,44	78.670,23	75.265,70	75.265,70	39.645,92	35.619,78	3.404,53
204106 93315 2279	Promoció-Estació autobusos-Treb.real.altres emp	71.358,85	0,00	71.358,85	63.790,49	63.790,49	39.871,23	23.919,26	7.568,36
204107 43910 2279	Turisme-Campanya Nadal-Treballs real.altre emp.	0,00	0,00	0,00	60.009,63	60.009,63	8.350,82	51.658,81	-60.009,63
204211 49100 2279	STIT-Comunicacions PG-Treballs realitzats alt.emp.	30.880,77	0,00	30.880,77	30.856,42	30.856,42	21.922,21	8.934,21	24,35
204211 92031 2279	STIT-Microinformàtica i Impressió-Treb.altr.empres	54.394,34	0,00	54.394,34	42.771,14	42.771,14	28.013,86	14.757,28	11.623,20
204211 92031 2279	STIT-Sistemes informatics base-Treb.altres emprese	43.596,12	0,00	43.596,12	45.171,12	45.171,12	34.671,13	10.499,99	-1.575,00
204211 92032 2279	STIT-Aplic.infor.i Adm.electronica-Treb.altres emp	172.779,52	0,00	172.779,52	195.014,26	195.014,26	59.910,01	135.104,25	-22.234,74
204211 92032 2279	STIT-Sistemes gràfics-Treballs realitz.altres emp.	15.615,69	0,00	15.615,69	7.126,90	7.126,90	0,00	7.126,90	8.488,79
204239 43320 2279	Empresa i Ocupació-PG-Treballs realitz.altres empres	214.680,90	-7.345,00	207.335,90	202.639,91	202.639,91	127.639,54	75.000,37	4.695,99
204239 43321 2279	Empresa i Ocupació-Projecte TICREUS-Treb.real.a.em	0,00	37.780,00	37.780,00	35.644,53	35.644,53	35.644,53	0,00	2.135,47
205008 13230 2270	Serveis Grls.-Seguretat i vigilància-Seguretat	250.000,00	57.000,00	307.000,00	317.912,30	315.918,43	197.042,54	118.875,89	-8.918,43
205008 92000 2270	Serveis Grls.-PG-Processos electorals	0,00	0,00	0,00	988,28	988,28	988,28	0,00	-988,28
205008 92000 2279	Serveis Grls.-PG-Treballs realitzats per empres.	20.000,00	0,00	20.000,00	15.986,00	15.986,00	11.409,48	4.576,52	4.014,00
205008 92040 2270	Serveis Grls.-Edificis-Neteja	498.963,40	-66.151,77	432.811,63	416.133,22	416.133,22	313.977,85	102.155,37	16.678,41

**ESTAT DE LIQUIDACIÓ DEL PRESSUPOST**

## III. Resum de la classificació econòmica de la despesa

APLICACIÓ PRESSUPOSTÀRIA	DESCRIPCIÓ	CRÈDITS PRESSUPOSTARIS			DESPESES COMPROMESSES	OBLIGACIONS RECONEGUDES NETES	PAGAMENTS	OBLIGACIONS PENDENTS DE PAGAMENT A 31 DE DESEMBRE	ROMANENTS DE CRÈDIT
		INICIALS	MODIFICAC.	DEFINITIUS					
205008 92040 2279	Serveis Grals.-Edificis-Treballs realitzats emp.	30.000,00	0,00	30.000,00	28.909,13	28.909,13	18.503,33	10.405,80	1.090,87
205008 92200 2279	Serveis Grals.-Assessorament i convenis-Treballs	170.177,00	-120.177,00	50.000,00	20.774,68	20.774,68	20.774,68	0,00	29.225,32
205010 93100 2279	Hisenda-PG-Treballs realitzats per altres empreses	20.000,00	-12.000,00	8.000,00	4.111,16	4.111,16	3.272,98	838,18	3.888,84
205010 93210 2279	Hisenda-Recaptació-Treballs altres empreses	60.680,00	-6.000,00	54.680,00	49.038,26	49.038,26	25.297,95	23.740,31	5.641,74
205012 92000 2279	Contractació-PG- Treballs realitzats altres emp.	0,00	0,00	0,00	1.340,45	1.340,45	1.340,45	0,00	-1.340,45
205013 92000 2279	Logística-PG-Treballs realitzats per altres emp.	0,00	0,00	0,00	11.209,29	11.209,29	7.870,87	3.338,42	-11.209,29
302123 31304 2279	Salut Pública-Higiene alimentària-Treb.realit.emp.	10,00	16.000,00	16.010,00	0,00	0,00	0,00	0,00	16.010,00
302123 31309 2279	Salut Pública-Prevenció àmbit drogues-Treb.real.em	1.380,00	0,00	1.380,00	800,00	800,00	0,00	800,00	580,00
302123 31310 2279	Salut pública-Promoció Salut-Treb.realit.per emp.	6.750,00	0,00	6.750,00	7.582,50	7.582,50	5.782,50	1.800,00	-832,50
302123 31362 2279	Salut Pública-Tract.i deshabituació drog-Treb.	27.141,00	-4.000,00	23.141,00	0,00	0,00	0,00	0,00	23.141,00
302123 31370 2279	Salut Pública-Prev.control legionei-losi-Treb.emp.	0,00	0,00	0,00	27.059,23	26.817,23	18.444,03	8.373,20	-26.817,23
302225 33000 2279	Cultura-PG-Treballs realitzats per altres empreses	3.871,32	65.319,60	69.190,92	47.636,13	47.636,13	30.954,78	16.681,35	21.554,79
302225 33030 2279	Cultura-Personatges Il.lustres-Treb.real.per emp.	45.000,00	-45.000,00	0,00	3,32	3,32	0,00	3,32	-3,32
302225 33040 2279	Cultura-Centre Art circ i gest-Treb.real.per emp.	120.000,00	0,00	120.000,00	81.974,34	81.974,34	64.283,88	17.690,46	38.025,66
302225 33350 2279	Cultura-Festival Memorigame-Treb.real.altres emp.	70.000,00	0,00	70.000,00	62.176,50	62.176,50	51.813,74	10.362,76	7.823,50
302225 33510 2279	Cultura-Trapezi-Treball realitzats altres empreses	0,00	316.000,00	316.000,00	243.957,01	243.957,01	242.345,29	1.611,72	72.042,99
302225 33510 2270	Cultura-Trapezi-Seguretat	0,00	0,00	0,00	7.675,77	7.675,77	7.675,77	0,00	-7.675,77
302225 33510 2270	Cultura-Trapezi-Neteja	0,00	0,00	0,00	515,39	515,39	515,39	0,00	-515,39
302226 33221 2279	Biblioteques-Activitats-Treballs real.altres emp.	9.660,00	-1.200,00	8.460,00	8.381,29	8.381,29	4.980,73	3.400,56	78,71
302229 33402 2279	Joventut-Treball i empenedoria-Treballs real.altr	2.800,00	0,00	2.800,00	0,00	0,00	0,00	0,00	2.800,00
302229 33402 2279	Joventut-Programes-Treballs real.altr. empreses	14.395,08	-13.509,37	885,71	0,00	0,00	0,00	0,00	885,71
302229 33402 2279	Joventut-Reussona-Treballs real.alt.emp	1.100,00	0,00	1.100,00	363,00	363,00	363,00	0,00	737,00
302229 33402 2279	Joventut-Servei informació-Treballs real.per emp.	500,00	0,00	500,00	2.737,65	2.737,65	1.436,65	1.301,00	-2.237,65
302229 33403 2270	Joventut-Foment participació-Seguretat	0,00	0,00	0,00	1.116,45	1.116,45	518,30	598,15	-1.116,45
302229 33403 2279	Joventut-Foment participació-Treb.real.altres emp.	32.436,00	0,00	32.436,00	19.454,13	19.454,13	11.228,06	8.226,07	12.981,87
308122 23000 2279	Serveis socials PG-Treballs realt.altres empreses	9.478,00	-4.400,00	5.078,00	9.517,63	9.517,63	1.771,02	7.746,61	-4.439,63
308122 23101 2279	Serveis socials-Ajuts individuals i familiars-Treb	244.142,00	96.200,00	340.342,00	350.180,98	350.180,98	203.850,75	146.330,23	-9.838,98
308122 23102 2279	Serveis socials-Atenció Integral als menors-Treb.	10.913,00	-7.300,00	3.613,00	0,00	0,00	0,00	0,00	3.613,00
308122 23102 2279	Serveis socials-Grups suport-Treballs empreses	5.899,00	-428,14	5.470,86	726,00	726,00	726,00	0,00	4.744,86
308122 23103 2279	Serveis socials-Convivència i interv.-Treb.realit.	55.000,00	-8.433,06	46.566,94	0,00	0,00	0,00	0,00	46.566,94
308122 23103 2279	Serveis socials-Integració x esport-Treb.realitzat	53.330,00	0,00	53.330,00	0,00	0,00	0,00	0,00	53.330,00
308122 23104 2279	Serveis socials-Arranjaments habitatges-Treb.real	4.000,00	-3.903,07	96,93	96,93	96,93	0,00	96,93	0,00
308122 23104 2279	Serveis socials-GPS-Treballs realitz.per empreses	8.153,00	0,00	8.153,00	8.277,26	8.277,26	0,00	8.277,26	-124,26
308122 23105 2279	Serveis socials-Teleassistència-Treballs realitz.	235.000,00	0,00	235.000,00	226.636,51	226.636,51	148.872,79	77.763,72	8.363,49
308122 23105 2279	Serveis socials-Menjar a domicili-Treballs realitz	10.000,00	0,00	10.000,00	10.894,60	10.894,60	0,00	10.894,60	-894,60
308122 23105 2279	Serveis socials-SAD-Treballs realitz. per empreses	1.159.000,00	0,00	1.159.000,00	0,00	0,00	0,00	0,00	1.159.000,00



**ESTAT DE LIQUIDACIÓ DEL PRESSUPOST**

## III. Resum de la classificació econòmica de la despesa

APLICACIÓ PRESSUPOSTÀRIA	DESCRIPCIÓ	CRÈDITS PRESSUPOSTARIS			DESPESES COMPROMESSES	OBLIGACIONS RECONEGUDES NETES	PAGAMENTS	OBLIGACIONS PENDENTS DE PAGAMENT A 31 DE DESEMBRE	ROMANENTS DE CRÈDIT
		INICIALS	MODIFICAC.	DEFINITIUS					
308122 23109 2279	Serveis socials-Refugi-Teballs realitz.per emp.	9.000,00	0,00	9.000,00	9.780,29	9.780,29	6.484,79	3.295,50	-780,29
308122 23109 2279	Serveis socials-SIAD-Treballs realitz.per empreses	12.518,00	0,00	12.518,00	14.234,00	14.234,00	10.846,00	3.388,00	-1.716,00
308122 23110 2279	Serveis socials-Atenció i refugi a persones amb ri	2.000,00	0,00	2.000,00	4.843,72	4.843,72	4.499,95	343,77	-2.843,72
308122 23110 2279	Serveis socials-Oficina per a la creació i desenv.	7.827,00	-1.802,21	6.024,79	6.029,28	6.029,28	2.482,59	3.546,69	-4,49
308122 23110 2279	Serveis socials-Pisos inclusió-Treballs realitzats	20.000,00	0,00	20.000,00	1.118,87	1.118,87	0,00	1.118,87	18.881,13
308122 23111 2279	Serveis socials-Centre reinserció Reus-Treb.real.e	25.710,00	0,00	25.710,00	0,00	0,00	0,00	0,00	25.710,00
308122 23111 2279	Serveis socials-Centre reinserció a fora de la ciu	25.008,00	0,00	25.008,00	0,00	0,00	0,00	0,00	25.008,00
308122 23113 2279	Serveis socials-Supervisió-Treballs real.altr.emp.	6.000,00	0,00	6.000,00	2.079,00	2.079,00	0,00	2.079,00	3.921,00
308122 23114 2279	Serveis socials-Accions-D_altres treballs realitza	13.500,00	0,00	13.500,00	13.162,93	13.162,93	3.290,54	9.872,39	337,07
308122 23301 2279	Serveis socials-Servei transport adaptat-Treb.real	48.000,00	0,00	48.000,00	0,00	0,00	0,00	0,00	48.000,00
308218 23140 2279	Participació-Solidaritat sensibilització ciut.-Tre	7.000,00	0,00	7.000,00	7.442,39	7.442,39	3.145,59	4.296,80	-442,39
308218 23270 2279	Participació ciut.-SIAD.At.Pers.-treballs altres e	3.500,00	0,00	3.500,00	2.407,50	2.407,50	2.407,50	0,00	1.092,50
308218 23272 2279	Part.Ciutadana-activitats gèn.Treball altres empre	19.500,00	-6.750,00	12.750,00	16.341,45	16.341,45	12.466,64	3.874,81	-3.591,45
308218 92400 2279	Participació-Participació Ciut.PG-Treb.real.al.emp	1.000,00	0,00	1.000,00	147,86	147,86	14,76	133,10	852,14
308218 92414 2279	Participació-Dinamització i suport entitats-Treb.r	14.000,00	6.000,00	20.000,00	26.913,90	26.913,90	6.726,48	20.187,42	-6.913,90
308218 92416 2279	Participació-Actuacions PMP-Treb.real.alt.	3.000,00	0,00	3.000,00	0,00	0,00	0,00	0,00	3.000,00
308218 92416 2279	Participació-Accions formatives-Treb.real.alt.emp.	2.000,00	0,00	2.000,00	2.806,92	2.806,92	2.806,92	0,00	-806,92
308218 92421 2279	Participació-Altres activita-Treballs altres empre	2.000,00	0,00	2.000,00	0,00	0,00	0,00	0,00	2.000,00
308218 92421 2279	Participació-Cursos i Taller-Treballs alt.empreses	353.150,00	0,00	353.150,00	222.694,42	222.694,42	134.602,44	88.091,98	130.455,58
308304 23230 2279	Convivència-PG-Treb.real.alt.emp.	44.000,00	-23.502,51	20.497,49	2.977,05	2.977,05	2.121,25	855,80	17.520,44
308304 23233 2279	Convivència-Sensibilització-Treb.real.alt.empreses	9.900,00	0,00	9.900,00	10.238,22	10.238,22	6.205,39	4.032,83	-338,22
308304 23235 2279	Convivència-Acollida-Treballs real.altres empreses	10.000,00	0,00	10.000,00	418,66	418,66	0,00	418,66	9.581,34
308304 23238 2279	Convivència-Plans c.conv.i civ.-Treballs real.emp.	23.000,00	0,00	23.000,00	10.885,36	10.885,36	9.500,00	1.385,36	12.114,64
308437 23104 2279	Família-festa gent gran-Treballs real.al. empreses	15.000,00	0,00	15.000,00	14.999,94	14.999,94	8.399,15	6.600,79	0,06
308437 23104 2279	Família-Serv.Mpal casal gent gran-Treb.real.al.emp	40.000,00	0,00	40.000,00	5.413,95	5.413,95	1.389,02	4.024,93	34.586,05
308437 23240 2279	Família-Polítiques transv.Família-Treballs per emp	0,00	0,00	0,00	1.083,01	1.083,01	379,86	703,15	-1.083,01
309119 32000 2270	Ensenyament-PG-Seguretat	500,00	0,00	500,00	260,13	260,13	260,13	0,00	239,87
309119 32000 2279	Ensenyament-PG-Treballs realitzats altres empreses	3.000,00	0,00	3.000,00	0,00	0,00	0,00	0,00	3.000,00
309119 32110 2279	Ensenyament-Escoles bressol.-Treb.real emp.	3.500,00	0,00	3.500,00	4.326,51	4.326,51	2.277,71	2.048,80	-826,51
309119 32110 2270	Ensenyament-Escoles bressol-Seguretat	2.000,00	0,00	2.000,00	1.850,30	1.850,30	1.391,78	458,52	149,70
309119 32110 2270	Ensenyament-Escoles bressol-Neteja	128.371,09	0,00	128.371,09	85.328,33	85.328,33	28.654,69	56.673,64	43.042,76
309119 32120 2279	Ensenyament-Escoles-Treb.real.altr. empreses	573.339,50	-10.785,71	562.553,79	257.844,51	257.844,51	186.158,56	71.685,95	304.709,28
309119 32120 2270	Ensenyament-Escoles-Seguretat	10.000,00	0,00	10.000,00	9.122,36	9.122,36	5.635,35	3.487,01	877,64
309119 32120 2270	Ensenyament-Escoles-Neteja	1.651.038,86	0,00	1.651.038,86	1.245.428,49	1.245.428,49	423.035,96	822.392,53	405.610,37
309119 32320 2279	Ensenyament-Consells i òrgans particip-Treb.a emp.	1.350,00	0,00	1.350,00	1.076,66	1.076,66	1.076,66	0,00	273,34
309119 32321 2279	Ensenyament-Suport comunitat educatiu-Treb.alt emp	6.200,00	0,00	6.200,00	2.963,20	2.963,20	2.052,10	911,10	3.236,80

**ESTAT DE LIQUIDACIÓ DEL PRESSUPOST**

## III. Resum de la classificació econòmica de la despesa

APLICACIÓ PRESSUPOSTÀRIA	DESCRIPCIÓ	CRÈDITS PRESSUPOSTARIS			DESPESES COMPROMESSES	OBLIGACIONS RECONEGUDES NETES	PAGAMENTS	OBLIGACIONS PENDENTS DE PAGAMENT A 31 DE DESEMBRE	ROMANENTS DE CRÈDIT
		INICIALS	MODIFICAC.	DEFINITIUS					
309119 32322 2279	Ensenyament-Educació en el lleure-Treb.altres emp.	4.600,00	0,00	4.600,00	2.815,87	2.815,87	1.592,69	1.223,18	1.784,13
309119 32323 2279	Ensenyament-Foment Formació Prof.-Treb.alt.emp	1.000,00	0,00	1.000,00	66,30	66,30	66,30	0,00	933,70
309119 32324 2279	Ensenyament-Recursos adreçats centres(ARE)-Trebball	10.350,00	0,00	10.350,00	16.576,78	16.576,78	11.641,22	4.935,56	-6.226,78
309119 32501 2279	Política Lingüística-Dinamització-Treballs real.al	2.500,00	0,00	2.500,00	2.279,60	2.279,60	2.279,60	0,00	220,40
309238 32150 2279	Form.Integració-Pla Educatiu Entorn-Treb.altr.emp.	35.649,00	-10.000,00	25.649,00	3.466,59	3.466,59	1.358,32	2.108,27	22.182,41
309238 32350 2279	Form.Integració-PG-Treballs real.it.altres empreses	0,00	24.726,42	24.726,42	10.111,26	10.111,26	9.481,26	630,00	14.615,16
309238 32351 2279	Form.Integració-Escola de pares-Treb.real.altr.emp	0,00	0,00	0,00	1.006,94	1.006,94	620,36	386,58	-1.006,94
310020 34000 2279	Esports-PG-Treballs realitzats per altres empreses	1.800,00	0,00	1.800,00	534,78	534,78	2,38	532,40	1.265,22
310020 34110 2279	Esports-Prog.educ i socials-Treballs real.per emp.	0,00	10.777,00	10.777,00	8.147,18	8.147,18	3.609,63	4.537,55	2.629,82
310020 34190 2279	Esports-Campionat món-Treballs real.altres emprese	29.000,00	6.968,00	35.968,00	40.966,50	40.966,50	31.117,50	9.849,00	-4.998,50
406132 15010 2270	Arquitectura i Urb.-PG-Estudis i treballs tècnics	0,00	0,00	0,00	6.964,89	6.964,89	6.964,89	0,00	-6.964,89
406132 15010 2279	Arquitectura i Urb.-PG-Treballs real.altres emp.	0,00	0,00	0,00	5.844,59	5.844,59	4.404,69	1.439,90	-5.844,59
406132 15100 2279	Arquitectura i Urb.-Execucions subs.-Treb.alt.emp.	115.000,00	0,00	115.000,00	41.998,10	41.998,10	20.902,63	21.095,47	73.001,90
406133 15300 2279	Habitatge-PG-Treballs realitzats altres empreses	10.000,00	-7.088,57	2.911,43	813,80	813,80	813,80	0,00	2.097,63
406133 15320 2279	Habitatge-Tramitació ajuts lloguer-Treb.real.alt.e	88.500,00	0,00	88.500,00	85.719,84	85.719,84	57.146,56	28.573,28	2.780,16
406234 15510 2279	Via Pública-Enginyeria-PG-Treb.realit.per empreses	0,00	0,00	0,00	22.315,79	22.315,79	7.053,70	15.262,09	-22.315,79
406234 16500 2270	Via pública-Enllumenat públic-Estudis i treballs	0,00	10.730,00	10.730,00	20.550,00	20.550,00	0,00	20.550,00	-9.820,00
406234 16500 2279	Via pública-Enllumenat públic-Treb.real.altres emp	685.000,00	0,00	685.000,00	674.970,54	674.970,54	409.573,46	265.397,08	10.029,46
406234 17100 2279	Via pública-Parcs i Jardins-PG-Treb.realitzats emp	0,00	0,00	0,00	3.016,53	3.016,53	0,00	3.016,53	-3.016,53
406234 17110 2279	Via pública-Tract.fitosan.i altres,-Treb.real.alt.	85.000,00	0,00	85.000,00	87.206,15	87.206,15	74.594,03	12.612,12	-2.206,15
406234 17110 2279	Via pública-Ajudes a brigades-Treb.realit.alt.emp.	158.100,00	0,00	158.100,00	174.233,97	174.233,94	118.139,63	56.094,31	-16.133,94
406234 17110 2279	Via pública-Manteniment zona Oest-Treb.real.altres	300.000,00	0,00	300.000,00	302.668,60	302.668,60	205.204,65	97.463,95	-2.668,60
406234 17110 2279	Via pública-Manteniment zona Est-Treb.real.altres	580.000,00	0,00	580.000,00	581.600,21	581.600,18	438.629,52	142.970,66	-1.600,18
406234 17110 2279	Via pública-Esporga i arboricult.-Treb.realit.emp	115.000,00	49.000,00	164.000,00	145.004,63	145.004,63	63.331,76	81.672,87	18.995,37
407035 16110 2279	Medi ambient-Aremsa Aca-Treballs realitzats emp.	1.925.081,67	0,00	1.925.081,67	1.494.484,10	1.494.484,10	772.589,40	721.894,70	430.597,57
407035 16210 2279	Medi ambient-Altres recollida-Treballs realitzats	30.000,00	0,00	30.000,00	18.388,16	18.388,16	17.159,57	1.228,59	11.611,84
407035 16210 2279	Medi ambient-Cont.voluminos-Treb.real.alt.empreses	100.000,00	0,00	100.000,00	123.484,04	123.484,04	102.218,01	21.266,03	-23.484,04
407035 16210 2279	Medi ambient-Eliminació orgànica-Treb.real.alt.e	158.866,81	0,00	158.866,81	177.724,40	177.724,40	146.996,23	30.728,17	-18.857,59
407035 16210 2279	Medi ambient-Recollida pneumàtica-Treballs real.al	350.000,00	0,00	350.000,00	306.669,05	306.669,05	117.497,90	189.171,15	43.330,95
407035 16210 2279	Medi ambient-Recollida RSU-Treballs real.altr.emp.	5.026.050,00	0,00	5.026.050,00	5.177.229,39	5.177.229,39	4.740.468,14	436.761,25	-151.179,39
407035 16210 2279	Medi ambient-Eliminació del rebuig-Treb.real.alt.e	1.404.566,35	59.175,00	1.463.741,35	1.647.207,91	1.647.207,91	1.368.068,26	279.139,65	-183.466,56
407035 16210 2279	Medi ambient-Elim.residus constru-Treb.real.a.emp	30.000,00	0,00	30.000,00	9.455,99	9.455,99	6.372,84	3.083,15	20.544,01
407035 16300 2279	Medi ambient-Neteja Viària-Treballs realit.alt.emp	6.304.628,12	-85.082,24	6.219.545,88	5.904.154,01	5.904.154,01	5.434.146,08	470.007,93	315.391,87
407035 17030 2279	Medi ambient-PG-Treb.realitzats per alt. empreses	19.000,00	0,00	19.000,00	2.759,07	2.759,07	2.704,79	54,28	16.240,93
407035 17050 2279	Medi ambient-Exec.subsidiàries-Treb.realit.per emp	80.000,00	0,00	80.000,00	70.555,81	70.555,81	38.386,12	32.169,69	9.444,19
407035 17212 2279	Medi ambient-Sostenibilitat-Treballs real.altr.emp	6.682,83	0,00	6.682,83	6.683,50	6.683,50	6.683,50	0,00	-0,67

**ESTAT DE LIQUIDACIÓ DEL PRESSUPOST**

## III. Resum de la classificació econòmica de la despesa

APLICACIÓ PRESSUPOSTÀRIA	DESCRIPCIÓ	CRÈDITS PRESSUPOSTARIS			DESPESES COMPROMESSES	OBLIGACIONS RECONEGUDES NETES	PAGAMENTS	OBLIGACIONS PENDENTS DE PAGAMENT A 31 DE DESEMBRE	ROMANENTS DE CRÈDIT
		INICIALS	MODIFICAC.	DEFINITIUS					
407035 17920 2279	Medi ambient-Agència Local Energ.Treballs real.emp	0,00	0,00	0,00	0,00	0,00	0,00	0,00	0,00
407035 31302 2279	Medi ambient-Control plagues-Treballs real.emprese	0,00	20.082,24	20.082,24	87.687,90	87.687,90	53.084,82	34.603,08	-67.605,66
407035 31330 2279	Medi ambient-Tinença animals-Treb.real.altres emp.	70.326,00	0,00	70.326,00	53.980,66	53.980,66	36.026,67	17.953,99	16.345,34
501250 15331 2279	BSVI-Ajuts rehab.hab.BSVI-Treballs real.altres emp	0,00	5.274,00	5.274,00	0,00	0,00	0,00	0,00	5.274,00
501250 23240 2279	BSVI-Pol.transv.Familia-Treballs real.altres emp.	0,00	153,50	153,50	0,00	0,00	0,00	0,00	153,50
501250 34110 2279	BSVI-Prog.educatiu i socials-Treb.real.altres emp	0,00	2.071,44	2.071,44	1.995,25	1.995,25	1.995,25	0,00	76,19
	<b>TOTAL CONCEPTE : 227</b>	<b>25.698.560,01</b>	<b>790.914,67</b>	<b>26.489.474,68</b>	<b>23.497.256,14</b>	<b>23.495.020,21</b>	<b>17.891.920,00</b>	<b>5.603.100,21</b>	<b>2.994.454,47</b>
	<b>TOTAL ARTICLE : 22</b>	<b>31.140.682,47</b>	<b>829.732,27</b>	<b>31.970.414,74</b>	<b>28.658.808,48</b>	<b>28.610.550,04</b>	<b>21.105.378,40</b>	<b>7.505.171,64</b>	<b>3.359.864,70</b>
101101 91210 233	Alcaldia-Òrgans de govern-Indemnitzacions	336.000,00	0,00	336.000,00	345.100,90	345.100,90	342.563,69	2.537,21	-9.100,90
204239 43320 233	Empresa i Ocupació-PG (proj.europeu)-Indemnitzacio	0,00	0,00	0,00	1.522,33	1.522,33	1.522,33	0,00	-1.522,33
205009 92000 233	RRHH-PG-Indemnitzacions per raó del servei	10.930,00	0,00	10.930,00	20.595,65	20.595,65	19.002,83	1.592,82	-9.665,65
308122 23000 233	Serveis socials PG (proj.europeu)-Indemnitzacions	0,00	0,00	0,00	1.227,25	1.227,25	1.154,44	72,81	-1.227,25
407035 17060 233	Medi ambient-Projecte europeu-Indemnitzacions serv	0,00	0,00	0,00	721,65	721,65	721,65	0,00	-721,65
	<b>TOTAL CONCEPTE : 233</b>	<b>346.930,00</b>	<b>0,00</b>	<b>346.930,00</b>	<b>369.167,78</b>	<b>369.167,78</b>	<b>364.964,94</b>	<b>4.202,84</b>	<b>-22.237,78</b>
	<b>TOTAL ARTICLE : 23</b>	<b>346.930,00</b>	<b>0,00</b>	<b>346.930,00</b>	<b>369.167,78</b>	<b>369.167,78</b>	<b>364.964,94</b>	<b>4.202,84</b>	<b>-22.237,78</b>
302123 31304 250	Salut Pública-Higiene alimentària-Treb.realit.Adm.	0,00	0,00	0,00	26.342,48	26.342,48	0,00	26.342,48	-26.342,48
302123 31370 250	Salut pública-Prev.legionel-losi-Treballs Adm.Púb	105.143,00	0,00	105.143,00	68.657,52	68.657,52	55.714,60	12.942,92	36.485,48
302229 33402 250	Joventut-Treball i empenedoria-Treballs real.Adm.	54.200,00	0,00	54.200,00	55.600,00	55.600,00	46.333,30	9.266,70	-1.400,00
302229 33402 250	Joventut-Servei informacio-Treballs real.Adm.Pub.	8.400,00	0,00	8.400,00	93,42	93,42	93,42	0,00	8.306,58
302229 33402 250	Joventut-Programes-Treballs realitzats per Adm.Pub	2.100,00	0,00	2.100,00	1.790,20	1.790,20	1.790,20	0,00	309,80
302229 33403 250	Joventut-Foment participació-Treb.realit. Adm.Pub.	10.216,00	0,00	10.216,00	0,00	0,00	0,00	0,00	10.216,00
308122 23102 250	Serveis socials-Grups suport-Treballs adm.i altres	0,00	0,00	0,00	5.539,13	5.539,13	3.119,95	2.419,18	-5.539,13
308122 23102 250	Serveis socials-Centre Obert-Treballs.adm.i altres	0,00	28.914,98	28.914,98	159.601,34	152.396,76	86.366,22	66.030,54	-123.481,78
308122 23103 250	Serveis socials-Convivència i interv.-Treb.adm.i a	0,00	0,00	0,00	53.165,33	46.742,91	31.745,39	14.997,52	-46.742,91
308122 23105 250	Serveis socials-SAD-Treballs realitz.per adm.pub	0,00	0,00	0,00	1.124.000,00	1.102.958,95	722.606,39	380.352,56	-1.102.958,95
308218 23140 250	Participació-Solid.sensibilització ciut.-Treb.Adm.	0,00	0,00	0,00	1.210,00	1.210,00	1.210,00	0,00	-1.210,00
308304 23230 250	Convivència-PG-Treb.real.per Adm.	31.000,00	-9.200,35	21.799,65	37.027,89	37.027,89	7.084,23	29.943,66	-15.228,24
308437 23104 250	Família-Serv.Mpal casal gent gran-Treballs adm.pub	0,00	0,00	0,00	24.282,71	22.122,22	14.352,06	7.770,16	-22.122,22
308437 23240 250	Família-Pol.transv.Família-Treballs adm.i altres	0,00	0,00	0,00	84.515,92	84.515,92	48.456,59	36.059,33	-84.515,92
309119 32111 250	Ensenyament-EBM suport-Treb.real.adm.publiques	0,00	55.000,00	55.000,00	1.583.220,41	1.583.220,41	1.071.348,41	511.872,00	-1.528.220,41
309238 32150 250	Form.Integració-Pla Educatiu Entorn-Treb.al.Adm.P.	0,00	0,00	0,00	13.282,99	13.103,86	1.773,89	11.329,97	-13.103,86
309238 32350 250	Form.Integració-PG-Treballs realit.per Adm.Pub.	0,00	0,00	0,00	16.520,50	16.520,50	8.710,35	7.810,15	-16.520,50

**ESTAT DE LIQUIDACIÓ DEL PRESSUPOST**

## III. Resum de la classificació econòmica de la despesa

APLICACIÓ PRESSUPOSTÀRIA	DESCRIPCIÓ	CRÈDITS PRESSUPOSTARIS			DESPESES COMPROMESSES	OBLIGACIONS RECONEGUDES NETES	PAGAMENTS	OBLIGACIONS PENDENTS DE PAGAMENT A 31 DE DESEMBRE	ROMANENTS DE CRÈDIT
		INICIALS	MODIFICAC.	DEFINITIUS					
407035 17900 250	Medi ambient-Altres actuacions-Treballs real.Adm.P	0,00	15.000,00	15.000,00	15.000,00	15.000,00	12.000,00	3.000,00	0,00
407035 31302 250	Medi ambient-Control plagues-Treballs adm.púb.	110.000,00	-47.243,95	62.756,05	0,00	0,00	0,00	0,00	62.756,05
501250 23001 250	BSVI-Serveis socials-Treballs real.per Adm.Púb.	0,00	4.563,12	4.563,12	5.700,99	5.700,99	0,00	5.700,99	-1.137,87
501250 92400 250	BSVI-Participació ciutadana-Treballs real.Adm.Pub.	0,00	888,88	888,88	0,00	0,00	0,00	0,00	888,88
	<b>TOTAL CONCEPTE : 250</b>	<b>321.059,00</b>	<b>47.922,68</b>	<b>368.981,68</b>	<b>3.275.550,83</b>	<b>3.238.543,16</b>	<b>2.112.705,00</b>	<b>1.125.838,16</b>	<b>-2.869.561,48</b>
205008 92040 252	Serveis Grals.-Edificis-Treballs neteja EPEL	34.496,00	0,00	34.496,00	112.868,00	112.868,00	112.868,00	0,00	-78.372,00
309119 32110 252	Ensenyament-Escoles bressol-Treballs neteja EPEL	0,00	0,00	0,00	29.642,79	29.642,79	29.642,79	0,00	-29.642,79
309119 32120 252	Ensenyament-Escoles-Treballs neteja EPEL	0,00	0,00	0,00	397.687,48	397.687,48	397.687,48	0,00	-397.687,48
	<b>TOTAL CONCEPTE : 252</b>	<b>34.496,00</b>	<b>0,00</b>	<b>34.496,00</b>	<b>540.198,27</b>	<b>540.198,27</b>	<b>540.198,27</b>	<b>0,00</b>	<b>-505.702,27</b>
302229 33403 254	Joventut-Foment participació-Treb.realit.per OAAA	0,00	0,00	0,00	3.312,00	3.312,00	1.504,00	1.808,00	-3.312,00
308304 23230 254	Convivència-PG-Treb.real.per OAAA	0,00	0,00	0,00	416,00	416,00	416,00	0,00	-416,00
309119 32324 254	Ensenyament-Rec.adreçats centres ARE-Treballs OAAA	0,00	0,00	0,00	320,00	320,00	320,00	0,00	-320,00
	<b>TOTAL CONCEPTE : 254</b>	<b>0,00</b>	<b>0,00</b>	<b>0,00</b>	<b>4.048,00</b>	<b>4.048,00</b>	<b>2.240,00</b>	<b>1.808,00</b>	<b>-4.048,00</b>
	<b>TOTAL ARTICLE : 25</b>	<b>355.555,00</b>	<b>47.922,68</b>	<b>403.477,68</b>	<b>3.819.797,10</b>	<b>3.782.789,43</b>	<b>2.655.143,27</b>	<b>1.127.646,16</b>	<b>-3.379.311,75</b>
302123 31309 260	Salut pública-Prev.àmbit drogues-Treb.real inst.s.	3.000,00	0,00	3.000,00	2.970,50	2.970,50	2.970,50	0,00	29,50
302123 31361 260	Salut Pública-La Illeta-Treb.realit.inst.s.lucre	151.251,00	0,00	151.251,00	151.252,00	151.252,00	0,00	151.252,00	-1,00
302123 31362 260	Salut Pública-Tract.i deshabituació drog-Treb.	0,00	4.000,00	4.000,00	27.140,48	27.140,48	18.093,76	9.046,72	-23.140,48
302229 33403 260	Joventut-Foment participació-Treb.institucions s.l	0,00	0,00	0,00	11.254,00	11.254,00	7.784,00	3.470,00	-11.254,00
308122 23102 260	Serveis socials-Centre Obert-Treballs real.instit.	116.531,00	0,00	116.531,00	187,00	187,00	0,00	187,00	116.344,00
308122 23103 260	Serveis socials-Integració x esport-Treb.real.inst	0,00	0,00	0,00	53.951,51	53.030,29	35.099,06	17.931,23	-53.030,29
308122 23111 260	Serveis socials-Centre reinserció Reus-Treb.instit	0,00	0,00	0,00	25.709,52	25.709,52	17.139,68	8.569,84	-25.709,52
308122 23111 260	Serveis socials-Centre reinserció fora-Treb.insti	0,00	0,00	0,00	25.008,00	25.008,00	18.756,00	6.252,00	-25.008,00
308122 23301 260	Serveis socials-Transport adaptat-Treb.real.inst.	0,00	0,00	0,00	40.662,53	40.662,53	20.778,11	19.884,42	-40.662,53
308304 23238 260	Convivència-Plans c.conv.i civ.-Treballs real.ins.	0,00	0,00	0,00	17.983,28	17.983,28	15.068,48	2.914,80	-17.983,28
308437 23104 260	Família-Serv.Mpal casal gent gran-Treb.real.instit	0,00	0,00	0,00	9.877,65	9.877,65	6.563,80	3.313,85	-9.877,65
308437 23240 260	Família-Pol.transversals Família-Treb.real.institu	85.000,00	0,00	85.000,00	0,00	0,00	0,00	0,00	85.000,00
309119 32110 260	Ensenyament-Escoles bressol-Treb.instit.s/anim l	1.000,00	0,00	1.000,00	0,00	0,00	0,00	0,00	1.000,00
309119 32111 260	Ensenyament-EBM suport-Treb.real.instit.s.lucre	1.550.000,00	0,00	1.550.000,00	0,00	0,00	0,00	0,00	1.550.000,00
309119 32322 260	Ensenyament-Educació lleure-Treb.real.inst.s.lucre	3.600,00	0,00	3.600,00	3.600,00	3.600,00	0,00	3.600,00	0,00
501250 23001 260	BSVI-Serveis socials-Treballs real.per inst./lucre	0,00	1.137,87	1.137,87	0,00	0,00	0,00	0,00	1.137,87
	<b>TOTAL CONCEPTE : 260</b>	<b>1.910.382,00</b>	<b>5.137,87</b>	<b>1.915.519,87</b>	<b>369.596,47</b>	<b>368.675,25</b>	<b>142.253,39</b>	<b>226.421,86</b>	<b>1.546.844,62</b>

**ESTAT DE LIQUIDACIÓ DEL PRESSUPOST**

## III. Resum de la classificació econòmica de la despesa

APLICACIÓ PRESSUPOSTÀRIA	DESCRIPCIÓ	CRÈDITS PRESSUPOSTARIS			DESPESES COMPROMESSES	OBLIGACIONS RECONEGUDES NETES	PAGAMENTS	OBLIGACIONS PENDENTS DE PAGAMENT A 31 DE DESEMBRE	ROMANENTS DE CRÈDIT
		INICIALS	MODIFICAC.	DEFINITIUS					
205008 92040 262	Serveis Grals.-Edificis-Treballs neteja Fundació	0,00	7.707,00	7.707,00	12.799,07	12.799,07	9.142,19	3.656,88	-5.092,07
	<b>TOTAL CONCEPTE : 262</b>	<b>0,00</b>	<b>7.707,00</b>	<b>7.707,00</b>	<b>12.799,07</b>	<b>12.799,07</b>	<b>9.142,19</b>	<b>3.656,88</b>	<b>-5.092,07</b>
	<b>TOTAL ARTICLE : 26</b>	<b>1.910.382,00</b>	<b>12.844,87</b>	<b>1.923.226,87</b>	<b>382.395,54</b>	<b>381.474,32</b>	<b>151.395,58</b>	<b>230.078,74</b>	<b>1.541.752,55</b>
205008 92900 270	Serveis Grals.-Imprevistos-Fons de contingència	12.707,00	-12.707,00	0,00	0,00	0,00	0,00	0,00	0,00
	<b>TOTAL CONCEPTE : 270</b>	<b>12.707,00</b>	<b>-12.707,00</b>	<b>0,00</b>	<b>0,00</b>	<b>0,00</b>	<b>0,00</b>	<b>0,00</b>	<b>0,00</b>
	<b>TOTAL ARTICLE : 27</b>	<b>12.707,00</b>	<b>-12.707,00</b>	<b>0,00</b>	<b>0,00</b>	<b>0,00</b>	<b>0,00</b>	<b>0,00</b>	<b>0,00</b>
	<b>TOTAL CAPÍTOL : 2</b>	<b>36.391.320,21</b>	<b>581.341,78</b>	<b>36.972.661,99</b>	<b>35.826.102,15</b>	<b>35.737.944,04</b>	<b>25.981.458,16</b>	<b>9.756.485,88</b>	<b>1.234.717,95</b>

**ESTAT DE LIQUIDACIÓ DEL PRESSUPOST**

## III. Resum de la classificació econòmica de la despesa

APLICACIÓ PRESSUPOSTÀRIA	DESCRIPCIÓ	CRÈDITS PRESSUPOSTARIS			DESPESES COMPROMESSES	OBLIGACIONS RECONEGUDES NETES	PAGAMENTS	OBLIGACIONS PENDENTS DE PAGAMENT A 31 DE DESEMBRE	ROMANENTS DE CRÈDIT
		INICIALS	MODIFICAC.	DEFINITIUS					
205008 011 310	Serveis Grals.-Deute Públic-Interessos	4.256.000,00	-832.712,16	3.423.287,84	3.186.774,22	3.186.774,22	3.182.764,24	4.009,98	236.513,62
	TOTAL CONCEPTE : 310	4.256.000,00	-832.712,16	3.423.287,84	3.186.774,22	3.186.774,22	3.182.764,24	4.009,98	236.513,62
	TOTAL ARTICLE : 31	4.256.000,00	-832.712,16	3.423.287,84	3.186.774,22	3.186.774,22	3.182.764,24	4.009,98	236.513,62
	TOTAL CAPÍTOL : 3	4.256.000,00	-832.712,16	3.423.287,84	3.186.774,22	3.186.774,22	3.182.764,24	4.009,98	236.513,62

**ESTAT DE LIQUIDACIÓ DEL PRESSUPOST**

## III. Resum de la classificació econòmica de la despesa

APLICACIÓ PRESSUPOSTÀRIA	DESCRIPCIÓ	CRÈDITS PRESSUPOSTARIS			DESPESES COMPROMESSES	OBLIGACIONS RECONEGUDES NETES	PAGAMENTS	OBLIGACIONS PENDENTS DE PAGAMENT A 31 DE DESEMBRE	ROMANENTS DE CRÈDIT
		INICIALS	MODIFICAC.	DEFINITIUS					
204107 43200 410	Turisme-Agència Promoció de ciutat-Transf.a OAAA E	617.503,18	-62.202,10	555.301,08	549.253,16	549.253,16	244.606,05	304.647,11	6.047,92
302123 31340 410	Salut Pública-I.Puericultura-Transferències a OAAA	102.352,00	15.887,00	118.239,00	116.559,06	116.559,06	99.000,00	17.559,06	1.679,94
302225 33030 410	Cultura-Personatges II-Ilustres-Transferències OAAA	0,00	50.000,00	50.000,00	50.000,00	50.000,00	50.000,00	0,00	0,00
302225 33310 410	Cultura-IMMR Aportació-Transferències a OAAA	752.521,00	84.069,00	836.590,00	832.920,16	832.920,16	740.836,96	92.083,20	3.669,84
302225 33410 410	Cultura-Imac PG-Transferències a OAAA	1.383.106,00	-185.500,00	1.197.606,00	1.193.022,36	1.193.022,36	1.130.967,08	62.055,28	4.583,64
302225 33411 410	Cultura-Promoció cultural-Transferències a OAAA	0,00	2.000,00	2.000,00	0,00	0,00	0,00	0,00	2.000,00
302225 33510 410	Cultura-Trapezi-Transferències OAAA	0,00	161.500,00	161.500,00	161.500,00	161.500,00	62.060,00	99.440,00	0,00
309119 32300 410	Ensenyament-IMFE-Tranferències a org.autònoms	1.370.067,50	-24.726,42	1.345.341,08	1.345.341,08	1.345.341,08	1.102.677,80	242.663,28	0,00
	<b>TOTAL CONCEPTE : 410</b>	<b>4.225.549,68</b>	<b>41.027,48</b>	<b>4.266.577,16</b>	<b>4.248.595,82</b>	<b>4.248.595,82</b>	<b>3.430.147,89</b>	<b>818.447,93</b>	<b>17.981,34</b>
309119 32300 411	Ensenyament-IMFE-Altres transf a OAAA	0,00	388.901,56	388.901,56	341.289,74	341.289,74	4.819,63	336.470,11	47.611,82
	<b>TOTAL CONCEPTE : 411</b>	<b>0,00</b>	<b>388.901,56</b>	<b>388.901,56</b>	<b>341.289,74</b>	<b>341.289,74</b>	<b>4.819,63</b>	<b>336.470,11</b>	<b>47.611,82</b>
	<b>TOTAL ARTICLE : 41</b>	<b>4.225.549,68</b>	<b>429.929,04</b>	<b>4.655.478,72</b>	<b>4.589.885,56</b>	<b>4.589.885,56</b>	<b>3.434.967,52</b>	<b>1.154.918,04</b>	<b>65.593,16</b>
204106 43311 4490	Promoció-Aportacions-Subvencions a stats.EL	1.000.000,00	0,00	1.000.000,00	997.585,00	997.585,00	550.000,00	447.585,00	2.415,00
204106 4400 44900	Promoció-Transport-Subvencions a societats EL	1.467.883,00	-428,00	1.467.455,00	1.326.264,94	1.326.264,94	999.826,80	326.438,14	141.190,06
205008 92000 4490	Serveis Grals.-PG-Subvecions a societat EL	0,00	38.868,28	38.868,28	38.868,28	38.868,28	38.868,28	0,00	0,00
302229 33402 4490	Joventut-Programes-Subvencions a societats EL	7.700,00	0,00	7.700,00	1.459,04	1.459,04	0,00	1.459,04	6.240,96
308122 23102 4490	Serveis socials-Centre Obert-Subv.a societats EL	0,00	0,00	0,00	934,88	934,88	0,00	934,88	-934,88
308218 92414 4490	Participació-Foment iniciatives-Subv.a stats. EL	0,00	92,00	92,00	400,00	400,00	0,00	400,00	-308,00
308304 23230 4490	Convivència-PG-Subvencions a societats EL	0,00	2.500,00	2.500,00	6.561,31	6.561,31	0,00	6.561,31	-4.061,31
308437 23130 4490	Família-Targetes bus púb-Subv.a societats EL	289.521,00	0,00	289.521,00	289.521,00	289.521,00	194.748,59	94.772,41	0,00
309119 32120 4490	Ensenyament-Escoles-Subvencions a societats EL	7.500,00	0,00	7.500,00	7.305,00	7.305,00	0,00	7.305,00	195,00
309119 32324 4490	Ensenyament-Rec.adreçats centres(ARE)-Subv. a EL	650,00	0,00	650,00	639,12	639,12	0,00	639,12	10,88
310020 34000 4490	Esports-PG-Subvencions a societats E.L.	27.798,97	240.000,00	267.798,97	267.798,97	267.798,97	23.165,80	244.633,17	0,00
310020 34001 4490	Esports-Aport.Stat. Mpal.16-6-2006-Subv.stats EL	280.000,00	0,00	280.000,00	280.000,00	280.000,00	280.000,00	0,00	0,00
310020 34002 4490	Esports-Aport.Soc.Mpal.23-12-10-Subv. a stats EL	320.000,00	0,00	320.000,00	311.323,87	311.323,87	259.436,58	51.887,29	8.676,13
310020 34003 4490	Esports-Aport.Soc.Mpal.encàrrec act.-Subv.stats.EL	400.000,00	0,00	400.000,00	400.000,00	400.000,00	333.333,31	66.666,69	0,00
310020 34004 4490	Esports-Gestió instal·lacions-Subvencions stat. EL	700.000,00	0,00	700.000,00	700.000,00	700.000,00	536.687,15	163.312,85	0,00
310020 34110 4490	Esports-Prog.educ i socials-Subv.a societats EL	17.777,00	-12.777,00	5.000,00	9.469,79	9.469,79	0,00	9.469,79	-4.469,79
310020 34120 4490	Esports-Parc de Nadal-Subvencions a societats EL	85.000,00	0,00	85.000,00	85.000,00	85.000,00	62.282,00	22.718,00	0,00
310020 34190 4490	Esports-Campionat del món-Subvencions a stats.EL	30.000,00	0,00	30.000,00	30.000,00	27.000,00	27.000,00	0,00	3.000,00
	<b>TOTAL CONCEPTE : 449</b>	<b>4.633.829,97</b>	<b>268.255,28</b>	<b>4.902.085,25</b>	<b>4.753.131,20</b>	<b>4.750.131,20</b>	<b>3.305.348,51</b>	<b>1.444.782,69</b>	<b>151.954,05</b>

**ESTAT DE LIQUIDACIÓ DEL PRESSUPOST**

## III. Resum de la classificació econòmica de la despesa

APLICACIÓ PRESSUPOSTÀRIA	DESCRIPCIÓ	CRÈDITS PRESSUPOSTARIS			DESPESES COMPROMESSES	OBLIGACIONS RECONEGUDES NETES	PAGAMENTS	OBLIGACIONS PENDENTS DE PAGAMENT A 31 DE DESEMBRE	ROMANENTS DE CRÈDIT
		INICIALS	MODIFICAC.	DEFINITIUS					
	<b>TOTAL ARTICLE : 44</b>	<b>4.633.829,97</b>	<b>268.255,28</b>	<b>4.902.085,25</b>	<b>4.753.131,20</b>	<b>4.750.131,20</b>	<b>3.305.348,51</b>	<b>1.444.782,69</b>	<b>151.954,05</b>
101101 92000 466	Alcaldia-PG-A Entitats que agrupin municipis	0,00	6.000,00	6.000,00	39.118,92	39.118,92	39.118,92	0,00	-33.118,92
	<b>TOTAL CONCEPTE : 466</b>	<b>0,00</b>	<b>6.000,00</b>	<b>6.000,00</b>	<b>39.118,92</b>	<b>39.118,92</b>	<b>39.118,92</b>	<b>0,00</b>	<b>-33.118,92</b>
204106 4400 467	Promoció-Transport-A consorcis	259.381,55	0,00	259.381,55	273.324,32	273.324,32	164.575,18	108.749,14	-13.942,77
302225 33500 467	Cultura-tBr Aportació-A consorcis	299.412,50	5.228,17	304.640,67	304.640,67	304.640,67	263.269,38	41.371,29	0,00
302225 33510 467	Cultura-Consorci del Teatre Fortuny-A consorcis	251.000,00	74.771,83	325.771,83	325.771,83	325.771,83	251.000,00	74.771,83	0,00
309119 32500 467	Política Lingüística-CNL-A consorcis	138.095,02	0,00	138.095,02	143.730,62	143.730,62	71.865,31	71.865,31	-5.635,60
407035 17900 467	Medi ambient-Altres actuacions- A consorcis	0,00	15.000,00	15.000,00	15.000,00	15.000,00	15.000,00	0,00	0,00
	<b>TOTAL CONCEPTE : 467</b>	<b>947.889,07</b>	<b>95.000,00</b>	<b>1.042.889,07</b>	<b>1.062.467,44</b>	<b>1.062.467,44</b>	<b>765.709,87</b>	<b>296.757,57</b>	<b>-19.578,37</b>
	<b>TOTAL ARTICLE : 46</b>	<b>947.889,07</b>	<b>101.000,00</b>	<b>1.048.889,07</b>	<b>1.101.586,36</b>	<b>1.101.586,36</b>	<b>804.828,79</b>	<b>296.757,57</b>	<b>-52.697,29</b>
102140 92210 4700	Coordinació i Organització-PG-A empreses privades	0,00	0,00	0,00	3.000,00	3.000,00	0,00	3.000,00	-3.000,00
204106 43311 4700	Promoció-Aportacions-A empreses privades	159.993,15	45.000,00	204.993,15	172.953,83	172.953,83	71.000,00	101.953,83	32.039,32
204239 43320 4700	Empresa i Ocupació-PG-A empreses privades	27.556,45	30.000,00	57.556,45	42.650,29	23.076,01	0,00	23.076,01	34.480,44
302225 33000 4700	Cultura-PG-A empreses privades	0,00	3.000,00	3.000,00	3.000,00	3.000,00	0,00	3.000,00	0,00
	<b>TOTAL CONCEPTE : 470</b>	<b>187.549,60</b>	<b>78.000,00</b>	<b>265.549,60</b>	<b>221.604,12</b>	<b>202.029,84</b>	<b>71.000,00</b>	<b>131.029,84</b>	<b>63.519,76</b>
309119 32324 479	Ensenyament-Rec.adreçats centres ARE-A emp. privad	0,00	0,00	0,00	7.599,86	7.599,86	0,00	7.599,86	-7.599,86
	<b>TOTAL CONCEPTE : 479</b>	<b>0,00</b>	<b>0,00</b>	<b>0,00</b>	<b>7.599,86</b>	<b>7.599,86</b>	<b>0,00</b>	<b>7.599,86</b>	<b>-7.599,86</b>
	<b>TOTAL ARTICLE : 47</b>	<b>187.549,60</b>	<b>78.000,00</b>	<b>265.549,60</b>	<b>229.203,98</b>	<b>209.629,70</b>	<b>71.000,00</b>	<b>138.629,70</b>	<b>55.919,90</b>
101101 91220 489	Alcaldia-Grups municipals-A famílies i institucion	164.100,00	0,00	164.100,00	164.100,00	164.100,00	164.100,00	0,00	0,00
101101 92000 489	Alcaldia-PG-A famílies i institucions sense ànim l	80.455,00	0,00	80.455,00	44.928,58	44.928,58	30.027,81	14.900,77	35.526,42
102140 92210 489	Coordinació i Organització-PG-A famílies i instit.	15.000,00	-1.700,00	13.300,00	9.400,00	9.400,00	9.400,00	0,00	3.900,00
204106 43311 489	Promoció-Aportacions-A famílies i institucions sen	16.529,06	0,00	16.529,06	37.015,04	34.793,22	0,00	34.793,22	-18.264,16
204239 43320 489	Empresa i Ocupació-PG-A famílies i instit.s.lucre	8.750,00	0,00	8.750,00	17.519,50	17.519,50	2.017,50	15.502,00	-8.769,50
205008 23100 489	Serveis Grals.-Ajuts econòmics-A fam.i inst.s.lucre	75.000,00	0,00	75.000,00	66.914,81	66.914,81	17.854,58	49.060,23	8.085,19
205008 92000 489	Serveis Grals.-PG-A famílies i insti.s.ànim lucre	75.000,00	-73.737,00	1.263,00	1.263,00	1.263,00	1.263,00	0,00	0,00
302123 31350 489	Salut Pública-Subvencions-A famílies i institucion	6.000,00	0,00	6.000,00	6.000,00	6.000,00	0,00	6.000,00	0,00
302225 33000 489	Cultura-PG-A famílies i inst.sense anim lucre	0,00	0,00	0,00	450,00	450,00	0,00	450,00	-450,00
302225 33010 489	Cultura-Xarxa Transv.Anella cultural-A fam.i inst.	8.000,00	1.090,00	9.090,00	8.640,00	8.640,00	8.640,00	0,00	450,00
302225 33020 489	Cultura-Tres Tombs-A fam.i inst. sense ànim lucre	0,00	5.714,56	5.714,56	5.714,56	5.714,56	0,00	5.714,56	0,00



**ESTAT DE LIQUIDACIÓ DEL PRESSUPOST**

## III. Resum de la classificació econòmica de la despesa

APLICACIÓ PRESSUPOSTÀRIA	DESCRIPCIÓ	CRÈDITS PRESSUPOSTARIS			DESPESES COMPROMESSES	OBLIGACIONS RECONEGUDES NETES	PAGAMENTS	OBLIGACIONS PENDENTS DE PAGAMENT A 31 DE DESEMBRE	ROMANENTS DE CRÈDIT
		INICIALS	MODIFICAC.	DEFINITIUS					
302226 33222 489	Biblioteques-Conveni-A famílies i inst.s.ànim luc	112.000,00	0,00	112.000,00	111.124,91	111.124,90	64.822,87	46.302,03	875,10
302229 33402 489	Juventut-Reussona-A famílies i instituc	3.900,00	0,00	3.900,00	4.100,00	4.100,00	4.100,00	0,00	-200,00
302229 33403 489	Juventut-Promoció iniciatives juvenils-A famílies	16.000,00	0,00	16.000,00	15.918,70	15.798,70	0,00	15.798,70	201,30
308122 23100 489	Serveis Socials-1%Fons Social-A fam.i inst.s./lucre	0,00	80.113,30	80.113,30	78.993,58	78.993,58	78.993,58	0,00	1.119,72
308122 23100 489	Serveis Socials-Recuperació aliments-A famílies i	65.150,00	0,00	65.150,00	65.150,00	65.150,00	54.627,50	10.522,50	0,00
308122 23101 489	Serveis socials-Ajuts individuals i fami.-A fam i	691.000,00	2.936,72	693.936,72	661.354,22	661.354,22	610.277,83	51.076,39	32.582,50
308122 23101 489	Serveis socials-Ajuts individuals i f.aigua-A fam	80.000,00	5.000,00	85.000,00	80.759,90	80.759,90	29.830,00	50.929,90	4.240,10
308122 23102 489	Serveis Socials-Centre Obert-A famílies i instituc	0,00	20.056,50	20.056,50	20.056,50	20.056,50	0,00	20.056,50	0,00
308122 23110 489	Serveis socials-Atenció i refugi a persones amb ri	47.000,00	0,00	47.000,00	46.209,42	46.209,42	36.686,36	9.523,06	790,58
308122 23114 489	Serveis socials-Subvencions a entitats-A famílies	25.321,00	0,00	25.321,00	25.321,00	25.321,00	4.900,00	20.421,00	0,00
308122 23114 489	Serveis socials-Accions-A famílies i institucions	41.000,00	0,00	41.000,00	30.800,00	30.800,00	0,00	30.800,00	10.200,00
308122 23115 489	Serveis socials-A entitats i associacions-A famíli	6.386,00	0,00	6.386,00	11.606,24	8.606,24	4.470,20	4.136,04	-2.220,24
308122 23160 489	Serveis socials-Menjador social-A famílies i insti	70.000,00	0,00	70.000,00	70.000,00	70.000,00	56.000,00	14.000,00	0,00
308122 23302 489	Serveis socials-Ajudes centres de treball especial	63.000,00	0,00	63.000,00	56.445,66	56.445,66	40.592,79	15.852,87	6.554,34
308218 23140 489	Participació -Coop.proj.desenvolup.-A fam.i inst.s	15.000,00	0,00	15.000,00	15.000,00	15.000,00	9.030,00	5.970,00	0,00
308218 23272 489	Part.Ciudadana-activitats gèn.-A fam.i inst.s./lucr	0,00	750,00	750,00	750,00	750,00	300,00	450,00	0,00
308218 92414 489	Participació-Foment iniciatives participació-A fam	90.000,00	0,00	90.000,00	89.692,00	89.347,00	68.133,50	21.213,50	653,00
308304 23230 489	Convivència-PG-A fam.i inst s luc	50.000,00	5.935,00	55.935,00	51.485,00	51.485,00	20.150,00	31.335,00	4.450,00
309119 32110 489	Ensenyament-Escoles bressol-A famílies i instituc.	162.600,00	24.661,28	187.261,28	179.786,70	179.786,40	179.786,40	0,00	7.474,88
309119 32321 489	Ensenyament-Suport comunitat educat- A fam i inst.	12.000,00	0,00	12.000,00	7.715,00	7.715,00	715,00	7.000,00	4.285,00
309119 32322 489	Ensenyament-Educació en el lleure-A fam.i inst.s.l	44.000,00	-12.140,39	31.859,61	31.113,91	31.113,91	20.134,88	10.979,03	745,70
309119 32323 489	Ensenyament-Foment Formacio P- A fam.i inst.s.lucr	4.285,22	0,00	4.285,22	600,00	600,00	0,00	600,00	3.685,22
309119 32501 489	Política Lingüística-Dinamització-A fam.i inst.	4.750,00	0,00	4.750,00	4.500,00	4.500,00	4.500,00	0,00	250,00
309119 32600 489	Ensenyament-Enseny.Universitari-A famíli.i instit.	137.960,30	0,00	137.960,30	137.960,30	137.960,30	137.960,30	0,00	0,00
310020 34000 489	Esports-PG-A famílies i instituc.sense ànim lucre	310.359,03	29.000,00	339.359,03	361.583,79	351.583,79	284.470,00	67.113,79	-12.224,76
310020 34005 489	Esports-Transport clubs esportius-A fam.i inst.sen	90.000,00	-6.000,00	84.000,00	63.365,00	63.365,00	0,00	63.365,00	20.635,00
406217 13430 489	Protecció civil-Assoc.voluntaris-A famílies i inst	12.000,00	0,00	12.000,00	12.000,00	12.000,00	12.000,00	0,00	0,00
407035 17040 489	Medi ambient-Programa ciutat-A fam.i inst.s.lucre	0,00	56.476,19	56.476,19	0,00	0,00	0,00	0,00	56.476,19
	<b>TOTAL CONCEPTE : 489</b>	<b>2.602.545,61</b>	<b>138.156,16</b>	<b>2.740.701,77</b>	<b>2.595.337,32</b>	<b>2.579.650,19</b>	<b>1.955.784,10</b>	<b>623.866,09</b>	<b>161.051,58</b>
	<b>TOTAL ARTICLE : 48</b>	<b>2.602.545,61</b>	<b>138.156,16</b>	<b>2.740.701,77</b>	<b>2.595.337,32</b>	<b>2.579.650,19</b>	<b>1.955.784,10</b>	<b>623.866,09</b>	<b>161.051,58</b>
	<b>TOTAL CAPÍTOL : 4</b>	<b>12.597.363,93</b>	<b>1.015.340,48</b>	<b>13.612.704,41</b>	<b>13.269.144,42</b>	<b>13.230.883,01</b>	<b>9.571.928,92</b>	<b>3.658.954,09</b>	<b>381.821,40</b>

**ESTAT DE LIQUIDACIÓ DEL PRESSUPOST**

## III. Resum de la classificació econòmica de la despesa

APLICACIÓ PRESSUPOSTÀRIA	DESCRIPCIÓ	CRÈDITS PRESSUPOSTARIS			DESPESES COMPROMESSES	OBLIGACIONS RECONEGUDES NETES	PAGAMENTS	OBLIGACIONS PENDENTS DE PAGAMENT A 31 DE DESEMBRE	ROMANENTS DE CRÈDIT
		INICIALS	MODIFICAC.	DEFINITIUS					
406132 15100 600	Arquitectura i Urb.-Urbanisme PG-Inv.en terrenys	0,00	259.882,32	259.882,32	131.637,26	131.637,26	120.652,88	10.984,38	128.245,06
501250 15400 600	BSVI-Foment edif.protegida-Inversió en terrenys	0,00	1.652,00	1.652,00	0,00	0,00	0,00	0,00	1.652,00
	<b>TOTAL CONCEPTE : 600</b>	<b>0,00</b>	<b>261.534,32</b>	<b>261.534,32</b>	<b>131.637,26</b>	<b>131.637,26</b>	<b>120.652,88</b>	<b>10.984,38</b>	<b>129.897,06</b>
103003 13300 609	Guàrdia urbana-Mobilitat PG-Inv.nova infrastruct.	0,00	49.537,19	49.537,19	49.537,19	49.537,19	49.537,19	0,00	0,00
406132 15100 609	Arquitectura i Urb.-Urbanisme PG-Inv.nova infrast.	0,00	85.646,93	85.646,93	0,00	0,00	0,00	0,00	85.646,93
406234 15503 609	Via Pública-PG Inv.-Inversió nova infraestructura	0,00	2.542.350,67	2.542.350,67	76.103,93	76.103,93	62.198,67	13.905,26	2.466.246,74
406234 16500 609	Via Pública-Enllumenat púb.-Inversió nova infrast.	0,00	19.708,69	19.708,69	3.388,00	3.388,00	0,00	3.388,00	16.320,69
406234 17100 609	Via Pública-Parcs i Jardins Peols-Inv nova infrast	0,00	1.654,64	1.654,64	0,00	0,00	0,00	0,00	1.654,64
406234 17102 609	Via Pública-Parcs i Jardins-Inversió nova infras.	0,00	323.736,27	323.736,27	153.202,16	153.202,16	126.945,15	26.257,01	170.534,11
407035 16200 609	Medi ambient-Recollida PG-Inversio nova infrastruc	0,00	0,00	0,00	0,00	0,00	0,00	0,00	0,00
407035 16210 609	Medi ambient-Recollida RSU-Inversio nova infrast.	0,00	0,00	0,00	0,00	0,00	0,00	0,00	0,00
407035 16210 609	Medi ambient-Recollida pneumàtica-Inv.nova infrast	0,00	0,00	0,00	0,00	0,00	0,00	0,00	0,00
407035 17200 609	Medi ambient-Protecció i millora MA-Inv.nova infra	0,00	0,00	0,00	0,00	0,00	0,00	0,00	0,00
501250 15503 609	BSVI-Via Pública BSVI-Inversió nova infraestructura	0,00	28.942,09	28.942,09	0,00	0,00	0,00	0,00	28.942,09
	<b>TOTAL CONCEPTE : 609</b>	<b>0,00</b>	<b>3.051.576,48</b>	<b>3.051.576,48</b>	<b>282.231,28</b>	<b>282.231,28</b>	<b>238.681,01</b>	<b>43.550,27</b>	<b>2.769.345,20</b>
	<b>TOTAL ARTICLE : 60</b>	<b>0,00</b>	<b>3.313.110,80</b>	<b>3.313.110,80</b>	<b>413.868,54</b>	<b>413.868,54</b>	<b>359.333,89</b>	<b>54.534,65</b>	<b>2.899.242,26</b>
103003 13300 619	Guàrdia urbana-Mobilitat PG-Inv.reposició infrast.	0,00	33.137,44	33.137,44	2.439,36	2.439,36	2.439,36	0,00	30.698,08
205008 15000 619	Serveis Grals.-Arquitectura-PG-Inversió reposició	125.000,00	-125.000,00	0,00	0,00	0,00	0,00	0,00	0,00
205008 45000 619	Serveis Grals-Adm.Gral.infrastr.-Inv.reposició inf	25.000,00	-15.132,78	9.867,22	0,00	0,00	0,00	0,00	9.867,22
406234 15503 619	Via Pública-PG Inv.-Inversió reposició infrastruc	0,00	1.111.496,23	1.111.496,23	757.959,62	625.515,28	578.134,07	47.381,21	485.980,95
406234 16500 619	Via Pública-Enllumenat-Inversió reposició infrast	0,00	5.058,86	5.058,86	5.058,86	5.058,86	5.058,86	0,00	0,00
407035 17200 619	Medi ambient-Protecció i millora-Inv.reposició inf	0,00	0,00	0,00	0,00	0,00	0,00	0,00	0,00
407035 45400 619	Medi ambient-Camins-Inversió reposició infrastruc.	0,00	55.599,16	55.599,16	35.405,35	35.405,35	11.497,78	23.907,57	20.193,81
	<b>TOTAL CONCEPTE : 619</b>	<b>150.000,00</b>	<b>1.065.158,91</b>	<b>1.215.158,91</b>	<b>800.863,19</b>	<b>668.418,85</b>	<b>597.130,07</b>	<b>71.288,78</b>	<b>546.740,06</b>
	<b>TOTAL ARTICLE : 61</b>	<b>150.000,00</b>	<b>1.065.158,91</b>	<b>1.215.158,91</b>	<b>800.863,19</b>	<b>668.418,85</b>	<b>597.130,07</b>	<b>71.288,78</b>	<b>546.740,06</b>
310020 34280 6220	Esports-Equipaments esportius escoles-Edificis	0,00	0,00	0,00	0,00	0,00	0,00	0,00	0,00
406132 93312 6220	Arq.i Urb.-Edificis municipals-Edificis i altres	0,00	216.271,00	216.271,00	64.176,40	64.176,40	64.176,40	0,00	152.094,60
	<b>TOTAL CONCEPTE : 622</b>	<b>0,00</b>	<b>216.271,00</b>	<b>216.271,00</b>	<b>64.176,40</b>	<b>64.176,40</b>	<b>64.176,40</b>	<b>0,00</b>	<b>152.094,60</b>
101102 49110 623	Comunicació-TDT Municipal-Maquinària, instal.lac.	0,00	0,00	0,00	0,00	0,00	0,00	0,00	0,00
204211 92030 623	STIT-PG-Maquinaria, instal.lacions i eines	0,00	44.698,91	44.698,91	2.492,03	2.492,03	2.492,03	0,00	42.206,88

**ESTAT DE LIQUIDACIÓ DEL PRESSUPOST**

## III. Resum de la classificació econòmica de la despesa

APLICACIÓ PRESSUPOSTÀRIA	DESCRIPCIÓ	CRÈDITS PRESSUPOSTARIS			DESPESES COMPROMESSES	OBLIGACIONS RECONEGUDES NETES	PAGAMENTS	OBLIGACIONS PENDENTS DE PAGAMENT A 31 DE DESEMBRE	ROMANENTS DE CRÈDIT
		INICIALS	MODIFICAC.	DEFINITIUS					
205008 92000 623	Serveis Grals.-PG-Maquinària, instal.lac. i eines	0,00	19.638,36	19.638,36	19.638,36	19.638,36	9.886,56	9.751,80	0,00
406234 15503 623	Via Pública-PG Inv.-Maquinària, instal.lacions i ei	0,00	0,00	0,00	0,00	0,00	0,00	0,00	0,00
406234 93312 623	Via Pública-Edificis mpals.-Maq., instal. i eines	0,00	4.100,45	4.100,45	4.100,45	4.100,45	0,00	4.100,45	0,00
	<b>TOTAL CONCEPTE : 623</b>	<b>0,00</b>	<b>68.437,72</b>	<b>68.437,72</b>	<b>26.230,84</b>	<b>26.230,84</b>	<b>12.378,59</b>	<b>13.852,25</b>	<b>42.206,88</b>
205008 92000 624	Serveis Grals.-PG-Elements de transport	0,00	59.493,79	59.493,79	58.503,06	58.503,06	58.503,06	0,00	990,73
	<b>TOTAL CONCEPTE : 624</b>	<b>0,00</b>	<b>59.493,79</b>	<b>59.493,79</b>	<b>58.503,06</b>	<b>58.503,06</b>	<b>58.503,06</b>	<b>0,00</b>	<b>990,73</b>
204107 43210 625	Turisme-Gaudí Centre-Mobiliari i estris	0,00	115.811,52	115.811,52	98.053,56	0,00	0,00	0,00	115.811,52
205008 92000 625	Serveis Grals.-PG-Mobiliari i estris	0,00	28.618,79	28.618,79	25.644,46	25.644,46	14.266,82	11.377,64	2.974,33
	<b>TOTAL CONCEPTE : 625</b>	<b>0,00</b>	<b>144.430,31</b>	<b>144.430,31</b>	<b>123.698,02</b>	<b>25.644,46</b>	<b>14.266,82</b>	<b>11.377,64</b>	<b>118.785,85</b>
204211 13360 626	STITT-Mob.Smart Cities-Equipos processos informació	0,00	42.531,50	42.531,50	12.843,62	12.843,62	0,00	12.843,62	29.687,88
204211 92030 626	STITT-PG-Equipos per a processos informació	0,00	115.916,97	115.916,97	78.139,80	78.139,80	66.503,90	11.635,90	37.777,17
302225 33000 626	Cultura-PG-Equipos per a processos informació	0,00	680,63	680,63	0,00	0,00	0,00	0,00	680,63
	<b>TOTAL CONCEPTE : 626</b>	<b>0,00</b>	<b>159.129,10</b>	<b>159.129,10</b>	<b>90.983,42</b>	<b>90.983,42</b>	<b>66.503,90</b>	<b>24.479,52</b>	<b>68.145,68</b>
204107 43210 629	Turisme-Gaudí Centre-Altres inversions assoc.	0,00	143.878,68	143.878,68	197.252,79	16.577,00	16.577,00	0,00	127.301,68
205008 33000 629	Serveis Grals.-Cultura-PG-Altres inversions	25.000,00	-25.000,00	0,00	0,00	0,00	0,00	0,00	0,00
205008 92000 629	Serveis Grals.-PG-Altres inversions associades	0,00	49.957,15	49.957,15	28.043,49	28.043,49	22.613,30	5.430,19	21.913,66
302225 33000 629	Cultura-PG-Altres inversions assoc.al funcionament	0,00	166,98	166,98	166,98	166,98	166,98	0,00	0,00
302226 33200 629	Biblioteques-PG-Altres inversions associades func.	0,00	9.119,77	9.119,77	8.508,30	8.508,30	900,01	7.608,29	611,47
	<b>TOTAL CONCEPTE : 629</b>	<b>25.000,00</b>	<b>178.122,58</b>	<b>203.122,58</b>	<b>233.971,56</b>	<b>53.295,77</b>	<b>40.257,29</b>	<b>13.038,48</b>	<b>149.826,81</b>
	<b>TOTAL ARTICLE : 62</b>	<b>25.000,00</b>	<b>825.884,50</b>	<b>850.884,50</b>	<b>597.563,30</b>	<b>318.833,95</b>	<b>256.086,06</b>	<b>62.747,89</b>	<b>532.050,55</b>
204107 43210 632	Turisme-Gaudí Centre-Inv. reposició edificis	0,00	18.507,16	18.507,16	18.507,16	13.602,38	0,00	13.602,38	4.904,78
205008 93000 632	Serveis Grals.-Administració financera-Inversió re	125.000,00	-125.000,00	0,00	0,00	0,00	0,00	0,00	0,00
309119 32000 632	Ensenyament-PG-Inv reposició edifici alt const	0,00	10.699,53	10.699,53	10.699,53	10.699,53	10.699,53	0,00	0,00
406132 93312 632	Arq.i Urb.-Edificis municipals-Inv.reposició edific.	0,00	674.346,47	674.346,47	447.093,27	447.093,27	331.329,68	115.763,59	227.253,20
406234 93312 632	Via Pública-Edificis mpals.-Inv.reposició edificis	0,00	21.396,22	21.396,22	12.709,39	12.709,39	6.166,38	6.543,01	8.686,83
	<b>TOTAL CONCEPTE : 632</b>	<b>125.000,00</b>	<b>599.949,38</b>	<b>724.949,38</b>	<b>489.009,35</b>	<b>484.104,57</b>	<b>348.195,59</b>	<b>135.908,98</b>	<b>240.844,81</b>
	<b>TOTAL ARTICLE : 63</b>	<b>125.000,00</b>	<b>599.949,38</b>	<b>724.949,38</b>	<b>489.009,35</b>	<b>484.104,57</b>	<b>348.195,59</b>	<b>135.908,98</b>	<b>240.844,81</b>
204107 43210 640	Turisme-Gaudí Centre-Inversions caràcter immateria	0,00	221.532,64	221.532,64	125.948,90	12.221,00	12.221,00	0,00	209.311,64

**ESTAT DE LIQUIDACIÓ DEL PRESSUPOST**

## III. Resum de la classificació econòmica de la despesa

APLICACIÓ PRESSUPOSTÀRIA	DESCRIPCIÓ	CRÈDITS PRESSUPOSTARIS			DESPESES COMPROMESSES	OBLIGACIONS RECONEGUDES NETES	PAGAMENTS	OBLIGACIONS PENDENTS DE PAGAMENT A 31 DE DESEMBRE	ROMANENTS DE CRÈDIT
		INICIALS	MODIFICAC.	DEFINITIUS					
205008 92000 640	Serveis Grals.-PG-Inversions caràcter immaterial	0,00	1.524,60	1.524,60	1.524,60	1.524,60	0,00	1.524,60	0,00
309119 32000 640	Ensenyament-PG-Inversions caràcter immaterial	0,00	0,01	0,01	0,00	0,00	0,00	0,00	0,01
406132 15100 640	Arquitectura i Urb.-Urbanisme PG-Inv.carac.immater	0,00	36.305,08	36.305,08	50.885,58	36.305,08	36.305,08	0,00	0,00
	<b>TOTAL CONCEPTE : 640</b>	<b>0,00</b>	<b>259.362,33</b>	<b>259.362,33</b>	<b>178.359,08</b>	<b>50.050,68</b>	<b>48.526,08</b>	<b>1.524,60</b>	<b>209.311,65</b>
204211 92030 641	STIT-PG-Despeses en aplicacions informàtiques	0,00	41.414,53	41.414,53	41.414,53	41.414,53	41.414,53	0,00	0,00
204211 93250 641	STIT-Ortofotomapa-Desp.aplicacions informàtiques	0,00	6.391,67	6.391,67	0,00	0,00	0,00	0,00	6.391,67
	<b>TOTAL CONCEPTE : 641</b>	<b>0,00</b>	<b>47.806,20</b>	<b>47.806,20</b>	<b>41.414,53</b>	<b>41.414,53</b>	<b>41.414,53</b>	<b>0,00</b>	<b>6.391,67</b>
	<b>TOTAL ARTICLE : 64</b>	<b>0,00</b>	<b>307.168,53</b>	<b>307.168,53</b>	<b>219.773,61</b>	<b>91.465,21</b>	<b>89.940,61</b>	<b>1.524,60</b>	<b>215.703,32</b>
	<b>TOTAL CAPÍTOL : 6</b>	<b>300.000,00</b>	<b>6.111.272,12</b>	<b>6.411.272,12</b>	<b>2.521.077,99</b>	<b>1.976.691,12</b>	<b>1.650.686,22</b>	<b>326.004,90</b>	<b>4.434.581,00</b>

**ESTAT DE LIQUIDACIÓ DEL PRESSUPOST**

## III. Resum de la classificació econòmica de la despesa

APLICACIÓ PRESSUPOSTÀRIA	DESCRIPCIÓ	CRÈDITS PRESSUPOSTARIS			DESPESES COMPROMESSES	OBLIGACIONS RECONEGUDES NETES	PAGAMENTS	OBLIGACIONS PENDENTS DE PAGAMENT A 31 DE DESEMBRE	ROMANENTS DE CRÈDIT
		INICIALS	MODIFICAC.	DEFINITIUS					
406133 15331 720	Habitatge-Ajuts rehabilitacio habit.-A l'adm.gral.	0,00	16.050,57	16.050,57	16.050,57	0,00	0,00	0,00	16.050,57
	<b>TOTAL CONCEPTE : 720</b>	<b>0,00</b>	<b>16.050,57</b>	<b>16.050,57</b>	<b>16.050,57</b>	<b>0,00</b>	<b>0,00</b>	<b>0,00</b>	<b>16.050,57</b>
	<b>TOTAL ARTICLE : 72</b>	<b>0,00</b>	<b>16.050,57</b>	<b>16.050,57</b>	<b>16.050,57</b>	<b>0,00</b>	<b>0,00</b>	<b>0,00</b>	<b>16.050,57</b>
204106 43940 7490	Promoció-Activitat firal-Aport a soc mpals o prov	4.787.293,00	0,00	4.787.293,00	4.787.293,00	4.787.293,00	4.787.293,00	0,00	0,00
302226 33200 7490	Biblioteques-PG-Aportacions a stats.municipals	0,00	12.905,78	12.905,78	0,00	0,00	0,00	0,00	12.905,78
302227 16400 7490	Arxiu-Cementiri i serv.funeraris-Aport.stats mpals	0,00	0,00	0,00	0,00	0,00	0,00	0,00	0,00
310020 34250 7490	Esports-Pavelló Olímpic-Aportacions stats.mpals.	0,00	89.170,88	89.170,88	89.170,88	21.120,00	0,00	21.120,00	68.050,88
310020 34260 7490	Esports-Altres instal esportives-Aport stats.mpals	0,00	49.259,28	49.259,28	49.259,28	0,00	0,00	0,00	49.259,28
310020 34270 7490	Esports-Esport Base CGA-Aportacions stats.mpals.	0,00	0,00	0,00	0,00	0,00	0,00	0,00	0,00
310020 34280 7490	Esports-Equipaments esportius-Aportacio stat.mpal.	0,00	0,00	0,00	0,00	0,00	0,00	0,00	0,00
406132 31200 7490	Arq.i Urb.-Hospitals,serv.assist.-Aportacions stat	5.048.956,00	0,00	5.048.956,00	5.048.956,00	5.048.956,00	0,00	5.048.956,00	0,00
	<b>TOTAL CONCEPTE : 749</b>	<b>9.836.249,00</b>	<b>151.335,94</b>	<b>9.987.584,94</b>	<b>9.974.679,16</b>	<b>9.857.369,00</b>	<b>4.787.293,00</b>	<b>5.070.076,00</b>	<b>130.215,94</b>
	<b>TOTAL ARTICLE : 74</b>	<b>9.836.249,00</b>	<b>151.335,94</b>	<b>9.987.584,94</b>	<b>9.974.679,16</b>	<b>9.857.369,00</b>	<b>4.787.293,00</b>	<b>5.070.076,00</b>	<b>130.215,94</b>
101101 13010 750	Alcaldia-Centre 112-A l'adm.gral.de la CCAA	0,00	0,00	0,00	0,00	0,00	0,00	0,00	0,00
406234 15503 750	Via Pública-Accés nuclis població-A l'adm.gral CCA	0,00	100.000,45	100.000,45	0,00	0,00	0,00	0,00	100.000,45
	<b>TOTAL CONCEPTE : 750</b>	<b>0,00</b>	<b>100.000,45</b>	<b>100.000,45</b>	<b>0,00</b>	<b>0,00</b>	<b>0,00</b>	<b>0,00</b>	<b>100.000,45</b>
	<b>TOTAL ARTICLE : 75</b>	<b>0,00</b>	<b>100.000,45</b>	<b>100.000,45</b>	<b>0,00</b>	<b>0,00</b>	<b>0,00</b>	<b>0,00</b>	<b>100.000,45</b>
102140 92210 789	Coordinació i Organització-PG-A fam.i inst.s.lucre	0,00	1.700,00	1.700,00	1.700,00	1.700,00	1.700,00	0,00	0,00
204107 43920 789	Turisme-Paissatge urbà-A fam.i institucions s/lucre	0,00	40.000,00	40.000,00	30.560,55	30.560,55	0,00	30.560,55	9.439,45
308122 23100 789	Serveis Socials-1%Fons Social-A fam.i inst.s/lucre	0,00	27.300,00	27.300,00	27.265,02	27.265,02	0,00	27.265,02	34,98
309119 32600 789	Ensenyament-Enseny.Universitari-A famil.i instit.	0,00	13.666,03	13.666,03	13.666,03	13.666,03	13.666,03	0,00	0,00
406132 33600 789	Arq.i Urb.-Protec.patrimoni historic-A fam.i inst.	0,00	0,00	0,00	0,00	0,00	0,00	0,00	0,00
406133 15331 789	Habitatge-Ajuts rehabilitacio habitatge-A families	0,00	0,00	0,00	0,00	0,00	0,00	0,00	0,00
	<b>TOTAL CONCEPTE : 789</b>	<b>0,00</b>	<b>82.666,03</b>	<b>82.666,03</b>	<b>73.191,60</b>	<b>73.191,60</b>	<b>15.366,03</b>	<b>57.825,57</b>	<b>9.474,43</b>
	<b>TOTAL ARTICLE : 78</b>	<b>0,00</b>	<b>82.666,03</b>	<b>82.666,03</b>	<b>73.191,60</b>	<b>73.191,60</b>	<b>15.366,03</b>	<b>57.825,57</b>	<b>9.474,43</b>
	<b>TOTAL CAPÍTOL : 7</b>	<b>9.836.249,00</b>	<b>350.052,99</b>	<b>10.186.301,99</b>	<b>10.063.921,33</b>	<b>9.930.560,60</b>	<b>4.802.659,03</b>	<b>5.127.901,57</b>	<b>255.741,39</b>

**ESTAT DE LIQUIDACIÓ DEL PRESSUPOST**

## III. Resum de la classificació econòmica de la despesa

APLICACIÓ PRESSUPOSTÀRIA	DESCRIPCIÓ	CRÈDITS PRESSUPOSTARIS			DESPESES COMPROMESES	OBLIGACIONS RECONEGUDES NETES	PAGAMENTS	OBLIGACIONS PENDENTS DE PAGAMENT A 31 DE DESEMBRE	ROMANENTS DE CRÈDIT
		INICIALS	MODIFICAC.	DEFINITIUS					
204106 43311 8601	Promoció-Aportacions-Adq. accions empreses nac.	0,00	0,00	0,00	0,00	0,00	0,00	0,00	0,00
	<b>TOTAL CONCEPTE : 860</b>	<b>0,00</b>	<b>0,00</b>	<b>0,00</b>	<b>0,00</b>	<b>0,00</b>	<b>0,00</b>	<b>0,00</b>	<b>0,00</b>
	<b>TOTAL ARTICLE : 86</b>	<b>0,00</b>	<b>0,00</b>	<b>0,00</b>	<b>0,00</b>	<b>0,00</b>	<b>0,00</b>	<b>0,00</b>	<b>0,00</b>
	<b>TOTAL CAPÍTOL : 8</b>	<b>0,00</b>	<b>0,00</b>	<b>0,00</b>	<b>0,00</b>	<b>0,00</b>	<b>0,00</b>	<b>0,00</b>	<b>0,00</b>

**ESTAT DE LIQUIDACIÓ DEL PRESSUPOST**

## III. Resum de la classificació econòmica de la despesa

APLICACIÓ PRESSUPOSTÀRIA	DESCRIPCIÓ	CRÈDITS PRESSUPOSTARIS			DESPESES COMPROMESSES	OBLIGACIONS RECONEGUDES NETES	PAGAMENTS	OBLIGACIONS PENDENTS DE PAGAMENT A 31 DE DESEMBRE	ROMANENTS DE CRÈDIT
		INICIALS	MODIFICAC.	DEFINITIUS					
205008 011 913	Serveis Grals.-Deute Públic-Amortit.préstecs mig/l	13.094.000,00	1.785.546,57	14.879.546,57	14.879.546,57	14.879.546,57	14.879.546,57	0,00	0,00
	TOTAL CONCEPTE : 913	13.094.000,00	1.785.546,57	14.879.546,57	14.879.546,57	14.879.546,57	14.879.546,57	0,00	0,00
	TOTAL ARTICLE : 91	13.094.000,00	1.785.546,57	14.879.546,57	14.879.546,57	14.879.546,57	14.879.546,57	0,00	0,00
	TOTAL CAPÍTOL : 9	13.094.000,00	1.785.546,57	14.879.546,57	14.879.546,57	14.879.546,57	14.879.546,57	0,00	0,00
Total General:		107.221.702,77	9.704.637,34	116.926.340,11	111.047.562,16	110.238.524,47	90.770.769,65	19.467.754,82	6.687.815,64

**CLASSIFICACIÓ FUNCIONAL-ECONÒMICA DE LA LIQUIDACIÓ DE DESPESES. EXERCICI 2014**

Cl.Funcional	Capítols de Despeses								
	Cap.1	Cap.2	Cap.3	Cap.4	Cap.6	Cap.7	Cap.8	Cap.9	Total
011 Deute Públic	0,00	0,00	3.186.774,22	0,00	0,00	0,00	0,00	14.879.546,57	<b>18.066.320,79</b>
<b>Total SubFunc. 011:</b>	<b>0,00</b>	<b>0,00</b>	<b>3.186.774,22</b>	<b>0,00</b>	<b>0,00</b>	<b>0,00</b>	<b>0,00</b>	<b>14.879.546,57</b>	<b>18.066.320,79</b>
<b>Total Func. 01:</b>	<b>0,00</b>	<b>0,00</b>	<b>3.186.774,22</b>	<b>0,00</b>	<b>0,00</b>	<b>0,00</b>	<b>0,00</b>	<b>14.879.546,57</b>	<b>18.066.320,79</b>
<b>Total Gr.Func. 0:</b>	<b>0,00</b>	<b>0,00</b>	<b>3.186.774,22</b>	<b>0,00</b>	<b>0,00</b>	<b>0,00</b>	<b>0,00</b>	<b>14.879.546,57</b>	<b>18.066.320,79</b>
130000 Unitat de policia administrativa	117.567,75	0,00	0,00	0,00	0,00	0,00	0,00	0,00	<b>117.567,75</b>
130100 Centre atenció,seguretat i emergencies 112	0,00	0,00	0,00	0,00	0,00	0,00	0,00	0,00	<b>0,00</b>
<b>Total SubFunc. 130:</b>	<b>117.567,75</b>	<b>0,00</b>	<b>0,00</b>	<b>0,00</b>	<b>0,00</b>	<b>0,00</b>	<b>0,00</b>	<b>0,00</b>	<b>117.567,75</b>
132000 Guardia urbana- PG	8.815.018,62	193.125,04	0,00	0,00	0,00	0,00	0,00	0,00	<b>9.008.143,66</b>
132100 Convenis	0,00	33.139,09	0,00	0,00	0,00	0,00	0,00	0,00	<b>33.139,09</b>
132200 Manteniments	0,00	21.736,69	0,00	0,00	0,00	0,00	0,00	0,00	<b>21.736,69</b>
132300 Seguretat i vigilància	0,00	315.918,43	0,00	0,00	0,00	0,00	0,00	0,00	<b>315.918,43</b>
<b>Total SubFunc. 132:</b>	<b>8.815.018,62</b>	<b>563.919,25</b>	<b>0,00</b>	<b>0,00</b>	<b>0,00</b>	<b>0,00</b>	<b>0,00</b>	<b>0,00</b>	<b>9.378.937,87</b>
133000 Mobilitat-Programa General	250.603,93	136.924,99	0,00	0,00	51.976,55	0,00	0,00	0,00	<b>439.505,47</b>
133100 Mobilitat	0,00	313.813,04	0,00	0,00	0,00	0,00	0,00	0,00	<b>313.813,04</b>
133500 Unitat de multes	145.095,71	732.959,27	0,00	0,00	0,00	0,00	0,00	0,00	<b>878.054,98</b>
133600 Mobilitat Smart Cities	0,00	0,00	0,00	0,00	12.843,62	0,00	0,00	0,00	<b>12.843,62</b>
<b>Total SubFunc. 133:</b>	<b>395.699,64</b>	<b>1.183.697,30</b>	<b>0,00</b>	<b>0,00</b>	<b>64.820,17</b>	<b>0,00</b>	<b>0,00</b>	<b>0,00</b>	<b>1.644.217,11</b>
134300 Seguretat integral-Assoc.voluntaris	0,00	0,00	0,00	12.000,00	0,00	0,00	0,00	0,00	<b>12.000,00</b>



**CLASSIFICACIÓ FUNCIONAL-ECONÒMICA DE LA LIQUIDACIÓ DE DESPESES. EXERCICI 2014**

Cl.Funcional	Capítols de Despeses								
	Cap.1	Cap.2	Cap.3	Cap.4	Cap.6	Cap.7	Cap.8	Cap.9	Total
134400 Seguretat integral	0,00	0,00	0,00	0,00	0,00	0,00	0,00	0,00	0,00
134000 Proteccio civil - PG	215.568,75	1.132,50	0,00	0,00	0,00	0,00	0,00	0,00	216.701,25
134200 Gestió de les emergències	0,00	1.488,36	0,00	0,00	0,00	0,00	0,00	0,00	1.488,36
<b>Total SubFunc. 134:</b>	<b>215.568,75</b>	<b>2.620,86</b>	<b>0,00</b>	<b>12.000,00</b>	<b>0,00</b>	<b>0,00</b>	<b>0,00</b>	<b>0,00</b>	<b>230.189,61</b>
<b>Total Func. 13:</b>	<b>9.543.854,76</b>	<b>1.750.237,41</b>	<b>0,00</b>	<b>12.000,00</b>	<b>64.820,17</b>	<b>0,00</b>	<b>0,00</b>	<b>0,00</b>	<b>11.370.912,34</b>
150100 Arq. i Urbanisme- PG	0,00	25.483,49	0,00	0,00	0,00	0,00	0,00	0,00	25.483,49
150000 Arquitectura -PG	1.353.264,56	0,00	0,00	0,00	0,00	0,00	0,00	0,00	1.353.264,56
<b>Total SubFunc. 150:</b>	<b>1.353.264,56</b>	<b>25.483,49</b>	<b>0,00</b>	<b>0,00</b>	<b>0,00</b>	<b>0,00</b>	<b>0,00</b>	<b>0,00</b>	<b>1.378.748,05</b>
151000 Proj. Obra nova d'edificació	0,00	41.998,10	0,00	0,00	167.942,34	0,00	0,00	0,00	209.940,44
<b>Total SubFunc. 151:</b>	<b>0,00</b>	<b>41.998,10</b>	<b>0,00</b>	<b>0,00</b>	<b>167.942,34</b>	<b>0,00</b>	<b>0,00</b>	<b>0,00</b>	<b>209.940,44</b>
153311 Ajuts rehab habit BSVI	0,00	0,00	0,00	0,00	0,00	0,00	0,00	0,00	0,00
153310 Ajuts a la rehabilitació de l'habitatge	0,00	0,00	0,00	0,00	0,00	0,00	0,00	0,00	0,00
153200 Tramitació ajuts de lloguer	0,00	85.719,84	0,00	0,00	0,00	0,00	0,00	0,00	85.719,84
153000 Pla habitatge-PG	130.106,37	9.760,65	0,00	0,00	0,00	0,00	0,00	0,00	139.867,02
<b>Total SubFunc. 153:</b>	<b>130.106,37</b>	<b>95.480,49</b>	<b>0,00</b>	<b>0,00</b>	<b>0,00</b>	<b>0,00</b>	<b>0,00</b>	<b>0,00</b>	<b>225.586,86</b>
154001 Foment edif protegida BSVI	0,00	0,00	0,00	0,00	0,00	0,00	0,00	0,00	0,00
<b>Total SubFunc. 154:</b>	<b>0,00</b>	<b>0,00</b>	<b>0,00</b>	<b>0,00</b>	<b>0,00</b>	<b>0,00</b>	<b>0,00</b>	<b>0,00</b>	<b>0,00</b>
155021 Convenis	0,00	220.976,60	0,00	0,00	0,00	0,00	0,00	0,00	220.976,60

**CLASSIFICACIÓ FUNCIONAL-ECONÒMICA DE LA LIQUIDACIÓ DE DESPESES. EXERCICI 2014**

Cl.Funcional	Capítols de Despeses								
	Cap.1	Cap.2	Cap.3	Cap.4	Cap.6	Cap.7	Cap.8	Cap.9	Total
155042 Manteniment asfalt	0,00	65.745,27	0,00	0,00	0,00	0,00	0,00	0,00	65.745,27
155044 Obres de reparacions:empreses manteniment	0,00	15.228,33	0,00	0,00	0,00	0,00	0,00	0,00	15.228,33
155034 Accés a nuclis de població	0,00	0,00	0,00	0,00	0,00	0,00	0,00	0,00	0,00
155043 Materials construcció via pública	0,00	78.343,80	0,00	0,00	0,00	0,00	0,00	0,00	78.343,80
155100 Enginyeria-PG	0,00	28.799,00	0,00	0,00	0,00	0,00	0,00	0,00	28.799,00
155045 Altres materials	0,00	12.373,90	0,00	0,00	0,00	0,00	0,00	0,00	12.373,90
155014 Manteniment maquinària	0,00	11.099,42	0,00	0,00	0,00	0,00	0,00	0,00	11.099,42
155010 Combustible vehicles	0,00	80.843,25	0,00	0,00	0,00	0,00	0,00	0,00	80.843,25
155000 Via Pública PG	794.097,52	10.869,92	0,00	0,00	0,00	0,00	0,00	0,00	804.967,44
155033 Via Pub BSVI	0,00	0,00	0,00	0,00	0,00	0,00	0,00	0,00	0,00
155032 Via Pública-PG-Inversions	0,00	0,00	0,00	0,00	701.619,21	0,00	0,00	0,00	701.619,21
<b>Total SubFunc. 155:</b>	<b>794.097,52</b>	<b>524.279,49</b>	<b>0,00</b>	<b>0,00</b>	<b>701.619,21</b>	<b>0,00</b>	<b>0,00</b>	<b>0,00</b>	<b>2.019.996,22</b>
<b>Total Func. 15:</b>	<b>2.277.468,45</b>	<b>687.241,57</b>	<b>0,00</b>	<b>0,00</b>	<b>869.561,55</b>	<b>0,00</b>	<b>0,00</b>	<b>0,00</b>	<b>3.834.271,57</b>
161000 Sanejament,abastament i distribució d'aigües	0,00	267.635,22	0,00	0,00	0,00	0,00	0,00	0,00	267.635,22
161100 Aremsa	0,00	1.494.484,10	0,00	0,00	0,00	0,00	0,00	0,00	1.494.484,10
161200 Sanejament,abastament i distribució d'aigua	0,00	215.460,51	0,00	0,00	0,00	0,00	0,00	0,00	215.460,51
<b>Total SubFunc. 161:</b>	<b>0,00</b>	<b>1.977.579,83</b>	<b>0,00</b>	<b>0,00</b>	<b>0,00</b>	<b>0,00</b>	<b>0,00</b>	<b>0,00</b>	<b>1.977.579,83</b>
1621006 Eliminació residus construcció i demolició	0,00	9.455,99	0,00	0,00	0,00	0,00	0,00	0,00	9.455,99

**CLASSIFICACIÓ FUNCIONAL-ECONÒMICA DE LA LIQUIDACIÓ DE DESPESES. EXERCICI 2014**

Cl.Funcional	Capítols de Despeses								
	Cap.1	Cap.2	Cap.3	Cap.4	Cap.6	Cap.7	Cap.8	Cap.9	Total
1621012 Altres recollida varis	0,00	18.388,16	0,00	0,00	0,00	0,00	0,00	0,00	<b>18.388,16</b>
1621011 Convenis	0,00	36.327,84	0,00	0,00	0,00	0,00	0,00	0,00	<b>36.327,84</b>
1621010 Energia central pneumàtica	0,00	92.289,54	0,00	0,00	0,00	0,00	0,00	0,00	<b>92.289,54</b>
1621009 Energia(varis):deixalleria i contenidors so	0,00	14.049,36	0,00	0,00	0,00	0,00	0,00	0,00	<b>14.049,36</b>
1621007 Eliminació rebuig	0,00	1.647.207,91	0,00	0,00	0,00	0,00	0,00	0,00	<b>1.647.207,91</b>
1621005 Contracte recollida pneumàtica	0,00	306.669,05	0,00	0,00	0,00	0,00	0,00	0,00	<b>306.669,05</b>
1621003 Contracte recollida RSU i Neteja viària	0,00	5.177.229,39	0,00	0,00	0,00	0,00	0,00	0,00	<b>5.177.229,39</b>
1621001 Contracte de planta voluminosos	0,00	123.484,04	0,00	0,00	0,00	0,00	0,00	0,00	<b>123.484,04</b>
162000 Recollida i eliminació residus-PG	0,00	0,00	0,00	0,00	0,00	0,00	0,00	0,00	<b>0,00</b>
1621008 Eliminació d'orgànica	0,00	177.724,40	0,00	0,00	0,00	0,00	0,00	0,00	<b>177.724,40</b>
<b>Total SubFunc. 162:</b>	<b>0,00</b>	<b>7.602.825,68</b>	<b>0,00</b>	<b>0,00</b>	<b>0,00</b>	<b>0,00</b>	<b>0,00</b>	<b>0,00</b>	<b>7.602.825,68</b>
163000 Neteja Viària	0,00	5.904.154,01	0,00	0,00	0,00	0,00	0,00	0,00	<b>5.904.154,01</b>
<b>Total SubFunc. 163:</b>	<b>0,00</b>	<b>5.904.154,01</b>	<b>0,00</b>	<b>0,00</b>	<b>0,00</b>	<b>0,00</b>	<b>0,00</b>	<b>0,00</b>	<b>5.904.154,01</b>
16400 Cementiri i serveis funeraris	0,00	0,00	0,00	0,00	0,00	0,00	0,00	0,00	<b>0,00</b>
<b>Total SubFunc. 164:</b>	<b>0,00</b>	<b>0,00</b>	<b>0,00</b>	<b>0,00</b>	<b>0,00</b>	<b>0,00</b>	<b>0,00</b>	<b>0,00</b>	<b>0,00</b>
165000 Enllumenat públic	0,00	1.842.745,49	0,00	0,00	8.446,86	0,00	0,00	0,00	<b>1.851.192,35</b>
165010 Enllumenat públic-Convenis	0,00	3.326,96	0,00	0,00	0,00	0,00	0,00	0,00	<b>3.326,96</b>
165030 Reposicio sinistres enllumenat	0,00	19.634,04	0,00	0,00	0,00	0,00	0,00	0,00	<b>19.634,04</b>

**CLASSIFICACIÓ FUNCIONAL-ECONÒMICA DE LA LIQUIDACIÓ DE DESPESES. EXERCICI 2014**

Cl.Funcional	Capítols de Despeses								
	Cap.1	Cap.2	Cap.3	Cap.4	Cap.6	Cap.7	Cap.8	Cap.9	Total
<b>Total SubFunc. 165:</b>	<b>0,00</b>	<b>1.865.706,49</b>	<b>0,00</b>	<b>0,00</b>	<b>8.446,86</b>	<b>0,00</b>	<b>0,00</b>	<b>0,00</b>	<b>1.874.153,35</b>
<b>Total Func. 16:</b>	<b>0,00</b>	<b>17.350.266,01</b>	<b>0,00</b>	<b>0,00</b>	<b>8.446,86</b>	<b>0,00</b>	<b>0,00</b>	<b>0,00</b>	<b>17.358.712,87</b>
170600 Medi Ambient-Projecte europeu	0,00	2.207,00	0,00	0,00	0,00	0,00	0,00	0,00	<b>2.207,00</b>
170300 Medi ambient-PG	876.323,54	15.626,80	0,00	0,00	0,00	0,00	0,00	0,00	<b>891.950,34</b>
170200 Defensa jurídica i redacció convenis	0,00	4.749,03	0,00	0,00	0,00	0,00	0,00	0,00	<b>4.749,03</b>
170500 Execucions subsidiaries MA	0,00	70.555,81	0,00	0,00	0,00	0,00	0,00	0,00	<b>70.555,81</b>
170400 Programa Ciutat	0,00	675,63	0,00	0,00	0,00	0,00	0,00	0,00	<b>675,63</b>
170100 Autoritzacions i llicències	0,00	0,00	0,00	0,00	0,00	0,00	0,00	0,00	<b>0,00</b>
<b>Total SubFunc. 170:</b>	<b>876.323,54</b>	<b>93.814,27</b>	<b>0,00</b>	<b>0,00</b>	<b>0,00</b>	<b>0,00</b>	<b>0,00</b>	<b>0,00</b>	<b>970.137,81</b>
1711005 Material de reg per les empreses	0,00	16.007,90	0,00	0,00	0,00	0,00	0,00	0,00	<b>16.007,90</b>
1711017 Material de reg per brigades	0,00	6.500,82	0,00	0,00	0,00	0,00	0,00	0,00	<b>6.500,82</b>
1711016 Material de ferreteria per jardineria	0,00	3.182,80	0,00	0,00	0,00	0,00	0,00	0,00	<b>3.182,80</b>
1711015 Sortidors	0,00	37.893,66	0,00	0,00	0,00	0,00	0,00	0,00	<b>37.893,66</b>
1711013 Contracte d'esporga	0,00	145.004,63	0,00	0,00	0,00	0,00	0,00	0,00	<b>145.004,63</b>
1711011 Materials reparació jocs infantils	0,00	12.513,01	0,00	0,00	0,00	0,00	0,00	0,00	<b>12.513,01</b>
1711010 Contracte de manteniment zona est	0,00	581.600,18	0,00	0,00	0,00	0,00	0,00	0,00	<b>581.600,18</b>
1711009 Contracte de manteniment zona oest	0,00	302.668,60	0,00	0,00	0,00	0,00	0,00	0,00	<b>302.668,60</b>
1711006 Contracte de tractaments fitosanitaris	0,00	87.206,15	0,00	0,00	0,00	0,00	0,00	0,00	<b>87.206,15</b>

**CLASSIFICACIÓ FUNCIONAL-ECONÒMICA DE LA LIQUIDACIÓ DE DESPESES. EXERCICI 2014**

Cl.Funcional	Capítols de Despeses								
	Cap.1	Cap.2	Cap.3	Cap.4	Cap.6	Cap.7	Cap.8	Cap.9	Total
1711004 Subministrament plantes per la brigada	0,00	16.372,46	0,00	0,00	0,00	0,00	0,00	0,00	<b>16.372,46</b>
1711003 Materials reparació sortidors	0,00	8.583,87	0,00	0,00	0,00	0,00	0,00	0,00	<b>8.583,87</b>
1711002 Productes químics per neteja	0,00	9.963,67	0,00	0,00	0,00	0,00	0,00	0,00	<b>9.963,67</b>
1711001 Subministrament plantes per empreses	0,00	26.412,00	0,00	0,00	0,00	0,00	0,00	0,00	<b>26.412,00</b>
171030 Reposició sinistres mob.urbà	0,00	12.111,92	0,00	0,00	0,00	0,00	0,00	0,00	<b>12.111,92</b>
171020 Parcs i Jardins-Inversions	0,00	0,00	0,00	0,00	153.202,16	0,00	0,00	0,00	<b>153.202,16</b>
171010 Convenis	0,00	24.481,48	0,00	0,00	0,00	0,00	0,00	0,00	<b>24.481,48</b>
171000 Parcs i Jardins-PG	142.856,08	5.464,20	0,00	0,00	0,00	0,00	0,00	0,00	<b>148.320,28</b>
1711007 Contracte d'ajudes a brigades	0,00	174.233,94	0,00	0,00	0,00	0,00	0,00	0,00	<b>174.233,94</b>
<b>Total SubFunc. 171:</b>	<b>142.856,08</b>	<b>1.470.201,29</b>	<b>0,00</b>	<b>0,00</b>	<b>153.202,16</b>	<b>0,00</b>	<b>0,00</b>	<b>0,00</b>	<b>1.766.259,53</b>
172120 Sostenibilitat	0,00	6.683,50	0,00	0,00	0,00	0,00	0,00	0,00	<b>6.683,50</b>
172004 Convenis	0,00	25.631,12	0,00	0,00	0,00	0,00	0,00	0,00	<b>25.631,12</b>
172000 Protecció i millora Medi Ambient-PG	0,00	0,00	0,00	0,00	0,00	0,00	0,00	0,00	<b>0,00</b>
<b>Total SubFunc. 172:</b>	<b>0,00</b>	<b>32.314,62</b>	<b>0,00</b>	<b>0,00</b>	<b>0,00</b>	<b>0,00</b>	<b>0,00</b>	<b>0,00</b>	<b>32.314,62</b>
179200 Agència Local de l'Energia	0,00	38.482,92	0,00	0,00	0,00	0,00	0,00	0,00	<b>38.482,92</b>
179000 Altres actuacions relacionades amb el Medi	0,00	15.000,00	0,00	15.000,00	0,00	0,00	0,00	0,00	<b>30.000,00</b>
<b>Total SubFunc. 179:</b>	<b>0,00</b>	<b>53.482,92</b>	<b>0,00</b>	<b>15.000,00</b>	<b>0,00</b>	<b>0,00</b>	<b>0,00</b>	<b>0,00</b>	<b>68.482,92</b>
<b>Total Func. 17:</b>	<b>1.019.179,62</b>	<b>1.649.813,10</b>	<b>0,00</b>	<b>15.000,00</b>	<b>153.202,16</b>	<b>0,00</b>	<b>0,00</b>	<b>0,00</b>	<b>2.837.194,88</b>

**CLASSIFICACIÓ FUNCIONAL-ECONÒMICA DE LA LIQUIDACIÓ DE DESPESES. EXERCICI 2014**

Cl.Funcional	Capítols de Despeses								
	Cap.1	Cap.2	Cap.3	Cap.4	Cap.6	Cap.7	Cap.8	Cap.9	Total
<b>Total Gr.Func. 1:</b>	<b>12.840.502,83</b>	<b>21.437.558,09</b>	<b>0,00</b>	<b>27.000,00</b>	<b>1.096.030,74</b>	<b>0,00</b>	<b>0,00</b>	<b>0,00</b>	<b>35.401.091,66</b>
21100 Pensions i altres prestacions	7.691,60	0,00	0,00	0,00	0,00	0,00	0,00	0,00	<b>7.691,60</b>
<b>Total SubFunc. 211:</b>	<b>7.691,60</b>	<b>0,00</b>	<b>0,00</b>	<b>0,00</b>	<b>0,00</b>	<b>0,00</b>	<b>0,00</b>	<b>0,00</b>	<b>7.691,60</b>
<b>Total Func. 21:</b>	<b>7.691,60</b>	<b>0,00</b>	<b>0,00</b>	<b>0,00</b>	<b>0,00</b>	<b>0,00</b>	<b>0,00</b>	<b>0,00</b>	<b>7.691,60</b>
22100 Acció Social	310.839,34	0,00	0,00	0,00	0,00	0,00	0,00	0,00	<b>310.839,34</b>
<b>Total SubFunc. 221:</b>	<b>310.839,34</b>	<b>0,00</b>	<b>0,00</b>	<b>0,00</b>	<b>0,00</b>	<b>0,00</b>	<b>0,00</b>	<b>0,00</b>	<b>310.839,34</b>
<b>Total Func. 22:</b>	<b>310.839,34</b>	<b>0,00</b>	<b>0,00</b>	<b>0,00</b>	<b>0,00</b>	<b>0,00</b>	<b>0,00</b>	<b>0,00</b>	<b>310.839,34</b>
23001 Serveis socials-PG(Anteriors)	0,00	5.700,99	0,00	0,00	0,00	0,00	0,00	0,00	<b>5.700,99</b>
23000 Serveis socials-PG	2.441.583,05	13.861,17	0,00	0,00	0,00	0,00	0,00	0,00	<b>2.455.444,22</b>
<b>Total SubFunc. 230:</b>	<b>2.441.583,05</b>	<b>19.562,16</b>	<b>0,00</b>	<b>0,00</b>	<b>0,00</b>	<b>0,00</b>	<b>0,00</b>	<b>0,00</b>	<b>2.461.145,21</b>
231300 Targetes de bus públic	0,00	0,00	0,00	289.521,00	0,00	0,00	0,00	0,00	<b>289.521,00</b>
2311530 A entitats i associacions	0,00	0,00	0,00	8.606,24	0,00	0,00	0,00	0,00	<b>8.606,24</b>
2310213 Centre Obert	0,00	154.118,70	0,00	20.991,38	0,00	0,00	0,00	0,00	<b>175.110,08</b>
231600 Menjador social	0,00	0,00	0,00	70.000,00	0,00	0,00	0,00	0,00	<b>70.000,00</b>
2310020 1% Fons Social	0,00	0,00	0,00	78.993,58	0,00	27.265,02	0,00	0,00	<b>106.258,60</b>
231400 Sensibilització ciutadana	0,00	9.977,98	0,00	0,00	0,00	0,00	0,00	0,00	<b>9.977,98</b>
2311410 Subvencions a entitats	0,00	0,00	0,00	25.321,00	0,00	0,00	0,00	0,00	<b>25.321,00</b>
231401 Cooperació en projectes de desenvolupament	0,00	0,00	0,00	15.000,00	0,00	0,00	0,00	0,00	<b>15.000,00</b>

**CLASSIFICACIÓ FUNCIONAL-ECONÒMICA DE LA LIQUIDACIÓ DE DESPESES. EXERCICI 2014**

Cl.Funcional	Capítols de Despeses								
	Cap.1	Cap.2	Cap.3	Cap.4	Cap.6	Cap.7	Cap.8	Cap.9	Total
2310000 Ajuts econòmics	0,00	0,00	0,00	66.914,81	0,00	0,00	0,00	0,00	<b>66.914,81</b>
2310010 Recuperació d'aliments frescos	0,00	2.296,16	0,00	65.150,00	0,00	0,00	0,00	0,00	<b>67.446,16</b>
2311400 Accions	0,00	13.740,43	0,00	30.800,00	0,00	0,00	0,00	0,00	<b>44.540,43</b>
2310101 Ajuts individuals i f.aigua	0,00	0,00	0,00	80.759,90	0,00	0,00	0,00	0,00	<b>80.759,90</b>
2310224 Atenció integral als menors	0,00	12,55	0,00	0,00	0,00	0,00	0,00	0,00	<b>12,55</b>
2310520 Teleassistència	0,00	226.636,51	0,00	0,00	0,00	0,00	0,00	0,00	<b>226.636,51</b>
2311110 Centre Reinserció a Reus	0,00	25.709,52	0,00	0,00	0,00	0,00	0,00	0,00	<b>25.709,52</b>
2311030 Pisos inclusió	0,00	24.350,39	0,00	0,00	0,00	0,00	0,00	0,00	<b>24.350,39</b>
2311020 Atenció i refugi a persones en risc exclusió	0,00	4.843,72	0,00	46.209,42	0,00	0,00	0,00	0,00	<b>51.053,14</b>
2311010 Oficina per la Creació i Desenvolupament	0,00	6.029,28	0,00	0,00	0,00	0,00	0,00	0,00	<b>6.029,28</b>
2310920 Servei d'Intervenció i atenció a la dona	0,00	14.234,00	0,00	0,00	0,00	0,00	0,00	0,00	<b>14.234,00</b>
2310100 Ajudes individuals i familiars	0,00	350.180,98	0,00	661.354,22	0,00	0,00	0,00	0,00	<b>1.011.535,20</b>
2311120 Centre reinserció a fora de la ciutat	0,00	25.008,00	0,00	0,00	0,00	0,00	0,00	0,00	<b>25.008,00</b>
2310530 Menjar a domicili	0,00	10.894,60	0,00	0,00	0,00	0,00	0,00	0,00	<b>10.894,60</b>
2310910 Refugi	0,00	9.780,29	0,00	0,00	0,00	0,00	0,00	0,00	<b>9.780,29</b>
2310510 SAD	0,00	1.102.958,95	0,00	0,00	0,00	0,00	0,00	0,00	<b>1.102.958,95</b>
2310440 GPS	0,00	8.277,26	0,00	0,00	0,00	0,00	0,00	0,00	<b>8.277,26</b>
2310430 Festa Gent Gran	0,00	14.999,94	0,00	0,00	0,00	0,00	0,00	0,00	<b>14.999,94</b>

**CLASSIFICACIÓ FUNCIONAL-ECONÒMICA DE LA LIQUIDACIÓ DE DESPESES. EXERCICI 2014**

Cl.Funcional	Capítols de Despeses								
	Cap.1	Cap.2	Cap.3	Cap.4	Cap.6	Cap.7	Cap.8	Cap.9	Total
2310420 Arranjament habitatges	0,00	96,93	0,00	0,00	0,00	0,00	0,00	0,00	96,93
2310410 Servei Municipal del Casals de la Gent Gra	0,00	57.839,00	0,00	0,00	0,00	0,00	0,00	0,00	57.839,00
2310310 Integració X esport	0,00	53.472,43	0,00	0,00	0,00	0,00	0,00	0,00	53.472,43
2310301 Convivència i intervenció a l'entorn	0,00	47.566,17	0,00	0,00	0,00	0,00	0,00	0,00	47.566,17
2311320 Supervisió	0,00	2.079,00	0,00	0,00	0,00	0,00	0,00	0,00	2.079,00
2310250 Grups de suport a persones/famílies	0,00	6.408,12	0,00	0,00	0,00	0,00	0,00	0,00	6.408,12
<b>Total SubFunc. 231:</b>	<b>0,00</b>	<b>2.171.510,91</b>	<b>0,00</b>	<b>1.459.621,55</b>	<b>0,00</b>	<b>27.265,02</b>	<b>0,00</b>	<b>0,00</b>	<b>3.658.397,48</b>
232400 Polítiques transversals-Família	0,00	87.647,80	0,00	0,00	0,00	0,00	0,00	0,00	87.647,80
232401 Polítiques transversals-Família BSVI	0,00	0,00	0,00	0,00	0,00	0,00	0,00	0,00	0,00
232721 Activitats amb perspectiva de gènere	0,00	17.385,73	0,00	750,00	0,00	0,00	0,00	0,00	18.135,73
232330 Sensibilització	0,00	10.238,22	0,00	0,00	0,00	0,00	0,00	0,00	10.238,22
232701 Pol.Igualtat-SIAD-atenció personalitzada	0,00	2.857,50	0,00	0,00	0,00	0,00	0,00	0,00	2.857,50
232301 Convivència i Immigració: Reus Conv.	50.978,12	0,00	0,00	0,00	0,00	0,00	0,00	0,00	50.978,12
232300 Convivència-PG	134.522,23	41.331,15	0,00	58.046,31	0,00	0,00	0,00	0,00	233.899,69
232381 Plans comunitaris-Convivència i civisme	0,00	28.868,64	0,00	0,00	0,00	0,00	0,00	0,00	28.868,64
232350 Acollida	0,00	418,66	0,00	0,00	0,00	0,00	0,00	0,00	418,66
<b>Total SubFunc. 232:</b>	<b>185.500,35</b>	<b>188.747,70</b>	<b>0,00</b>	<b>58.796,31</b>	<b>0,00</b>	<b>0,00</b>	<b>0,00</b>	<b>0,00</b>	<b>433.044,36</b>
233010 Servei de transport adaptat	0,00	40.662,53	0,00	0,00	0,00	0,00	0,00	0,00	40.662,53



**CLASSIFICACIÓ FUNCIONAL-ECONÒMICA DE LA LIQUIDACIÓ DE DESPESES. EXERCICI 2014**

Cl.Funcional	Capítols de Despeses								
	Cap.1	Cap.2	Cap.3	Cap.4	Cap.6	Cap.7	Cap.8	Cap.9	Total
233020 Ajudes centres de treball especial	0,00	0,00	0,00	56.445,66	0,00	0,00	0,00	0,00	<b>56.445,66</b>
<b>Total SubFunc. 233:</b>	<b>0,00</b>	<b>40.662,53</b>	<b>0,00</b>	<b>56.445,66</b>	<b>0,00</b>	<b>0,00</b>	<b>0,00</b>	<b>0,00</b>	<b>97.108,19</b>
<b>Total Func. 23:</b>	<b>2.627.083,40</b>	<b>2.420.483,30</b>	<b>0,00</b>	<b>1.574.863,52</b>	<b>0,00</b>	<b>27.265,02</b>	<b>0,00</b>	<b>0,00</b>	<b>6.649.695,24</b>
241103 Plans d'ocupació 2014-2015	61.653,68	0,00	0,00	0,00	0,00	0,00	0,00	0,00	<b>61.653,68</b>
241100 Plans d'ocupació	475.169,21	0,00	0,00	0,00	0,00	0,00	0,00	0,00	<b>475.169,21</b>
241102 Pla d'Ocupació Social Local	25.818,39	0,00	0,00	0,00	0,00	0,00	0,00	0,00	<b>25.818,39</b>
<b>Total SubFunc. 241:</b>	<b>562.641,28</b>	<b>0,00</b>	<b>0,00</b>	<b>0,00</b>	<b>0,00</b>	<b>0,00</b>	<b>0,00</b>	<b>0,00</b>	<b>562.641,28</b>
<b>Total Func. 24:</b>	<b>562.641,28</b>	<b>0,00</b>	<b>0,00</b>	<b>0,00</b>	<b>0,00</b>	<b>0,00</b>	<b>0,00</b>	<b>0,00</b>	<b>562.641,28</b>
<b>Total Gr.Func. 2:</b>	<b>3.508.255,62</b>	<b>2.420.483,30</b>	<b>0,00</b>	<b>1.574.863,52</b>	<b>0,00</b>	<b>27.265,02</b>	<b>0,00</b>	<b>0,00</b>	<b>7.530.867,46</b>
31200 Hospitals,serveis assistencials i centres salut	0,00	0,00	0,00	0,00	0,00	5.048.956,00	0,00	0,00	<b>5.048.956,00</b>
<b>Total SubFunc. 312:</b>	<b>0,00</b>	<b>0,00</b>	<b>0,00</b>	<b>0,00</b>	<b>0,00</b>	<b>5.048.956,00</b>	<b>0,00</b>	<b>0,00</b>	<b>5.048.956,00</b>
3130900 Prevenció en l'àmbit de drogues	0,00	3.802,07	0,00	0,00	0,00	0,00	0,00	0,00	<b>3.802,07</b>
313700 Prevenció i control legionel·losi	0,00	95.474,75	0,00	0,00	0,00	0,00	0,00	0,00	<b>95.474,75</b>
313620 Tractament deshabituació drogues	0,00	27.140,48	0,00	0,00	0,00	0,00	0,00	0,00	<b>27.140,48</b>
313610 Centre de dia drogodependències	0,00	151.252,00	0,00	0,00	0,00	0,00	0,00	0,00	<b>151.252,00</b>
313500 Subvencions	0,00	0,00	0,00	6.000,00	0,00	0,00	0,00	0,00	<b>6.000,00</b>
313400 Institut Mpal.Puericultura Dr.Frias	0,00	0,00	0,00	116.559,06	0,00	0,00	0,00	0,00	<b>116.559,06</b>
3130500 PG Salut Pub.-Medi Amb.	0,00	1.255,92	0,00	0,00	0,00	0,00	0,00	0,00	<b>1.255,92</b>

**CLASSIFICACIÓ FUNCIONAL-ECONÒMICA DE LA LIQUIDACIÓ DE DESPESES. EXERCICI 2014**

Cl.Funcional	Capítols de Despeses								
	Cap.1	Cap.2	Cap.3	Cap.4	Cap.6	Cap.7	Cap.8	Cap.9	Total
3131000 Promoció de la salut	0,00	8.387,98	0,00	0,00	0,00	0,00	0,00	0,00	<b>8.387,98</b>
3130400 Higiene alimentària	0,00	26.342,48	0,00	0,00	0,00	0,00	0,00	0,00	<b>26.342,48</b>
3130000 Salut pública	347.709,28	1.593,46	0,00	0,00	0,00	0,00	0,00	0,00	<b>349.302,74</b>
3130200 Control de plagues	0,00	87.687,90	0,00	0,00	0,00	0,00	0,00	0,00	<b>87.687,90</b>
313300 Projecte de tinença d'animals	0,00	53.980,66	0,00	0,00	0,00	0,00	0,00	0,00	<b>53.980,66</b>
<b>Total SubFunc. 313:</b>	<b>347.709,28</b>	<b>456.917,70</b>	<b>0,00</b>	<b>122.559,06</b>	<b>0,00</b>	<b>0,00</b>	<b>0,00</b>	<b>0,00</b>	<b>927.186,04</b>
<b>Total Func. 31:</b>	<b>347.709,28</b>	<b>456.917,70</b>	<b>0,00</b>	<b>122.559,06</b>	<b>0,00</b>	<b>5.048.956,00</b>	<b>0,00</b>	<b>0,00</b>	<b>5.976.142,04</b>
32000 PG	999.885,22	31.836,73	0,00	0,00	10.699,53	0,00	0,00	0,00	<b>1.042.421,48</b>
<b>Total SubFunc. 320:</b>	<b>999.885,22</b>	<b>31.836,73</b>	<b>0,00</b>	<b>0,00</b>	<b>10.699,53</b>	<b>0,00</b>	<b>0,00</b>	<b>0,00</b>	<b>1.042.421,48</b>
32100 OME-Informació i gestió de l'escolarització	0,00	4.653,03	0,00	0,00	0,00	0,00	0,00	0,00	<b>4.653,03</b>
32120 Escoles	0,00	2.766.424,03	0,00	7.305,00	0,00	0,00	0,00	0,00	<b>2.773.729,03</b>
321500 Pla Educatiu d'Entorn	10.808,71	19.545,62	0,00	0,00	0,00	0,00	0,00	0,00	<b>30.354,33</b>
32110 Escoles Bressol Municipals	0,00	482.677,54	0,00	179.786,40	0,00	0,00	0,00	0,00	<b>662.463,94</b>
32111 EBM-suport	0,00	1.583.220,41	0,00	0,00	0,00	0,00	0,00	0,00	<b>1.583.220,41</b>
<b>Total SubFunc. 321:</b>	<b>10.808,71</b>	<b>4.856.520,63</b>	<b>0,00</b>	<b>187.091,40</b>	<b>0,00</b>	<b>0,00</b>	<b>0,00</b>	<b>0,00</b>	<b>5.054.420,74</b>
32324 Recursos adreçats als centres (ARE)	0,00	17.106,78	0,00	8.238,98	0,00	0,00	0,00	0,00	<b>25.345,76</b>
32322 Educació en el lleure	0,00	6.415,87	0,00	31.113,91	0,00	0,00	0,00	0,00	<b>37.529,78</b>
32323 Foment a la Formació Professional	0,00	9.781,08	0,00	600,00	0,00	0,00	0,00	0,00	<b>10.381,08</b>

**CLASSIFICACIÓ FUNCIONAL-ECONÒMICA DE LA LIQUIDACIÓ DE DESPESES. EXERCICI 2014**

Cl.Funcional	Capítols de Despeses								
	Cap.1	Cap.2	Cap.3	Cap.4	Cap.6	Cap.7	Cap.8	Cap.9	Total
32350 Formació per la Integració PG	554.271,49	27.328,25	0,00	0,00	0,00	0,00	0,00	0,00	<b>581.599,74</b>
32351 Escola de Pares	0,00	1.006,94	0,00	0,00	0,00	0,00	0,00	0,00	<b>1.006,94</b>
32321 Suport a la comunitat educativa	0,00	2.963,20	0,00	7.715,00	0,00	0,00	0,00	0,00	<b>10.678,20</b>
32300 IMFE	0,00	0,00	0,00	1.686.630,82	0,00	0,00	0,00	0,00	<b>1.686.630,82</b>
32320 Consells i òrgans de participació	0,00	1.528,32	0,00	0,00	0,00	0,00	0,00	0,00	<b>1.528,32</b>
<b>Total SubFunc. 323:</b>	<b>554.271,49</b>	<b>66.130,44</b>	<b>0,00</b>	<b>1.734.298,71</b>	<b>0,00</b>	<b>0,00</b>	<b>0,00</b>	<b>0,00</b>	<b>2.354.700,64</b>
32501 Política Lingüística-Dinamització i Formació	0,00	5.129,31	0,00	4.500,00	0,00	0,00	0,00	0,00	<b>9.629,31</b>
32502 Política Lingüística-Assessorament	0,00	0,00	0,00	0,00	0,00	0,00	0,00	0,00	<b>0,00</b>
32500 Consorci de Normalització Lingüística	0,00	0,00	0,00	143.730,62	0,00	0,00	0,00	0,00	<b>143.730,62</b>
<b>Total SubFunc. 325:</b>	<b>0,00</b>	<b>5.129,31</b>	<b>0,00</b>	<b>148.230,62</b>	<b>0,00</b>	<b>0,00</b>	<b>0,00</b>	<b>0,00</b>	<b>153.359,93</b>
32610 Formació en pràctiques	18.524,88	0,00	0,00	0,00	0,00	0,00	0,00	0,00	<b>18.524,88</b>
32600 Ensenyaments Universitaris	0,00	7.550,68	0,00	137.960,30	0,00	13.666,03	0,00	0,00	<b>159.177,01</b>
<b>Total SubFunc. 326:</b>	<b>18.524,88</b>	<b>7.550,68</b>	<b>0,00</b>	<b>137.960,30</b>	<b>0,00</b>	<b>13.666,03</b>	<b>0,00</b>	<b>0,00</b>	<b>177.701,89</b>
<b>Total Func. 32:</b>	<b>1.583.490,30</b>	<b>4.967.167,79</b>	<b>0,00</b>	<b>2.207.581,03</b>	<b>10.699,53</b>	<b>13.666,03</b>	<b>0,00</b>	<b>0,00</b>	<b>8.782.604,68</b>
330200 Cultura-Tres Tombs-	0,00	0,00	0,00	5.714,56	0,00	0,00	0,00	0,00	<b>5.714,56</b>
330000 Cultura-Programa general	311.832,17	149.392,95	0,00	3.450,00	166,98	0,00	0,00	0,00	<b>464.842,10</b>
330100 Xarxa Transversal-Anella cultural	0,00	0,00	0,00	8.640,00	0,00	0,00	0,00	0,00	<b>8.640,00</b>
330400 Centre de l'Art del circ i del gest	0,00	83.021,23	0,00	0,00	0,00	0,00	0,00	0,00	<b>83.021,23</b>

**CLASSIFICACIÓ FUNCIONAL-ECONÒMICA DE LA LIQUIDACIÓ DE DESPESES. EXERCICI 2014**

Cl.Funcional	Capítols de Despeses								
	Cap.1	Cap.2	Cap.3	Cap.4	Cap.6	Cap.7	Cap.8	Cap.9	Total
330300 Personatges Il·lustres de Reus	0,00	6,62	0,00	50.000,00	0,00	0,00	0,00	0,00	<b>50.006,62</b>
<b>Total SubFunc. 330:</b>	<b>311.832,17</b>	<b>232.420,80</b>	<b>0,00</b>	<b>67.804,56</b>	<b>166,98</b>	<b>0,00</b>	<b>0,00</b>	<b>0,00</b>	<b>612.224,51</b>
3321130 Exposicions	0,00	3.784,11	0,00	0,00	0,00	0,00	0,00	0,00	<b>3.784,11</b>
332230 Biblioteques-Subscripcions	0,00	4.642,95	0,00	0,00	0,00	0,00	0,00	0,00	<b>4.642,95</b>
332210 Biblioteques-Activitats	0,00	9.593,76	0,00	0,00	0,00	0,00	0,00	0,00	<b>9.593,76</b>
3321110 Administratiu	0,00	570,39	0,00	0,00	0,00	0,00	0,00	0,00	<b>570,39</b>
332000 Biblioteques-PG	546.561,88	85.871,75	0,00	0,00	8.508,30	0,00	0,00	0,00	<b>640.941,93</b>
332220 Biblioteques-Conveni	0,00	0,00	0,00	111.124,90	0,00	0,00	0,00	0,00	<b>111.124,90</b>
<b>Total SubFunc. 332:</b>	<b>546.561,88</b>	<b>104.462,96</b>	<b>0,00</b>	<b>111.124,90</b>	<b>8.508,30</b>	<b>0,00</b>	<b>0,00</b>	<b>0,00</b>	<b>770.658,04</b>
333101 IMMR-Aportació	0,00	0,00	0,00	832.920,16	0,00	0,00	0,00	0,00	<b>832.920,16</b>
333500 Festival Cinema Memorimage	0,00	62.176,50	0,00	0,00	0,00	0,00	0,00	0,00	<b>62.176,50</b>
<b>Total SubFunc. 333:</b>	<b>0,00</b>	<b>62.176,50</b>	<b>0,00</b>	<b>832.920,16</b>	<b>0,00</b>	<b>0,00</b>	<b>0,00</b>	<b>0,00</b>	<b>895.096,66</b>
334022 Servei treball i emprenedoria	0,00	55.600,00	0,00	0,00	0,00	0,00	0,00	0,00	<b>55.600,00</b>
334031 Foment de la participació i cohesió social	0,00	49.034,88	0,00	0,00	0,00	0,00	0,00	0,00	<b>49.034,88</b>
3341100 Promoció cultural	0,00	0,00	0,00	0,00	0,00	0,00	0,00	0,00	<b>0,00</b>
3341000 IMAC-Programa General	0,00	0,00	0,00	1.193.022,36	0,00	0,00	0,00	0,00	<b>1.193.022,36</b>
334021 Reussona	0,00	834,43	0,00	4.100,00	0,00	0,00	0,00	0,00	<b>4.934,43</b>
334020 Servei informació juvenil	0,00	4.294,79	0,00	0,00	0,00	0,00	0,00	0,00	<b>4.294,79</b>

**CLASSIFICACIÓ FUNCIONAL-ECONÒMICA DE LA LIQUIDACIÓ DE DESPESES. EXERCICI 2014**

Cl.Funcional	Capítols de Despeses								
	Cap.1	Cap.2	Cap.3	Cap.4	Cap.6	Cap.7	Cap.8	Cap.9	Total
334023 Programes	0,00	1.790,20	0,00	1.459,04	0,00	0,00	0,00	0,00	3.249,24
334030 Promoció d'iniciatives juvenils	0,00	0,00	0,00	15.798,70	0,00	0,00	0,00	0,00	15.798,70
<b>Total SubFunc. 334:</b>	<b>0,00</b>	<b>111.554,30</b>	<b>0,00</b>	<b>1.214.380,10</b>	<b>0,00</b>	<b>0,00</b>	<b>0,00</b>	<b>0,00</b>	<b>1.325.934,40</b>
335102 Trapezi	0,00	371.601,25	0,00	161.500,00	0,00	0,00	0,00	0,00	533.101,25
335001 tBr-Aportació	0,00	0,00	0,00	304.640,67	0,00	0,00	0,00	0,00	304.640,67
335100 Teatre Fortuny	0,00	0,00	0,00	325.771,83	0,00	0,00	0,00	0,00	325.771,83
<b>Total SubFunc. 335:</b>	<b>0,00</b>	<b>371.601,25</b>	<b>0,00</b>	<b>791.912,50</b>	<b>0,00</b>	<b>0,00</b>	<b>0,00</b>	<b>0,00</b>	<b>1.163.513,75</b>
336000 Proteccio patrimoni històric	0,00	0,00	0,00	0,00	0,00	0,00	0,00	0,00	0,00
<b>Total SubFunc. 336:</b>	<b>0,00</b>	<b>0,00</b>	<b>0,00</b>	<b>0,00</b>	<b>0,00</b>	<b>0,00</b>	<b>0,00</b>	<b>0,00</b>	<b>0,00</b>
<b>Total Func. 33:</b>	<b>858.394,05</b>	<b>882.215,81</b>	<b>0,00</b>	<b>3.018.142,22</b>	<b>8.675,28</b>	<b>0,00</b>	<b>0,00</b>	<b>0,00</b>	<b>4.767.427,36</b>
34005 Transport clubs esportius	0,00	0,00	0,00	63.365,00	0,00	0,00	0,00	0,00	63.365,00
34004 Aportacions Societats Mpal.Gestió instal.lacio	0,00	0,00	0,00	700.000,00	0,00	0,00	0,00	0,00	700.000,00
34003 Aportacions Societats Mpal.encàrrec activitats	0,00	0,00	0,00	400.000,00	0,00	0,00	0,00	0,00	400.000,00
34002 Aportacions Societats Mpal.23-12-2010	0,00	0,00	0,00	311.323,87	0,00	0,00	0,00	0,00	311.323,87
34000 Esports-PG	68.482,85	11.972,06	0,00	619.382,76	0,00	0,00	0,00	0,00	699.837,67
34001 Aportacions Societats Mpal.16-6-2006	0,00	0,00	0,00	280.000,00	0,00	0,00	0,00	0,00	280.000,00
<b>Total SubFunc. 340:</b>	<b>68.482,85</b>	<b>11.972,06</b>	<b>0,00</b>	<b>2.374.071,63</b>	<b>0,00</b>	<b>0,00</b>	<b>0,00</b>	<b>0,00</b>	<b>2.454.526,54</b>
341900 Campionat mundial de patinatge	0,00	41.021,20	0,00	27.000,00	0,00	0,00	0,00	0,00	68.021,20

**CLASSIFICACIÓ FUNCIONAL-ECONÒMICA DE LA LIQUIDACIÓ DE DESPESES. EXERCICI 2014**

Cl.Funcional	Capítols de Despeses								
	Cap.1	Cap.2	Cap.3	Cap.4	Cap.6	Cap.7	Cap.8	Cap.9	Total
341100 Programes educatius i socials	0,00	8.147,18	0,00	9.469,79	0,00	0,00	0,00	0,00	17.616,97
341200 Programes promoció esportiva i acc.transv.	0,00	0,00	0,00	85.000,00	0,00	0,00	0,00	0,00	85.000,00
341101 Prog.educatius i socials BSVI	0,00	1.995,25	0,00	0,00	0,00	0,00	0,00	0,00	1.995,25
<b>Total SubFunc. 341:</b>	<b>0,00</b>	<b>51.163,63</b>	<b>0,00</b>	<b>121.469,79</b>	<b>0,00</b>	<b>0,00</b>	<b>0,00</b>	<b>0,00</b>	<b>172.633,42</b>
342800 Equipaments esportius escoles	0,00	0,00	0,00	0,00	0,00	0,00	0,00	0,00	0,00
342700 Esport Base CGA	0,00	0,00	0,00	0,00	0,00	0,00	0,00	0,00	0,00
342600 Altres instal esportives mpals	0,00	0,00	0,00	0,00	0,00	0,00	0,00	0,00	0,00
342500 Pavello Olímpic	0,00	0,00	0,00	0,00	0,00	21.120,00	0,00	0,00	21.120,00
<b>Total SubFunc. 342:</b>	<b>0,00</b>	<b>0,00</b>	<b>0,00</b>	<b>0,00</b>	<b>0,00</b>	<b>21.120,00</b>	<b>0,00</b>	<b>0,00</b>	<b>21.120,00</b>
<b>Total Func. 34:</b>	<b>68.482,85</b>	<b>63.135,69</b>	<b>0,00</b>	<b>2.495.541,42</b>	<b>0,00</b>	<b>21.120,00</b>	<b>0,00</b>	<b>0,00</b>	<b>2.648.279,96</b>
<b>Total Gr.Func. 3:</b>	<b>2.858.076,48</b>	<b>6.369.436,99</b>	<b>0,00</b>	<b>7.843.823,73</b>	<b>19.374,81</b>	<b>5.083.742,03</b>	<b>0,00</b>	<b>0,00</b>	<b>22.174.454,04</b>
432100 Gaudí Centre	0,00	79.490,98	0,00	0,00	42.400,38	0,00	0,00	0,00	121.891,36
432001 Agència de Promoció de Ciutat	0,00	0,00	0,00	549.253,16	0,00	0,00	0,00	0,00	549.253,16
<b>Total SubFunc. 432:</b>	<b>0,00</b>	<b>79.490,98</b>	<b>0,00</b>	<b>549.253,16</b>	<b>42.400,38</b>	<b>0,00</b>	<b>0,00</b>	<b>0,00</b>	<b>671.144,52</b>
433200 Innovació, empresa i ocupació-PG	54.286,28	222.601,43	0,00	40.595,51	0,00	0,00	0,00	0,00	317.483,22
433110 Aportacions	0,00	0,00	0,00	1.205.332,05	0,00	0,00	0,00	0,00	1.205.332,05
433210 Projecte TICREUS	0,00	35.644,53	0,00	0,00	0,00	0,00	0,00	0,00	35.644,53
433100 Dinamització	0,00	75.265,70	0,00	0,00	0,00	0,00	0,00	0,00	75.265,70

**CLASSIFICACIÓ FUNCIONAL-ECONÒMICA DE LA LIQUIDACIÓ DE DESPESES. EXERCICI 2014**

Cl.Funcional	Capítols de Despeses								
	Cap.1	Cap.2	Cap.3	Cap.4	Cap.6	Cap.7	Cap.8	Cap.9	Total
433000 Dinamització-PG	56.923,05	1.833,38	0,00	0,00	0,00	0,00	0,00	0,00	<b>58.756,43</b>
<b>Total SubFunc. 433:</b>	<b>111.209,33</b>	<b>335.345,04</b>	<b>0,00</b>	<b>1.245.927,56</b>	<b>0,00</b>	<b>0,00</b>	<b>0,00</b>	<b>0,00</b>	<b>1.692.481,93</b>
439400 Activitat firal	0,00	0,00	0,00	0,00	0,00	4.787.293,00	0,00	0,00	<b>4.787.293,00</b>
439200 Paisatge urbà	0,00	0,00	0,00	0,00	0,00	30.560,55	0,00	0,00	<b>30.560,55</b>
439100 Campanya Nadal	0,00	68.909,48	0,00	0,00	0,00	0,00	0,00	0,00	<b>68.909,48</b>
<b>Total SubFunc. 439:</b>	<b>0,00</b>	<b>68.909,48</b>	<b>0,00</b>	<b>0,00</b>	<b>0,00</b>	<b>4.817.853,55</b>	<b>0,00</b>	<b>0,00</b>	<b>4.886.763,03</b>
<b>Total Func. 43:</b>	<b>111.209,33</b>	<b>483.745,50</b>	<b>0,00</b>	<b>1.795.180,72</b>	<b>42.400,38</b>	<b>4.817.853,55</b>	<b>0,00</b>	<b>0,00</b>	<b>7.250.389,48</b>
4400 Transport: Consorcis	0,00	0,00	0,00	1.599.589,26	0,00	0,00	0,00	0,00	<b>1.599.589,26</b>
<b>Total SubFunc. 440:</b>	<b>0,00</b>	<b>0,00</b>	<b>0,00</b>	<b>1.599.589,26</b>	<b>0,00</b>	<b>0,00</b>	<b>0,00</b>	<b>0,00</b>	<b>1.599.589,26</b>
<b>Total Func. 44:</b>	<b>0,00</b>	<b>0,00</b>	<b>0,00</b>	<b>1.599.589,26</b>	<b>0,00</b>	<b>0,00</b>	<b>0,00</b>	<b>0,00</b>	<b>1.599.589,26</b>
45000 Administració General d'infraestructures	0,00	0,00	0,00	0,00	0,00	0,00	0,00	0,00	<b>0,00</b>
<b>Total SubFunc. 450:</b>	<b>0,00</b>	<b>0,00</b>	<b>0,00</b>	<b>0,00</b>	<b>0,00</b>	<b>0,00</b>	<b>0,00</b>	<b>0,00</b>	<b>0,00</b>
454005 Inversions camins	0,00	0,00	0,00	0,00	35.405,35	0,00	0,00	0,00	<b>35.405,35</b>
454100 Manteniment de camins	0,00	34.845,67	0,00	0,00	0,00	0,00	0,00	0,00	<b>34.845,67</b>
<b>Total SubFunc. 454:</b>	<b>0,00</b>	<b>34.845,67</b>	<b>0,00</b>	<b>0,00</b>	<b>35.405,35</b>	<b>0,00</b>	<b>0,00</b>	<b>0,00</b>	<b>70.251,02</b>
<b>Total Func. 45:</b>	<b>0,00</b>	<b>34.845,67</b>	<b>0,00</b>	<b>0,00</b>	<b>35.405,35</b>	<b>0,00</b>	<b>0,00</b>	<b>0,00</b>	<b>70.251,02</b>
491000 Comunicacions-PG	0,00	281.780,34	0,00	0,00	0,00	0,00	0,00	0,00	<b>281.780,34</b>
491100 TDT Municipal	0,00	0,00	0,00	0,00	0,00	0,00	0,00	0,00	<b>0,00</b>

**CLASSIFICACIÓ FUNCIONAL-ECONÒMICA DE LA LIQUIDACIÓ DE DESPESES. EXERCICI 2014**

Cl.Funcional	Capítols de Despeses								
	Cap.1	Cap.2	Cap.3	Cap.4	Cap.6	Cap.7	Cap.8	Cap.9	Total
<b>Total SubFunc. 491:</b>	<b>0,00</b>	<b>281.780,34</b>	<b>0,00</b>	<b>0,00</b>	<b>0,00</b>	<b>0,00</b>	<b>0,00</b>	<b>0,00</b>	<b>281.780,34</b>
493000 OMIC-PG	71.579,84	0,00	0,00	0,00	0,00	0,00	0,00	0,00	<b>71.579,84</b>
<b>Total SubFunc. 493:</b>	<b>71.579,84</b>	<b>0,00</b>	<b>0,00</b>	<b>0,00</b>	<b>0,00</b>	<b>0,00</b>	<b>0,00</b>	<b>0,00</b>	<b>71.579,84</b>
<b>Total Func. 49:</b>	<b>71.579,84</b>	<b>281.780,34</b>	<b>0,00</b>	<b>0,00</b>	<b>0,00</b>	<b>0,00</b>	<b>0,00</b>	<b>0,00</b>	<b>353.360,18</b>
<b>Total Gr.Func. 4:</b>	<b>182.789,17</b>	<b>800.371,51</b>	<b>0,00</b>	<b>3.394.769,98</b>	<b>77.805,73</b>	<b>4.817.853,55</b>	<b>0,00</b>	<b>0,00</b>	<b>9.273.589,94</b>
912200 Grups municipals	0,00	0,00	0,00	164.100,00	0,00	0,00	0,00	0,00	<b>164.100,00</b>
912100 Òrgans de govern-Indemnitzacions	0,00	345.100,90	0,00	0,00	0,00	0,00	0,00	0,00	<b>345.100,90</b>
912000 Òrgans de govern-Programa General	1.887.158,97	107.574,10	0,00	0,00	0,00	0,00	0,00	0,00	<b>1.994.733,07</b>
<b>Total SubFunc. 912:</b>	<b>1.887.158,97</b>	<b>452.675,00</b>	<b>0,00</b>	<b>164.100,00</b>	<b>0,00</b>	<b>0,00</b>	<b>0,00</b>	<b>0,00</b>	<b>2.503.933,97</b>
<b>Total Func. 91:</b>	<b>1.887.158,97</b>	<b>452.675,00</b>	<b>0,00</b>	<b>164.100,00</b>	<b>0,00</b>	<b>0,00</b>	<b>0,00</b>	<b>0,00</b>	<b>2.503.933,97</b>
9203120 Telecom. Manteniment	0,00	153.545,42	0,00	0,00	0,00	0,00	0,00	0,00	<b>153.545,42</b>
9203122 Convenis	0,00	86.735,63	0,00	0,00	0,00	0,00	0,00	0,00	<b>86.735,63</b>
9203200 Aplic.Gestió Manteniment	0,00	195.014,26	0,00	0,00	0,00	0,00	0,00	0,00	<b>195.014,26</b>
920400 Edificis	0,00	844.277,71	0,00	0,00	0,00	0,00	0,00	0,00	<b>844.277,71</b>
9203000 STIT-Programa General	942.199,38	15.090,71	0,00	0,00	122.046,36	0,00	0,00	0,00	<b>1.079.336,45</b>
9203210 Sistemes Gràfics Manteniment	0,00	7.126,90	0,00	0,00	0,00	0,00	0,00	0,00	<b>7.126,90</b>
920210 Anuncis	0,00	11.234,19	0,00	0,00	0,00	0,00	0,00	0,00	<b>11.234,19</b>
920200 Contractació-PG	0,00	138.733,22	0,00	0,00	0,00	0,00	0,00	0,00	<b>138.733,22</b>



**CLASSIFICACIÓ FUNCIONAL-ECONÒMICA DE LA LIQUIDACIÓ DE DESPESES. EXERCICI 2014**

Cl.Funcional	Capítols de Despeses								
	Cap.1	Cap.2	Cap.3	Cap.4	Cap.6	Cap.7	Cap.8	Cap.9	Total
920000 Administracio general - PG	3.424.620,78	1.074.161,11	0,00	124.178,78	133.353,97	0,00	0,00	0,00	<b>4.756.314,64</b>
9203300 Subscripcions electròniques	0,00	917,58	0,00	0,00	0,00	0,00	0,00	0,00	<b>917,58</b>
920010 Admi.Gral. Any Prim	0,00	45.128,16	0,00	0,00	0,00	0,00	0,00	0,00	<b>45.128,16</b>
9203100 Microinformàtica manteniment	0,00	139.047,42	0,00	0,00	0,00	0,00	0,00	0,00	<b>139.047,42</b>
9203110 Sistemes manteniment	0,00	45.171,12	0,00	0,00	0,00	0,00	0,00	0,00	<b>45.171,12</b>
<b>Total SubFunc. 920:</b>	<b>4.366.820,16</b>	<b>2.756.183,43</b>	<b>0,00</b>	<b>124.178,78</b>	<b>255.400,33</b>	<b>0,00</b>	<b>0,00</b>	<b>0,00</b>	<b>7.502.582,70</b>
922000 Assessorament i convenis	0,00	20.774,68	0,00	0,00	0,00	0,00	0,00	0,00	<b>20.774,68</b>
922100 Coordinació i Organització-PG	0,00	11.770,57	0,00	12.400,00	0,00	1.700,00	0,00	0,00	<b>25.870,57</b>
922110 Responsabilitat patrimonial	0,00	37.150,99	0,00	0,00	0,00	0,00	0,00	0,00	<b>37.150,99</b>
922200 Comunicació corporativa	0,00	179.375,12	0,00	0,00	0,00	0,00	0,00	0,00	<b>179.375,12</b>
<b>Total SubFunc. 922:</b>	<b>0,00</b>	<b>249.071,36</b>	<b>0,00</b>	<b>12.400,00</b>	<b>0,00</b>	<b>1.700,00</b>	<b>0,00</b>	<b>0,00</b>	<b>263.171,36</b>
924210 Cursos i Tallers	0,00	227.104,18	0,00	0,00	0,00	0,00	0,00	0,00	<b>227.104,18</b>
924000 Participació Ciutadana-PG	976.575,88	145.739,65	0,00	0,00	0,00	0,00	0,00	0,00	<b>1.122.315,53</b>
924001 Participació-convenis	0,00	252.504,15	0,00	0,00	0,00	0,00	0,00	0,00	<b>252.504,15</b>
924141 FJoment a iniciatives de participació	0,00	0,00	0,00	89.747,00	0,00	0,00	0,00	0,00	<b>89.747,00</b>
924142 Dinamitzacio i suport a entitats i associacions	0,00	26.913,90	0,00	0,00	0,00	0,00	0,00	0,00	<b>26.913,90</b>
924162 Accions formatives	0,00	2.806,92	0,00	0,00	0,00	0,00	0,00	0,00	<b>2.806,92</b>
924212 Altres activitats	0,00	2.759,53	0,00	0,00	0,00	0,00	0,00	0,00	<b>2.759,53</b>

**CLASSIFICACIÓ FUNCIONAL-ECONÒMICA DE LA LIQUIDACIÓ DE DESPESES. EXERCICI 2014**

Cl.Funcional	Capítols de Despeses								
	Cap.1	Cap.2	Cap.3	Cap.4	Cap.6	Cap.7	Cap.8	Cap.9	Total
924161 Actuacions Pla Municipal de Participació	0,00	156,41	0,00	0,00	0,00	0,00	0,00	0,00	<b>156,41</b>
<b>Total SubFunc. 924:</b>	<b>976.575,88</b>	<b>657.984,74</b>	<b>0,00</b>	<b>89.747,00</b>	<b>0,00</b>	<b>0,00</b>	<b>0,00</b>	<b>0,00</b>	<b>1.724.307,62</b>
92500 Informació	0,00	320,65	0,00	0,00	0,00	0,00	0,00	0,00	<b>320,65</b>
92510 Convenis OAC	0,00	62.986,28	0,00	0,00	0,00	0,00	0,00	0,00	<b>62.986,28</b>
<b>Total SubFunc. 925:</b>	<b>0,00</b>	<b>63.306,93</b>	<b>0,00</b>	<b>0,00</b>	<b>0,00</b>	<b>0,00</b>	<b>0,00</b>	<b>0,00</b>	<b>63.306,93</b>
92900 Imprevistos i funcions no classificades	0,00	0,00	0,00	0,00	0,00	0,00	0,00	0,00	<b>0,00</b>
<b>Total SubFunc. 929:</b>	<b>0,00</b>	<b>0,00</b>	<b>0,00</b>	<b>0,00</b>	<b>0,00</b>	<b>0,00</b>	<b>0,00</b>	<b>0,00</b>	<b>0,00</b>
<b>Total Func. 92:</b>	<b>5.343.396,04</b>	<b>3.726.546,46</b>	<b>0,00</b>	<b>226.325,78</b>	<b>255.400,33</b>	<b>1.700,00</b>	<b>0,00</b>	<b>0,00</b>	<b>9.553.368,61</b>
930000 Administració financera	0,00	0,00	0,00	0,00	0,00	0,00	0,00	0,00	<b>0,00</b>
<b>Total SubFunc. 930:</b>	<b>0,00</b>	<b>0,00</b>	<b>0,00</b>	<b>0,00</b>	<b>0,00</b>	<b>0,00</b>	<b>0,00</b>	<b>0,00</b>	<b>0,00</b>
931000 Hisenda-PG	2.960.699,71	21.982,79	0,00	0,00	0,00	0,00	0,00	0,00	<b>2.982.682,50</b>
<b>Total SubFunc. 931:</b>	<b>2.960.699,71</b>	<b>21.982,79</b>	<b>0,00</b>	<b>0,00</b>	<b>0,00</b>	<b>0,00</b>	<b>0,00</b>	<b>0,00</b>	<b>2.982.682,50</b>
932100 Recaptació	0,00	79.360,54	0,00	0,00	0,00	0,00	0,00	0,00	<b>79.360,54</b>
932500 Cartografia	0,00	0,00	0,00	0,00	0,00	0,00	0,00	0,00	<b>0,00</b>
<b>Total SubFunc. 932:</b>	<b>0,00</b>	<b>79.360,54</b>	<b>0,00</b>	<b>0,00</b>	<b>0,00</b>	<b>0,00</b>	<b>0,00</b>	<b>0,00</b>	<b>79.360,54</b>
933120 Edificis municipals-PG-	0,00	12.376,30	0,00	0,00	528.079,51	0,00	0,00	0,00	<b>540.455,81</b>
9331508 Reparació d'alarmes	0,00	0,00	0,00	0,00	0,00	0,00	0,00	0,00	<b>0,00</b>
933100 Edificis municipals-PG	1.715.246,09	0,00	0,00	0,00	0,00	0,00	0,00	0,00	<b>1.715.246,09</b>

**CLASSIFICACIÓ FUNCIONAL-ECONÒMICA DE LA LIQUIDACIÓ DE DESPESES. EXERCICI 2014**

Cl.Funcional	Capítols de Despeses								
	Cap.1	Cap.2	Cap.3	Cap.4	Cap.6	Cap.7	Cap.8	Cap.9	Total
933110 Aigua envasada viver i brigades	0,00	467,96	0,00	0,00	0,00	0,00	0,00	0,00	467,96
9331501 Despeses diverses	0,00	51.456,10	0,00	0,00	0,00	0,00	0,00	0,00	51.456,10
9331503 Ascensors	0,00	72.064,38	0,00	0,00	0,00	0,00	0,00	0,00	72.064,38
9331504 Manteniment SAIS	0,00	544,50	0,00	0,00	0,00	0,00	0,00	0,00	544,50
9331505 Materials ferreteria	0,00	25.590,70	0,00	0,00	0,00	0,00	0,00	0,00	25.590,70
9331502 Aire condicionat	0,00	81.713,67	0,00	0,00	0,00	0,00	0,00	0,00	81.713,67
9331507 Material pintura	0,00	12.793,64	0,00	0,00	0,00	0,00	0,00	0,00	12.793,64
9331500 Combustible calefacció	0,00	960,00	0,00	0,00	0,00	0,00	0,00	0,00	960,00
9331509 Materials serralleria	0,00	18.227,93	0,00	0,00	0,00	0,00	0,00	0,00	18.227,93
9331510 Altres materials construcció	0,00	354,80	0,00	0,00	0,00	0,00	0,00	0,00	354,80
9331511 Repar.mant. i conservacio edificis	0,00	45.368,82	0,00	0,00	0,00	0,00	0,00	0,00	45.368,82
9331512 Material electricitat i fontaneria	0,00	34.605,60	0,00	0,00	0,00	0,00	0,00	0,00	34.605,60
9331513 Estació d'autobusos	0,00	71.832,85	0,00	0,00	0,00	0,00	0,00	0,00	71.832,85
9331514 Materials diversos edif.Ensenyament	0,00	465,97	0,00	0,00	0,00	0,00	0,00	0,00	465,97
9331506 Materials fusteria	0,00	706,14	0,00	0,00	0,00	0,00	0,00	0,00	706,14
<b>Total SubFunc. 933:</b>	<b>1.715.246,09</b>	<b>429.529,36</b>	<b>0,00</b>	<b>0,00</b>	<b>528.079,51</b>	<b>0,00</b>	<b>0,00</b>	<b>0,00</b>	<b>2.672.854,96</b>
<b>Total Func. 93:</b>	<b>4.675.945,80</b>	<b>530.872,69</b>	<b>0,00</b>	<b>0,00</b>	<b>528.079,51</b>	<b>0,00</b>	<b>0,00</b>	<b>0,00</b>	<b>5.734.898,00</b>
<b>Total Gr.Func. 9:</b>	<b>11.906.500,81</b>	<b>4.710.094,15</b>	<b>0,00</b>	<b>390.425,78</b>	<b>783.479,84</b>	<b>1.700,00</b>	<b>0,00</b>	<b>0,00</b>	<b>17.792.200,58</b>

**CLASSIFICACIÓ FUNCIONAL-ECONÒMICA DE LA LIQUIDACIÓ DE DESPESES. EXERCICI 2014**

Cl.Funcional	Capítols de Despeses								
	Cap.1	Cap.2	Cap.3	Cap.4	Cap.6	Cap.7	Cap.8	Cap.9	Total
Total:	31.296.124,91	35.737.944,04	3.186.774,22	13.230.883,01	1.976.691,12	9.930.560,60	0,00	14.879.546,57	110.238.524,47

**ESTAT DE LIQUIDACIÓ DEL PRESSUPOST**

## II. Resum de la classificació econòmica d'ingressos

APLICACIÓ PRESSUPOSTÀRIA	DESCRIPCIÓ	PREVISIONS PRESSUPOSTÀRIES			DRETS RECONEGUTS	DRETS ANUL·LATS	DRETS CANCEL·LATS	DRETS RECONEGUTS NETS	RECAPTACIÓ NETA	DRETS PENDENTS DE COBRAMENT A 31 DE DESEMBRE	EXCÉS / DEFECTE PREVISIÓ
		INICIALS	MODIFICACIONS	DEFINITIVES							
10000	Sobre la renda de les persones físiques	1.628.480,00	0,00	1.628.480,00	1.743.836,53	43.177,90	0,00	1.700.658,63	1.700.658,63	0,00	72.178,63
	<b>TOTAL CONCEPTE 100</b>	<b>1.628.480,00</b>	<b>0,00</b>	<b>1.628.480,00</b>	<b>1.743.836,53</b>	<b>43.177,90</b>	<b>0,00</b>	<b>1.700.658,63</b>	<b>1.700.658,63</b>	<b>0,00</b>	<b>72.178,63</b>
	<b>TOTAL ARTICLE 10</b>	<b>1.628.480,00</b>	<b>0,00</b>	<b>1.628.480,00</b>	<b>1.743.836,53</b>	<b>43.177,90</b>	<b>0,00</b>	<b>1.700.658,63</b>	<b>1.700.658,63</b>	<b>0,00</b>	<b>72.178,63</b>
11200	Impostos sobre béns immobles.Béns I	89.268,10	0,00	89.268,10	94.654,14	1.579,83	0,00	93.074,31	85.365,57	7.708,74	3.806,21
	<b>TOTAL CONCEPTE 112</b>	<b>89.268,10</b>	<b>0,00</b>	<b>89.268,10</b>	<b>94.654,14</b>	<b>1.579,83</b>	<b>0,00</b>	<b>93.074,31</b>	<b>85.365,57</b>	<b>7.708,74</b>	<b>3.806,21</b>
11300	Impostos sobre béns immobles.Béns I	31.828.989,69	0,00	31.828.989,69	33.113.622,95	313.422,64	0,00	32.800.200,31	30.393.542,06	2.406.658,25	971.210,62
	<b>TOTAL CONCEPTE 113</b>	<b>31.828.989,69</b>	<b>0,00</b>	<b>31.828.989,69</b>	<b>33.113.622,95</b>	<b>313.422,64</b>	<b>0,00</b>	<b>32.800.200,31</b>	<b>30.393.542,06</b>	<b>2.406.658,25</b>	<b>971.210,62</b>
11400	Impostos sobre béns immobles.Béns I	437.383,05	0,00	437.383,05	436.450,81	133,91	0,00	436.316,90	435.455,28	861,62	-1.066,15
	<b>TOTAL CONCEPTE 114</b>	<b>437.383,05</b>	<b>0,00</b>	<b>437.383,05</b>	<b>436.450,81</b>	<b>133,91</b>	<b>0,00</b>	<b>436.316,90</b>	<b>435.455,28</b>	<b>861,62</b>	<b>-1.066,15</b>
11500	Impost sobre vehicles de tracció mecànica	5.576.375,17	0,00	5.576.375,17	5.687.988,19	58.364,87	0,00	5.629.623,32	4.984.977,69	644.645,63	53.248,15
	<b>TOTAL CONCEPTE 115</b>	<b>5.576.375,17</b>	<b>0,00</b>	<b>5.576.375,17</b>	<b>5.687.988,19</b>	<b>58.364,87</b>	<b>0,00</b>	<b>5.629.623,32</b>	<b>4.984.977,69</b>	<b>644.645,63</b>	<b>53.248,15</b>
11600	Impost s/increments valor terrenys naturals	2.160.889,72	0,00	2.160.889,72	2.484.971,76	144.955,86	69,28	2.339.946,62	1.337.177,43	1.002.769,19	179.056,90
	<b>TOTAL CONCEPTE 116</b>	<b>2.160.889,72</b>	<b>0,00</b>	<b>2.160.889,72</b>	<b>2.484.971,76</b>	<b>144.955,86</b>	<b>69,28</b>	<b>2.339.946,62</b>	<b>1.337.177,43</b>	<b>1.002.769,19</b>	<b>179.056,90</b>
	<b>TOTAL ARTICLE 11</b>	<b>40.092.905,73</b>	<b>0,00</b>	<b>40.092.905,73</b>	<b>41.817.687,85</b>	<b>518.457,11</b>	<b>69,28</b>	<b>41.299.161,46</b>	<b>37.236.518,03</b>	<b>4.062.643,43</b>	<b>1.206.255,73</b>
13000	Impostos sobre activitats econòmiques	4.568.932,88	0,00	4.568.932,88	4.721.260,58	115.491,72	0,00	4.605.768,86	4.297.717,69	308.051,17	36.835,98
	<b>TOTAL CONCEPTE 130</b>	<b>4.568.932,88</b>	<b>0,00</b>	<b>4.568.932,88</b>	<b>4.721.260,58</b>	<b>115.491,72</b>	<b>0,00</b>	<b>4.605.768,86</b>	<b>4.297.717,69</b>	<b>308.051,17</b>	<b>36.835,98</b>
	<b>TOTAL ARTICLE 13</b>	<b>4.568.932,88</b>	<b>0,00</b>	<b>4.568.932,88</b>	<b>4.721.260,58</b>	<b>115.491,72</b>	<b>0,00</b>	<b>4.605.768,86</b>	<b>4.297.717,69</b>	<b>308.051,17</b>	<b>36.835,98</b>
	<b>TOTAL CAPÍTOL 1</b>	<b>46.290.318,61</b>	<b>0,00</b>	<b>46.290.318,61</b>	<b>48.282.784,96</b>	<b>677.126,73</b>	<b>69,28</b>	<b>47.605.588,95</b>	<b>43.234.894,35</b>	<b>4.370.694,60</b>	<b>1.315.270,34</b>

**ESTAT DE LIQUIDACIÓ DEL PRESSUPOST**

## II. Resum de la classificació econòmica d'ingressos

APLICACIÓ PRESSUPOSTÀRIA	DESCRIPCIÓ	PREVISIONS PRESSUPOSTÀRIES			DRETS RECONEGUTS	DRETS ANUL·LATS	DRETS CANCEL·LATS	DRETS RECONEGUTS NETS	RECAPTACIÓ NETA	DRETS PENDENTS DE COBRAMENT A 31 DE DESEMBRE	EXCÉS / DEFECTE PREVISIÓ
		INICIALS	MODIFICACIONS	DEFINITIVES							
21000	Impost Sobre el valor afegit	1.679.600,00	0,00	1.679.600,00	1.907.839,29	134.721,96	0,00	1.773.117,33	1.773.117,33	0,00	93.517,33
	<b>TOTAL CONCEPTE 210</b>	<b>1.679.600,00</b>	<b>0,00</b>	<b>1.679.600,00</b>	<b>1.907.839,29</b>	<b>134.721,96</b>	<b>0,00</b>	<b>1.773.117,33</b>	<b>1.773.117,33</b>	<b>0,00</b>	<b>93.517,33</b>
	<b>TOTAL ARTICLE 21</b>	<b>1.679.600,00</b>	<b>0,00</b>	<b>1.679.600,00</b>	<b>1.907.839,29</b>	<b>134.721,96</b>	<b>0,00</b>	<b>1.773.117,33</b>	<b>1.773.117,33</b>	<b>0,00</b>	<b>93.517,33</b>
22000	Impostos especials	26.060,00	0,00	26.060,00	26.016,12	1.481,16	0,00	24.534,96	24.534,96	0,00	-1.525,04
22001	Impostos especials	8.220,00	0,00	8.220,00	8.904,08	46,56	0,00	8.857,52	8.857,52	0,00	637,52
22003	Impostos especials	213.190,00	0,00	213.190,00	242.564,93	913,08	0,00	241.651,85	241.651,85	0,00	28.461,85
22004	Impostos especials	255.920,00	0,00	255.920,00	255.498,96	28.197,80	0,00	227.301,16	227.301,16	0,00	-28.618,84
22006	Impostos especials	580,00	0,00	580,00	610,01	14,52	0,00	595,49	595,49	0,00	15,49
	<b>TOTAL CONCEPTE 220</b>	<b>503.970,00</b>	<b>0,00</b>	<b>503.970,00</b>	<b>533.594,10</b>	<b>30.653,12</b>	<b>0,00</b>	<b>502.940,98</b>	<b>502.940,98</b>	<b>0,00</b>	<b>-1.029,02</b>
	<b>TOTAL ARTICLE 22</b>	<b>503.970,00</b>	<b>0,00</b>	<b>503.970,00</b>	<b>533.594,10</b>	<b>30.653,12</b>	<b>0,00</b>	<b>502.940,98</b>	<b>502.940,98</b>	<b>0,00</b>	<b>-1.029,02</b>
29000	Altres Impostos indirectes	313.422,70	0,00	313.422,70	517.098,32	9.688,98	0,00	507.409,34	461.468,17	45.941,17	193.986,64
	<b>TOTAL CONCEPTE 290</b>	<b>313.422,70</b>	<b>0,00</b>	<b>313.422,70</b>	<b>517.098,32</b>	<b>9.688,98</b>	<b>0,00</b>	<b>507.409,34</b>	<b>461.468,17</b>	<b>45.941,17</b>	<b>193.986,64</b>
	<b>TOTAL ARTICLE 29</b>	<b>313.422,70</b>	<b>0,00</b>	<b>313.422,70</b>	<b>517.098,32</b>	<b>9.688,98</b>	<b>0,00</b>	<b>507.409,34</b>	<b>461.468,17</b>	<b>45.941,17</b>	<b>193.986,64</b>
	<b>TOTAL CAPÍTOL 2</b>	<b>2.496.992,70</b>	<b>0,00</b>	<b>2.496.992,70</b>	<b>2.958.531,71</b>	<b>175.064,06</b>	<b>0,00</b>	<b>2.783.467,65</b>	<b>2.737.526,48</b>	<b>45.941,17</b>	<b>286.474,95</b>

**ESTAT DE LIQUIDACIÓ DEL PRESSUPOST**

## II. Resum de la classificació econòmica d'ingressos

APLICACIÓ PRESSUPOSTÀRIA	DESCRIPCIÓ	PREVISIONS PRESSUPOSTÀRIES			DRETS RECONEGUTS	DRETS ANUL·LATS	DRETS CANCEL·LATS	DRETS RECONEGUTS NETS	RECAPTACIÓ NETA	DRETS PENDENTS DE COBRAMENT A 31 DE DESEMBRE	EXCÉS / DEFECTE PREVISIÓ
		INICIALS	MODIFICACIONS	DEFINITIVES							
30200	Servei de recollida d'escombraries	7.309.566,90	0,00	7.309.566,90	7.671.424,49	100.937,73	69,28	7.570.417,48	7.034.265,77	536.151,71	260.850,58
	<b>TOTAL CONCEPTE 302</b>	<b>7.309.566,90</b>	<b>0,00</b>	<b>7.309.566,90</b>	<b>7.671.424,49</b>	<b>100.937,73</b>	<b>69,28</b>	<b>7.570.417,48</b>	<b>7.034.265,77</b>	<b>536.151,71</b>	<b>260.850,58</b>
	<b>TOTAL ARTICLE 30</b>	<b>7.309.566,90</b>	<b>0,00</b>	<b>7.309.566,90</b>	<b>7.671.424,49</b>	<b>100.937,73</b>	<b>69,28</b>	<b>7.570.417,48</b>	<b>7.034.265,77</b>	<b>536.151,71</b>	<b>260.850,58</b>
31900	Altres taxes per prestació serveis pref	94.722,92	0,00	94.722,92	111.857,46	22.818,31	0,00	89.039,15	71.286,97	17.752,18	-5.683,77
	<b>TOTAL CONCEPTE 319</b>	<b>94.722,92</b>	<b>0,00</b>	<b>94.722,92</b>	<b>111.857,46</b>	<b>22.818,31</b>	<b>0,00</b>	<b>89.039,15</b>	<b>71.286,97</b>	<b>17.752,18</b>	<b>-5.683,77</b>
	<b>TOTAL ARTICLE 31</b>	<b>94.722,92</b>	<b>0,00</b>	<b>94.722,92</b>	<b>111.857,46</b>	<b>22.818,31</b>	<b>0,00</b>	<b>89.039,15</b>	<b>71.286,97</b>	<b>17.752,18</b>	<b>-5.683,77</b>
32100	Llicències urbanístiques	196.036,99	0,00	196.036,99	322.782,03	23.505,41	0,00	299.276,62	295.813,49	3.463,13	103.239,63
	<b>TOTAL CONCEPTE 321</b>	<b>196.036,99</b>	<b>0,00</b>	<b>196.036,99</b>	<b>322.782,03</b>	<b>23.505,41</b>	<b>0,00</b>	<b>299.276,62</b>	<b>295.813,49</b>	<b>3.463,13</b>	<b>103.239,63</b>
32300	Taxa per altres serveis urbanístics	1.000,00	0,00	1.000,00	1.766,60	3.892,81	0,00	-2.126,21	-2.366,81	240,60	-3.126,21
	<b>TOTAL CONCEPTE 323</b>	<b>1.000,00</b>	<b>0,00</b>	<b>1.000,00</b>	<b>1.766,60</b>	<b>3.892,81</b>	<b>0,00</b>	<b>-2.126,21</b>	<b>-2.366,81</b>	<b>240,60</b>	<b>-3.126,21</b>
32500	Taxa per expedició de documents	82.500,00	0,00	82.500,00	76.141,96	125,66	0,00	76.016,30	76.016,30	0,00	-6.483,70
32501	Taxa per expedició de documents	800,00	0,00	800,00	711,13	0,00	0,00	711,13	711,13	0,00	-88,87
	<b>TOTAL CONCEPTE 325</b>	<b>83.300,00</b>	<b>0,00</b>	<b>83.300,00</b>	<b>76.853,09</b>	<b>125,66</b>	<b>0,00</b>	<b>76.727,43</b>	<b>76.727,43</b>	<b>0,00</b>	<b>-6.572,57</b>
32600	Taxa per retirada vehicles	505.000,00	0,00	505.000,00	356.953,93	3.901,93	0,00	353.052,00	353.052,00	0,00	-151.948,00
	<b>TOTAL CONCEPTE 326</b>	<b>505.000,00</b>	<b>0,00</b>	<b>505.000,00</b>	<b>356.953,93</b>	<b>3.901,93</b>	<b>0,00</b>	<b>353.052,00</b>	<b>353.052,00</b>	<b>0,00</b>	<b>-151.948,00</b>
32900	Altres taxes per la realització activitat	356.148,53	0,00	356.148,53	384.945,41	8.127,50	0,00	376.817,91	298.658,20	78.159,71	20.669,38
	<b>TOTAL CONCEPTE 329</b>	<b>356.148,53</b>	<b>0,00</b>	<b>356.148,53</b>	<b>384.945,41</b>	<b>8.127,50</b>	<b>0,00</b>	<b>376.817,91</b>	<b>298.658,20</b>	<b>78.159,71</b>	<b>20.669,38</b>
	<b>TOTAL ARTICLE 32</b>	<b>1.141.485,52</b>	<b>0,00</b>	<b>1.141.485,52</b>	<b>1.143.301,06</b>	<b>39.553,31</b>	<b>0,00</b>	<b>1.103.747,75</b>	<b>1.021.884,31</b>	<b>81.863,44</b>	<b>-37.737,77</b>
33000	Taxa estacionament vehicles	25.778,47	0,00	25.778,47	19.116,37	0,00	0,00	19.116,37	17.345,16	1.771,21	-6.662,10

**ESTAT DE LIQUIDACIÓ DEL PRESSUPOST**

## II. Resum de la classificació econòmica d'ingressos

APLICACIÓ PRESSUPOSTÀRIA	DESCRIPCIÓ	PREVISIONS PRESSUPOSTÀRIES			DRETS RECONEGUTS	DRETS ANUL·LATS	DRETS CANCEL·LATS	DRETS RECONEGUTS NETS	RECAPTACIÓ NETA	DRETS PENDENTS DE COBRAMENT A 31 DE DESEMBRE	EXCÉS / DEFECTE PREVISIÓ
		INICIALS	MODIFICACIONS	DEFINITIVES							
	<b>TOTAL CONCEPTE 330</b>	<b>25.778,47</b>	<b>0,00</b>	<b>25.778,47</b>	<b>19.116,37</b>	<b>0,00</b>	<b>0,00</b>	<b>19.116,37</b>	<b>17.345,16</b>	<b>1.771,21</b>	<b>-6.662,10</b>
33100	Taxa entrada vehicles	1.189.101,16	0,00	1.189.101,16	1.212.241,50	6.923,93	0,00	1.205.317,57	1.148.069,08	57.248,49	16.216,41
	<b>TOTAL CONCEPTE 331</b>	<b>1.189.101,16</b>	<b>0,00</b>	<b>1.189.101,16</b>	<b>1.212.241,50</b>	<b>6.923,93</b>	<b>0,00</b>	<b>1.205.317,57</b>	<b>1.148.069,08</b>	<b>57.248,49</b>	<b>16.216,41</b>
33200	Taxa util.priv.aprof.esp.per emp.sub	1.449.611,41	0,00	1.449.611,41	1.436.363,18	0,00	0,00	1.436.363,18	1.228.902,60	207.460,58	-13.248,23
	<b>TOTAL CONCEPTE 332</b>	<b>1.449.611,41</b>	<b>0,00</b>	<b>1.449.611,41</b>	<b>1.436.363,18</b>	<b>0,00</b>	<b>0,00</b>	<b>1.436.363,18</b>	<b>1.228.902,60</b>	<b>207.460,58</b>	<b>-13.248,23</b>
33300	Taxa util.priv.aprof.esp.per emp.telec	257,86	0,00	257,86	0,00	0,00	0,00	0,00	0,00	0,00	-257,86
	<b>TOTAL CONCEPTE 333</b>	<b>257,86</b>	<b>0,00</b>	<b>257,86</b>	<b>0,00</b>	<b>0,00</b>	<b>0,00</b>	<b>0,00</b>	<b>0,00</b>	<b>0,00</b>	<b>-257,86</b>
33500	Taxa ocupacio via pública-terrasses	131.770,19	0,00	131.770,19	167.915,80	17.007,76	0,00	150.908,04	110.685,51	40.222,53	19.137,85
	<b>TOTAL CONCEPTE 335</b>	<b>131.770,19</b>	<b>0,00</b>	<b>131.770,19</b>	<b>167.915,80</b>	<b>17.007,76</b>	<b>0,00</b>	<b>150.908,04</b>	<b>110.685,51</b>	<b>40.222,53</b>	<b>19.137,85</b>
33800	Compensació Telefonica de España,S	300.000,00	0,00	300.000,00	252.203,60	0,00	0,00	252.203,60	184.667,31	67.536,29	-47.796,40
	<b>TOTAL CONCEPTE 338</b>	<b>300.000,00</b>	<b>0,00</b>	<b>300.000,00</b>	<b>252.203,60</b>	<b>0,00</b>	<b>0,00</b>	<b>252.203,60</b>	<b>184.667,31</b>	<b>67.536,29</b>	<b>-47.796,40</b>
33900	Altres taxes utilització privativa domi	321.838,56	0,00	321.838,56	237.028,26	1.959,16	0,00	235.069,10	186.759,48	48.309,62	-86.769,46
33918	Altres taxes utilització privativa domi	0,00	0,00	0,00	270,00	0,00	0,00	270,00	0,00	270,00	270,00
	<b>TOTAL CONCEPTE 339</b>	<b>321.838,56</b>	<b>0,00</b>	<b>321.838,56</b>	<b>237.298,26</b>	<b>1.959,16</b>	<b>0,00</b>	<b>235.339,10</b>	<b>186.759,48</b>	<b>48.579,62</b>	<b>-86.499,46</b>
	<b>TOTAL ARTICLE 33</b>	<b>3.418.357,65</b>	<b>0,00</b>	<b>3.418.357,65</b>	<b>3.325.138,71</b>	<b>25.890,85</b>	<b>0,00</b>	<b>3.299.247,86</b>	<b>2.876.429,14</b>	<b>422.818,72</b>	<b>-119.109,79</b>
34100	Serveis assistencials	74.583,48	0,00	74.583,48	65.309,56	258,00	0,00	65.051,56	64.217,60	833,96	-9.531,92
	<b>TOTAL CONCEPTE 341</b>	<b>74.583,48</b>	<b>0,00</b>	<b>74.583,48</b>	<b>65.309,56</b>	<b>258,00</b>	<b>0,00</b>	<b>65.051,56</b>	<b>64.217,60</b>	<b>833,96</b>	<b>-9.531,92</b>
34200	Serveis educatius	896.002,55	0,00	896.002,55	1.007.556,45	1.237,08	0,00	1.006.319,37	848.502,90	157.816,47	110.316,82
	<b>TOTAL CONCEPTE 342</b>	<b>896.002,55</b>	<b>0,00</b>	<b>896.002,55</b>	<b>1.007.556,45</b>	<b>1.237,08</b>	<b>0,00</b>	<b>1.006.319,37</b>	<b>848.502,90</b>	<b>157.816,47</b>	<b>110.316,82</b>



**ESTAT DE LIQUIDACIÓ DEL PRESSUPOST**

## II. Resum de la classificació econòmica d'ingressos

APLICACIÓ PRESSUPOSTÀRIA	DESCRIPCIÓ	PREVISIONS PRESSUPOSTÀRIES			DRETS RECONEGUTS	DRETS ANUL-LATS	DRETS CANCEL-LATS	DRETS RECONEGUTS NETS	RECAPTACIÓ NETA	DRETS PENDENTS DE COBRAMENT A 31 DE DESEMBRE	EXCÉS / DEFECTE PREVISIÓ
		INICIALS	MODIFICACIONS	DEFINITIVES							
34900	Altres preus públics	2.778.233,41	0,00	2.778.233,41	3.063.668,31	194.138,05	0,00	2.869.530,26	2.358.054,63	511.475,63	91.296,85
	<b>TOTAL CONCEPTE 349</b>	<b>2.778.233,41</b>	<b>0,00</b>	<b>2.778.233,41</b>	<b>3.063.668,31</b>	<b>194.138,05</b>	<b>0,00</b>	<b>2.869.530,26</b>	<b>2.358.054,63</b>	<b>511.475,63</b>	<b>91.296,85</b>
	<b>TOTAL ARTICLE 34</b>	<b>3.748.819,44</b>	<b>0,00</b>	<b>3.748.819,44</b>	<b>4.136.534,32</b>	<b>195.633,13</b>	<b>0,00</b>	<b>3.940.901,19</b>	<b>3.270.775,13</b>	<b>670.126,06</b>	<b>192.081,75</b>
35006	Per a l'execució d'obres	0,00	105.452,59	105.452,59	55.338,89	622,83	0,00	54.716,06	49.522,95	5.193,11	-50.736,53
	<b>TOTAL CONCEPTE 350</b>	<b>0,00</b>	<b>105.452,59</b>	<b>105.452,59</b>	<b>55.338,89</b>	<b>622,83</b>	<b>0,00</b>	<b>54.716,06</b>	<b>49.522,95</b>	<b>5.193,11</b>	<b>-50.736,53</b>
	<b>TOTAL ARTICLE 35</b>	<b>0,00</b>	<b>105.452,59</b>	<b>105.452,59</b>	<b>55.338,89</b>	<b>622,83</b>	<b>0,00</b>	<b>54.716,06</b>	<b>49.522,95</b>	<b>5.193,11</b>	<b>-50.736,53</b>
38900	Reinteguments d'operacions corrents	10.000,00	0,00	10.000,00	237.184,19	0,00	0,00	237.184,19	207.890,09	29.294,10	227.184,19
	<b>TOTAL CONCEPTE 389</b>	<b>10.000,00</b>	<b>0,00</b>	<b>10.000,00</b>	<b>237.184,19</b>	<b>0,00</b>	<b>0,00</b>	<b>237.184,19</b>	<b>207.890,09</b>	<b>29.294,10</b>	<b>227.184,19</b>
	<b>TOTAL ARTICLE 38</b>	<b>10.000,00</b>	<b>0,00</b>	<b>10.000,00</b>	<b>237.184,19</b>	<b>0,00</b>	<b>0,00</b>	<b>237.184,19</b>	<b>207.890,09</b>	<b>29.294,10</b>	<b>227.184,19</b>
39100	Multes	0,66	0,00	0,66	14.001,00	0,00	0,00	14.001,00	2.594,30	11.406,70	14.000,34
39110	Multes	12.465,30	0,00	12.465,30	0,00	0,00	0,00	0,00	0,00	0,00	-12.465,30
39120	Multes	1.805.964,81	0,00	1.805.964,81	2.140.866,57	12.841,99	0,00	2.128.024,58	1.016.004,99	1.112.019,59	322.059,77
39190	Multes	182.866,52	0,00	182.866,52	336.318,88	1.300,00	0,00	335.018,88	78.655,79	256.363,09	152.152,36
	<b>TOTAL CONCEPTE 391</b>	<b>2.001.297,29</b>	<b>0,00</b>	<b>2.001.297,29</b>	<b>2.491.186,45</b>	<b>14.141,99</b>	<b>0,00</b>	<b>2.477.044,46</b>	<b>1.097.255,08</b>	<b>1.379.789,38</b>	<b>475.747,17</b>
39200	Recàrrec període executiu i per decl.e	43.722,09	0,00	43.722,09	1.900,77	1.594,42	0,00	306,35	-551,88	858,23	-43.415,74
39210	Recàrrec període executiu i per decl.e	0,00	0,00	0,00	35.570,90	713,18	0,00	34.857,72	34.843,43	14,29	34.857,72
39211	Recàrrec període executiu i per decl.e	815.000,00	0,00	815.000,00	783.148,82	5.934,77	662,49	776.551,56	776.551,56	0,00	-38.448,44
	<b>TOTAL CONCEPTE 392</b>	<b>858.722,09</b>	<b>0,00</b>	<b>858.722,09</b>	<b>820.620,49</b>	<b>8.242,37</b>	<b>662,49</b>	<b>811.715,63</b>	<b>810.843,11</b>	<b>872,52</b>	<b>-47.006,46</b>
39300	Interessos de demora	262.028,64	0,00	262.028,64	299.284,58	2.054,22	605,98	296.624,38	290.873,45	5.750,93	34.595,74

**ESTAT DE LIQUIDACIÓ DEL PRESSUPOST****II. Resum de la classificació econòmica d'ingressos**

APLICACIÓ PRESSUPOSTÀRIA	DESCRIPCIÓ	PREVISIONS PRESSUPOSTÀRIES			DRETS RECONEGUTS	DRETS ANUL·LATS	DRETS CANCEL·LATS	DRETS RECONEGUTS NETS	RECAPTACIÓ NETA	DRETS PENDENTS DE COBRAMENT A 31 DE DESEMBRE	EXCÉS / DEFECTE PREVISIÓ
		INICIALS	MODIFICACIONS	DEFINITIVES							
	<b>TOTAL CONCEPTE 393</b>	<b>262.028,64</b>	<b>0,00</b>	<b>262.028,64</b>	<b>299.284,58</b>	<b>2.054,22</b>	<b>605,98</b>	<b>296.624,38</b>	<b>290.873,45</b>	<b>5.750,93</b>	<b>34.595,74</b>
39610	Quotes d'urbanització	0,00	1.590.830,51	1.590.830,51	0,00	0,00	0,00	0,00	0,00	0,00	-1.590.830,51
39620	Altres ing. actuacions urbanització	0,00	9.338,63	9.338,63	0,00	0,00	0,00	0,00	0,00	0,00	-9.338,63
	<b>TOTAL CONCEPTE 396</b>	<b>0,00</b>	<b>1.600.169,14</b>	<b>1.600.169,14</b>	<b>0,00</b>	<b>0,00</b>	<b>0,00</b>	<b>0,00</b>	<b>0,00</b>	<b>0,00</b>	<b>-1.600.169,14</b>
39800	Indemnitzacions per assegurances de	10,00	0,00	10,00	65.197,84	0,00	0,00	65.197,84	65.197,84	0,00	65.187,84
	<b>TOTAL CONCEPTE 398</b>	<b>10,00</b>	<b>0,00</b>	<b>10,00</b>	<b>65.197,84</b>	<b>0,00</b>	<b>0,00</b>	<b>65.197,84</b>	<b>65.197,84</b>	<b>0,00</b>	<b>65.187,84</b>
39900	Altres ingressos	2.694.195,90	0,00	2.694.195,90	2.073.780,65	86.596,01	224,76	1.986.959,88	1.032.798,24	954.161,64	-707.236,02
39901	Altres ingressos diversos	747.476,94	0,00	747.476,94	697.704,37	32,27	0,00	697.672,10	510.032,22	187.639,88	-49.804,84
	<b>TOTAL CONCEPTE 399</b>	<b>3.441.672,84</b>	<b>0,00</b>	<b>3.441.672,84</b>	<b>2.771.485,02</b>	<b>86.628,28</b>	<b>224,76</b>	<b>2.684.631,98</b>	<b>1.542.830,46</b>	<b>1.141.801,52</b>	<b>-757.040,86</b>
	<b>TOTAL ARTICLE 39</b>	<b>6.563.730,86</b>	<b>1.600.169,14</b>	<b>8.163.900,00</b>	<b>6.447.774,38</b>	<b>111.066,86</b>	<b>1.493,23</b>	<b>6.335.214,29</b>	<b>3.806.999,94</b>	<b>2.528.214,35</b>	<b>-1.828.685,71</b>
	<b>TOTAL CAPÍTOL 3</b>	<b>22.286.683,29</b>	<b>1.705.621,73</b>	<b>23.992.305,02</b>	<b>23.128.553,50</b>	<b>496.523,02</b>	<b>1.562,51</b>	<b>22.630.467,97</b>	<b>18.339.054,30</b>	<b>4.291.413,67</b>	<b>-1.361.837,05</b>

**ESTAT DE LIQUIDACIÓ DEL PRESSUPOST**

## II. Resum de la classificació econòmica d'ingressos

APLICACIÓ PRESSUPOSTÀRIA	DESCRIPCIÓ	PREVISIONS PRESSUPOSTÀRIES			DRETS RECONEGUTS	DRETS ANUL·LATS	DRETS CANCEL·LATS	DRETS RECONEGUTS NETS	RECAPTACIÓ NETA	DRETS PENDENTS DE COBRAMENT A 31 DE DESEMBRE	EXCÉS / DEFECTE PREVISIÓ
		INICIALS	MODIFICACIONS	DEFINITIVES							
41000	D organismes autònoms adtius.de l e	0,00	0,00	0,00	62.060,00	0,00	0,00	62.060,00	62.060,00	0,00	62.060,00
	<b>TOTAL CONCEPTE 410</b>	<b>0,00</b>	<b>0,00</b>	<b>0,00</b>	<b>62.060,00</b>	<b>0,00</b>	<b>0,00</b>	<b>62.060,00</b>	<b>62.060,00</b>	<b>0,00</b>	<b>62.060,00</b>
	<b>TOTAL ARTICLE 41</b>	<b>0,00</b>	<b>0,00</b>	<b>0,00</b>	<b>62.060,00</b>	<b>0,00</b>	<b>0,00</b>	<b>62.060,00</b>	<b>62.060,00</b>	<b>0,00</b>	<b>62.060,00</b>
42010	De l'Administració General de l'Estat	18.846.880,00	0,00	18.846.880,00	18.846.875,32	665.402,52	0,00	18.181.472,80	18.181.472,80	0,00	-665.407,20
42020	De l'Administració General de l'Estat	150.000,00	0,00	150.000,00	571.469,71	0,00	0,00	571.469,71	571.469,71	0,00	421.469,71
42090	De l'Administració General de l'Estat	224.930,00	0,00	224.930,00	208.938,05	10.717,47	0,00	198.220,58	198.220,58	0,00	-26.709,42
	<b>TOTAL CONCEPTE 420</b>	<b>19.221.810,00</b>	<b>0,00</b>	<b>19.221.810,00</b>	<b>19.627.283,08</b>	<b>676.119,99</b>	<b>0,00</b>	<b>18.951.163,09</b>	<b>18.951.163,09</b>	<b>0,00</b>	<b>-270.646,91</b>
42190	D'organismes autònoms i agències	0,00	9.000,00	9.000,00	10.112,02	0,00	0,00	10.112,02	10.112,02	0,00	1.112,02
	<b>TOTAL CONCEPTE 421</b>	<b>0,00</b>	<b>9.000,00</b>	<b>9.000,00</b>	<b>10.112,02</b>	<b>0,00</b>	<b>0,00</b>	<b>10.112,02</b>	<b>10.112,02</b>	<b>0,00</b>	<b>1.112,02</b>
	<b>TOTAL ARTICLE 42</b>	<b>19.221.810,00</b>	<b>9.000,00</b>	<b>19.230.810,00</b>	<b>19.637.395,10</b>	<b>676.119,99</b>	<b>0,00</b>	<b>18.961.275,11</b>	<b>18.961.275,11</b>	<b>0,00</b>	<b>-269.534,89</b>
44100	De societats mercantils	182.521,72	83.455,63	265.977,35	265.977,35	0,00	0,00	265.977,35	265.977,35	0,00	0,00
	<b>TOTAL CONCEPTE 441</b>	<b>182.521,72</b>	<b>83.455,63</b>	<b>265.977,35</b>	<b>265.977,35</b>	<b>0,00</b>	<b>0,00</b>	<b>265.977,35</b>	<b>265.977,35</b>	<b>0,00</b>	<b>0,00</b>
	<b>TOTAL ARTICLE 44</b>	<b>182.521,72</b>	<b>83.455,63</b>	<b>265.977,35</b>	<b>265.977,35</b>	<b>0,00</b>	<b>0,00</b>	<b>265.977,35</b>	<b>265.977,35</b>	<b>0,00</b>	<b>0,00</b>
45001	Altres transferències incondicionades	618.000,00	12.797,90	630.797,90	1.124.421,38	0,00	0,00	1.124.421,38	7.830,15	1.116.591,23	493.623,48
45002	Transf.corrents convenis S.Socials-Ig	2.032.990,45	57.394,00	2.090.384,45	2.169.584,98	7.006,89	0,00	2.162.578,09	75.754,04	2.086.824,05	72.193,64
45030	Transf.corrents convenis Educació	315.000,00	0,00	315.000,00	0,00	0,00	0,00	0,00	0,00	0,00	-315.000,00
45050	Transf.corrents conv.ocup. i des. loca	0,00	880.761,77	880.761,77	877.464,52	0,00	0,00	877.464,52	729.678,39	147.786,13	-3.297,25
45080	Altres subvencions corrents de l'Adm.	224.970,00	32.492,00	257.462,00	204.260,15	50.521,40	0,00	153.738,75	11.685,20	142.053,55	-103.723,25
	<b>TOTAL CONCEPTE 450</b>	<b>3.190.960,45</b>	<b>983.445,67</b>	<b>4.174.406,12</b>	<b>4.375.731,03</b>	<b>57.528,29</b>	<b>0,00</b>	<b>4.318.202,74</b>	<b>824.947,78</b>	<b>3.493.254,96</b>	<b>143.796,62</b>
45100	D organismes autònoms i agències	120.000,00	152.500,00	272.500,00	292.957,52	0,00	0,00	292.957,52	140.457,52	152.500,00	20.457,52

**ESTAT DE LIQUIDACIÓ DEL PRESSUPOST**

## II. Resum de la classificació econòmica d'ingressos

APLICACIÓ PRESSUPOSTÀRIA	DESCRIPCIÓ	PREVISIONS PRESSUPOSTÀRIES			DRETS RECONEGUTS	DRETS ANUL·LATS	DRETS CANCEL·LATS	DRETS RECONEGUTS NETS	RECAPTACIÓ NETA	DRETS PENDENTS DE COBRAMENT A 31 DE DESEMBRE	EXCÉS / DEFECTE PREVISIÓ
		INICIALS	MODIFICACIONS	DEFINITIVES							
	<b>TOTAL CONCEPTE 451</b>	<b>120.000,00</b>	<b>152.500,00</b>	<b>272.500,00</b>	<b>292.957,52</b>	<b>0,00</b>	<b>0,00</b>	<b>292.957,52</b>	<b>140.457,52</b>	<b>152.500,00</b>	<b>20.457,52</b>
45300	De Societats mercantils, entitats púb.	0,00	80.000,00	80.000,00	80.000,00	0,00	0,00	80.000,00	0,00	80.000,00	0,00
	<b>TOTAL CONCEPTE 453</b>	<b>0,00</b>	<b>80.000,00</b>	<b>80.000,00</b>	<b>80.000,00</b>	<b>0,00</b>	<b>0,00</b>	<b>80.000,00</b>	<b>0,00</b>	<b>80.000,00</b>	<b>0,00</b>
	<b>TOTAL ARTICLE 45</b>	<b>3.310.960,45</b>	<b>1.215.945,67</b>	<b>4.526.906,12</b>	<b>4.748.688,55</b>	<b>57.528,29</b>	<b>0,00</b>	<b>4.691.160,26</b>	<b>965.405,30</b>	<b>3.725.754,96</b>	<b>164.254,14</b>
46100	De Diputacions	56.000,00	75.393,41	131.393,41	408.277,06	6.300,00	0,00	401.977,06	65.239,56	336.737,50	270.583,65
	<b>TOTAL CONCEPTE 461</b>	<b>56.000,00</b>	<b>75.393,41</b>	<b>131.393,41</b>	<b>408.277,06</b>	<b>6.300,00</b>	<b>0,00</b>	<b>401.977,06</b>	<b>65.239,56</b>	<b>336.737,50</b>	<b>270.583,65</b>
46200	D'Ajuntaments	0,00	0,00	0,00	1.260,00	0,00	0,00	1.260,00	1.260,00	0,00	1.260,00
	<b>TOTAL CONCEPTE 462</b>	<b>0,00</b>	<b>0,00</b>	<b>0,00</b>	<b>1.260,00</b>	<b>0,00</b>	<b>0,00</b>	<b>1.260,00</b>	<b>1.260,00</b>	<b>0,00</b>	<b>1.260,00</b>
46500	De Comarques	176.450,00	106.200,00	282.650,00	341.339,55	0,00	0,00	341.339,55	0,00	341.339,55	58.689,55
	<b>TOTAL CONCEPTE 465</b>	<b>176.450,00</b>	<b>106.200,00</b>	<b>282.650,00</b>	<b>341.339,55</b>	<b>0,00</b>	<b>0,00</b>	<b>341.339,55</b>	<b>0,00</b>	<b>341.339,55</b>	<b>58.689,55</b>
46700	De Consorcis	0,00	150.000,00	150.000,00	192.620,58	0,00	0,00	192.620,58	168.620,58	24.000,00	42.620,58
	<b>TOTAL CONCEPTE 467</b>	<b>0,00</b>	<b>150.000,00</b>	<b>150.000,00</b>	<b>192.620,58</b>	<b>0,00</b>	<b>0,00</b>	<b>192.620,58</b>	<b>168.620,58</b>	<b>24.000,00</b>	<b>42.620,58</b>
	<b>TOTAL ARTICLE 46</b>	<b>232.450,00</b>	<b>331.593,41</b>	<b>564.043,41</b>	<b>943.497,19</b>	<b>6.300,00</b>	<b>0,00</b>	<b>937.197,19</b>	<b>235.120,14</b>	<b>702.077,05</b>	<b>373.153,78</b>
47000	D'empreses privades i institucions	0,00	0,00	0,00	8.668,00	0,00	0,00	8.668,00	3.000,00	5.668,00	8.668,00
	<b>TOTAL CONCEPTE 470</b>	<b>0,00</b>	<b>0,00</b>	<b>0,00</b>	<b>8.668,00</b>	<b>0,00</b>	<b>0,00</b>	<b>8.668,00</b>	<b>3.000,00</b>	<b>5.668,00</b>	<b>8.668,00</b>
	<b>TOTAL ARTICLE 47</b>	<b>0,00</b>	<b>0,00</b>	<b>0,00</b>	<b>8.668,00</b>	<b>0,00</b>	<b>0,00</b>	<b>8.668,00</b>	<b>3.000,00</b>	<b>5.668,00</b>	<b>8.668,00</b>
48000	De famílies i institucions sense final.l	96.010,00	6.000,00	102.010,00	53.000,00	0,00	0,00	53.000,00	53.000,00	0,00	-49.010,00
	<b>TOTAL CONCEPTE 480</b>	<b>96.010,00</b>	<b>6.000,00</b>	<b>102.010,00</b>	<b>53.000,00</b>	<b>0,00</b>	<b>0,00</b>	<b>53.000,00</b>	<b>53.000,00</b>	<b>0,00</b>	<b>-49.010,00</b>

**ESTAT DE LIQUIDACIÓ DEL PRESSUPOST**

## II. Resum de la classificació econòmica d'ingressos

APLICACIÓ PRESSUPOSTÀRIA	DESCRIPCIÓ	PREVISIONS PRESSUPOSTÀRIES			DRETS RECONEGUTS	DRETS ANUL·LATS	DRETS CANCEL·LATS	DRETS RECONEGUTS NETS	RECAPTACIÓ NETA	DRETS PENDENTS DE COBRAMENT A 31 DE DESEMBRE	EXCÉS / DEFECTE PREVISIÓ
		INICIALS	MODIFICACIONS	DEFINITIVES							
	<b>TOTAL ARTICLE 48</b>	<b>96.010,00</b>	<b>6.000,00</b>	<b>102.010,00</b>	<b>53.000,00</b>	<b>0,00</b>	<b>0,00</b>	<b>53.000,00</b>	<b>53.000,00</b>	<b>0,00</b>	<b>-49.010,00</b>
49700	Altres transferències de la UE	0,00	721,21	721,21	1.121,21	0,00	0,00	1.121,21	1.121,21	0,00	400,00
	<b>TOTAL CONCEPTE 497</b>	<b>0,00</b>	<b>721,21</b>	<b>721,21</b>	<b>1.121,21</b>	<b>0,00</b>	<b>0,00</b>	<b>1.121,21</b>	<b>1.121,21</b>	<b>0,00</b>	<b>400,00</b>
	<b>TOTAL ARTICLE 49</b>	<b>0,00</b>	<b>721,21</b>	<b>721,21</b>	<b>1.121,21</b>	<b>0,00</b>	<b>0,00</b>	<b>1.121,21</b>	<b>1.121,21</b>	<b>0,00</b>	<b>400,00</b>
	<b>TOTAL CAPÍTOL 4</b>	<b>23.043.752,17</b>	<b>1.646.715,92</b>	<b>24.690.468,09</b>	<b>25.720.407,40</b>	<b>739.948,28</b>	<b>0,00</b>	<b>24.980.459,12</b>	<b>20.546.959,11</b>	<b>4.433.500,01</b>	<b>289.991,03</b>

**ESTAT DE LIQUIDACIÓ DEL PRESSUPOST**

## II. Resum de la classificació econòmica d'ingressos

APLICACIÓ PRESSUPOSTÀRIA	DESCRIPCIÓ	PREVISIONS PRESSUPOSTÀRIES			DRETS RECONEGUTS	DRETS ANUL·LATS	DRETS CANCEL·LATS	DRETS RECONEGUTS NETS	RECAPTACIÓ NETA	DRETS PENDENTS DE COBRAMENT A 31 DE DESEMBRE	EXCÉS / DEFECTE PREVISIÓ
		INICIALS	MODIFICACIONS	DEFINITIVES							
51400	D'empreses i altres ens locals	1.500.000,00	0,00	1.500.000,00	1.281.694,39	0,00	0,00	1.281.694,39	1.281.694,39	0,00	-218.305,61
	<b>TOTAL CONCEPTE 514</b>	<b>1.500.000,00</b>	<b>0,00</b>	<b>1.500.000,00</b>	<b>1.281.694,39</b>	<b>0,00</b>	<b>0,00</b>	<b>1.281.694,39</b>	<b>1.281.694,39</b>	<b>0,00</b>	<b>-218.305,61</b>
	<b>TOTAL ARTICLE 51</b>	<b>1.500.000,00</b>	<b>0,00</b>	<b>1.500.000,00</b>	<b>1.281.694,39</b>	<b>0,00</b>	<b>0,00</b>	<b>1.281.694,39</b>	<b>1.281.694,39</b>	<b>0,00</b>	<b>-218.305,61</b>
52000	Interessos de diposits	100.000,00	0,00	100.000,00	103.121,17	0,00	0,00	103.121,17	103.121,17	0,00	3.121,17
	<b>TOTAL CONCEPTE 520</b>	<b>100.000,00</b>	<b>0,00</b>	<b>100.000,00</b>	<b>103.121,17</b>	<b>0,00</b>	<b>0,00</b>	<b>103.121,17</b>	<b>103.121,17</b>	<b>0,00</b>	<b>3.121,17</b>
	<b>TOTAL ARTICLE 52</b>	<b>100.000,00</b>	<b>0,00</b>	<b>100.000,00</b>	<b>103.121,17</b>	<b>0,00</b>	<b>0,00</b>	<b>103.121,17</b>	<b>103.121,17</b>	<b>0,00</b>	<b>3.121,17</b>
54100	Arrendament de finques urbanes	80.000,00	0,00	80.000,00	121.766,91	32.700,00	0,00	89.066,91	78.955,32	10.111,59	9.066,91
	<b>TOTAL CONCEPTE 541</b>	<b>80.000,00</b>	<b>0,00</b>	<b>80.000,00</b>	<b>121.766,91</b>	<b>32.700,00</b>	<b>0,00</b>	<b>89.066,91</b>	<b>78.955,32</b>	<b>10.111,59</b>	<b>9.066,91</b>
	<b>TOTAL ARTICLE 54</b>	<b>80.000,00</b>	<b>0,00</b>	<b>80.000,00</b>	<b>121.766,91</b>	<b>32.700,00</b>	<b>0,00</b>	<b>89.066,91</b>	<b>78.955,32</b>	<b>10.111,59</b>	<b>9.066,91</b>
55000	Concessions administratives amb con	10.000,00	0,00	10.000,00	14.306,59	0,00	0,00	14.306,59	14.306,59	0,00	4.306,59
	<b>TOTAL CONCEPTE 550</b>	<b>10.000,00</b>	<b>0,00</b>	<b>10.000,00</b>	<b>14.306,59</b>	<b>0,00</b>	<b>0,00</b>	<b>14.306,59</b>	<b>14.306,59</b>	<b>0,00</b>	<b>4.306,59</b>
55900	Canon concessió centre comercial i o	4.800.000,00	0,00	4.800.000,00	4.800.000,00	0,00	0,00	4.800.000,00	4.800.000,00	0,00	0,00
	<b>TOTAL CONCEPTE 559</b>	<b>4.800.000,00</b>	<b>0,00</b>	<b>4.800.000,00</b>	<b>4.800.000,00</b>	<b>0,00</b>	<b>0,00</b>	<b>4.800.000,00</b>	<b>4.800.000,00</b>	<b>0,00</b>	<b>0,00</b>
	<b>TOTAL ARTICLE 55</b>	<b>4.810.000,00</b>	<b>0,00</b>	<b>4.810.000,00</b>	<b>4.814.306,59</b>	<b>0,00</b>	<b>0,00</b>	<b>4.814.306,59</b>	<b>4.814.306,59</b>	<b>0,00</b>	<b>4.306,59</b>
59900	Altres ingressos patrimonials	0,00	0,00	0,00	2.087,23	0,00	0,00	2.087,23	2.087,23	0,00	2.087,23
	<b>TOTAL CONCEPTE 599</b>	<b>0,00</b>	<b>0,00</b>	<b>0,00</b>	<b>2.087,23</b>	<b>0,00</b>	<b>0,00</b>	<b>2.087,23</b>	<b>2.087,23</b>	<b>0,00</b>	<b>2.087,23</b>
	<b>TOTAL ARTICLE 59</b>	<b>0,00</b>	<b>0,00</b>	<b>0,00</b>	<b>2.087,23</b>	<b>0,00</b>	<b>0,00</b>	<b>2.087,23</b>	<b>2.087,23</b>	<b>0,00</b>	<b>2.087,23</b>
	<b>TOTAL CAPÍTOL 5</b>	<b>6.490.000,00</b>	<b>0,00</b>	<b>6.490.000,00</b>	<b>6.322.976,29</b>	<b>32.700,00</b>	<b>0,00</b>	<b>6.290.276,29</b>	<b>6.280.164,70</b>	<b>10.111,59</b>	<b>-199.723,71</b>

**ESTAT DE LIQUIDACIÓ DEL PRESSUPOST****II. Resum de la classificació econòmica d'ingressos**

APLICACIÓ PRESSUPOSTÀRIA	DESCRIPCIÓ	PREVISIONS PRESSUPOSTÀRIES			DRETS RECONEGUTS	DRETS ANUL·LATS	DRETS CANCEL·LATS	DRETS RECONEGUTS NETS	RECAPTACIÓ NETA	DRETS PENDENTS DE COBRAMENT A 31 DE DESEMBRE	EXCÉS / DEFECTE PREVISIÓ
		INICIALS	MODIFICACIONS	DEFINITIVES							
60000	Venda de Solars	0,00	0,00	0,00	99.435,30	0,00	0,00	99.435,30	99.435,30	0,00	99.435,30
	<b>TOTAL CONCEPTE 600</b>	<b>0,00</b>	<b>0,00</b>	<b>0,00</b>	<b>99.435,30</b>	<b>0,00</b>	<b>0,00</b>	<b>99.435,30</b>	<b>99.435,30</b>	<b>0,00</b>	<b>99.435,30</b>
	<b>TOTAL ARTICLE 60</b>	<b>0,00</b>	<b>0,00</b>	<b>0,00</b>	<b>99.435,30</b>	<b>0,00</b>	<b>0,00</b>	<b>99.435,30</b>	<b>99.435,30</b>	<b>0,00</b>	<b>99.435,30</b>
61900	D'Altres inversions	0,00	0,00	0,00	2.400,00	0,00	0,00	2.400,00	2.000,00	400,00	2.400,00
	<b>TOTAL CONCEPTE 619</b>	<b>0,00</b>	<b>0,00</b>	<b>0,00</b>	<b>2.400,00</b>	<b>0,00</b>	<b>0,00</b>	<b>2.400,00</b>	<b>2.000,00</b>	<b>400,00</b>	<b>2.400,00</b>
	<b>TOTAL ARTICLE 61</b>	<b>0,00</b>	<b>0,00</b>	<b>0,00</b>	<b>2.400,00</b>	<b>0,00</b>	<b>0,00</b>	<b>2.400,00</b>	<b>2.000,00</b>	<b>400,00</b>	<b>2.400,00</b>
68000	Reintegraments d'operacions de capit	0,00	0,00	0,00	965,04	0,00	0,00	965,04	965,04	0,00	965,04
	<b>TOTAL CONCEPTE 680</b>	<b>0,00</b>	<b>0,00</b>	<b>0,00</b>	<b>965,04</b>	<b>0,00</b>	<b>0,00</b>	<b>965,04</b>	<b>965,04</b>	<b>0,00</b>	<b>965,04</b>
	<b>TOTAL ARTICLE 68</b>	<b>0,00</b>	<b>0,00</b>	<b>0,00</b>	<b>965,04</b>	<b>0,00</b>	<b>0,00</b>	<b>965,04</b>	<b>965,04</b>	<b>0,00</b>	<b>965,04</b>
	<b>TOTAL CAPÍTOL 6</b>	<b>0,00</b>	<b>0,00</b>	<b>0,00</b>	<b>102.800,34</b>	<b>0,00</b>	<b>0,00</b>	<b>102.800,34</b>	<b>102.400,34</b>	<b>400,00</b>	<b>102.800,34</b>

**ESTAT DE LIQUIDACIÓ DEL PRESSUPOST**

## II. Resum de la classificació econòmica d'ingressos

APLICACIÓ PRESSUPOSTÀRIA	DESCRIPCIÓ	PREVISIONS PRESSUPOSTÀRIES			DRETS RECONEGUTS	DRETS ANUL-LATS	DRETS CANCEL-LATS	DRETS RECONEGUTS NETS	RECAPTACIÓ NETA	DRETS PENDENTS DE COBRAMENT A 31 DE DESEMBRE	EXCÉS / DEFECTE PREVISIÓ
		INICIALS	MODIFICACIONS	DEFINITIVES							
72000	De l'administració general de l'estat	0,00	0,00	0,00	0,00	428,87	0,00	-428,87	-428,87	0,00	-428,87
	<b>TOTAL CONCEPTE 720</b>	<b>0,00</b>	<b>0,00</b>	<b>0,00</b>	<b>0,00</b>	<b>428,87</b>	<b>0,00</b>	<b>-428,87</b>	<b>-428,87</b>	<b>0,00</b>	<b>-428,87</b>
	<b>TOTAL ARTICLE 72</b>	<b>0,00</b>	<b>0,00</b>	<b>0,00</b>	<b>0,00</b>	<b>428,87</b>	<b>0,00</b>	<b>-428,87</b>	<b>-428,87</b>	<b>0,00</b>	<b>-428,87</b>
74100	De Societats mercantils	0,00	37.087,51	37.087,51	37.087,51	0,00	0,00	37.087,51	37.087,51	0,00	0,00
	<b>TOTAL CONCEPTE 741</b>	<b>0,00</b>	<b>37.087,51</b>	<b>37.087,51</b>	<b>37.087,51</b>	<b>0,00</b>	<b>0,00</b>	<b>37.087,51</b>	<b>37.087,51</b>	<b>0,00</b>	<b>0,00</b>
	<b>TOTAL ARTICLE 74</b>	<b>0,00</b>	<b>37.087,51</b>	<b>37.087,51</b>	<b>37.087,51</b>	<b>0,00</b>	<b>0,00</b>	<b>37.087,51</b>	<b>37.087,51</b>	<b>0,00</b>	<b>0,00</b>
75050	De l'administració gral.CCAA	0,00	14.471,04	14.471,04	0,00	0,00	0,00	0,00	0,00	0,00	-14.471,04
75060	De l'administració gral.CCAA conve	5.048.956,00	0,00	5.048.956,00	5.048.956,00	0,00	0,00	5.048.956,00	0,00	5.048.956,00	0,00
	<b>TOTAL CONCEPTE 750</b>	<b>5.048.956,00</b>	<b>14.471,04</b>	<b>5.063.427,04</b>	<b>5.048.956,00</b>	<b>0,00</b>	<b>0,00</b>	<b>5.048.956,00</b>	<b>0,00</b>	<b>5.048.956,00</b>	<b>-14.471,04</b>
75100	D organismes autònoms administrati	0,00	13.824,00	13.824,00	13.824,00	8.800,00	0,00	5.024,00	-8.800,00	13.824,00	-8.800,00
	<b>TOTAL CONCEPTE 751</b>	<b>0,00</b>	<b>13.824,00</b>	<b>13.824,00</b>	<b>13.824,00</b>	<b>8.800,00</b>	<b>0,00</b>	<b>5.024,00</b>	<b>-8.800,00</b>	<b>13.824,00</b>	<b>-8.800,00</b>
	<b>TOTAL ARTICLE 75</b>	<b>5.048.956,00</b>	<b>28.295,04</b>	<b>5.077.251,04</b>	<b>5.062.780,00</b>	<b>8.800,00</b>	<b>0,00</b>	<b>5.053.980,00</b>	<b>-8.800,00</b>	<b>5.062.780,00</b>	<b>-23.271,04</b>
76100	De la Diputació	0,00	172.242,72	172.242,72	25.000,00	0,00	0,00	25.000,00	25.000,00	0,00	-147.242,72
	<b>TOTAL CONCEPTE 761</b>	<b>0,00</b>	<b>172.242,72</b>	<b>172.242,72</b>	<b>25.000,00</b>	<b>0,00</b>	<b>0,00</b>	<b>25.000,00</b>	<b>25.000,00</b>	<b>0,00</b>	<b>-147.242,72</b>
76500	De comarques	0,00	1.039,13	1.039,13	1.039,13	0,00	0,00	1.039,13	0,00	1.039,13	0,00
	<b>TOTAL CONCEPTE 765</b>	<b>0,00</b>	<b>1.039,13</b>	<b>1.039,13</b>	<b>1.039,13</b>	<b>0,00</b>	<b>0,00</b>	<b>1.039,13</b>	<b>0,00</b>	<b>1.039,13</b>	<b>0,00</b>
	<b>TOTAL ARTICLE 76</b>	<b>0,00</b>	<b>173.281,85</b>	<b>173.281,85</b>	<b>26.039,13</b>	<b>0,00</b>	<b>0,00</b>	<b>26.039,13</b>	<b>25.000,00</b>	<b>1.039,13</b>	<b>-147.242,72</b>
79100	Del Fons de Desenvolupament Regio	0,00	249.865,00	249.865,00	0,00	0,00	0,00	0,00	0,00	0,00	-249.865,00



**ESTAT DE LIQUIDACIÓ DEL PRESSUPOST**

## II. Resum de la classificació econòmica d'ingressos

APLICACIÓ PRESSUPOSTÀRIA	DESCRIPCIÓ	PREVISIONS PRESSUPOSTÀRIES			DRETS RECONEGUTS	DRETS ANUL·LATS	DRETS CANCEL·LATS	DRETS RECONEGUTS NETS	RECAPTACIÓ NETA	DRETS PENDENTS DE COBRAMENT A 31 DE DESEMBRE	EXCÉS / DEFECTE PREVISIÓ
		INICIALS	MODIFICACIONS	DEFINITIVES							
	TOTAL CONCEPTE 791	0,00	249.865,00	249.865,00	0,00	0,00	0,00	0,00	0,00	0,00	-249.865,00
	TOTAL ARTICLE 79	0,00	249.865,00	249.865,00	0,00	0,00	0,00	0,00	0,00	0,00	-249.865,00
	TOTAL CAPÍTOL 7	5.048.956,00	488.529,40	5.537.485,40	5.125.906,64	9.228,87	0,00	5.116.677,77	52.858,64	5.063.819,13	-420.807,63

**ESTAT DE LIQUIDACIÓ DEL PRESSUPOST****II. Resum de la classificació econòmica d'ingressos**

APLICACIÓ PRESSUPOSTÀRIA	DESCRIPCIÓ	PREVISIONS PRESSUPOSTÀRIES			DRETS RECONEGUTS	DRETS ANUL·LATS	DRETS CANCEL·LATS	DRETS RECONEGUTS NETS	RECAPTACIÓ NETA	DRETS PENDENTS DE COBRAMENT A 31 DE DESEMBRE	EXCÉS / DEFECTE PREVISIÓ
		INICIALS	MODIFICACIONS	DEFINITIVES							
82120	Reinteg.préstecs i bestretes conc.secto	1.565.000,00	879.432,41	2.444.432,41	2.387.348,53	0,00	0,00	2.387.348,53	2.387.348,53	0,00	-57.083,88
	<b>TOTAL CONCEPTE 821</b>	<b>1.565.000,00</b>	<b>879.432,41</b>	<b>2.444.432,41</b>	<b>2.387.348,53</b>	<b>0,00</b>	<b>0,00</b>	<b>2.387.348,53</b>	<b>2.387.348,53</b>	<b>0,00</b>	<b>-57.083,88</b>
	<b>TOTAL ARTICLE 82</b>	<b>1.565.000,00</b>	<b>879.432,41</b>	<b>2.444.432,41</b>	<b>2.387.348,53</b>	<b>0,00</b>	<b>0,00</b>	<b>2.387.348,53</b>	<b>2.387.348,53</b>	<b>0,00</b>	<b>-57.083,88</b>
87000	Romanent de tresoreria per a despese	0,00	1.098.374,58	1.098.374,58	0,00	0,00	0,00	0,00	0,00	0,00	-1.098.374,58
87010	Romanent tresoreria per a desp.amb f	0,00	3.885.963,30	3.885.963,30	0,00	0,00	0,00	0,00	0,00	0,00	-3.885.963,30
	<b>TOTAL CONCEPTE 870</b>	<b>0,00</b>	<b>4.984.337,88</b>	<b>4.984.337,88</b>	<b>0,00</b>	<b>0,00</b>	<b>0,00</b>	<b>0,00</b>	<b>0,00</b>	<b>0,00</b>	<b>-4.984.337,88</b>
	<b>TOTAL ARTICLE 87</b>	<b>0,00</b>	<b>4.984.337,88</b>	<b>4.984.337,88</b>	<b>0,00</b>	<b>0,00</b>	<b>0,00</b>	<b>0,00</b>	<b>0,00</b>	<b>0,00</b>	<b>-4.984.337,88</b>
	<b>TOTAL CAPÍTOL 8</b>	<b>1.565.000,00</b>	<b>5.863.770,29</b>	<b>7.428.770,29</b>	<b>2.387.348,53</b>	<b>0,00</b>	<b>0,00</b>	<b>2.387.348,53</b>	<b>2.387.348,53</b>	<b>0,00</b>	<b>-5.041.421,76</b>
<b>Total General:</b>		<b>107.221.702,77</b>	<b>9.704.637,34</b>	<b>116.926.340,11</b>	<b>114.029.309,37</b>	<b>2.130.590,96</b>	<b>1.631,79</b>	<b>111.897.086,62</b>	<b>93.681.206,45</b>	<b>18.215.880,17</b>	<b>-5.029.253,49</b>

<b>Resum electrònic:</b>	5F89289AA4A756D382B7AC90DE610E7C
--------------------------	----------------------------------

**INVERSIONS DESTINADES A L'US GENERAL**

COMPTE	DESCRIPCIÓ	SALDO INICIAL	ENTRADES O DOTACIONS	AUGMENTS O TRASPASSOS	SORTIDES O BAIXES	DISMINUCIONS O TRASPASSOS	SALDO FINAL
201	Infraestructures i béns destinats a ús general	1.318.145,48	950.650,13	-965,04	1.035.453,97	0,00	1.232.376,60
<b>Total General:</b>		<b>1.318.145,48</b>	<b>950.650,13</b>	<b>-965,04</b>	<b>1.035.453,97</b>	<b>0,00</b>	<b>1.232.376,60</b>

PATRIMONI LLIURAT A L'ÚS GENERAL		
COMPTE	DESCRIPCIÓ	SALDO FINAL
109	Patrimoni entregat a l'ús general	154.815.341,99

**IMMOBILIZATCIIONS IMMATERIALS**

COMPTE	DESCRIPCIÓ	SALDO INICIAL	ENTRADES O DOTACIONS	AUGMENTS O TRASPASSOS	SORTIDES O BAIXES	DISMINUCIONS O TRASPASSOS	SALDO FINAL
215	Aplicacions informàtiques	1.026.738,97	41.414,53	0,00	0,00	0,00	1.068.153,50
219	Altres immobilitzats immaterials	6.507.457,48	50.050,68	0,00	0,00	2.957,77	6.554.550,39
2811	Amortització acumulada altres immob. immaterials	5.809.391,58	291.443,20	0,00	0,00	0,00	6.100.834,78
2812	Amortització acumulada aplicacions informàtiques	572.562,94	209.489,25	0,00	0,00	0,00	782.052,19
<b>Total General:</b>		<b>1.152.241,93</b>	<b>-409.467,24</b>	<b>0,00</b>	<b>0,00</b>	<b>2.957,77</b>	<b>739.816,92</b>

**IMMOBILITZACIONS MATERIALS**

COMPTE	DESCRIPCIÓ	SALDO INICIAL	ENTRADES O DOTACIONS	AUGMENTS O TRASPASSOS	SORTIDES O BAIXES	DISMINUCIONS O TRASPASSOS	SALDO FINAL
220	Terrenys i béns Naturals	34.078.330,85	49.159,23	181.913,33	99.435,30	0,00	34.209.968,11
221	Construccions	130.725.595,54	548.280,97	7.659,75	2.259.455,63	53.141,26	128.968.939,37
223	Maquinària	4.074.761,71	26.230,84	0,00	0,00	0,00	4.100.992,55
226	Mobiliari	6.274.449,08	25.644,46	0,00	158.497,37	0,00	6.141.596,17
227	Equipaments per a processos d'informació	6.200.784,23	90.983,42	0,00	133.282,29	0,00	6.158.485,36
228	Elements de transport	2.223.742,70	48.503,06	10.000,00	0,00	0,00	2.282.245,76
229	Altres immobilitzat material	4.976.637,85	53.004,22	2.691,55	2.400,00	0,00	5.029.933,62
2821	Amortització acumulada construccions	16.373.037,71	1.298.472,67	0,00	62.927,37	0,00	17.608.583,01
2822	Amortització acumulada maquin. instal. i eines	1.907.896,45	236.654,72	0,00	0,00	0,00	2.144.551,17
2823	Amortització acumulada mobiliari	5.577.337,73	132.218,90	0,00	40.265,67	0,00	5.669.290,96
2824	Amortització acumulada equips proc. inform.	5.878.610,98	148.719,93	0,00	83.192,08	0,00	5.944.138,83
2825	Amortització acumulada transports	2.045.771,35	40.859,81	0,00	0,00	0,00	2.086.631,16
2826	Amortització acumulada altres immob. material	3.807.656,71	272.246,22	0,00	0,00	0,00	4.079.902,93
<b>Total General:</b>		<b>152.963.991,03</b>	<b>-1.287.366,05</b>	<b>202.264,63</b>	<b>2.466.685,47</b>	<b>53.141,26</b>	<b>149.359.062,88</b>

**INVERSIONS GESTIONADES**

COMPTE	DESCRIPCIÓ	SALDO INICIAL	ENTRADES O DOTACIONS	AUGMENTS O TRASPASSOS	SORTIDES O BAIXES	DISMINUCIONS O TRASPASSOS	SALDO FINAL
Total General:							

**PATRIMONI PÚBLIC DEL SOL**

COMPTE	DESCRIPCIÓ	SALDO INICIAL	ENTRADES O DOTACIONS	AUGMENTS O TRASPASSOS	SORTIDES O BAIXES	DISMINUCIONS O TRASPASSOS	SALDO FINAL
240	Terrenys PMS	14.965.513,45	0,00	0,00	0,00	0,00	14.965.513,45
Total General:		<b>14.965.513,45</b>	<b>0,00</b>	<b>0,00</b>	<b>0,00</b>	<b>0,00</b>	<b>14.965.513,45</b>



**INVERSIONS FINANCERES PERMANENTS**

EXERCICI: 2014

COMPTE	DESCRIPCIÓ	SALDO INICIAL	ENTRADES O DOTACIONS	AUGMENTS O TRASPASSOS	SORTIDES O BAIXES	DISMINUCIONS O TRASPASSOS	SALDO FINAL
250	Inversions financeres permanents en capital	77.552.750,99	0,00	0,00	0,00	0,00	77.552.750,99
252	Crèdits a llarg termini	23.540.435,03	0,00	0,00	0,00	3.822.348,53	19.718.086,50
297	Provisió per depreciac. Valors negociables a L/T	1.930.221,08	0,00	0,00	1.930.221,08	0,00	0,00
<b>Total General:</b>		<b>99.162.964,94</b>	<b>0,00</b>	<b>0,00</b>	<b>-1.930.221,08</b>	<b>3.822.348,53</b>	<b>97.270.837,49</b>

**PROVISIONS FINANCERES**

EXERCICI: 2014

COMPTE	DESCRIPCIÓ	SALDO INICIAL	PROVISIÓ PER DEPRECIACIÓ	AUGMENTS O TRASPASSOS	SORTIDES O BAIXES	DISMINUCIONS O TRASPASSOS	SALDO FINAL
297	Provisió per depreciac. Valors negociables a L/	1.930.221,08	0,00	0,00	1.930.221,08	0,00	0,00
Total General:		1.930.221,08	0,00	0,00	1.930.221,08	0,00	0,00

**INVERSIONS FINANCERES TEMPORALS**

EXERCICI: 2014

COMPTE	DESCRIPCIÓ	SALDO INICIAL	ENTRADES O DOTACIONS	AUGMENTS O TRASPASSOS	SORTIDES O BAIXES	DISMINUCIONS O TRASPASSOS	SALDO FINAL
5420	Crèdits a Curt Termini	1.565.000,00	0,00	3.822.348,53	2.387.348,53	0,00	3.000.000,00
543	Crèdits a curt termini per alienació immobilitzat	14.001.410,42	0,00	0,00	0,00	0,00	14.001.410,42
<b>Total General:</b>		<b>15.566.410,42</b>	<b>0,00</b>	<b>3.822.348,53</b>	<b>2.387.348,53</b>	<b>0,00</b>	<b>17.001.410,42</b>

**PROVISIONS FINANCERES**

EXERCICI: 2014

COMPTE	DESCRIPCIÓ	SALDO INICIAL	ENTRADES O DOTACIONS	AUGMENTS O TRASPASSOS	SORTIDES O BAIXES	DISMINUCIONS O TRASPASSOS	SALDO FINAL
	Total General:						

**ESTAT DE TRESORERIA**

Estat de Situació d'Existències de tresoreria

COMPTE PGCP.	DESCRIPCIÓ	IMPORTS			
		E. INICIALS	COBRAMENTS	PAGAMENTS	E. FINALS
57000	Caixa	4.124,25	52.001,83	51.520,48	4.605,60
57001	Caixer automàtic SAIC	2.718,10	15.086,89	14.417,08	3.387,91
57002	Caixer automàtic OAC	2.290,79	177.909,38	177.273,77	2.926,40
57003	Caixer automàtic DIPOSIT DE VEHICLES	9.322,42	201.735,11	203.689,87	7.367,66
57004	Caixa RECAPTACIÓ	9.109,82	3.279.496,06	3.279.014,56	9.591,32
57110	CATALUNYA CAIXA - ORDINÀRIA	433.790,69	33.278.955,89	32.477.377,96	1.235.368,62
57112	CATALUNYA CAIXA	8.232,82	37.870,38	40.104,70	5.998,50
57120	BANC SABADELL-CAM	26.709,41	665.000,00	688.669,68	3.039,73
57122	BANCO SANTANDER	138.952,94	2.887.717,72	2.887.683,68	138.986,98
57123	BANKIA	37.638,42	1.219.000,00	1.242.829,66	13.808,76
57132	BBVA - ORDINÀRIA	1.166.701,62	73.424.465,83	73.945.255,87	645.911,58
57133	BBVA-ICO 2011	1.088,20	2.565.000,00	2.564.911,80	1.176,40
57140	BANC SABADELL	490.155,96	3.293.702,84	3.772.157,79	11.701,01
57150	CATALUNYA CAIXA - C.CAT	3.893,08	7.235,05	6.002,96	5.125,17
57155	CAJAMAR CAJA RURAL	17.638,59	11.475.947,39	11.469.534,88	24.051,10
57160	CAIXA PENSIONS	1.852,44	0,00	1.178,60	673,84
57161	CAIXA PENSIONS - ORDINÀRIA	175.653,40	15.220.432,55	15.395.977,17	108,78
57175	BANC SABADELL - C.PENEDÈS	5.633,14	7,20	0,00	5.640,34
57180	BANESTO	15.758,64	25.052,05	37.783,10	3.027,59
57181	CATALUNYA CAIXA - REGE	2.491,83	4.030.252,93	4.025.512,57	7.232,19
57182	BANCO SANTANDER PÒLISSA CRÈDIT	0,00	1.751,98	1.751,98	0,00
57185	CAJAMAR PÒLISSA CRÈDIT	0,00	1.507.500,00	1.507.500,00	0,00
57186	BBVA PÒLISSA CRÈDIT	4.000.000,00	19.069.772,17	23.069.752,17	20,00
57189	BANC SABADELL-CAM CRÈDIT ICO	0,00	1.295,68	0,00	1.295,68
57190	CAIXA PENSIONS CRÈDIT ICO	0,00	1.484,51	0,00	1.484,51
57191	BANCO SANTANDER CRÈDIT ICO	0,00	1.380,42	0,00	1.380,42
57192	BANKIA CRÈDIT ICO	0,00	1.544,70	0,00	1.544,70
57193	BBVA CRÈDIT ICO	0,00	1.831,58	0,00	1.831,58
57194	BANCO POPULAR CRÈDIT ICO	0,00	1.961,91	0,00	1.961,91
57195	NOVAGALICIA BANCO CRÈDIT ICO	0,00	1.254,08	0,00	1.254,08
57196	BANESTO CRÈDIT ICO	0,00	1.686,29	0,00	1.686,29
57197	CAJAMAR CAJA RURAL CRÈDIT ICO	0,00	1.606,46	0,00	1.606,46
57198	BANKINTER CRÈDIT ICO	0,00	1.602,47	0,00	1.602,47
57199	BANC SABADELL CRÈDIT ICO	0,00	1.606,10	0,00	1.606,10
57200	CAIXA PENSIONS CRÈDIT ICO	1.304,13	550.000,00	551.304,13	0,00

**ESTAT DE TRESORERIA**

Estat de Situació d'Existències de tresoreria

COMPTE PGCP.	DESCRIPCIÓ	IMPORTS			
		E. INICIALS	COBRAMENTS	PAGAMENTS	E. FINALS
57201	BANCO SANTANDER CRÈDIT ICO	1.182,65	526.000,00	527.182,65	0,00
57202	BANKIA CRÈDIT ICO	1.448,71	577.605,07	579.053,78	0,00
57203	BBVA CRÈDIT ICO	1.269,31	1.322.432,41	1.323.701,72	0,00
57204	BANCO POPULAR CRÈDIT ICO	1.102,52	483.000,00	484.102,52	0,00
57205	NOVAGALICIA BANCO CRÈDIT ICO	1.439,76	463.004,07	464.443,83	0,00
57206	BANESTO CRÈDIT ICO	1.095,60	262.057,64	263.153,24	0,00
57207	RURALCAJA CRÈDIT ICO	967,59	238.000,00	238.967,59	0,00
57208	BANKINTER CRÈDIT ICO	1.397,57	230.000,00	231.397,57	0,00
57209	BANC SABADELL CRÈDIT ICO	1.237,94	232.000,00	233.237,94	0,00
57210	BANCO CAM CRÈDIT ICO	1.390,79	165.000,01	166.390,80	0,00
57301	CAIXA PENSIONS TPV SAIC	8.278,21	298.739,10	302.923,65	4.093,66
57302	CAIXA PENSIONS TPV OAC	2.519,55	111.124,12	97.381,37	16.262,30
57303	CAIXA PENSIONS TPV DIPÒSIT VEHICLES	1.955,83	197.212,39	186.392,28	12.775,94
57310	CATALUNYA CAIXA- RECAPTACIÓ	35.719,49	7.926.230,58	7.896.510,53	65.439,54
57313	CATALUNYA CAIXA- RECAPTACIÓ	28.272,43	2.150.296,94	2.116.017,03	62.552,34
57314	CAIXA PENSIONS- RECAPTACIÓ	5.871,64	6.496.707,62	6.498.000,00	4.579,26
57315	CAIXA PENSIONS- TAXES	7.288,69	491.621,70	486.525,42	12.384,97
57317	CATALUNYA CAIXA- RECAPTACIÓ	582,99	64.001,46	64.001,60	582,85
57318	CAIXA RURAL CREDICOOP- RECAPTACIÓ	21.293,00	666.885,94	660.530,05	27.648,89
57319	CATALUNYA CAIXA- P. L. GRUA	5.962,45	46.134,25	44.341,43	7.755,27
57321	BBVA - RECAPTACIÓ	74.969,08	21.700.114,02	21.662.965,96	112.117,14
57322	BANCO SANTANDER - RECAPTACIÓ	2.266,70	1.405.179,75	1.392.006,00	15.440,45
57323	BANCO BBVA - FRACCIONAMENTS	5.498,66	21.985.503,23	21.966.130,75	24.871,14
57324	CATALUNYA CAIXA-VISA RECAP	3.067,29	939.360,49	913.703,01	28.724,77
57325	CATALUNYA CAIXA VISA RECAP-INTERNET	6.576,34	400.564,81	402.867,41	4.273,74
57400	Caixa restringida de pagaments a justificar	81.389,26	95.508,44	97.614,47	79.283,23
57410	Caixa restringida de bestretes de caixa fixa	5.686,57	22.121,30	22.042,17	5.765,70
57411	Caixa restringida de bestretes de caixa fixa	10.702,45	9.474,20	10.059,99	10.116,66
57412	Caixa restringida de bestretes de caixa fixa	2.377,14	6.913,18	7.559,40	1.730,92
57413	Caixa restringida de bestretes de caixa fixa	1.581,94	6.474,47	5.525,57	2.530,84
57510	Comptes restringides de bestretes de caixa f.	31.071,58	184.996,74	184.295,13	31.773,19
	<b>TOTALS GRUP</b>	<b>6.910.524,42</b>	<b>242.707.411,38</b>	<b>246.940.229,32</b>	<b>2.677.706,48</b>

**ESTAT DE TRESORERIA**

Estat de Situació d'Existències de tresoreria

COMPTE PGCP.	DESCRIPCIÓ	IMPORTS			
		E. INICIALS	COBRAMENTS	PAGAMENTS	E. FINALS
	TOTAL GENERAL	6.910.524,42	242.707.411,38	246.940.229,32	2.677.706,48

**FONS PROPIS**

COMPTE	DESCRIPCIÓ	SALDO INICIAL	ENTRADES O DOTACIONS	AUGMENTS O TRASPASSOS	SORTIDES O BAIXES	DISMINUCIONS O TRASPASSOS	SALDO FINAL
100	Patrimoni	260.060.110,54	0,00	13.504.245,66	0,00	0,00	273.564.356,20
107	Patrimoni entregat en adscripció	0,00	0,00	0,00	2.351.531,37	0,00	-2.351.531,37
108	Patrimoni entregat en cessió	-1.154.504,42	0,00	0,00	0,00	0,00	-1.154.504,42
109	Patrimoni entregat a l'ús general	-153.779.888,02	0,00	0,00	1.035.453,97	0,00	-154.815.341,99
120	Resultats d'exercicis anteriors	0,00	0,00	13.504.245,66	0,00	13.504.245,66	0,00
129	Resultats de l'exercici	13.504.245,66	120.436.075,70	0,00	107.457.399,37	13.504.245,66	12.978.676,33
<b>Total General:</b>		<b>118.629.963,76</b>	<b>120.436.075,70</b>	<b>27.008.491,32</b>	<b>110.844.384,71</b>	<b>27.008.491,32</b>	<b>128.221.654,75</b>



**ESTAT DEL DEUTE. CAPITALS****1.1) DEUTES EN MONEDA NACIONAL**

Identificació del Deute	Pendent a 1 de Gener	Creacions	Amortitz. y Altres Disminucions	Pendent a 31 de Desembre		
				Llarg Termini	Curt Termini	Total
<b>Deutes amb Entitats de Crèdit</b>						
2006000001 - BANCO CAM-BANC SABADELL	7.515.915,80	0,00	483.558,57	6.557.357,23	475.000,00	7.032.357,23
2006000002 - CAIXABANK	5.753.529,36	0,00	455.060,18	4.848.469,18	450.000,00	5.298.469,18
2006000003 - CATALUNYA BANC	1.129.806,49	0,00	72.086,54	987.719,95	70.000,00	1.057.719,95
2006000004 - BANCO BILBAO VIZCAYA ARGENTARIA	28.188.807,19	0,00	1.807.944,71	24.680.862,48	1.700.000,00	26.380.862,48
2006000005 - CAIXA CATALUNYA-DEPFA BANK-Cedit a FMS	21.428.571,41	0,00	1.428.571,44	18.576.425,54	1.423.574,43	19.999.999,97
2006000006 - BANCO SANTANDER	2.540.837,86	0,00	127.215,97	2.293.621,89	120.000,00	2.413.621,89
2006000007 - BANKIA	2.520.570,03	0,00	275.883,26	1.974.686,77	270.000,00	2.244.686,77
2007000001 - BANKIA	6.509.191,17	0,00	640.575,99	5.238.615,18	630.000,00	5.868.615,18
2007000002 - BANCO BILBAO VIZCAYA ARGENTARIA	13.333.333,40	0,00	1.333.333,34	10.666.666,73	1.333.333,33	12.000.000,06
2007000003 - BANC DEXIA SABADELL	13.664.800,82	0,00	1.347.255,04	10.987.545,78	1.330.000,00	12.317.545,78
2009000001 - DEXIA SABADELL	3.816.515,49	0,00	320.352,08	3.181.163,41	315.000,00	3.496.163,41
2009000002 - BANCO SANTANDER	3.614.107,16	0,00	303.362,26	2.972.652,66	338.092,24	3.310.744,90
2010000005 - CAJAMAR-CAJAS RURALES UNIDAS-BCE	2.575.697,37	0,00	185.893,44	2.209.803,93	180.000,00	2.389.803,93
2010000006 - DEXIA SABADELL	4.730.504,52	0,00	363.468,85	4.017.035,67	350.000,00	4.367.035,67
2010000007 - BANCO CAM-BANC SABADELL	1.681.421,74	0,00	117.930,91	1.448.490,83	115.000,00	1.563.490,83
2010000008 - BANCO SANTANDER	4.200.125,55	0,00	300.088,80	3.600.036,75	300.000,00	3.900.036,75
2010000009 - CAJAMAR-CAJAS RURALES UNIDAS	2.553.340,93	0,00	180.247,88	2.198.093,05	175.000,00	2.373.093,05
2010000010 - CATALUNYA BANC	3.625.000,00	0,00	500.000,00	2.625.000,00	500.000,00	3.125.000,00
2012000002 - CAIXABANK FFPP	4.807.219,16	0,00	300.451,20	4.506.767,96	0,00	4.506.767,96
2012000003 - BANCO SANTANDER FFPP	4.597.228,84	0,00	287.326,80	4.309.902,04	0,00	4.309.902,04
2012000004 - BANKIA FFPP	4.545.659,04	0,00	284.103,70	4.261.555,34	0,00	4.261.555,34
2012000005 - BBVA FFPP	4.530.061,03	0,00	1.107.596,69	3.422.464,34	0,00	3.422.464,34
2012000006 - BANCO POPULAR FFPP	4.215.483,61	0,00	263.467,72	3.952.015,89	0,00	3.952.015,89
2012000007 - NCG BANCO, NOVAGALICIA-ABANCA	4.049.787,13	0,00	253.111,68	3.796.675,45	0,00	3.796.675,45
2012000008 - BANESTO FFPP-BANCO SANTANDER	2.285.571,23	0,00	142.848,20	2.142.723,03	0,00	2.142.723,03
2012000009 - CAJA RURAL DEL MED FFPP-CRU-BCE	2.075.311,52	0,00	129.706,96	1.945.604,56	0,00	1.945.604,56

**ESTAT DEL DEUTE. CAPITALS****1.1) DEUTES EN MONEDA NACIONAL**

Identificació del Deute	Pendent a 1 de Gener	Creacions	Amortitz. y Altres Disminucions	Pendent a 31 de Desembre		
				Llarg Termini	Curt Termini	Total
2012000010 - BANKINTER FFPP	2.009.159,63	0,00	125.572,48	1.883.587,15	0,00	1.883.587,15
2012000011 - BANC DE SABADELL FFPP	2.025.218,76	0,00	126.576,18	1.898.642,58	0,00	1.898.642,58
2012000012 - BANCO CAM FFPP-BANCO SABADELL	1.443.470,48	0,00	90.216,92	1.353.253,56	0,00	1.353.253,56
<b>Total:</b>	<b>165.966.246,72</b>	<b>0,00</b>	<b>13.353.807,79</b>	<b>142.537.438,93</b>	<b>10.075.000,00</b>	<b>152.612.438,93</b>
<b>Deutes amb Entitats de Crèdit. Op.Tresoreria</b>						
2014000001 - BBVA-PÒLISSA DE CRÈDIT	4.000.000,00	0,00	4.000.000,00	0,00	0,00	0,00
2014000002 - CAJAMAR-PÒLISSA DE CRÈDIT 2014-2015	0,00	1.500.000,00	1.361.966,61	0,00	138.033,39	138.033,39
2014000003 - BBVA-PÒLISSA DE CRÈDIT 2014-2015	0,00	4.000.000,00	491.225,21	0,00	3.508.774,79	3.508.774,79
2014000004 - CAIXABANK-PÒLISSA DE CRÈDIT 2014-2015	0,00	2.500.000,00	278.208,43	0,00	2.221.791,57	2.221.791,57
<b>Total:</b>	<b>4.000.000,00</b>	<b>8.000.000,00</b>	<b>6.131.400,25</b>	<b>0,00</b>	<b>5.868.599,75</b>	<b>5.868.599,75</b>
<b>Deutes amb Entitats Públiques</b>						
2011000004 - INSTITUTO DE CRÈDITO OFICIAL	1.525.738,78	0,00	1.525.738,78	0,00	0,00	0,00
2011000005 - MINISTERI ECONOMIA I HISENDA	6.777.316,84	0,00	847.164,56	5.581.319,79	348.832,49	5.930.152,28
<b>Total:</b>	<b>8.303.055,62</b>	<b>0,00</b>	<b>2.372.903,34</b>	<b>5.581.319,79</b>	<b>348.832,49</b>	<b>5.930.152,28</b>
<b>Total General:</b>	<b>178.269.302,34</b>	<b>8.000.000,00</b>	<b>21.858.111,38</b>	<b>148.118.758,72</b>	<b>16.292.432,24</b>	<b>164.411.190,96</b>

**ESTAT DEL DEUTE. INTERESSOS EXPLÍCITS****2.1) DEUTES EN MONEDA NACIONAL**

Identificació del Deute	Reportats i No Vençuts a 1 de Gener		Reportats a l'Exercici	Vençuts a l'Exercici	Rectificacions i Traspassos	Reportats i No Vençuts a 31 de Desembre	
	Llarg Termini	Curt Termini				Llarg Termini	Curt Termini
<b>Deutes amb Entitats de Crèdit</b>							
2006000001 - BANCO CAM-BANC SABADELL	0,00	0,00	37.093,70	37.093,70	0,00	0,00	0,00
2006000002 - CAIXABANK	0,00	0,00	31.211,72	31.211,72	0,00	0,00	0,00
2006000003 - CATALUNYA BANC	0,00	0,00	6.881,84	6.881,84	0,00	0,00	0,00
2006000004 - BANCO BILBAO VIZCAYA ARGENTARIA	0,00	0,00	151.539,11	151.539,11	0,00	0,00	0,00
2006000005 - CAIXA CATALUNYA-DEPFA BANK-Cedit a FMS	0,00	0,00	100.646,62	100.646,62	0,00	0,00	0,00
2006000006 - BANCO SANTANDER	0,00	0,00	21.549,56	21.549,56	0,00	0,00	0,00
2006000007 - BANKIA	0,00	0,00	9.071,18	9.071,18	0,00	0,00	0,00
2007000001 - BANKIA	0,00	0,00	22.268,73	22.268,73	0,00	0,00	0,00
2007000002 - BANCO BILBAO VIZCAYA ARGENTARIA	0,00	0,00	45.662,53	45.662,53	0,00	0,00	0,00
2007000003 - BANC DEXIA SABADELL	0,00	0,00	42.155,25	42.155,25	0,00	0,00	0,00
2009000001 - DEXIA SABADELL	0,00	0,00	59.050,28	59.050,28	0,00	0,00	0,00
2009000002 - BANCO SANTANDER	0,00	0,00	55.187,06	55.187,06	0,00	0,00	0,00
2010000005 - CAJAMAR-CAJAS RURALES UNIDAS-BCE	0,00	0,00	44.101,12	44.101,12	0,00	0,00	0,00
2010000006 - DEXIA SABADELL	0,00	0,00	66.394,51	66.394,51	0,00	0,00	0,00
2010000007 - BANCO CAM-BANC SABADELL	0,00	0,00	50.086,50	50.086,50	0,00	0,00	0,00
2010000008 - BANCO SANTANDER	0,00	0,00	111.651,96	111.651,96	0,00	0,00	0,00
2010000009 - CAJAMAR-CAJAS RURALES UNIDAS	0,00	0,00	63.555,23	63.555,23	0,00	0,00	0,00
2010000010 - CATALUNYA BANC	0,00	0,00	121.485,63	121.485,63	0,00	0,00	0,00
2012000002 - CAIXABANK FFPP	0,00	0,00	249.368,42	249.368,42	0,00	0,00	0,00
2012000003 - BANCO SANTANDER FFPP	0,00	0,00	238.475,43	238.475,43	0,00	0,00	0,00
2012000004 - BANKIA FFPP	0,00	0,00	235.800,31	235.800,31	0,00	0,00	0,00
2012000005 - BBVA FFPP	0,00	0,00	214.273,45	214.273,45	0,00	0,00	0,00
2012000006 - BANCO POPULAR FFPP	0,00	0,00	218.672,89	218.672,89	0,00	0,00	0,00
2012000007 - NCG BANCO, NOVAGALICIA-ABANCA	0,00	0,00	210.077,58	210.077,58	0,00	0,00	0,00
2012000008 - BANESTO FFPP-BANCO SANTANDER	0,00	0,00	118.561,11	118.561,11	0,00	0,00	0,00
2012000009 - CAJA RURAL DEL MED FFPP-CRU-BCE	0,00	0,00	107.654,17	107.654,17	0,00	0,00	0,00
2012000010 - BANKINTER FFPP	0,00	0,00	104.222,62	104.222,62	0,00	0,00	0,00

**ESTAT DEL DEUTE. INTERESSOS EXPLÍCITS****2.1) DEUTES EN MONEDA NACIONAL**

Identificació del Deute	Reportats i No Vençuts a 1 de Gener		Reportats a l'Exercici	Vençuts a l'Exercici	Rectificacions i Traspassos	Reportats i No Vençuts a 31 de Desembre	
	Llarg Termini	Curt Termini				Llarg Termini	Curt Termini
2012000011 - BANC DE SABADELL FFPP	0,00	0,00	105.055,66	105.055,66	0,00	0,00	0,00
2012000012 - BANCO CAM FFPP-BANCO SABADELL	0,00	0,00	74.878,20	74.878,20	0,00	0,00	0,00
<b>Total:</b>	<b>0,00</b>	<b>0,00</b>	<b>2.916.632,37</b>	<b>2.916.632,37</b>	<b>0,00</b>	<b>0,00</b>	<b>0,00</b>
<b>Deutes amb Entitats de Crèdit. Op.Tresoreria</b>							
2013000001 - BBVA-PÒLISSA DE CRÈDIT	0,00	0,00	0,00	0,00	0,00	0,00	0,00
2014000001 - BBVA-PÒLISSA DE CRÈDIT	0,00	0,00	96.102,47	96.102,47	0,00	0,00	0,00
2014000002 - CAJAMAR-PÒLISSA DE CRÈDIT 2014-2015	0,00	0,00	7.533,39	7.533,39	0,00	0,00	0,00
2014000003 - BBVA-PÒLISSA DE CRÈDIT 2014-2015	0,00	0,00	30.000,00	30.000,00	0,00	0,00	0,00
2014000004 - CAIXABANK-PÒLISSA DE CRÈDIT 2014-2015	0,00	0,00	1.006,86	0,00	0,00	1.006,86	0,00
<b>Total:</b>	<b>0,00</b>	<b>0,00</b>	<b>134.642,72</b>	<b>133.635,86</b>	<b>0,00</b>	<b>1.006,86</b>	<b>0,00</b>
<b>Deutes amb Entitats Públiques</b>							
2011000004 - INSTITUTO DE CRÉDITO OFICIAL	0,00	0,00	99.173,02	99.173,02	0,00	0,00	0,00
<b>Total:</b>	<b>0,00</b>	<b>0,00</b>	<b>99.173,02</b>	<b>99.173,02</b>	<b>0,00</b>	<b>0,00</b>	<b>0,00</b>
<b>Total General:</b>	<b>0,00</b>	<b>0,00</b>	<b>3.150.448,11</b>	<b>3.149.441,25</b>	<b>0,00</b>	<b>1.006,86</b>	<b>0,00</b>

**ESTAT DEL DEUTE. INTERESSOS IMPLÍCITS****3.1) DEUTES EN MONEDA NACIONAL**

Identificació del Deute	Emissió		Reembossament		Total Interessos Implícits	Baixes i Rectificacions	Reportats en Exercicis Anteriors	Reportats a l'Exercici	Pendants de Reportar a 31 de Desembre
	Data	Import	Data	Import					
<b>Total:</b>									
<b>Total General:</b>									

**OPERACIONS D'INTERCANVI FINANCER****RESULTAT DE LES OPERACIONS D'INTERCANVI FINANCER DE DIVISES**

Identificació de l'Operació	Despeses de Formalització	Interessos Reportats		Diferències de Canvi Reportades	Resultats Cancel·lació Anticipada	Resultat Acumulat
		Deutor	Creditor			
<b>Total General:</b>						

**OPERACIONS D'INTERCANVI FINANCER****RESULTAT DE LES OPERACIONS D'INTERCANVI FINANCER D'INTERESSOS**

Identificació de l'Operació	Despeses de Formalització	Interessos Reportats		Diferències de Canvi Reportades	Resultats Cancel·lació Anticipada	Resultat Acumulat
		Deutor	Creditor			
<b>Total General:</b>						

**AVALS CONCEDITS**

Característiques de l'Aval	Avals a 1 de Gener	Avals Concedits a l'Exercici	Avals Cancel·lats a l'Exercici	Avals a 31 de Desembre
REDESSA (16/05/11-16/05/31)	34.631.578,96	0,00	1.978.947,36	32.652.631,60
REUS MOBILITAT I SERVEIS SA (13/01/11-13/01/31)	2.820.216,97	0,00	102.407,34	2.717.809,63
<b>Total General:</b>	<b>37.451.795,93</b>	<b>0,00</b>	<b>2.081.354,70</b>	<b>35.370.441,23</b>



**ESTAT D'EVOLUCIÓ I SITUACIÓ DELS RECURSOS ADMINISTRATS PER  
COMPTE D'ALTRES ENS PÚBLICS****I.- Desenvolupament del procés de gestió del recursos administrats**

ENS I CONCEPTE	DESCRIPCIÓ	SALDO INIC. DRETS. PDTS. COBRAMENT	DRETS RECONEGUTS A L'EXERCICI	DRETS ANULLATS	RECAPTACIÓ			DRETS CANCEL·LATS	DRETS PENDENTS DE COBRAMENT
					BRUTA	DEVOLUCIONS	LÍQUIDA		
<b>0000029600</b> 550001	<b>REUS MOBILITAT I SERVEIS SA</b> Concessió parades Mercat	0,00	40.241,09	14.473,57	0,00	0,00	0,00	0,00	25.767,52
<b>TOTAL ENS: 0000029600</b>		<b>0,00</b>	<b>40.241,09</b>	<b>14.473,57</b>	<b>0,00</b>	<b>0,00</b>	<b>0,00</b>	<b>0,00</b>	<b>25.767,52</b>
<b>0000248000</b> 130002 13002	<b>DIPUTACIO DE TARRAGONA</b> Recàrrec provincial Impost sobre activitats econòmiques	140.643,52 6.694,40	471.160,68 0,00	28.624,85 439,50	469.092,58 111,53	7.437,76 0,00	461.654,82 111,53	0,00 0,00	121.524,53 6.143,37
<b>TOTAL ENS: 0000248000</b>		<b>147.337,92</b>	<b>471.160,68</b>	<b>29.064,35</b>	<b>469.204,11</b>	<b>7.437,76</b>	<b>461.766,35</b>	<b>0,00</b>	<b>127.667,90</b>
<b>Total General:</b>		<b>147.337,92</b>	<b>511.401,77</b>	<b>43.537,92</b>	<b>469.204,11</b>	<b>7.437,76</b>	<b>461.766,35</b>	<b>0,00</b>	<b>153.435,42</b>

**ESTAT D'EVOLUCIÓ I SITUACIÓ DELS RECURSOS ADMINISTRATS PER**  
**COMPTE D'ALTRES ENS PÚBLICS**

## II.- Desenvolupament de les devolucions de recursos d'altres ens públics

ENS I CONCEPTE	DESCRIPCIÓ	DEVOLUCIONS RECONEGUDES				DEVOLUCIONS EFECTUADES A L'EXERCICI	PENDENTS DE PAGAMENT A 31 DE DESEMBRE
		SALDO INIC. PDT. PAGAMENT	MODIFICACIÓ SALDO INICIAL	A L'EXERCICI	TOTAL		
<b>0000029600</b> 550001	<b>REUS MOBILITAT I SERVEIS SA</b> Concessió parades Mercat	0,00	0,00	0,00	0,00	0,00	0,00
<b>TOTAL ENS: 0000029600</b>		<b>0,00</b>	<b>0,00</b>	<b>0,00</b>	<b>0,00</b>	<b>0,00</b>	<b>0,00</b>
<b>0000248000</b> 130002	<b>DIPUTACIO DE TARRAGONA</b> Recàrrec provincial	0,00	0,00	7.437,76	7.437,76	7.437,76	0,00
13002	Impost sobre activitats econòmiques	0,00	0,00	0,00	0,00	0,00	0,00
<b>TOTAL ENS: 0000248000</b>		<b>0,00</b>	<b>0,00</b>	<b>7.437,76</b>	<b>7.437,76</b>	<b>7.437,76</b>	<b>0,00</b>
<b>Total General:</b>		<b>0,00</b>	<b>0,00</b>	<b>7.437,76</b>	<b>7.437,76</b>	<b>7.437,76</b>	<b>0,00</b>

**ESTAT D'EVOLUCIÓ I SITUACIÓ DELS RECURSOS ADMINISTRATS PER**  
**COMPTE D'ALTRES ENS PÚBLICS**

## III.- Obligacions derivades de la gestió

ENS I CONCEPTE	DESCRIPCIÓ	PENDENT DE PAGAMENT					PAGAMENTS REALITZATS	PENDENT DE PAGAMENT A 31 DE DESEMBRE
		SALDO INICIAL	MODIFICACIONS SALDO INICIAL	RECAPTACIÓ LÍQUIDA	REINTEGRAMENT S	TOTAL		
<b>0000029600</b>	<b>REUS MOBILITAT I SERVEIS SA</b>							
550001	Concessió parades Mercat	0,00	0,00	0,00	0,00	0,00	0,00	0,00
<b>TOTAL ENS: 0000029600</b>		<b>0,00</b>	<b>0,00</b>	<b>0,00</b>	<b>0,00</b>	<b>0,00</b>	<b>0,00</b>	<b>0,00</b>
<b>0000248000</b>	<b>DIPUTACIO DE TARRAGONA</b>							
130002	Recàrrec provincial	462.736,00	0,00	461.654,82	0,00	924.390,82	462.880,54	461.510,28
13002	Impost sobre activitats econòmiques	144,54	0,00	111,53	0,00	256,07	0,00	256,07
<b>TOTAL ENS: 0000248000</b>		<b>462.880,54</b>	<b>0,00</b>	<b>461.766,35</b>	<b>0,00</b>	<b>924.646,89</b>	<b>462.880,54</b>	<b>461.766,35</b>
<b>Total General:</b>		<b>462.880,54</b>	<b>0,00</b>	<b>461.766,35</b>	<b>0,00</b>	<b>924.646,89</b>	<b>462.880,54</b>	<b>461.766,35</b>

**ESTAT D'EVOLUCIÓ I SITUACIÓ DELS RECURSOS ADMINISTRATS PER**  
**COMPTE D'ALTRES ENS PÚBLICS**

## IV.- Comptes corrents amb altres ens públics

ENS	DENOMINACIÓ	CÀRREC			DATA			SALDO A 31 DE DESEMBRE	
		SALDO INICIAL DEUTOR	CÀRREC (PAGAMENTS)	TOTAL CÀRREC	SALDO INICIAL CREDITOR	DATA (INGRESSOS)	TOTAL DATA	DEUTOR	CREDITOR
000002960	REUS MOBILITAT I SERVEIS SA	0,00	0,00	0,00	0,00	0,00	0,00	0,00	0,00
000024800	DIPUTACIO DE TARRAGONA	0,00	0,00	0,00	0,00	0,00	0,00	0,00	0,00
<b>Total General:</b>		<b>0,00</b>	<b>0,00</b>	<b>0,00</b>	<b>0,00</b>	<b>0,00</b>	<b>0,00</b>	<b>0,00</b>	<b>0,00</b>

**OPERACIONS NO PRESSUPOSTÀRIES DE TRESORERIA****1.- Deutors**

CONCEPTE	DESCRIPCIÓ	SALDO A 1 DE GENER	MODIFICACIONS SALDO INICIAL	CÀRRECS REALIZATS A L'EXERCICI	TOTAL DEUTORS	ABONAMENTS REALITZATS A L'EXERCICI	DEUTORS PDT. COBRAMENT A 31 DE DESEMBRE
440 - 10042	Deutors per I.V.A. repercutit	2.572.251,09	0,00	531.799,08	3.104.050,17	602.528,19	2.501.521,98
44900 - 10050	Bestretes i préstecs concedits	54.219,01	0,00	113.663,67	167.882,68	120.624,83	47.257,85
44920 - 10100	Deutors No Pressup.-Innova Grup d'Empreses	19.964,93	0,00	1.328.136,72	1.348.101,65	1.188.415,48	159.686,17
44921 - 10101	Deutors No Pressup.-Aigües de Reus	0,00	0,00	395.031,43	395.031,43	395.031,43	0,00
44922 - 10102	Deutors No Pressup.-Aparcaments i mercats	40.531,91	0,00	831.001,06	871.532,97	787.622,77	83.910,20
44923 - 10103	Deutors No Pressup.-Centre MQ	304,71	0,00	2.798,93	3.103,64	3.103,64	0,00
44925 - 10105	Deutors No Pressup.-Gestió Comarcal Hospitalària	1.522,06	0,00	52.606,31	54.128,37	52.127,56	2.000,81
44926 - 10106	Deutors No Pressup.-Gestió Serveis Funeraris	45.460,29	0,00	353.408,76	398.869,05	398.869,05	0,00
44927 - 10107	Deutors No Pressup.-Gestió Integral Sanitària	274,29	0,00	1.108,10	1.382,39	1.127,90	254,49
44928 - 10108	Deutors No Pressup.-Gestió Urbanística	10.080,49	0,00	29.867,98	39.948,47	39.948,47	0,00
44929 - 10109	Deutors No Pressup.-Grup d'Assistència sanitària	9.464,57	0,00	74.978,61	84.443,18	84.443,18	0,00
44930 - 10110	Deutors No Pressup.-Hospital Sant Joan	49.746,77	0,00	214.121,51	263.868,28	218.282,94	45.585,34
44932 - 10112	Deutors No Pressup.-Reus Desenvolupament Econòmic	0,00	0,00	428.778,62	428.778,62	132.219,58	296.559,04
4700 - 10040	Hisenda Pública, deutora per IVA	106.286,22	0,00	206.114,06	312.400,28	257.122,72	55.277,56
4705 - 10041	HP deutora per IVA règim especial Grup Entitats	203.448,39	0,00	654.053,83	857.502,22	794.670,11	62.832,11
<b>Total General:</b>		<b>3.113.554,73</b>	<b>0,00</b>	<b>5.217.468,67</b>	<b>8.331.023,40</b>	<b>5.076.137,85</b>	<b>3.254.885,55</b>

**OPERACIONS NO PRESSUPOSTÀRIES DE TRESORERIA**

## 2.- Creditors

CONCEPTE	DESCRIPCIÓ	SALDO A 1 DE GENER	MODIFICACIONS SALDO INICIAL	ABONAMENTS REALITZATS A L'EXERCICI	TOTAL CREDITORS	CÀRRECS REALITZATS A L'EXERCICI	CREDITORS PDT. PAGAMENT A 31 DE DESEMBRE
410 - 20049	Creditors per I.V.A. Suportat	97.484,16	0,00	485.762,11	583.246,27	471.646,85	111.599,42
41920 - 20700	Creditors no pressup.-Innova Grup d'Empreses	0,00	0,00	291.401,30	291.401,30	291.401,30	0,00
41921 - 20701	Creditors No Pressup.-Aigües de Reus	116.130,56	0,00	-38.711,28	77.419,28	77.419,28	0,00
41922 - 20702	Creditors No Pressup.-Aparcaments i mercats	2.603,24	0,00	-2.603,24	0,00	0,00	0,00
41923 - 20703	Creditors No Pressup.-Centre MQ Reus	0,00	0,00	568,15	568,15	155,01	413,14
41926 - 20706	Creditors No Pressup.-Gestió Serveis funeraris	0,00	0,00	2.595,43	2.595,43	2.595,43	0,00
41928 - 20708	Creditors No Pressup.-Gestió urbanística	0,00	0,00	45.282,32	45.282,32	45.282,32	0,00
41929 - 20709	Creditors No Pressup.-Grup d'Assistència Sanitària	0,00	0,00	22.176,35	22.176,35	6.272,49	15.903,86
41930 - 20710	Creditors No Pressup.-Hospital Sant Joan	0,00	0,00	8.690,49	8.690,49	8.690,49	0,00
41931 - 20711	Creditors No Pressup.-Reus Esport i Lleure	62.803,62	0,00	130.895,24	193.698,86	172.409,70	21.289,16
41932 - 20712	Creditors No Pressup.-Reus Desenvolupament Econòmic	3.612,91	0,00	1.363,31	4.976,22	4.976,22	0,00
41933 - 20713	Creditors No Pressup.-Reus Transport	18.298,06	0,00	105.077,93	123.375,99	98.150,04	25.225,95
453 - 20400	Ents Públics, per ingressos pendents liquidar	462.880,54	0,00	469.204,11	932.084,65	470.318,30	461.766,35
4750 - 20040	Hisenda Pública, creditora per IVA	0,00	0,00	239.928,92	239.928,92	239.928,92	0,00
4751 - 20001	Hisenda Pública,Creditora per I.R.P.F	653.989,19	0,00	5.026.243,14	5.680.232,33	5.013.988,91	666.243,42
4752 - 20003	Hisenda Pública,Creditora per arrendament immobles	1.438,20	0,00	6.960,64	8.398,84	4.594,86	3.803,98
4753 - 20006	Hisenda Pública,Creditora per I.R.P.F-No residents	2.227,50	0,00	12.329,98	14.557,48	2.227,50	12.329,98
4758 - 20043	HP Creditora per règim especial IVA Grup Entitats	177.350,02	0,00	3.711.838,03	3.889.188,05	3.301.192,00	587.996,05
4760 - 20030	Seguretat Social, creditora	94.185,95	0,00	1.209.257,98	1.303.443,93	1.206.568,30	96.875,63
522 - 20200	Deutes per Operacions de Tresoreria	4.000.000,00	0,00	8.000.000,00	12.000.000,00	6.131.400,25	5.868.599,75
560 - 20080	Fiances rebudes	1.812.244,66	0,00	403.522,65	2.215.767,31	435.351,83	1.780.415,48
5616 - 20060	Retencions judicials i d altres adicions.públiques	1.406.430,26	0,00	35.747,47	1.442.177,73	1.442.177,73	0,00
<b>Total General:</b>		<b>8.911.678,87</b>	<b>0,00</b>	<b>20.167.531,03</b>	<b>29.079.209,90</b>	<b>19.426.747,73</b>	<b>9.652.462,17</b>

**OPERACIONS NO PRESSUPOSTÀRIES DE TRESORERIA****3.- Partides pendents d'aplicació. Ingressos**

CONCEPTE	DESCRIPCIÓ	COBRAMENTS PDTS. D'APLICACIÓ A 1 DE GENER	MODIFICACIONS SALDO INICIAL	COBRAMENTS REALIZATS A L'EXERCICI	TOTAL COBRAMENTS PDTS. APLICACIÓ	COBRAMENTS APLICATS A L'EXERCICI	COBRAMENTS PDTS. APLIC. A 31 DE DESEMBRE
5543 - 30003	Comptes restringits de recaptació	868.844,77	0,00	48.141.030,96	49.009.875,73	48.070.460,53	939.415,20
5545 - 30001	Fons pendents d'aplicació	941.297,08	0,00	1.116.551,90	2.057.848,98	958.293,81	1.099.555,17
5546 - 30001	Assistència sanitària	81.385,60	0,00	209.078,35	290.463,95	247.636,57	42.827,38
5547 - 30001	Reserva cultural	2.398,26	0,00	0,00	2.398,26	0,00	2.398,26
5548 - 30001	Ingressos pendents d'aplicació.En caixa	171.752,35	0,00	13.434.672,27	13.606.424,62	13.242.486,43	363.938,19
5549 - 30002	Diferències Regularit.Comptab.Automàtica Nòmina	0,00	0,00	424,27	424,27	424,27	0,00
<b>Total General:</b>		<b>2.065.678,06</b>	<b>0,00</b>	<b>62.901.757,75</b>	<b>64.967.435,81</b>	<b>62.519.301,61</b>	<b>2.448.134,20</b>

**ESTAT DE SITUACIÓ I MOVIMENTS DE LES OPERACIONS NO**  
**PRESSUPOSTÀRIES DE TRESORERIA**

## 4.- Partides pendents d'aplicació. Despeses

CONCEPTE	DESCRIPCIÓ	PAGAMENTS PDTS. APLICACIÓ A 1 DE GENER	MODIFICACIONS SALDO INICIAL	PAGAMENTS REALITZATS A L'EXERCICI	TOTAL PAGAMENTS PDTS. APLICACIÓ	PAGAMENTS APLICATS A L'EXERCICI	PAGAMENTS PDTS. D'APLICACIÓ A 31 DE DESEMBRE
5581 - 40100	Prov. fons bestretes CF pend. Justificació	0,00	0,00	227.653,46	227.653,46	227.653,46	0,00
<b>Total General:</b>		<b>0,00</b>	<b>0,00</b>	<b>227.653,46</b>	<b>227.653,46</b>	<b>227.653,46</b>	<b>0,00</b>



**Subvencions rebudes Pendants de Justificar**

Característiques de la Subvenció	Import Rebut	Import Pendent de Justificar
<b>Total Subvencions:</b>		

**Transferències i subvencions concedides significatives**

Característiques de la Subvenció	Dades Identificatius del Preceptor	Import
corrent REUS DESENV.ECONOMIC S.A.	A43423649-REUS DESENVOLUPAMENT ECONOMIC S.A. (REDESSA)	997.400,00
corrent REUS TRANSPORT PUBLIC S.A.	A43511161-REUS TRANSPORT PUBLIC S.A.	1.615.785,94
corrent REUS ESPORT I LLEURE S.A.	A43544626-REUS ESPORT I LLEURE S.A.	2.101.076,98
corrent CLUB DE FUTBOL REUS DEPORTIU S.A.D	A55517924-CLUB DE FUTBOL REUS DEPORTIU S.A.D	224.800,00
corrent CENTRE DE LECTURA DE REUS	G43014604-CENTRE DE LECTURA DE REUS	112.824,91
corrent ASSOC.FAMILIARS PERSONES AMB DISCAPACITAT	G43036185-ASSOC.FAMILIARS PERSONES AMB DISCAPACITAT	106.626,06
corrent INSTITUT MUNICIPAL PUERICULTURA DR FRIAS	G43039742-INSTITUT MUNICIPAL DE PUERICULTURA DR FRIAS	116.559,06
corrent AMPA ESCOLA GENERAL PRIM	G43053842-AMPA ESCOLA GENERAL PRIM	64.341,27
corrent FUNDACION REGO	G43498674-FUNDACION REGO	137.960,30
corrent CONSORCI TEATRE FORTUNY	P9300001F-CONSORCI TEATRE FORTUNY	325.771,83
corrent DIPUTACIÓ DE TARRAGONA- PATRONAT DE TURISM	P9300012C-PATRONAT DE TURISME DIPUTACIÓ DE TARRAGONA	142.000,00
corrent INSTITUT MUNICIPAL DE MUSEUS DE REUS	P9312501A-INSTITUT MUNICIPAL DE MUSEUS DE REUS	882.920,16
corrent INSTITUT MUNICIPAL D'ACCIÓ CULTURAL	P9312503G-INSTITUT MUNICIPAL D'ACCIÓ CULTURAL	1.354.522,36
corrent AGENCIA DE PROMOCIO DE CIUTAT "REUS PROMOC	P9312504E- AGENCIA DE PROMOCIO DE CIUTAT	549.253,16
corrent INSTITUT MUNICIPAL DE FORMACIÓ I EMPRESA	P9312507H-INSTITUT MUNICIPAL DE FORMACIÓ I EMPRESA	1.686.630,82
corrent CONSORCI DEL TEATRE BARTRINA	P9312515A-CONSORCI DEL TEATRE BARTRINA	304.640,67
corrent ATM CAMP DE TARRAGONA	Q4300188B-ATM CAMP DE TARRAGONA	273.324,32
corrent GEN CAT CONSORCI NORMALITZACIÓ LINGÜÍSTICA	Q5856172A-GEN CAT CONSORCI NORMALITZACIÓ LINGÜÍSTICA	143.730,62
corrent CARITAS INTERPARROQUIAL DE REUS	R4300214F-CARITAS INTERPARROQUIAL DE REUS	99.942,50
capital REUS DESENVOLUPAMENT ECONÒMIC S.A.	A43423649-REUS DESENVOLUPAMENT ECONÒMIC S.A.	4.787.293,00
capital REUS ESPORT I LLEURE S.A.	A43544626-REUS ESPORT I LLEURE S.A.	138.430,16
capital REUS SERVEIS MUNICIPALS S.A.	A43673839-REUS SERVEIS MUNICIPALS S.A.	5.048.956,00
capital CARITAS INTERPARROQUIAL DE REUS	R4300214F-CARITAS INTERPARROQUIAL DE REUS	20.030,43

**Transferències i subvencions concedides significatives**

Característiques de la Subvenció	Dades Identificatius del Preceptor	Import
Total transferències i subvencions		21.234.820,55

**ESTAT DE VALORS REBUTS EN DIPÒSIT**

CONCEPTE	DESCRIPCIÓ	SALDO A 1 DE GENER	MODIFICACIONS SALDO INICIAL	DIPÒSITS REBUTS A L'EXERCICI	TOTAL DIPÒSITS REBUTS	DIPÒSITS CANCEL·LATS	DIPÒSITS PENDENTS DE DEVOLUCIÓ A 31 DE DESEMBRE
70300	Valors en dipòsit	20.297.074,94	0,00	658.581,06	20.955.656,00	869.407,94	20.086.248,06
<b>TOTAL :</b>		<b>20.297.074,94</b>	<b>0,00</b>	<b>658.581,06</b>	<b>20.955.656,00</b>	<b>869.407,94</b>	<b>20.086.248,06</b>

**QUADRE DE FINANÇAMENT**

FONS APLICATS	EXERCICI 2014	EXERCICI 2013	FONS OBTINGUTS	EXERCICI 2014	EXERCICI 2013
1. Recursos aplicats en operacions de gestió	<b>104.827.294,67</b>	<b>108.877.516,56</b>	1. Recursos procedents d'operacions de gestió	<b>118.505.854,62</b>	<b>125.227.020,61</b>
a) Reducció d'existències de productes acabats	0,00	0,00	a) Vendes i prestacions de serveis	0,00	0,00
b) Aprovisionaments	0,00	0,00	b) Augment d'existències de productes acabats	0,00	0,00
c) Serveis exteriors	35.713.411,31	35.186.582,59	c) Ingressos tributaris	66.629.026,69	66.088.164,00
d) Tributs	204.175,16	0,00	d) Ingressos urbanístics	0,00	90.118,30
e) Despeses de personal i prestacions socials	31.296.124,91	30.372.198,50	e) Transferències i subvencions	30.762.539,41	30.801.720,17
f) Transferències i subvencions	22.984.614,98	29.130.260,09	f) Ingressos financers	2.494.424,04	2.616.433,97
g) Despeses financeres	3.186.774,22	3.648.834,32	g) Altres ingressos de gestió corrent i excepcionals	10.493.837,14	8.748.350,57
h) Altres pèrdues de gestió corrent i excepcionals	2.302.102,68	2.407.182,36	h) Provisions aplicades d'actius circulants	8.126.027,34	16.882.233,60
i) Dotació provisions d'actius circulants	9.140.091,41	8.132.458,70			
2. Pagaments pendents d'aplicació	<b>0,00</b>	<b>0,00</b>	2. Cobraments pendents d'aplicació	<b>0,00</b>	<b>-33.804,73</b>
3. Despeses amortitzables	<b>0,00</b>	<b>0,00</b>	3. Increments directes del patrimoni	<b>0,00</b>	<b>0,00</b>
4. Adquisicions i altres altes d'immobilitzat	<b>2.085.221,13</b>	<b>2.173.873,70</b>	a) En adscripció	0,00	0,00
a) Invers. destinades a l'ús general	949.685,09	282.691,51	b) En cessió	0,00	0,00
b) Invers. immaterials	91.465,21	223.777,56	4. Deutes a llarg termini	<b>0,00</b>	<b>101.482,52</b>
c) Invers. materials	1.044.070,83	1.189.578,35	a) Emprèstits i passius anàlegs	0,00	0,00
d) Invers. gestionades	0,00	0,00	b) Préstecs rebuts	0,00	101.482,52
e) Patrimoni públic del sòl	0,00	477.826,28	c) Altres conceptes	0,00	0,00
f) Invers. financeres	0,00	0,00	5. Alienacions i altres baixes d'immobilitzat	<b>3.558.238,47</b>	<b>8.103.274,18</b>
5. Disminucions directes de patrimoni	<b>3.386.985,34</b>	<b>8.042.781,91</b>	a) Invers. destinades a l'ús general	1.035.453,97	8.042.781,91
a) En adscripció	2.351.531,37	0,00	b) Invers. immaterials	2.957,77	59.295,27
b) En cessió	0,00	0,00	c) Invers. materials	2.519.826,73	1.197,00
c) Lliurat a l'ús general	1.035.453,97	8.042.781,91	d) Patrimoni públic del sòl	0,00	0,00
6. Cancel·lació o traspàs a CT de deutes a LT	<b>11.554.120,16</b>	<b>14.788.103,86</b>	e) Invers. financeres	0,00	0,00
a) Emprèstits i altres passius	0,00	0,00	6. Cancel·lació anticipada o traspàs a curt termini d'immobilitzats financers	<b>3.822.348,53</b>	<b>1.565.000,00</b>
b) Per préstecs rebuts	11.554.120,16	14.788.103,86			
c) Altres conceptes	0,00	0,00			
7. Provisions per a riscos i despeses	<b>0,00</b>	<b>9.595.085,10</b>			
TOTAL APLICACIONS	<b>121.853.621,30</b>	<b>143.477.361,13</b>	TOTAL ORÍGENS	<b>125.886.441,62</b>	<b>134.962.972,58</b>
EXCÉS D'ORÍGENS S/APLICACIONS (AUGMENT DE CAPITAL CIRCULANT)	<b>4.032.820,32</b>		EXCÉS D'APLICACIONS S/ORÍGENS (DISMINUCIÓ DE CAPITAL CIRCULANT)		<b>8.514.388,55</b>

**QUADRE DE FINANÇAMENT**

VARIACIÓ DE CAPITAL CIRCULANT	EXERCICI 2014		EXERCICI 2013	
	AUGMENTS	DISMINUCIONS	AUGMENTS	DISMINUCIONS
1. Existències				
2. Deutors				
a) Pressupostaris	1.490.856,74			3.335.013,10
b) No pressupostaris	141.330,82			7.499.772,09
c) Per administració de recursos d'altres ens	6.097,50		19.677,23	
d) Variació de provisions		1.014.064,07		845.310,20
3. Creditors				
a) Pressupostaris	3.111.603,56		7.929.489,01	
b) No pressupostaris	1.126.702,26			1.358.446,48
c) Per administració de recursos d'altres ens		4.983,31		6.121,21
4. Inversions financeres temporals	1.435.000,00		1.565.000,00	
5. Emprèstits i altres deutes a curt termini				
a) Emprèstits i altres emissions				
b) Préstecs rebuts i altres conceptes	2.354.732,48			5.389.334,50
6. Altres comptes no bancaris		381.637,72		46.235,13
7. Tresoreria				
a) Caixa		1.996,50		13.334,47
b) Banes i institucions de crèdit		4.230.821,44	465.012,39	
8) Ajustos per periodificació				
TOTAL	9.666.323,36	5.633.503,04	9.979.178,63	18.493.567,18
TOTAL VARIACIÓ DEL CAPITAL CIRCULANT	4.032.820,32			8.514.388,55

## EXERCICI CORRENT

### PRESSUPOST DE DESPESES

## Modificacions de crèdit

PARTIDA PRESSUPOSTÀRIA	DESCRIPCIÓ	CRÈDITS EXTRAORD.	SUPLEMENTS DE CRÈDIT	AMPLIACIONS DE CRÈDIT	TRANSFERÈNCIES DE CRÈDIT		INCORPORAC. ROMANENTS DE CRÈDIT	CRÈDITS GENERATS INGRESSOS	BAIXES PER ANUL·LACIÓ	AJUSTOS PER PRORROGA	TOTAL MODIFICACIONS
					POSITIVES	NEGATIVES					
101101 13010 750	Alcaldia-Centre 112-A l'adm.gral.de la	0,00	0,00	0,00	0,00	803,64	803,64	0,00	0,00	0,00	0,00
101101 91200 22699	Alcaldia-Òrgans de govern-PG-Despes	0,00	7.700,00	0,00	65.000,00	3.000,00	0,00	0,00	0,00	0,00	69.700,00
101101 92000 22799	Alcaldia-PG-Treballs realitzats altres e	0,00	0,00	0,00	74.000,00	0,00	0,00	0,00	0,00	0,00	74.000,00
101101 92000 466	Alcaldia-PG-A Entitats que agrupin mu	0,00	0,00	0,00	6.000,00	0,00	0,00	0,00	0,00	0,00	6.000,00
101101 92001 22799	Alcaldia-Any Prim-Treballs realitzats a	0,00	0,00	0,00	0,00	0,00	57.678,85	0,00	0,00	0,00	57.678,85
101102 49100 22799	Comunicació-PG-Treballs realitzats alt	0,00	0,00	0,00	4.784,00	0,00	0,00	0,00	0,00	0,00	4.784,00
101102 49110 623	Comunicació-TDT Municipal-Maquín	0,00	0,00	0,00	0,00	2.201,29	2.201,29	0,00	0,00	0,00	0,00
101102 92220 22602	Comunicació-Com.corporativa-Publicit	0,00	10.000,00	0,00	52.167,00	0,00	0,00	0,00	0,00	0,00	62.167,00
101102 92220 22799	Comunicació-Com.corporativa-Treball	0,00	0,00	0,00	0,00	4.356,00	0,00	0,00	0,00	0,00	-4.356,00
102140 92210 22699	Coordinació i Organització-PG-Despes	0,00	0,00	0,00	0,00	33.693,53	0,00	0,00	0,00	0,00	-33.693,53
102140 92210 489	Coordinació i Organització-PG-A famíl	0,00	0,00	0,00	0,00	1.700,00	0,00	0,00	0,00	0,00	-1.700,00
102140 92210 789	Coordinació i Organització-PG-A fam.i	1.700,00	0,00	0,00	0,00	0,00	0,00	0,00	0,00	0,00	1.700,00
103003 13300 609	Guàrdia urbana-Mobilitat PG-Inv.nova	0,00	0,00	0,00	28.341,97	0,00	21.195,22	0,00	0,00	0,00	49.537,19
103003 13300 619	Guàrdia urbana-Mobilitat PG-Inv.repos	0,00	0,00	0,00	0,00	1.883,14	35.020,58	0,00	0,00	0,00	33.137,44
103003 13350 22799	Guàrdia urbana-Unitat multes-Treb.rea	0,00	147.917,24	0,00	159.183,59	0,00	0,00	0,00	0,00	0,00	307.100,83
204106 43210 22699	Promoció-Gaudi Centre-Despeses diver	0,00	0,00	0,00	0,00	17.891,44	0,00	0,00	0,00	0,00	-17.891,44
204106 43310 22799	Promoció-Dinamització-Treballs real.al	0,00	0,00	0,00	13.308,44	0,00	0,00	0,00	0,00	0,00	13.308,44
204106 43311 47001	Promoció-Aportacions-A empreses priv	0,00	6.945,00	0,00	48.055,00	10.000,00	0,00	0,00	0,00	0,00	45.000,00
204106 43311 86010	Promoció-Aportacions-Adq.accions em	0,00	0,00	0,00	0,00	10.000,00	10.000,00	0,00	0,00	0,00	0,00
204106 4400 44900	Promoció-Transport-Subvencions a soc	0,00	0,00	0,00	0,00	428,00	0,00	0,00	0,00	0,00	-428,00
204107 43200 410	Turisme-Agència Promoció de ciutat-T	0,00	0,00	0,00	0,00	75.000,00	0,00	12.797,90	0,00	0,00	-62.202,10
204107 43210 625	Turisme-Gaudi Centre-Mobiliari i estri	0,00	0,00	0,00	0,00	0,00	115.811,52	0,00	0,00	0,00	115.811,52

## EXERCICI CORRENT

### PRESSUPOST DE DESPESES

## Modificacions de crèdit

PARTIDA PRESSUPOSTÀRIA	DESCRIPCIÓ	CRÈDITS EXTRAORD.	SUPLEMENTS DE CRÈDIT	AMPLIACIONS DE CRÈDIT	TRANSFERÈNCIES DE CRÈDIT		INCORPORAC. ROMANENTS DE CRÈDIT	CRÈDITS GENERATS INGRESSOS	BAIXES PER ANUL·LACIÓ	AJUSTOS PER PRORROGA	TOTAL MODIFICACIONS
					POSITIVES	NEGATIVES					
204107 43210 629	Turisme-Gaudí Centre-Altres inversió	0,00	0,00	0,00	0,00	0,00	143.878,68	0,00	0,00	0,00	143.878,68
204107 43210 632	Turisme-Gaudí Centre-Inv. reposició e	0,00	0,00	0,00	18.507,16	0,00	0,00	0,00	0,00	0,00	18.507,16
204107 43210 640	Turisme-Gaudí Centre-Inversions caràc	0,00	0,00	0,00	0,00	18.507,16	240.039,80	0,00	0,00	0,00	221.532,64
204107 43920 789	Turisme-Paissatge urbà-A fam.i institu	0,00	39.899,41	0,00	0,00	0,00	100,59	0,00	0,00	0,00	40.000,00
204211 13360 626	STIT-Mob.Smart Cities-Equips process	42.531,50	0,00	0,00	0,00	0,00	0,00	0,00	0,00	0,00	42.531,50
204211 92030 206	STIT-PG-Arrend.equips processos info	0,00	0,00	0,00	0,00	59.494,43	0,00	0,00	0,00	0,00	-59.494,43
204211 92030 623	STIT-PG-Maquinaria, instal.lacions i e	32.698,91	0,00	0,00	12.000,00	0,00	0,00	0,00	0,00	0,00	44.698,91
204211 92030 626	STIT-PG-Equips per a processos infor	0,00	44.249,07	0,00	63.084,91	0,00	8.582,99	0,00	0,00	0,00	115.916,97
204211 92030 641	STIT-PG-Despeses en aplicacions infor	0,00	10.103,50	0,00	26.282,93	0,00	5.028,10	0,00	0,00	0,00	41.414,53
204211 92031 206	STIT-Convenis-Arrendament equips pr	0,00	0,00	0,00	0,00	6.349,22	0,00	0,00	0,00	0,00	-6.349,22
204211 92031 208	STIT-Convenis-Arrendament altre imm	0,00	0,00	0,00	0,00	11.059,19	0,00	0,00	0,00	0,00	-11.059,19
204211 92031 216	STIT-Convenis -Repar.mant.equips pro	0,00	0,00	0,00	0,00	1.284,46	0,00	0,00	0,00	0,00	-1.284,46
204211 93250 641	STIT-Ortofotomapa-Desp.aplicacions i	0,00	0,00	0,00	0,00	26.282,93	32.674,60	0,00	0,00	0,00	6.391,67
204239 43320 22602	Empresa i Ocupació-PG-Publicitat	0,00	0,00	0,00	11.528,00	0,00	0,00	0,00	0,00	0,00	11.528,00
204239 43320 22799	Empresa i Ocupació-PG-Treballs realit	0,00	0,00	0,00	0,00	7.345,00	0,00	0,00	0,00	0,00	-7.345,00
204239 43320 47001	Empresa i Ocupació-PG-A empreses pr	0,00	4.356,00	0,00	25.644,00	0,00	0,00	0,00	0,00	0,00	30.000,00
204239 43321 22799	Empresa i Ocupació-Projecte TICREU	0,00	0,00	0,00	7.345,00	0,00	0,00	30.435,00	0,00	0,00	37.780,00
205008 011 310	Serveis Grals.-Deute Públic-Interessos	0,00	0,00	0,00	0,00	832.712,16	0,00	0,00	0,00	0,00	-832.712,16
205008 011 913	Serveis Grals.-Deute Públic-Amortit.pr	0,00	723.671,00	0,00	182.443,16	0,00	0,00	879.432,41	0,00	0,00	1.785.546,57
205008 13230 22701	Serveis Grals.-Seguretat i vigilància-Se	0,00	57.000,00	0,00	0,00	0,00	0,00	0,00	0,00	0,00	57.000,00
205008 15000 619	Serveis Grals.-Arquitectura-PG-Inversi	0,00	0,00	0,00	0,00	125.000,00	0,00	0,00	0,00	0,00	-125.000,00
205008 33000 629	Serveis Grals.-Cultura-PG-Altres inver	0,00	0,00	0,00	0,00	25.000,00	0,00	0,00	0,00	0,00	-25.000,00



# EXERCICI CORRENT

## PRESSUPOST DE DESPESES

## Modificacions de crèdit

PARTIDA PRESSUPOSTÀRIA	DESCRIPCIÓ	CRÈDITS EXTRAORD.	SUPLEMENTS DE CRÈDIT	AMPLIACIONS DE CRÈDIT	TRANSFERÈNCIES DE CRÈDIT		INCORPORAC. ROMANENTS DE CRÈDIT	CRÈDITS GENERATS INGRESSOS	BAIXES PER ANUL·LACIÓ	AJUSTOS PER PRORROGA	TOTAL MODIFICACIONS
					POSITIVES	NEGATIVES					
205008 45000 619	Serveis Grals-Adm.Gral.infrastr.-Inv.re	0,00	0,00	0,00	0,00	15.132,78	0,00	0,00	0,00	0,00	-15.132,78
205008 49300 22699	Serveis Grals.-OMIC-Despeses diverse	0,00	0,00	0,00	0,00	2.500,00	0,00	0,00	0,00	0,00	-2.500,00
205008 92000 44900	Serveis Grals.-PG-Subvencions a societa	0,00	0,00	0,00	38.868,28	0,00	0,00	0,00	0,00	0,00	38.868,28
205008 92000 489	Serveis Grals.-PG-A famílies i insti.s.àn	0,00	0,00	0,00	0,00	73.737,00	0,00	0,00	0,00	0,00	-73.737,00
205008 92000 623	Serveis Grals.-PG-Maquinària, instal.la	0,00	0,00	0,00	11.027,11	0,00	8.611,25	0,00	0,00	0,00	19.638,36
205008 92000 624	Serveis Grals.-PG-Elements de transpor	0,00	50.170,83	0,00	20.350,07	11.027,11	0,00	0,00	0,00	0,00	59.493,79
205008 92000 625	Serveis Grals.-PG-Mobiliari i estris	0,00	29.163,29	0,00	980,10	1.524,60	0,00	0,00	0,00	0,00	28.618,79
205008 92000 629	Serveis Grals.-PG-Altres inversions ass	0,00	11.142,66	0,00	25.233,53	590,48	14.171,44	0,00	0,00	0,00	49.957,15
205008 92000 640	Serveis Grals.-PG-Inversions caràcter i	0,00	0,00	0,00	1.524,60	0,00	0,00	0,00	0,00	0,00	1.524,60
205008 92040 22700	Serveis Grals.-Edificis-Neteja	0,00	0,00	0,00	0,00	66.151,77	0,00	0,00	0,00	0,00	-66.151,77
205008 92040 262	Serveis Grals.-Edificis-Treballs neteja	0,00	0,00	0,00	7.707,00	0,00	0,00	0,00	0,00	0,00	7.707,00
205008 92200 22799	Serveis Grals.-Assessorament i conveni	0,00	0,00	0,00	0,00	120.177,00	0,00	0,00	0,00	0,00	-120.177,00
205008 92900 270	Serveis Grals.-Imprevistos-Fons de cont	0,00	0,00	0,00	0,00	12.707,00	0,00	0,00	0,00	0,00	-12.707,00
205008 93000 632	Serveis Grals.-Administració financera-	0,00	0,00	0,00	0,00	125.000,00	0,00	0,00	0,00	0,00	-125.000,00
205009 13200 12100	RRHH-Guardia urbana PG-Compleme	0,00	0,00	0,00	0,00	123.818,45	0,00	0,00	0,00	0,00	-123.818,45
205009 13200 12101	RRHH-Guardia urbana PG-Compleme	0,00	0,00	0,00	174.550,00	30.000,00	0,00	0,00	0,00	0,00	144.550,00
205009 13200 12103	RRHH-Guardia urbana PG-D'altres co	0,00	0,00	0,00	69.571,35	0,00	0,00	0,00	0,00	0,00	69.571,35
205009 13200 151	RRHH-Guardia urbana PG-Gratificaci	0,00	0,00	0,00	124.000,00	0,00	0,00	0,00	0,00	0,00	124.000,00
205009 15000 12100	RRHH-Arquitectura PG-Complement	0,00	0,00	0,00	0,00	34.175,00	0,00	0,00	0,00	0,00	-34.175,00
205009 15000 131	RRHH-Arquitectura PG-Personal labor	0,00	0,00	0,00	27.053,02	0,00	0,00	0,00	0,00	0,00	27.053,02
205009 15000 16000	RRHH-Arquitectura i Urb.PG-Segureta	0,00	0,00	0,00	8.876,64	0,00	0,00	0,00	0,00	0,00	8.876,64
205009 17030 12100	RRHH-Medi ambient-PG-Complement	0,00	0,00	0,00	0,00	25.000,00	0,00	0,00	0,00	0,00	-25.000,00

# EXERCICI CORRENT

## PRESSUPOST DE DESPESES

## Modificacions de crèdit

PARTIDA PRESSUPOSTÀRIA	DESCRIPCIÓ	CRÈDITS EXTRAORD.	SUPLEMENTS DE CRÈDIT	AMPLIACIONS DE CRÈDIT	TRANSFERÈNCIES DE CRÈDIT		INCORPORAC. ROMANENTS DE CRÈDIT	CRÈDITS GENERATS INGRESSOS	BAIXES PER ANUL·LACIÓ	AJUSTOS PER PRORROGA	TOTAL MODIFICACIONS
					POSITIVES	NEGATIVES					
205009 23000 12103	RRHH-Serveis socials-D'altres comple	0,00	0,00	0,00	1.280,00	0,00	0,00	0,00	0,00	0,00	1.280,00
205009 23000 131	RRHH-Serveis socials-Personal laboral	0,00	0,00	0,00	94.500,00	0,00	0,00	0,00	0,00	0,00	94.500,00
205009 23230 13000	RRHH-Convivència Immigració-Perso	0,00	0,00	0,00	11.391,80	0,00	0,00	0,00	0,00	0,00	11.391,80
205009 23230 16000	RRHH-Convivència Immigració-Segur	0,00	0,00	0,00	3.675,71	0,00	0,00	0,00	0,00	0,00	3.675,71
205009 24110 131	RRHH-Plans ocupació 2014/15-Person	0,00	0,00	0,00	0,00	0,00	0,00	46.069,59	0,00	0,00	46.069,59
205009 24110 131	RRHH-Plans ocupació-Personal labora	0,00	0,00	0,00	0,00	0,00	0,00	335.071,44	0,00	0,00	335.071,44
205009 24110 16000	RRHH-Plans ocupació 2014/15-Segur	0,00	0,00	0,00	0,00	0,00	0,00	16.417,30	0,00	0,00	16.417,30
205009 24110 16000	RRHH-Plans ocupació-Seguretat social	0,00	0,00	0,00	0,00	0,00	0,00	119.685,30	0,00	0,00	119.685,30
205009 24110 16200	RRHH-Plans ocupació-Formació i perf	0,00	0,00	0,00	0,00	0,00	0,00	24.750,00	0,00	0,00	24.750,00
205009 32150 13000	RRHH-Pla Educatiu Entorn-Personal l	0,00	0,00	0,00	0,00	61.825,66	0,00	0,00	0,00	0,00	-61.825,66
205009 32350 13000	RRHH-Formació integració PG -Perso	0,00	0,00	0,00	65.140,22	0,00	0,00	0,00	0,00	0,00	65.140,22
205009 33000 13000	RRHH-Cultura PG-Personal laboral	0,00	0,00	0,00	9.781,15	0,00	0,00	0,00	0,00	0,00	9.781,15
205009 33000 16000	RRHH-Cultura PG-Seguretat Social	0,00	0,00	0,00	3.162,41	0,00	0,00	0,00	0,00	0,00	3.162,41
205009 33200 13000	RRHH-Biblioteques PG-Personal labor	0,00	0,00	0,00	0,00	1.280,00	0,00	0,00	0,00	0,00	-1.280,00
205009 33200 131	RRHH-Biblioteques PG-Personal labor	0,00	0,00	0,00	13.065,00	0,00	0,00	0,00	0,00	0,00	13.065,00
205009 33200 16000	RRHH-Biblioteques PG-Seguretat Soci	0,00	0,00	0,00	6.435,00	0,00	0,00	0,00	0,00	0,00	6.435,00
205009 49300 131	RRHH-OMIC-PG- Personal laboral	0,00	0,00	0,00	4.330,00	0,00	0,00	0,00	0,00	0,00	4.330,00
205009 91200 11001	RRHH-Òrgans de govern PG-Retribuci	0,00	0,00	0,00	0,00	50.000,00	0,00	0,00	0,00	0,00	-50.000,00
205009 92000 12100	RRHH-Administracio general PG-Com	0,00	0,00	0,00	0,00	74.000,00	0,00	0,00	0,00	0,00	-74.000,00
205009 92000 12101	RRHH-Administracio general PG-Com	0,00	0,00	0,00	0,00	60.000,00	0,00	0,00	0,00	0,00	-60.000,00
205009 92000 12103	RRHH-Administracio general PG-Altres	0,00	100.860,00	0,00	0,00	0,00	0,00	0,00	0,00	0,00	100.860,00
205009 92000 13000	RRHH-Administracio general PG-Pers	0,00	0,00	0,00	14.456,16	0,00	0,00	0,00	0,00	0,00	14.456,16

## EXERCICI CORRENT

### PRESSUPOST DE DESPESES

#### Modificacions de crèdit

PARTIDA PRESSUPOSTÀRIA	DESCRIPCIÓ	CRÈDITS EXTRAORD.	SUPLEMENTS DE CRÈDIT	AMPLIACIONS DE CRÈDIT	TRANSFERÈNCIES DE CRÈDIT		INCORPORAC. ROMANENTS DE CRÈDIT	CRÈDITS GENERATS INGRESSOS	BAIXES PER ANUL·LACIÓ	AJUSTOS PER PRORROGA	TOTAL MODIFICACIONS
					POSITIVES	NEGATIVES					
205009 92000 16000	RRHH-Administració gral.PG-Seguret	0,00	0,00	0,00	4.564,33	0,00	0,00	0,00	0,00	0,00	4.564,33
205009 92000 16200	RRHH-PG-Formació i perfeccionament	0,00	0,00	0,00	7.160,00	0,00	0,00	0,00	0,00	0,00	7.160,00
205009 92000 16205	RRHH-PG-Assegurances	0,00	32.000,00	0,00	0,00	0,00	0,00	0,00	0,00	0,00	32.000,00
205009 93100 12100	RRHH-Hisenda PG-Complement destí	0,00	0,00	0,00	0,00	60.000,00	0,00	0,00	0,00	0,00	-60.000,00
205009 93310 12100	RRHH-Edificis municipals PG-Comple	0,00	0,00	0,00	0,00	10.550,00	0,00	0,00	0,00	0,00	-10.550,00
205009 93310 12103	RRHH-Edificis municipals PG-Altres c	0,00	65.150,11	0,00	0,00	38.830,00	0,00	0,00	0,00	0,00	26.320,11
205009 93310 13000	RRHH-Edificis municipals PG-Persona	0,00	0,00	0,00	0,00	119.721,86	0,00	0,00	0,00	0,00	-119.721,86
205010 93100 22604	Hisenda-PG-Jurídics i contenciosos	0,00	0,00	0,00	6.600,00	0,00	0,00	0,00	0,00	0,00	6.600,00
205010 93100 22799	Hisenda-PG-Treballs realitzats per altre	0,00	0,00	0,00	0,00	12.000,00	0,00	0,00	0,00	0,00	-12.000,00
205010 93210 22699	Hisenda-Recaptació-Despeses diverses	0,00	0,00	0,00	0,00	15.000,00	0,00	0,00	0,00	0,00	-15.000,00
205010 93210 22799	Hisenda-Recaptació-Treballs altres em	0,00	0,00	0,00	0,00	6.000,00	0,00	0,00	0,00	0,00	-6.000,00
205012 92000 204	Contractació-PG- Arrendament mat.tra	0,00	0,00	0,00	0,00	21.330,17	0,00	0,00	0,00	0,00	-21.330,17
205012 92000 224	Contractació-PG- Primes assegurances	0,00	0,00	0,00	0,00	33.155,01	0,00	0,00	0,00	0,00	-33.155,01
205012 92020 22604	Contractació-Contr.PG-Jurídics i conte	0,00	0,00	0,00	5.000,00	0,00	0,00	0,00	0,00	0,00	5.000,00
205013 92000 22201	Logística-PG-Comunicacions postals	0,00	0,00	0,00	0,00	20.000,00	0,00	0,00	0,00	0,00	-20.000,00
205014 92500 22699	OAC-Informació-Despeses diverses	0,00	0,00	0,00	0,00	1.179,35	0,00	0,00	0,00	0,00	-1.179,35
205014 92510 202	OAC-Convenis-Arrendament edificis i	0,00	0,00	0,00	0,00	10.765,06	0,00	0,00	0,00	0,00	-10.765,06
302123 31304 22799	Salut Pública-Higiene alimentària-Treb	0,00	16.000,00	0,00	0,00	0,00	0,00	0,00	0,00	0,00	16.000,00
302123 31340 410	Salut Pública-I.Puericultura-Tranferenc	0,00	0,00	0,00	15.887,00	0,00	0,00	0,00	0,00	0,00	15.887,00
302123 31362 22799	Salut Pública-Tract.i deshabituació dro	0,00	0,00	0,00	0,00	4.000,00	0,00	0,00	0,00	0,00	-4.000,00
302123 31362 260	Salut Pública-Tract.i deshabituació dro	0,00	4.000,00	0,00	0,00	0,00	0,00	0,00	0,00	0,00	4.000,00
302225 33000 208	Cultura- PG-Arrendament altre immob.	0,00	0,00	0,00	0,00	1.441,86	0,00	0,00	0,00	0,00	-1.441,86

## EXERCICI CORRENT

### PRESSUPOST DE DESPESES

## Modificacions de crèdit

PARTIDA PRESSUPOSTÀRIA	DESCRIPCIÓ	CRÈDITS EXTRAORD.	SUPLEMENTS DE CRÈDIT	AMPLIACIONS DE CRÈDIT	TRANSFERÈNCIES DE CRÈDIT		INCORPORAC. ROMANENTS DE CRÈDIT	CRÈDITS GENERATS INGRESSOS	BAIXES PER ANUL·LACIÓ	AJUSTOS PER PRORROGA	TOTAL MODIFICACIONS
					POSITIVES	NEGATIVES					
302225 33000 22602	Cultura-PG-Publicitat	0,00	25.337,00	0,00	0,00	0,00	0,00	0,00	0,00	0,00	25.337,00
302225 33000 22699	Cultura-PG-Despeses diverses	0,00	0,00	0,00	0,00	4.090,00	0,00	0,00	0,00	0,00	-4.090,00
302225 33000 22799	Cultura-PG-Treballs realitzats per altre	0,00	39.860,60	0,00	15.459,00	0,00	0,00	10.000,00	0,00	0,00	65.319,60
302225 33000 47000	Cultura-PG-A empreses privades	0,00	0,00	0,00	3.000,00	0,00	0,00	0,00	0,00	0,00	3.000,00
302225 33000 626	Cultura-PG-Equipos per a processos info	0,00	0,00	0,00	0,00	166,98	847,61	0,00	0,00	0,00	680,63
302225 33000 629	Cultura-PG-Altres inversions assoc.al f	0,00	0,00	0,00	166,98	0,00	0,00	0,00	0,00	0,00	166,98
302225 33010 489	Cultura-Xarxa Transv.Anella cultural-	0,00	0,00	0,00	1.090,00	0,00	0,00	0,00	0,00	0,00	1.090,00
302225 33020 489	Cultura-Tres Tombs-A fam.i inst. sense	0,00	0,00	0,00	0,00	0,00	0,00	5.714,56	0,00	0,00	5.714,56
302225 33030 224	Cultura-Personatges Il.lustres -Assegur	0,00	0,00	0,00	0,00	2.000,00	0,00	0,00	0,00	0,00	-2.000,00
302225 33030 22699	Cultura-Personatges Il.lustres-Desp.div	0,00	0,00	0,00	0,00	3.000,00	0,00	0,00	0,00	0,00	-3.000,00
302225 33030 22799	Cultura-Personatges Il.lustres-Treb.real	0,00	0,00	0,00	0,00	45.000,00	0,00	0,00	0,00	0,00	-45.000,00
302225 33030 410	Cultura-Personatges Il-lustres-Transfer	0,00	0,00	0,00	50.000,00	0,00	0,00	0,00	0,00	0,00	50.000,00
302225 33310 410	Cultura-IMMR Aportació-Transferènci	0,00	84.069,00	0,00	0,00	0,00	0,00	0,00	0,00	0,00	84.069,00
302225 33410 410	Cultura-Imac PG-Transferències a OO	0,00	0,00	0,00	0,00	185.500,00	0,00	0,00	0,00	0,00	-185.500,00
302225 33411 410	Cultura-Promoció cultural-Transferènc	0,00	0,00	0,00	0,00	0,00	2.000,00	0,00	0,00	0,00	2.000,00
302225 33500 467	Cultura-tBr Aportació-A consorcis	0,00	0,00	0,00	0,00	13.000,00	0,00	18.228,17	0,00	0,00	5.228,17
302225 33510 22799	Cultura-Trapezi-Treball realitzats altre	0,00	0,00	0,00	166.000,00	0,00	0,00	150.000,00	0,00	0,00	316.000,00
302225 33510 410	Cultura-Trapezi-Transferències OOAA	0,00	0,00	0,00	0,00	0,00	0,00	161.500,00	0,00	0,00	161.500,00
302225 33510 467	Cultura-Consorci del Teatre Fortuny-A	0,00	0,00	0,00	13.000,00	0,00	0,00	61.771,83	0,00	0,00	74.771,83
302226 33200 205	Biblioteques PG-Arrendament mobiliari	0,00	0,00	0,00	0,00	5.539,00	0,00	0,00	0,00	0,00	-5.539,00
302226 33200 22100	Biblioteques PG-Subministrament ener	0,00	0,00	0,00	0,00	15.000,00	0,00	0,00	0,00	0,00	-15.000,00
302226 33200 22699	Biblioteques PG-Despeses diverses	0,00	0,00	0,00	0,00	150,00	0,00	0,00	0,00	0,00	-150,00

## EXERCICI CORRENT

### PRESSUPOST DE DESPESES

## Modificacions de crèdit

PARTIDA PRESSUPOSTÀRIA	DESCRIPCIÓ	CRÈDITS EXTRAORD.	SUPLEMENTS DE CRÈDIT	AMPLIACIONS DE CRÈDIT	TRANSFERÈNCIES DE CRÈDIT		INCORPORAC. ROMANENTS DE CRÈDIT	CRÈDITS GENERATS INGRESSOS	BAIXES PER ANUL·LACIÓ	AJUSTOS PER PRORROGA	TOTAL MODIFICACIONS
					POSITIVES	NEGATIVES					
302226 33200 629	Biblioteques-PG-Altres inversions asso	0,00	0,00	0,00	8.889,00	0,00	230,77	0,00	0,00	0,00	9.119,77
302226 33200 74900	Biblioteques-PG-Aportacions a stats.m	90.000,00	0,00	0,00	0,00	77.094,22	0,00	0,00	0,00	0,00	12.905,78
302226 33221 22799	Biblioteques-Activitats-Treballs real.alt	0,00	0,00	0,00	0,00	1.200,00	0,00	0,00	0,00	0,00	-1.200,00
302226 33223 22699	Biblioteques-Subscripcions-Despeses di	0,00	0,00	0,00	0,00	2.000,00	0,00	0,00	0,00	0,00	-2.000,00
302227 16400 74900	Arxiu-Cementiri i serv.funeraris-Aport.	0,00	0,00	0,00	0,00	28.319,33	28.319,33	0,00	0,00	0,00	0,00
302229 33402 22799	Juventut-Programes-Treballs real.altr.e	0,00	0,00	0,00	0,00	13.509,37	0,00	0,00	0,00	0,00	-13.509,37
302229 33403 208	Juventut-Foment participacio-Arend.i	0,00	0,00	0,00	0,00	1.367,20	0,00	0,00	0,00	0,00	-1.367,20
308122 23000 22100	Serveis socials PG-Subm. energia elèctr	0,00	0,00	0,00	0,00	4.378,00	0,00	0,00	0,00	0,00	-4.378,00
308122 23000 22799	Serveis socials PG-Treballs real.altres	0,00	0,00	0,00	0,00	4.400,00	0,00	0,00	0,00	0,00	-4.400,00
308122 23100 489	Serveis Socials-1%Fons Social-A fam.i	17.303,10	0,00	0,00	0,00	0,00	0,00	62.810,20	0,00	0,00	80.113,30
308122 23100 789	Serveis Socials-1%Fons Social-A fam.i	0,00	0,00	0,00	26.766,60	0,00	0,00	533,40	0,00	0,00	27.300,00
308122 23101 22799	Serveis socials-Ajuts individuals i famil	0,00	0,00	0,00	0,00	0,00	0,00	96.200,00	0,00	0,00	96.200,00
308122 23101 489	Serveis socials-Ajuts individuals i f.aig	0,00	5.000,00	0,00	0,00	0,00	0,00	0,00	0,00	0,00	5.000,00
308122 23101 489	Serveis socials-Ajuts individuals i fami.	0,00	0,00	0,00	0,00	13.063,28	0,00	16.000,00	0,00	0,00	2.936,72
308122 23102 22699	Serveis socials-Atenció Integral als men	0,00	0,00	0,00	0,00	2.487,45	0,00	0,00	0,00	0,00	-2.487,45
308122 23102 22699	Serveis socials-Centre Obert-Despeses	0,00	0,00	0,00	0,00	20.056,50	0,00	28.479,02	0,00	0,00	8.422,52
308122 23102 22799	Serveis socials-Atenció Integral als men	0,00	0,00	0,00	0,00	7.300,00	0,00	0,00	0,00	0,00	-7.300,00
308122 23102 22799	Serveis socials-Grups suport-Treballs e	0,00	0,00	0,00	0,00	428,14	0,00	0,00	0,00	0,00	-428,14
308122 23102 250	Serveis socials-Centre Obert-Treballs.a	0,00	0,00	0,00	0,00	0,00	0,00	28.914,98	0,00	0,00	28.914,98
308122 23102 489	Serveis Socials-Centre Obert-A familie	0,00	0,00	0,00	20.056,50	0,00	0,00	0,00	0,00	0,00	20.056,50
308122 23103 22799	Serveis socials-Convivència i interv.-Tr	0,00	0,00	0,00	0,00	8.433,06	0,00	0,00	0,00	0,00	-8.433,06
308122 23104 22799	Serveis socials-Arranjaments habitatges	0,00	0,00	0,00	0,00	3.903,07	0,00	0,00	0,00	0,00	-3.903,07

## EXERCICI CORRENT

### PRESSUPOST DE DESPESES

#### Modificacions de crèdit

PARTIDA PRESSUPOSTÀRIA	DESCRIPCIÓ	CRÈDITS EXTRAORD.	SUPLEMENTS DE CRÈDIT	AMPLIACIONS DE CRÈDIT	TRANSFERÈNCIES DE CRÈDIT		INCORPORAC. ROMANENTS DE CRÈDIT	CRÈDITS GENERATS INGRESSOS	BAIXES PER ANUL·LACIÓ	AJUSTOS PER PRORROGA	TOTAL MODIFICACIONS
					POSITIVES	NEGATIVES					
308122 23110 22799	Serveis socials-Oficina per a la creació	0,00	0,00	0,00	0,00	1.802,21	0,00	0,00	0,00	0,00	-1.802,21
308218 23272 22699	Part.Ciudadana-activitats gènere .altres	0,00	0,00	0,00	0,00	0,00	0,00	2.057,00	0,00	0,00	2.057,00
308218 23272 22799	Part.Ciudadana-activitats gèn.Treball al	0,00	0,00	0,00	0,00	6.750,00	0,00	0,00	0,00	0,00	-6.750,00
308218 23272 489	Part.Ciudadana-activitats gèn.-A fam.i i	0,00	0,00	0,00	750,00	0,00	0,00	0,00	0,00	0,00	750,00
308218 92400 202	Participació-Participació-convenis-Arre	0,00	0,00	0,00	0,00	49.817,84	0,00	0,00	0,00	0,00	-49.817,84
308218 92400 208	Participació-Convenis-Arend.altre im	0,00	0,00	0,00	0,00	1.835,01	0,00	0,00	0,00	0,00	-1.835,01
308218 92400 22699	Participació-Participació Ciut.PG-Desp	0,00	0,00	0,00	0,00	392,00	0,00	0,00	0,00	0,00	-392,00
308218 92414 22799	Participació-Dinamització i suport entit	0,00	6.000,00	0,00	0,00	0,00	0,00	0,00	0,00	0,00	6.000,00
308218 92414 44900	Participació-Foment iniciatives-Subv.a	0,00	0,00	0,00	92,00	0,00	0,00	0,00	0,00	0,00	92,00
308218 92416 22699	Participació-Accions formatives-Despes	0,00	0,00	0,00	0,00	1.360,60	0,00	0,00	0,00	0,00	-1.360,60
308304 23230 22799	Convivència-PG-Treb.real.alt.emp.	0,00	0,00	0,00	0,00	23.502,51	0,00	0,00	0,00	0,00	-23.502,51
308304 23230 250	Convivència-PG-Treb.real.per Adm.	0,00	0,00	0,00	0,00	9.200,35	0,00	0,00	0,00	0,00	-9.200,35
308304 23230 44900	Convivència-PG-Subvencions a societa	0,00	0,00	0,00	2.500,00	0,00	0,00	0,00	0,00	0,00	2.500,00
308304 23230 489	Convivència-PG-A fam.i inst s luc	0,00	0,00	0,00	5.935,00	0,00	0,00	0,00	0,00	0,00	5.935,00
308437 23240 22699	Família-Polítiques transversals Família	0,00	0,00	0,00	0,00	2.245,00	0,00	0,00	0,00	0,00	-2.245,00
309119 32000 208	Ensenyament-PG-Arrendament altre im	0,00	0,00	0,00	0,00	1.320,39	0,00	0,00	0,00	0,00	-1.320,39
309119 32000 22602	Ensenyament-PG-Publicitat i propagan	0,00	0,00	0,00	0,00	7.799,55	0,00	0,00	0,00	0,00	-7.799,55
309119 32000 22699	Ensenyament-PG-Despeses diverses	0,00	0,00	0,00	0,00	459,00	0,00	0,00	0,00	0,00	-459,00
309119 32000 632	Ensenyament-PG-Inv reposició edif i al	0,00	0,00	0,00	10.699,53	0,00	0,00	0,00	0,00	0,00	10.699,53
309119 32000 640	Ensenyament-PG-Inversions caràcter i	0,00	0,00	0,00	0,00	10.699,53	10.699,54	0,00	0,00	0,00	0,01
309119 32110 202	Ensenyament-Escoles bressol-Arend. e	0,00	0,00	0,00	0,00	41.951,44	0,00	0,00	0,00	0,00	-41.951,44
309119 32110 205	Ensenyament-Escoles bressol-Arend.	0,00	0,00	0,00	0,00	67,76	0,00	0,00	0,00	0,00	-67,76

## EXERCICI CORRENT

### PRESSUPOST DE DESPESES

## Modificacions de crèdit

PARTIDA PRESSUPOSTÀRIA	DESCRIPCIÓ	CRÈDITS EXTRAORD.	SUPLEMENTS DE CRÈDIT	AMPLIACIONS DE CRÈDIT	TRANSFERÈNCIES DE CRÈDIT		INCORPORAC. ROMANENTS DE CRÈDIT	CRÈDITS GENERATS INGRESSOS	BAIXES PER ANUL·LACIÓ	AJUSTOS PER PRORROGA	TOTAL MODIFICACIONS
					POSITIVES	NEGATIVES					
309119 32110 208	Ensenyament-Escoles bressol-Arrend.i	0,00	0,00	0,00	0,00	8.289,49	0,00	0,00	0,00	0,00	-8.289,49
309119 32110 489	Ensenyament-Escoles bressol-A familie	0,00	13.063,28	0,00	11.598,00	0,00	0,00	0,00	0,00	0,00	24.661,28
309119 32111 250	Ensenyament-EBM suport-Treb.real.ad	0,00	0,00	0,00	55.000,00	0,00	0,00	0,00	0,00	0,00	55.000,00
309119 32120 22100	Ensenyament-Escoles-Subministrament	0,00	0,00	0,00	12.140,39	0,00	0,00	0,00	0,00	0,00	12.140,39
309119 32120 22799	Ensenyament-Escoles-Treb.real.altr.em	0,00	0,00	0,00	0,00	10.785,71	0,00	0,00	0,00	0,00	-10.785,71
309119 32300 410	Ensenyament-IMFE-Tranferencies a or	0,00	0,00	0,00	0,00	24.726,42	0,00	0,00	0,00	0,00	-24.726,42
309119 32300 411	Ensenyament-IMFE-Altres transf a OO	0,00	52.431,45	0,00	5.227,66	0,00	0,00	331.242,45	0,00	0,00	388.901,56
309119 32322 489	Ensenyament-Educació en el lleure-A f	0,00	0,00	0,00	0,00	12.140,39	0,00	0,00	0,00	0,00	-12.140,39
309119 32600 789	Ensenyament-Enseny.Universitari-A fa	13.666,03	0,00	0,00	0,00	0,00	0,00	0,00	0,00	0,00	13.666,03
309238 32150 22799	Form.Integració-Pla Educatiu Entorn-T	0,00	0,00	0,00	0,00	10.000,00	0,00	0,00	0,00	0,00	-10.000,00
309238 32350 22799	Form.Integració-PG-Treballs realit.altr	0,00	0,00	0,00	24.726,42	0,00	0,00	0,00	0,00	0,00	24.726,42
310020 34000 205	Esports--PG-Arrendament Mobiliari i e	0,00	0,00	0,00	0,00	1.767,64	0,00	0,00	0,00	0,00	-1.767,64
310020 34000 212	Esports-PG-Rep.i manteniment edificis	0,00	0,00	0,00	0,00	569,08	0,00	0,00	0,00	0,00	-569,08
310020 34000 44900	Esports-PG-Subvencions a societats E.	0,00	240.000,00	0,00	0,00	0,00	0,00	0,00	0,00	0,00	240.000,00
310020 34000 489	Esports-PG-A families i instituc.sense à	0,00	0,00	0,00	29.000,00	0,00	0,00	0,00	0,00	0,00	29.000,00
310020 34005 489	Esports-Transport clubs esportius-A fa	0,00	0,00	0,00	0,00	6.000,00	0,00	0,00	0,00	0,00	-6.000,00
310020 34110 22799	Esports-Prog.educ i socials-Treballs rea	0,00	0,00	0,00	10.777,00	0,00	0,00	0,00	0,00	0,00	10.777,00
310020 34110 44900	Esports-Prog.educ i socials-Subv.a soci	0,00	0,00	0,00	0,00	12.777,00	0,00	0,00	0,00	0,00	-12.777,00
310020 34190 22699	Esport-Campionat del món-Despeses di	0,00	0,00	0,00	0,00	29.000,00	0,00	0,00	0,00	0,00	-29.000,00
310020 34190 22799	Esports-Campionat món-Treballs real.a	0,00	968,00	0,00	6.000,00	0,00	0,00	0,00	0,00	0,00	6.968,00
310020 34250 74900	Esports-Pavelló Olímpic-Aportacions st	0,00	0,00	0,00	75.346,88	0,00	0,00	13.824,00	0,00	0,00	89.170,88
310020 34260 74900	Esports-Altres instal esportives-Aport st	0,00	0,00	0,00	49.259,28	0,00	0,00	0,00	0,00	0,00	49.259,28

## EXERCICI CORRENT

### PRESSUPOST DE DESPESES

## Modificacions de crèdit

PARTIDA PRESSUPOSTÀRIA	DESCRIPCIÓ	CRÈDITS EXTRAORD.	SUPLEMENTS DE CRÈDIT	AMPLIACIONS DE CRÈDIT	TRANSFERÈNCIES DE CRÈDIT		INCORPORAC. ROMANENTS DE CRÈDIT	CRÈDITS GENERATS INGRESSOS	BAIXES PER ANUL·LACIÓ	AJUSTOS PER PRORROGA	TOTAL MODIFICACIONS
					POSITIVES	NEGATIVES					
310020 34270 74900	Esports-Esport Base CGA-Aportacions	0,00	0,00	0,00	0,00	14.578,94	14.578,94	0,00	0,00	0,00	0,00
310020 34280 62200	Esports-Equipaments esportius escoles-	0,00	0,00	0,00	0,00	15.815,91	15.815,91	0,00	0,00	0,00	0,00
310020 34280 74900	Esports-Equipaments esportius-Aportac	0,00	0,00	0,00	0,00	114.340,82	114.340,82	0,00	0,00	0,00	0,00
406132 15100 600	Arquitectura i Urb.-Urbanisme PG-Inv.	0,00	0,00	0,00	0,00	65.173,18	288.501,39	36.554,11	0,00	0,00	259.882,32
406132 15100 609	Arquitectura i Urb.-Urbanisme PG-Inv.	0,00	0,00	0,00	0,00	94.763,91	180.410,84	0,00	0,00	0,00	85.646,93
406132 15100 640	Arquitectura i Urb.-Urbanisme PG-Inv.	0,00	0,00	0,00	36.305,08	0,00	0,00	0,00	0,00	0,00	36.305,08
406132 33600 789	Arq.i Urb.-Protec.patrimoni historic-A f	0,00	0,00	0,00	0,00	90,60	90,60	0,00	0,00	0,00	0,00
406132 93312 212	Arq.i Urb.-Edificis municipals PG-Rep	12.700,00	0,00	0,00	0,00	0,00	0,00	0,00	0,00	0,00	12.700,00
406132 93312 62200	Arq.i Urb.-Edificis municipals-Edificis	0,00	0,00	0,00	0,00	46.823,26	263.094,26	0,00	0,00	0,00	216.271,00
406132 93312 632	Arq.i Urb.-Edificis municipals-Inv.repo	0,00	299.113,83	0,00	116.082,47	91.968,68	178.876,13	172.242,72	0,00	0,00	674.346,47
406133 15300 22799	Habitatge-PG-Treballs realitzats altres	0,00	0,00	0,00	0,00	7.088,57	0,00	0,00	0,00	0,00	-7.088,57
406133 15331 720	Habitatge-Ajuts rehabilitacio habit.-A l'	0,00	0,00	0,00	16.050,57	0,00	0,00	0,00	0,00	0,00	16.050,57
406133 15331 789	Habitatge-Ajuts rehabilitacio habitatge-	0,00	0,00	0,00	0,00	226.426,05	226.426,05	0,00	0,00	0,00	0,00
406234 15501 203	Via pública-Manteniment maq.-Arrend	0,00	0,00	0,00	0,00	3.000,00	0,00	0,00	0,00	0,00	-3.000,00
406234 15502 210	Via pública-Convenis-Repar.mantenim	0,00	0,00	0,00	0,00	50.194,70	0,00	0,00	0,00	0,00	-50.194,70
406234 15503 609	Via Pública-PG Inv.-Inversió nova infr	0,00	0,00	0,00	157.202,23	0,00	2.385.148,44	0,00	0,00	0,00	2.542.350,67
406234 15503 619	Via Pública-PG Inv.-Inversió reposició	0,00	838.079,27	0,00	0,00	171.095,08	444.512,04	0,00	0,00	0,00	1.111.496,23
406234 15503 750	Via Pública-Accés nuclis població-A l'a	100.000,45	0,00	0,00	0,00	0,00	0,00	0,00	0,00	0,00	100.000,45
406234 15504 210	Via pública-Altres materials -Repar.ma	0,00	0,00	0,00	6.000,00	0,00	0,00	0,00	0,00	0,00	6.000,00
406234 15504 210	Via pública-Materials construcció-Rep	0,00	0,00	0,00	0,00	3.180,00	0,00	0,00	0,00	0,00	-3.180,00
406234 15504 210	Via pública-Obres de repació-Repar.ma	0,00	29.534,03	0,00	0,00	0,00	0,00	0,00	0,00	0,00	29.534,03
406234 16500 22100	Via pública-Enllumenat públic-Subm.e	0,00	0,00	0,00	41.700,00	0,00	0,00	0,00	0,00	0,00	41.700,00



## EXERCICI CORRENT

### PRESSUPOST DE DESPESES

## Modificacions de crèdit

PARTIDA PRESSUPOSTÀRIA	DESCRIPCIÓ	CRÈDITS EXTRAORD.	SUPLEMENTS DE CRÈDIT	AMPLIACIONS DE CRÈDIT	TRANSFERÈNCIES DE CRÈDIT		INCORPORAC. ROMANENTS DE CRÈDIT	CRÈDITS GENERATS INGRESSOS	BAIXES PER ANUL·LACIÓ	AJUSTOS PER PRORROGA	TOTAL MODIFICACIONS
					POSITIVES	NEGATIVES					
406234 16500 22706	Via pública-Enllumenat públic-Estudis	0,00	0,00	0,00	10.730,00	0,00	0,00	0,00	0,00	0,00	10.730,00
406234 16500 609	Via Pública-Enllumenat púb.-Inversió	0,00	10.000,00	0,00	8.793,44	0,00	915,25	0,00	0,00	0,00	19.708,69
406234 16500 619	Via Pública-Enllumenat-Inversió reposi	0,00	0,00	0,00	5.058,86	0,00	0,00	0,00	0,00	0,00	5.058,86
406234 16501 210	Via Pública-Enllumenat-convenis-Rep	0,00	0,00	0,00	0,00	722,38	0,00	0,00	0,00	0,00	-722,38
406234 17100 22100	Via pública-Parcs i Jardins-PG-Submin	0,00	0,00	0,00	0,00	9.200,00	0,00	0,00	0,00	0,00	-9.200,00
406234 17100 609	Via Pública-Parcs i Jardins Peols-Inv n	0,00	0,00	0,00	0,00	7.133,68	8.788,32	0,00	0,00	0,00	1.654,64
406234 17101 210	Via Pública-Parcs i Jardins Convenis-R	0,00	0,00	0,00	0,00	5.311,96	0,00	0,00	0,00	0,00	-5.311,96
406234 17102 609	Via Pública-Parcs i Jardins-Inversió no	0,00	117.100,59	0,00	132.174,23	0,00	74.461,45	0,00	0,00	0,00	323.736,27
406234 17103 210	Via Pública-Parcs reposició sinistres-Re	0,00	0,00	0,00	0,00	9.500,00	0,00	0,00	0,00	0,00	-9.500,00
406234 17110 210	Via pública-Material reg empreses-Rep	0,00	0,00	0,00	0,00	7.550,00	0,00	0,00	0,00	0,00	-7.550,00
406234 17110 22199	Via pública-Plantes brigada-Altres sub	0,00	0,00	0,00	0,00	13.000,00	0,00	0,00	0,00	0,00	-13.000,00
406234 17110 22199	Via pública-Plantes per empreses-Altres	0,00	0,00	0,00	0,00	13.000,00	0,00	0,00	0,00	0,00	-13.000,00
406234 17110 22799	Via pública-Esporga i arboricult.-Treb.	0,00	49.000,00	0,00	0,00	0,00	0,00	0,00	0,00	0,00	49.000,00
406234 93312 623	Via Pública-Edificis mpals.-Maq., insta	0,00	0,00	0,00	4.100,45	0,00	0,00	0,00	0,00	0,00	4.100,45
406234 93312 632	Via Pública-Edificis mpals.-Inv.reposic	0,00	18.000,00	0,00	0,00	11.480,60	14.876,82	0,00	0,00	0,00	21.396,22
406234 93315 212	Via pública-Material div.edif.Ensenya	0,00	0,00	0,00	0,00	29.534,03	0,00	0,00	0,00	0,00	-29.534,03
406234 93315 213	Via pública-Aire condicionat-Repar.ma	0,00	0,00	0,00	0,00	4.100,45	0,00	0,00	0,00	0,00	-4.100,45
407035 16120 225	Medi ambient-Sanejament,abast.aigua-	0,00	0,00	0,00	0,00	0,00	0,00	20.645,43	0,00	0,00	20.645,43
407035 16200 609	Medi ambient-Recollida PG-Inversio n	0,00	0,00	0,00	0,00	15.683,70	15.683,70	0,00	0,00	0,00	0,00
407035 16210 208	Medi Ambient-Convenis-Arrend.immo	0,00	0,00	0,00	0,00	7.755,03	0,00	0,00	0,00	0,00	-7.755,03
407035 16210 22799	Medi ambient-Eliminació del rebuig-Tr	0,00	0,00	0,00	59.175,00	0,00	0,00	0,00	0,00	0,00	59.175,00
407035 16210 609	Medi ambient-Recollida pneumàtica-In	0,00	0,00	0,00	0,00	25.696,69	25.696,69	0,00	0,00	0,00	0,00

## EXERCICI CORRENT

### PRESSUPOST DE DESPESES

## Modificacions de crèdit

PARTIDA PRESSUPOSTÀRIA	DESCRIPCIÓ	CRÈDITS EXTRAORD.	SUPLEMENTS DE CRÈDIT	AMPLIACIONS DE CRÈDIT	TRANSFERÈNCIES DE CRÈDIT		INCORPORAC. ROMANENTS DE CRÈDIT	CRÈDITS GENERATS INGRESSOS	BAIXES PER ANUL·LACIÓ	AJUSTOS PER PRORROGA	TOTAL MODIFICACIONS
					POSITIVES	NEGATIVES					
407035 16210 609	Medi ambient-Recollida RSU-Inversio	0,00	0,00	0,00	0,00	38.045,88	38.045,88	0,00	0,00	0,00	0,00
407035 16300 22799	Medi ambient-Neteja Viària-Treballs re	0,00	0,00	0,00	0,00	85.082,24	0,00	0,00	0,00	0,00	-85.082,24
407035 17040 22699	Medi ambient-Programa ciutat-Despese	0,00	0,00	0,00	0,00	0,00	6.501,19	0,00	0,00	0,00	6.501,19
407035 17040 489	Medi ambient-Programa ciutat-A fam.i	0,00	0,00	0,00	0,00	0,00	55.754,98	721,21	0,00	0,00	56.476,19
407035 17200 203	Medi Amb.-Convenis-Arrendament Ma	0,00	0,00	0,00	0,00	2.020,83	0,00	0,00	0,00	0,00	-2.020,83
407035 17200 210	Medi Amb.-Convenis-Repar.,mantenim	0,00	0,00	0,00	0,00	3.566,45	0,00	0,00	0,00	0,00	-3.566,45
407035 17200 609	Medi ambient-Protecció i millora MA-I	0,00	0,00	0,00	0,00	11.945,86	11.945,86	0,00	0,00	0,00	0,00
407035 17200 619	Medi ambient-Protecció i millora-Inv.re	0,00	0,00	0,00	0,00	646,72	646,72	0,00	0,00	0,00	0,00
407035 17900 250	Medi ambient-Altres actuacions-Trebal	0,00	0,00	0,00	15.000,00	0,00	0,00	0,00	0,00	0,00	15.000,00
407035 17900 467	Medi ambient-Altres actuacions- A con	15.000,00	0,00	0,00	15.000,00	15.000,00	0,00	0,00	0,00	0,00	15.000,00
407035 31302 22799	Medi ambient-Control plagues-Treballs	0,00	16.082,24	0,00	4.000,00	0,00	0,00	0,00	0,00	0,00	20.082,24
407035 31302 250	Medi ambient-Control plagues-Treballs	0,00	0,00	0,00	0,00	47.243,95	0,00	0,00	0,00	0,00	-47.243,95
407035 45400 619	Medi ambient-Camins-Inversió reposici	0,00	48.531,95	0,00	132,78	0,00	6.934,43	0,00	0,00	0,00	55.599,16
407035 45410 210	Medi Amb.-Manteniment camins-Repa	0,00	6.000,00	0,00	0,00	0,00	0,00	0,00	0,00	0,00	6.000,00
501250 15331 22799	BSVI-Ajuts rehab.hab.BSVI-Treballs r	0,00	0,00	0,00	0,00	0,00	5.274,00	0,00	0,00	0,00	5.274,00
501250 15400 600	BSVI-Foment edif.protegida-Inversió e	0,00	0,00	0,00	0,00	0,00	1.652,00	0,00	0,00	0,00	1.652,00
501250 15503 609	BSVI-Via Pública BSVI-Inversió nova	0,00	0,00	0,00	0,00	0,00	28.942,09	0,00	0,00	0,00	28.942,09
501250 23001 250	BSVI-Serveis socials-Treballs real.per	0,00	0,00	0,00	4.563,12	0,00	0,00	0,00	0,00	0,00	4.563,12
501250 23001 260	BSVI-Serveis socials-Treballs real.per i	0,00	0,00	0,00	0,00	0,00	1.137,87	0,00	0,00	0,00	1.137,87
501250 23240 22799	BSVI-Pol.transv.Família-Treballs real.	0,00	0,00	0,00	0,00	0,00	153,50	0,00	0,00	0,00	153,50
501250 34110 22799	BSVI-Prog.educatiu i socials-Treb.rea	0,00	0,00	0,00	2.000,00	0,00	71,44	0,00	0,00	0,00	2.071,44
501250 92400 250	BSVI-Participació ciutadana-Treballs r	0,00	0,00	0,00	0,00	0,00	888,88	0,00	0,00	0,00	888,88

**EXERCICI CORRENT**  
**PRESSUPOST DE DESPESES**

Modificacions de crèdit

PARTIDA PRESSUPOSTÀRIA	DESCRIPCIÓ	CRÈDITS EXTRAORD.	SUPLEMENTS DE CRÈDIT	AMPLIACIONS DE CRÈDIT	TRANSFERÈNCIES DE CRÈDIT		INCORPORAC. ROMANENTS DE CRÈDIT	CRÈDITS GENERATS INGRESSOS	BAIXES PER ANUL·LACIÓ	AJUSTOS PER PRORROGA	TOTAL MODIFICACIONS
					POSITIVES	NEGATIVES					
		325.599,99	3.258.499,35	0,00	2.811.394,11	4.521.016,42	5.148.062,29	2.682.098,02	0,00	0,00	9.704.637,34

**EXERCICI CORRENT**  
**PRESSUPOST DE DESPESES**

Romanents de crèdit

APLICACIÓ PRESSUPOSTÀRIA	DESCRIPCIO	ROMANENTS COMPROMESOS		ROMANENTS NO COMPROMESOS	
		INCORPORABLES	NO INCORPORABLES	INCORPORABLES	NO INCORPORABLES
101101 130100 750	Alcaldia-Centre 112-A l'adm.gral.de la CCAA	0,00	0,00	0,00	0,00
101101 912000 22699	Alcaldia-Òrgans de govern-PG-Despeses diverses	0,00	0,00	-22.874,10	0,00
101101 912100 233	Alcaldia-Òrgans de govern-Indemnitzacions	0,00	0,00	-9.100,90	0,00
101101 912200 489	Alcaldia-Grups municipals-A famílies i institucion	0,00	0,00	0,00	0,00
101101 920000 22799	Alcaldia-PG-Treballs realitzats altres empreses	0,00	0,00	33.756,73	0,00
101101 920000 466	Alcaldia-PG-A Entitats que agrupin municipis	0,00	0,00	-33.118,92	0,00
101101 920000 489	Alcaldia-PG-A famílies i institucions sense ànim l	0,00	0,00	35.526,42	0,00
101101 920010 224	Alcaldia-Any Prim-Assegurances	0,00	0,00	-1.625,56	0,00
101101 920010 22799	Alcaldia-Any Prim-Treballs realitzats altres emp.	0,00	0,00	14.176,25	0,00
101102 491000 202	Comunicació-PG-Arrendament edificis i altres const	0,00	0,00	33,87	0,00
101102 491000 22100	Comunicació-PG-Subministrament energia electrica	0,00	0,00	1.444,33	0,00
101102 491000 22799	Comunicació-PG-Treballs realitzats altres empreses	0,00	0,00	-618,12	0,00
101102 491100 623	Comunicació-TDT Municipal-Maquinària, instal.lac.	0,00	0,00	0,00	0,00
101102 922200 22001	Comunicacio-Com.corporativa-Prensa i altres pub.	0,00	0,00	-6.498,22	0,00
101102 922200 22602	Comunicacio-Com.corporativa-Publicitat i propagan.	0,00	0,00	-59.655,26	0,00
101102 922200 22699	Comunicacio-Com.corporativa-Despeses diverses	0,00	0,00	1.760,84	0,00
101102 922200 22799	Comunicació-Com.corporativa-Treballs real.alt.emp.	0,00	0,00	66.328,52	0,00
102140 922100 22699	Coordinació i Organització-PG-Despeses diverses	0,00	0,00	26.062,90	0,00
102140 922100 22706	Coordinació i Organització-PG-Estudis i treballs	0,00	0,00	-10.527,00	0,00
102140 922100 47000	Coordinació i Organització-PG-A empreses privades	0,00	0,00	-3.000,00	0,00
102140 922100 489	Coordinació i Organització-PG-A famílies i instit.	0,00	0,00	3.900,00	0,00

**EXERCICI CORRENT**  
**PRESSUPOST DE DESPESES**

Romanents de crèdit

APLICACIÓ PRESSUPOSTÀRIA	DESCRIPCIO	ROMANENTS COMPROMESOS		ROMANENTS NO COMPROMESOS	
		INCORPORABLES	NO INCORPORABLES	INCORPORABLES	NO INCORPORABLES
102140 922100 789	Coordinació i Organització-PG-A fam.i inst.s.lucres	0,00	0,00	0,00	0,00
102140 922110 22604	Coordinació i Organit.-Resp.Patrimonial-Juridics	0,00	0,00	-1.136,20	0,00
102140 922110 22699	Coordinació i Organit.-Resp.Patrimonial-D.diverses	0,00	0,00	8.985,21	0,00
103003 132000 22000	Guàrdia urbana-PG-Material oficina	0,00	0,00	-122,52	0,00
103003 132000 22100	Guàrdia urbana-PG-Subministrament energia elèctric	0,00	0,00	3.576,79	0,00
103003 132000 22102	Guàrdia urbana-PG-Subministraments gas	0,00	0,00	179,82	0,00
103003 132000 22103	Guàrdia urbana-PG-Subministraments combustibles	0,00	0,00	7.220,81	0,00
103003 132000 22199	Guàrdia urbana-PG-Altres subministraments	0,00	0,00	42.722,15	0,00
103003 132000 22604	Guàrdia urbana-PG-Jurídics i Contenciosos	0,00	0,00	0,00	0,00
103003 132000 22699	Guàrdia urbana-PG-Despeses diverses	0,00	0,00	24.238,80	0,00
103003 132000 22799	Guàrdia urbana-PG-Treb.realitzats a empreses	0,00	0,00	-2.840,89	0,00
103003 132100 22799	Guàrdia urbana-Convenis-Treballs real.altres emp.	0,00	0,00	6.860,91	0,00
103003 132200 212	Guàrdia urbana-Manteniments-Rep.mant.edificis	0,00	0,00	10,00	0,00
103003 132200 214	Guàrdia urbana-Manteniments-Rep.mant.mat.transport	0,00	0,00	8.263,31	0,00
103003 133000 22100	Guàrdia urbana-Mobilitat PG-Subm.energia elèctrica	0,00	0,00	8.956,80	0,00
103003 133000 22199	Guàrdia urbana-Mobilitat PG-Altres subministrament	0,00	0,00	-7.268,04	0,00
103003 133000 22603	Guàrdia urbana-Mobilitat PG-Publicac.diaris oficia	0,00	0,00	6.386,25	0,00
103003 133000 609	Guàrdia urbana-Mobilitat PG-Inv.nova infrastruct.	0,00	0,00	0,00	0,00
103003 133000 619	Guàrdia urbana-Mobilitat PG-Inv.reposicio infrast.	0,00	0,00	30.698,08	0,00
103003 133100 22799	Guàrdia urbana-Mobilitat-Treb.real.per altres emp.	0,00	0,00	-23.813,04	0,00
103003 133500 22799	Guàrdia urbana-Unitat multes-Treb.real.altres emp.	0,00	0,00	-65.858,44	0,00

**EXERCICI CORRENT**  
**PRESSUPOST DE DESPESES**

Romanents de crèdit

APLICACIÓ PRESSUPOSTÀRIA	DESCRIPCIO	ROMANENTS COMPROMESOS		ROMANENTS NO COMPROMESOS	
		INCORPORABLES	NO INCORPORABLES	INCORPORABLES	NO INCORPORABLES
204106 432100 208	Promoció-Gaudí Centre-Arrendament altre immob.mat.	0,00	0,00	0,01	0,00
204106 432100 22699	Promoció-Gaudí Centre-Despeses diverses	20.637,10	0,00	3.951,55	0,00
204106 433000 22603	Promoció-Dinamització PG-Publicació diaris oficial	0,00	0,00	-526,00	0,00
204106 433000 22699	Promoció-Dinamització PG-Despeses diverses	0,00	0,00	12.721,20	0,00
204106 433100 22799	Promoció-Dinamització-Treballs real.altres emprese	0,00	0,00	3.404,53	0,00
204106 433110 44900	Promoció-Aportacions-Subvencions a stats.EL	0,00	0,00	2.415,00	0,00
204106 433110 47001	Promoció-Aportacions-A empreses privades	0,00	0,00	32.039,32	0,00
204106 433110 489	Promoció-Aportacions-A famílies i institucions sen	2.221,82	0,00	-20.485,98	0,00
204106 433110 86010	Promoció-Aportacions-Adq.accions empreses nac.	0,00	0,00	0,00	0,00
204106 439400 74900	Promoció-Activitat firal-Aport a soc mpals o prov	0,00	0,00	0,00	0,00
204106 4400 44900	Promoció-Transport-Subvencions a societats EL	0,00	0,00	141.190,06	0,00
204106 4400 467	Promoció-Transport-A consorcis	0,00	0,00	-13.942,77	0,00
204106 9331513 22100	Promoció-Estació autobusos-Subm.energia electrica	0,00	0,00	1.957,64	0,00
204106 9331513 22799	Promoció-Estació autobusos-Treb.real.altres emp	0,00	0,00	7.568,36	0,00
204107 432001 410	Turisme-Agència Promoció de ciutat-Transf.a OOAA E	0,00	0,00	6.047,92	0,00
204107 432100 623	Turisme-Gaudí Centre-Maquinària,instal.lacions i e	0,00	0,00	0,00	0,00
204107 432100 625	Turisme-Gaudí Centre-Mobiliari i estris	98.053,56	0,00	17.757,96	0,00
204107 432100 629	Turisme-Gaudí Centre-Altres inversions assoc.	180.675,79	0,00	-53.374,11	0,00
204107 432100 632	Turisme-Gaudí Centre-Inv. reposició edificis	4.904,78	0,00	0,00	0,00
204107 432100 640	Turisme-Gaudí Centre-Inversions caràcter immateria	113.727,90	0,00	95.583,74	0,00
204107 439100 22100	Turisme-Campanya Nadal-Subm.energia electrica	0,00	0,00	1.609,72	0,00

## EXERCICI CORRENT

### PRESSUPOST DE DESPESES

Romanents de crèdit

APLICACIÓ PRESSUPOSTÀRIA	DESCRIPCIO	ROMANENTS COMPROMESOS		ROMANENTS NO COMPROMESOS	
		INCORPORABLES	NO INCORPORABLES	INCORPORABLES	NO INCORPORABLES
204107 439100 22699	Turisme-Campanya Nadal-Despeses diverses	0,00	0,00	59.490,43	0,00
204107 439100 22799	Turisme-Campanya Nadal-Treballs real.altre emp.	0,00	0,00	-60.009,63	0,00
204107 439200 789	Turisme-Paissatge urbà-A fam.i institucions s/lucr	0,00	0,00	9.439,45	0,00
204211 133600 626	STIT-Mob.Smart Cities-Equips processos informació	0,00	0,00	29.687,88	0,00
204211 491000 22799	STIT-Comunicacions PG-Treballs realitzats alt.emp.	0,00	0,00	24,35	0,00
204211 9203000 206	STIT-PG-Arrend.equips processos informació	0,00	0,00	3.161,03	0,00
204211 9203000 22699	STIT-PG-Despeses diverses	0,00	0,00	-1.246,17	0,00
204211 9203000 623	STIT-PG-Maquinaria, instal.lacions i eines	0,00	0,00	42.206,88	0,00
204211 9203000 626	STIT-PG-Equips per a processos informació	0,00	0,00	37.777,17	0,00
204211 9203000 641	STIT-PG-Despeses en aplicacions informàtiques	0,00	0,00	0,00	0,00
204211 9203100 206	STIT-Microinformàtica i impressió-Arrend.equips	0,00	0,00	9.594,96	0,00
204211 9203122 206	STIT-Convenis-Arrendament equips proc.informac	0,02	0,00	-0,03	0,00
204211 9203122 208	STIT-Convenis-Arrendament altre immob.material	0,01	0,00	0,00	0,00
204211 9203122 216	STIT-Convenis -Repar.mant.equips proc.informac	0,00	0,00	-0,01	0,00
204211 9203100 22000	STIT-Microinformàtica i impressió-Material oficina	0,00	0,00	5.206,76	0,00
204211 9203120 22200	STIT-Telecom.Manteniment- Comun.telefòniques	1.046,17	0,00	-10.143,21	0,00
204211 9203100 22799	STIT-Microinformàtica i Impressió-Treb.altr.empres	0,00	0,00	11.623,20	0,00
204211 9203110 22799	STIT-Sistemes informatics base-Treb.altres emprese	0,00	0,00	-1.575,00	0,00
204211 9203210 22799	STIT-Sistemes gràfics-Treballs realitz.altres emp.	0,00	0,00	8.488,79	0,00
204211 9203200 22799	STIT-Aplic.infor.i Adm.electronica-Treb.altres emp	0,00	0,00	-22.234,74	0,00
204211 9203300 22000	STIT-Subscripcions electròniques-Material oficina	1.835,17	0,00	-2.752,75	0,00

## EXERCICI CORRENT

### PRESSUPOST DE DESPESES

Romanents de crèdit

APLICACIÓ PRESSUPOSTÀRIA	DESCRIPCIO	ROMANENTS COMPROMESOS		ROMANENTS NO COMPROMESOS	
		INCORPORABLES	NO INCORPORABLES	INCORPORABLES	NO INCORPORABLES
204211 932500 641	STIT-Ortofotomapa-Desp.aplicacions informàtiques	0,00	0,00	6.391,67	0,00
204239 433200 22602	Empresa i Ocupació-PG-Publicitat	0,00	0,00	-0,28	0,00
204239 433200 22603	Empresa i Ocupació-PG-Publicacions diaris oficials	0,00	0,00	-684,00	0,00
204239 433200 22699	Empresa i Ocupació-PG-Despeses diverses	0,00	0,00	7.801,67	0,00
204239 433200 22799	Empresa i Ocupació-PG-Treballs realitz.altr.empres	0,00	0,00	4.695,99	0,00
204239 433200 233	Empresa i Ocupació-PG (proj.europeu)-Indemnitzacio	0,00	0,00	-1.522,33	0,00
204239 433200 47001	Empresa i Ocupació-PG-A empreses privades	19.574,28	0,00	14.906,16	0,00
204239 433200 489	Empresa i Ocupació-PG-A famílies i instit.s.lucre	0,00	0,00	-8.769,50	0,00
204239 433210 22799	Empresa i Ocupació-Projecte TICREUS-Treb.real.a.em	0,00	0,00	2.135,47	0,00
205008 011 310	Serveis Grals.-Deute Públic-Interessos	0,00	0,00	236.513,62	0,00
205008 011 913	Serveis Grals.-Deute Públic-Amortit.préstecs mig/l	0,00	0,00	0,00	0,00
205008 132300 22701	Serveis Grals.-Seguretat i vigilància-Seguretat	1.993,87	0,00	-10.912,30	0,00
205008 150000 619	Serveis Grals.-Arquitectura-PG-Inversió reposició	0,00	0,00	0,00	0,00
205008 161000 22101	Serveis Grals-Sanejament,abast.i distrib-Sub.aigua	0,00	0,00	27.486,38	0,00
205008 2310000 489	Serveis Grals.-Ajuts econòmics-A fam.i inst.s.lucr	0,00	0,00	8.085,19	0,00
205008 330000 629	Serveis Grals.-Cultura-PG-Altres inversions	0,00	0,00	0,00	0,00
205008 45000 619	Serveis Grals-Adm.Gral.infrastr.-Inv.reposició inf	0,00	0,00	9.867,22	0,00
205008 493000 22699	Serveis Grals.-OMIC-Despeses diverses	0,00	0,00	0,00	0,00
205008 920000 202	Serveis Grals-PG-Arrendament edificis i altres con	0,00	0,00	-1.081,21	0,00
205008 920000 214	Serveis Grals.-PG-Repar.mant.material de transport	0,00	0,00	13.098,83	0,00
205008 920000 22000	Serveis Grals.-PG-Material d'oficina	0,00	0,00	4.630,67	0,00



**EXERCICI CORRENT**  
**PRESSUPOST DE DESPESES**

Romanents de crèdit

APLICACIÓ PRESSUPOSTÀRIA	DESCRIPCIO	ROMANENTS COMPROMESOS		ROMANENTS NO COMPROMESOS	
		INCORPORABLES	NO INCORPORABLES	INCORPORABLES	NO INCORPORABLES
205008 920000 22001	Serveis Grals.-PG-Prensa,llibres i altres publicac	0,00	0,00	0,00	0,00
205008 920000 22103	Serveis Grals.-PG-Subministrament Combustibles i c	0,00	0,00	12.121,84	0,00
205008 920000 22199	Serveis Grals.-PG-Altres subministraments	0,00	0,00	-4.985,09	0,00
205008 920000 22602	Serveis Grals.-PG-Publicitat i propaganda	0,00	0,00	-3.170,25	0,00
205008 920000 22603	Serveis Grals.-PG-Publicacions en Diaris Oficials	0,00	0,00	-4.189,34	0,00
205008 920000 22604	Serveis Grals.-PG-Jurídics i contenciosos	0,00	0,00	-4.010,71	0,00
205008 920000 22699	Serveis Grals.-PG-Despeses diverses	0,00	0,00	42.294,07	0,00
205008 920000 22705	Serveis Grals.-PG-Processos electorals	0,00	0,00	-988,28	0,00
205008 920000 22799	Serveis Grals.-PG-Treballs realitzats per empres.	0,00	0,00	4.014,00	0,00
205008 920000 44900	Serveis Grals.-PG-Subvencions a societat EL	0,00	0,00	0,00	0,00
205008 920000 489	Serveis Grals.-PG-A famílies i insti.s.ànim lucre	0,00	0,00	0,00	0,00
205008 920000 623	Serveis Grals.-PG-Maquinària, instal.lac. i eines	0,00	0,00	0,00	0,00
205008 920000 624	Serveis Grals.-PG-Elements de transport	0,00	0,00	990,73	0,00
205008 920000 625	Serveis Grals.-PG-Mobiliari i estris	0,00	0,00	2.974,33	0,00
205008 920000 629	Serveis Grals.-PG-Altres inversions associades	0,00	0,00	21.913,66	0,00
205008 920000 640	Serveis Grals.-PG-Inversions caràcter immaterial	0,00	0,00	0,00	0,00
205008 920400 22100	Serveis Grals.-Edificis-Subm.energia elèctrica	0,00	0,00	71.152,83	0,00
205008 920400 22110	Serveis Grals.-Edificis-Subministre prod.neteja	0,00	0,00	4.672,90	0,00
205008 920400 22699	Serveis Grals.-Edificis-Despeses diverses	0,00	0,00	-4.394,02	0,00
205008 920400 22700	Serveis Grals.-Edificis-Neteja	0,00	0,00	16.678,41	0,00
205008 920400 22799	Serveis Grals.-Edificis-Treballs realitzats emp.	0,00	0,00	1.090,87	0,00

**EXERCICI CORRENT**  
**PRESSUPOST DE DESPESES**

Romanents de crèdit

APLICACIÓ PRESSUPOSTÀRIA	DESCRIPCIO	ROMANENTS COMPROMESOS		ROMANENTS NO COMPROMESOS	
		INCORPORABLES	NO INCORPORABLES	INCORPORABLES	NO INCORPORABLES
205008 920400 252	Serveis Grals.-Edificis-Treballs neteja EPEL	0,00	0,00	-78.372,00	0,00
205008 920400 262	Serveis Grals.-Edificis-Treballs neteja Fundació	0,00	0,00	-5.092,07	0,00
205008 922000 22799	Serveis Grals.-Assessorament i convenis-Treballs	0,00	0,00	29.225,32	0,00
205008 92900 270	Serveis Grals.-Imprevistos-Fons de contingència	0,00	0,00	0,00	0,00
205008 930000 632	Serveis Grals.-Administració financera-Inversió re	0,00	0,00	0,00	0,00
205009 130000 12000	RRHH-Policia administrativa-Sous grup A1	0,00	0,00	672,83	0,00
205009 130000 12004	RRHH-Policia administrativa-Sous grup C2	0,00	0,00	3.915,10	0,00
205009 130000 12006	RRHH-Policia administrativa-Trienis	0,00	0,00	804,19	0,00
205009 130000 12009	RRHH-Policia administrativa-Altres retribucions bà	0,00	0,00	-1.999,71	0,00
205009 130000 12100	RRHH-Policia Administrativa-Complement destí	0,00	0,00	4.186,94	0,00
205009 130000 12101	RRHH-Policia administrativa-Complement específic	0,00	0,00	3.357,61	0,00
205009 130000 12103	RRHH-Policia Administrativa-Altres complements	0,00	0,00	-11.603,01	0,00
205009 130000 13000	RRHH-Policia Administrativa-Personal Laboral	0,00	0,00	-350,00	0,00
205009 130000 150	RRHH-Policia administrativa-Productivitat	0,00	0,00	76,80	0,00
205009 130000 153	RRHH-Policia administrativa-Comp.especial dedicaci	0,00	0,00	0,00	0,00
205009 130000 16000	RRHH-Policia administrativa-Seguretat social	0,00	0,00	6.228,06	0,00
205009 132000 12003	RRHH-Guardia urbana PG-Sous grup C1	0,00	0,00	10.080,28	0,00
205009 132000 12004	RRHH-Guardia urbana PG-Sous grup C2	0,00	0,00	107.465,21	0,00
205009 132000 12006	RRHH-Guardia urbana PG-Triennis	0,00	0,00	27.473,14	0,00
205009 132000 12009	RRHH-Guardia urbana PG-Altres Retribucions bàsique	0,00	0,00	-106.953,29	0,00
205009 132000 12100	RRHH-Guardia urbana PG-Complement destí	0,00	0,00	56.372,46	0,00

**EXERCICI CORRENT**  
**PRESSUPOST DE DESPESES**

Romanents de crèdit

APLICACIÓ PRESSUPOSTÀRIA	DESCRIPCIO	ROMANENTS COMPROMESOS		ROMANENTS NO COMPROMESOS	
		INCORPORABLES	NO INCORPORABLES	INCORPORABLES	NO INCORPORABLES
205009 132000 12101	RRHH-Guardia urbana PG-Complement específic	0,00	0,00	457.069,70	0,00
205009 132000 12103	RRHH-Guardia urbana PG-D'altres complements	0,00	0,00	-405.954,72	0,00
205009 132000 122	RRHH-Guardia urbana PG-Retribucions en especie	0,00	0,00	-3.385,90	0,00
205009 132000 13000	RRHH-Guardia urbana PG-Personal laboral	0,00	0,00	7.697,60	0,00
205009 132000 131	RRHH-Guardia urbana PG-Personal laboral	0,00	0,00	-14.641,29	0,00
205009 132000 150	RRHH-Guardia urbana PG-Productivitat	0,00	0,00	-45.661,75	0,00
205009 132000 151	RRHH-Guardia urbana PG-Gratificacions	0,00	0,00	-91.409,38	0,00
205009 132000 153	RRHH-Guardia urbana PG-Comp.especial dedicació	0,00	0,00	4.578,36	0,00
205009 132000 16000	RRHH-Guardia Urbana PG-Seguretat Social	0,00	0,00	124.367,15	0,00
205009 133000 12003	RRHH-Mobilitat PG-Sous grup C1	0,00	0,00	0,00	0,00
205009 133000 12004	RRHH-Mobilitat PG-Sous grup C2	0,00	0,00	-5.812,73	0,00
205009 133000 12006	RRHH-Mobilitat PG-Triennis	0,00	0,00	-751,83	0,00
205009 133000 12009	RRHH-Mobilitat PG-Altres Retribucions bàsiques	0,00	0,00	-3.894,78	0,00
205009 133000 12100	RRHH-Mobilitat PG-Complement destí	0,00	0,00	-1.038,70	0,00
205009 133000 12101	RRHH-Mobilitat PG-Complement específic	0,00	0,00	-4.742,78	0,00
205009 133000 12103	RRHH-Mobilitat PG-Altres Complementes	0,00	0,00	-2.849,62	0,00
205009 133000 13000	RRHH-Mobilitat PG-Personal laboral	0,00	0,00	-1.186,75	0,00
205009 133000 131	RRHH-Mobilitat PG-Personal laboral eventual	0,00	0,00	38.617,71	0,00
205009 133000 150	RRHH-Mobilitat PG-Productivitat	0,00	0,00	-6.238,52	0,00
205009 133000 153	RRHH-Mobilitat PG-Complement especial dedicació	0,00	0,00	2.798,28	0,00
205009 133000 16000	RRHH-Mobilitat PG-Seguretat Social	0,00	0,00	10.828,97	0,00

## EXERCICI CORRENT

### PRESSUPOST DE DESPESES

Romanents de crèdit

APLICACIÓ PRESSUPOSTÀRIA	DESCRIPCIO	ROMANENTS COMPROMESOS		ROMANENTS NO COMPROMESOS	
		INCORPORABLES	NO INCORPORABLES	INCORPORABLES	NO INCORPORABLES
205009 133500 12003	RRHH-Unitat de multes-Sous grup C1	0,00	0,00	144,00	0,00
205009 133500 12004	RRHH-Unitat de multes-Sous grup C2	0,00	0,00	4.794,00	0,00
205009 133500 12006	RRHH-Unitat de multes-Trienis	0,00	0,00	1.458,29	0,00
205009 133500 12009	RRHH-Unitat de multes-Altres retribucions bà	0,00	0,00	-697,53	0,00
205009 133500 12100	RRHH-Unitat de multes-Complement destí	0,00	0,00	5.391,78	0,00
205009 133500 12101	RRHH-Unitat de multes-Complement específic	0,00	0,00	4.400,10	0,00
205009 133500 12103	RRHH-Unitat de Multes-Altres Complements	0,00	0,00	-494,41	0,00
205009 133500 13000	RRHH-Unitat de multes-Personal Laboral	0,00	0,00	-375,00	0,00
205009 133500 150	RRHH-Unitat de multes-Productivitat	0,00	0,00	228,50	0,00
205009 133500 153	RRHH-Unitat de multes-Complem. especial dedicació	0,00	0,00	76,30	0,00
205009 133500 16000	RRHH-Unitat de multes-Seguretat social	0,00	0,00	3.167,96	0,00
205009 134000 12000	RRHH-Proteccio civil PG-Sous grup A1	0,00	0,00	0,00	0,00
205009 134000 12003	RRHH-Proteccio civil PG-Sous grup C1	0,00	0,00	720,02	0,00
205009 134000 12004	RRHH-Proteccio civil PG-Sous grup C2	0,00	0,00	0,00	0,00
205009 134000 12006	RRHH-Proteccio civil PG-Triennis	0,00	0,00	315,72	0,00
205009 134000 12009	RRHH-Proteccio civil PG-Altres Retribucions bàsiqu	0,00	0,00	-3.154,22	0,00
205009 134000 12100	RRHH-Proteccio civil PG-Complement destí	0,00	0,00	3.593,92	0,00
205009 134000 12101	RRHH-Proteccio civil PG-Complement específic	0,00	0,00	553,72	0,00
205009 134000 12103	RRHH- Protecció civil-PG- Altres complements	0,00	0,00	-2.422,49	0,00
205009 134000 13000	RRHH-Proteccio civil PG-Personal laboral	0,00	0,00	-1.314,28	0,00
205009 134000 150	RRHH-Proteccio civil PG-Productivitat	0,00	0,00	-723,64	0,00

**EXERCICI CORRENT**  
**PRESSUPOST DE DESPESES**

Romanents de crèdit

APLICACIÓ PRESSUPOSTÀRIA	DESCRIPCIO	ROMANENTS COMPROMESOS		ROMANENTS NO COMPROMESOS	
		INCORPORABLES	NO INCORPORABLES	INCORPORABLES	NO INCORPORABLES
205009 134000 153	RRHH-Proteccio civil PG-Comp. especial dedicació	0,00	0,00	1.250,31	0,00
205009 134000 16000	RRHH-Protecció Civil PG-Seguretat Social	0,00	0,00	-6.382,62	0,00
205009 150000 12000	RRHH-Arquitectura PG-Sous grup A1	0,00	0,00	-13.308,60	0,00
205009 150000 12001	RRHH-Arquitectura PG-Sous grup A2	0,00	0,00	21.257,39	0,00
205009 150000 12003	RRHH-Arquitectura PG-Sous grup C1	0,00	0,00	-1.392,02	0,00
205009 150000 12004	RRHH-Arquitectura PG-Sous grup C2	0,00	0,00	17.106,59	0,00
205009 150000 12006	RRHH-Arquitectura PG-Triennis	0,00	0,00	3.498,19	0,00
205009 150000 12009	RRHH-Arquitectura PG-Altres Retribucions bàsiques	0,00	0,00	-23.329,89	0,00
205009 150000 12100	RRHH-Arquitectura PG-Complement destí	0,00	0,00	2.631,28	0,00
205009 150000 12101	RRHH-Arquitectura PG-Complement específic	0,00	0,00	-4.831,51	0,00
205009 150000 12103	RRHH-Arquitectura PG-D'altres complements	0,00	0,00	-14.145,76	0,00
205009 150000 131	RRHH-Arquitectura PG-Personal laboral eventual	0,00	0,00	0,00	0,00
205009 150000 150	RRHH-Arquitectura PG-Productivitat	0,00	0,00	-8.970,72	0,00
205009 150000 153	RRHH-Arquitectura PG-Comp. especial dedicació	0,00	0,00	2.027,66	0,00
205009 150000 16000	RRHH-Arquitectura i Urb.PG-Seguretat Social	0,00	0,00	4.185,49	0,00
205009 153000 12004	RRHH-Pla habitatge-Sous grup C2	0,00	0,00	6.172,27	0,00
205009 153000 12006	RRHH-Pla habitatge PG-Triennis	0,00	0,00	1.414,10	0,00
205009 153000 12009	RRHH-Pla habitatge PG-Altres Retribucions bàsiques	0,00	0,00	-680,94	0,00
205009 153000 12100	RRHH-Pla habitatge PG-Complement destí	0,00	0,00	3.751,62	0,00
205009 153000 12101	RRHH-Pla habitatge PG-Complement específic	0,00	0,00	4.395,93	0,00
205009 153000 12103	RRHH-Pla Habitatge PG-D'altres complements	0,00	0,00	-11.235,36	0,00

**EXERCICI CORRENT**  
**PRESSUPOST DE DESPESES**

Romanents de crèdit

APLICACIÓ PRESSUPOSTÀRIA	DESCRIPCIO	ROMANENTS COMPROMESOS		ROMANENTS NO COMPROMESOS	
		INCORPORABLES	NO INCORPORABLES	INCORPORABLES	NO INCORPORABLES
205009 153000 13000	RRHH-Pla habitatge PG-Personal laboral	0,00	0,00	4.049,89	0,00
205009 153000 131	RRHH-Pla habitatge PG-Personal laboral temporal	0,00	0,00	-950,42	0,00
205009 153000 150	RRHH-Pla habitatge PG-Productivitat	0,00	0,00	2.553,67	0,00
205009 153000 153	RRHH-Pla habitatge PG-Complement especial dedicaci	0,00	0,00	-324,33	0,00
205009 153000 16000	RRHH-Pla Habitatge PG-Seguretat Social	0,00	0,00	-15.516,47	0,00
205009 155000 12000	RRHH-Via publica PG-Sous grup A1	0,00	0,00	0,00	0,00
205009 155000 12001	RRHH-Via publica PG-Sous grup A2	0,00	0,00	1.342,57	0,00
205009 155000 12003	RRHH-Via publica PG-Sous grup C1	0,00	0,00	0,00	0,00
205009 155000 12004	RRHH-Via publica PG-Sous grup C2	0,00	0,00	0,00	0,00
205009 155000 12006	RRHH-Via publica PG-Triennis	0,00	0,00	760,30	0,00
205009 155000 12009	RRHH-Via publica PG-Altres Retribucions bàsiques	0,00	0,00	-9.147,33	0,00
205009 155000 12100	RRHH-Via publica PG-Complement destí	0,00	0,00	9.650,63	0,00
205009 155000 12101	RRHH-Via publica PG-Complement específic	0,00	0,00	682,98	0,00
205009 155000 12103	RRHH-Via publica PG-D'altres complements	0,00	0,00	-4.286,64	0,00
205009 155000 13000	RRHH-Via publica PG-Personal laboral	0,00	0,00	-136.328,89	0,00
205009 155000 150	RRHH-Via publica PG-Productivitat	0,00	0,00	-3.169,64	0,00
205009 155000 153	RRHH-Via publica PG-Complement especial dedicació	0,00	0,00	-2.219,65	0,00
205009 155000 16000	RRHH-Via Pública PG-Seguretat Social	0,00	0,00	-35.534,44	0,00
205009 170300 12000	RRHH-Medi ambient-PG-Sous grup A1	0,00	0,00	8.872,40	0,00
205009 170300 12001	RRHH-Medi ambient-PG-Sous grup A2	0,00	0,00	958,98	0,00
205009 170300 12003	RRHH-Medi ambient-PG-Sous grup C1	0,00	0,00	13.752,37	0,00

**EXERCICI CORRENT**  
**PRESSUPOST DE DESPESES**

Romanents de crèdit

APLICACIÓ PRESSUPOSTÀRIA	DESCRIPCIO	ROMANENTS COMPROMESOS		ROMANENTS NO COMPROMESOS	
		INCORPORABLES	NO INCORPORABLES	INCORPORABLES	NO INCORPORABLES
205009 170300 12004	RRHH-Medi ambient-PG-Sous grup C2	0,00	0,00	-463,44	0,00
205009 170300 12006	RRHH-Medi ambient-PG-Triennis	0,00	0,00	4.212,16	0,00
205009 170300 12009	RRHH-Medi ambient-PG-Altres Retribucions bàsiques	0,00	0,00	-12.778,52	0,00
205009 170300 12100	RRHH-Medi ambient-PG-Complement destí	0,00	0,00	2.930,50	0,00
205009 170300 12101	RRHH-Medi ambient-PG-Complement específic	0,00	0,00	11.079,03	0,00
205009 170300 12103	RRHH-Medi ambient-PG-D'altres complements	0,00	0,00	-21.037,91	0,00
205009 170300 13000	RRHH-Medi ambient-PG-Personal laboral	0,00	0,00	4.012,50	0,00
205009 170300 150	RRHH-Medi ambient-PG-Productivitat	0,00	0,00	-907,54	0,00
205009 170300 151	RRHH-Medi ambient -PG-Gratificacions	0,00	0,00	6.926,96	0,00
205009 170300 153	RRHH-Medi ambient-PG-Complement especial dedicació	0,00	0,00	5.566,84	0,00
205009 170300 16000	RRHH-Medi Ambient PG-Seguretat Social	0,00	0,00	11.888,47	0,00
205009 171000 13000	RRHH-Parcs i Jardins-PG-Personal laboral	0,00	0,00	-1.733,90	0,00
205009 171000 16000	RRHH-Parcs i Jardins PG-Seguretat Social	0,00	0,00	-1.074,70	0,00
205009 21100 16103	RRHH-Pensions i altres prestacions-Prestac.socials	0,00	0,00	-19,18	0,00
205009 22100 16008	RRHH-Acció social-Assistència mèdica-farmacèutica	0,00	0,00	1.160,66	0,00
205009 23000 12000	RRHH-Serveis socials-Sous grup A1	0,00	0,00	2.218,10	0,00
205009 23000 12001	RRHH-Serveis socials-Sous grup A2	0,00	0,00	95,90	0,00
205009 23000 12003	RRHH-Serveis socials-Sous grup C1	0,00	0,00	2.112,06	0,00
205009 23000 12004	RRHH-Serveis socials-Sous grup C2	0,00	0,00	3.811,22	0,00
205009 23000 12006	RRHH-Serveis socials-Triennis	0,00	0,00	920,33	0,00
205009 23000 12009	RRHH-Serveis socials-Altres Retribucions bàsiques	0,00	0,00	-7.356,48	0,00

**EXERCICI CORRENT**  
**PRESSUPOST DE DESPESES**

Romanents de crèdit

APLICACIÓ PRESSUPOSTÀRIA	DESCRIPCIO	ROMANENTS COMPROMESOS		ROMANENTS NO COMPROMESOS	
		INCORPORABLES	NO INCORPORABLES	INCORPORABLES	NO INCORPORABLES
205009 23000 12100	RRHH-Serveis socials-Complement destí	0,00	0,00	11.896,19	0,00
205009 23000 12101	RRHH-Serveis socials-Complement específic	0,00	0,00	5.790,74	0,00
205009 23000 12103	RRHH-Serveis socials-D'altres complements	0,00	0,00	-12.702,02	0,00
205009 23000 13000	RRHH-Serveis socials-Personal laboral	0,00	0,00	64.284,24	0,00
205009 23000 131	RRHH-Serveis socials-Personal laboral temporal	0,00	0,00	-18.033,35	0,00
205009 23000 150	RRHH-Serveis socials-Productivitat	0,00	0,00	-1.984,19	0,00
205009 23000 151	RRHH-Serveis socials-Gratificacions	0,00	0,00	-599,60	0,00
205009 23000 153	RRHH-Serveis socials-Complement especial dedicació	0,00	0,00	401,69	0,00
205009 23000 16000	RRHH-Serveis socials-Seguretat social	0,00	0,00	21.122,92	0,00
205009 232300 12004	RRHH-Convivència Immigració-Sous grup C2	0,00	0,00	-7.191,00	0,00
205009 232300 12006	RRHH-Convivència Immigració-Triennis	0,00	0,00	-1.718,40	0,00
205009 232300 12009	RRHH-Convivència Immigració-Altres retrib.bàsiques	0,00	0,00	-2.081,28	0,00
205009 232300 12100	RRHH-Convivència Immigració-Complement destí	0,00	0,00	-3.660,12	0,00
205009 232300 12101	RRHH-Convivència Immigració-Complement específic	0,00	0,00	-5.975,06	0,00
205009 232300 12103	RRHH-Convivència Immigració-Altres Complementes	0,00	0,00	-368,56	0,00
205009 232300 13000	RRHH-Convivència Immigració-Personal laboral	0,00	0,00	-750,00	0,00
205009 232300 131	RRHH-Convivència Immigració-Personal lab.eventu	0,00	0,00	43.058,95	0,00
205009 232301 131	RRHH-Conv i Immig: Reus Conv.-Personal lab.eventua	0,00	0,00	-38.634,91	0,00
205009 232300 150	RRHH-Convivència Immigració-Productivitat	0,00	0,00	-4.920,00	0,00
205009 232300 16000	RRHH-Convivència Immigració-Seguretat Social	0,00	0,00	3.896,22	0,00
205009 232301 16000	RRHH-Conv i Immig: Reus Conv.-Seguretat Social	0,00	0,00	-12.343,21	0,00



**EXERCICI CORRENT**  
**PRESSUPOST DE DESPESES**

Romanents de crèdit

APLICACIÓ PRESSUPOSTÀRIA	DESCRIPCIO	ROMANENTS COMPROMESOS		ROMANENTS NO COMPROMESOS	
		INCORPORABLES	NO INCORPORABLES	INCORPORABLES	NO INCORPORABLES
205009 241102 131	RRHH-Pla d'Ocupació Social Local-Laboral eventual	0,00	0,00	-19.697,07	0,00
205009 241103 131	RRHH-Plans ocupació 2014/15-Personal laboral temp	0,00	0,00	642,96	0,00
205009 241100 131	RRHH-Plans ocupació-Personal laboral temporal	0,00	0,00	-3.620,53	0,00
205009 241102 16000	RRHH-Pla d'Ocupació Social Local-Seguretat Social	0,00	0,00	-6.121,32	0,00
205009 241100 16000	RRHH-Plans ocupació-Seguretat social	0,00	0,00	3.087,49	0,00
205009 241103 16000	RRHH-Plans ocupació 2014/15-Seguretat social	0,00	0,00	190,25	0,00
205009 241100 16200	RRHH-Plans ocupació-Formació i perfeccionament del	4.870,57	0,00	0,00	0,00
205009 3130000 12000	RRHH-Salut publica PG-Sous grup A1	0,00	0,00	554,53	0,00
205009 3130000 12001	RRHH-Salut publica PG-Sous grup A2	0,00	0,00	927,01	0,00
205009 3130000 12003	RRHH-Salut publica PG-Sous grup C1	0,00	0,00	0,00	0,00
205009 3130000 12006	RRHH-Salut publica PG-Triennis	0,00	0,00	357,58	0,00
205009 3130000 12009	RRHH-Salut publica PG-Altres Retribucions bàsiques	0,00	0,00	-2.778,48	0,00
205009 3130000 12100	RRHH-Salut publica PG-Complement destí	0,00	0,00	3.458,44	0,00
205009 3130000 12101	RRHH-Salut publica PG-Complement específic	0,00	0,00	690,01	0,00
205009 3130000 12103	RRHH-Salut publica PG-Altres complements	0,00	0,00	-3.826,45	0,00
205009 3130000 13000	RRHH-Salut publica PG-Personal laboral	0,00	0,00	-582,50	0,00
205009 3130000 150	RRHH-Salut publica PG-Productivitat	0,00	0,00	-738,73	0,00
205009 3130000 153	RRHH-Salut publica PG-Compl. especial dedicació	0,00	0,00	307,35	0,00
205009 3130000 16000	RRHH-Salut Pública PG-Seguretat Social	0,00	0,00	1.322,57	0,00
205009 32000 12000	RRHH-Ensenyament PG-Sous del Grup A1	0,00	0,00	0,00	0,00
205009 32000 12001	RRHH-Ensenyament PG-Sous grup A2	0,00	0,00	0,00	0,00

**EXERCICI CORRENT**  
**PRESSUPOST DE DESPESES**

Romanents de crèdit

APLICACIÓ PRESSUPOSTÀRIA	DESCRIPCIO	ROMANENTS COMPROMESOS		ROMANENTS NO COMPROMESOS	
		INCORPORABLES	NO INCORPORABLES	INCORPORABLES	NO INCORPORABLES
205009 32000 12003	RRHH-Ensenyament PG-Sous grup C1	0,00	0,00	0,00	0,00
205009 32000 12004	RRHH-Ensenyament PG-Sous grup C2	0,00	0,00	3.339,80	0,00
205009 32000 12005	RRHH-Ensenyament PG-Sous grup E	0,00	0,00	2.193,88	0,00
205009 32000 12006	RRHH-Ensenyament PG-Triennis	0,00	0,00	950,18	0,00
205009 32000 12009	RRHH-Ensenyament PG-Altres Retribucions bàsiques	0,00	0,00	-4.093,41	0,00
205009 32000 12100	RRHH-Ensenyament PG-Complement de destí	0,00	0,00	8.715,82	0,00
205009 32000 12101	RRHH-Ensenyament PG-Complement específic	0,00	0,00	5.158,07	0,00
205009 32000 12103	RRHH-Ensenyament PG-Altres complements	0,00	0,00	-351,46	0,00
205009 32000 13000	RRHH-Ensenyament PG-Personal laboral	0,00	0,00	5.547,83	0,00
205009 32000 131	RRHH-Ensenyament PG-Personal laboral eventual	0,00	0,00	-21.778,86	0,00
205009 32000 150	RRHH-Ensenyament PG-Productivitat	0,00	0,00	-65,10	0,00
205009 32000 153	RRHH-Ensenyament PG-Complement especial dedicació	0,00	0,00	50,88	0,00
205009 32000 16000	RRHH-Ensenyament PG-Seguretat social	0,00	0,00	-227,03	0,00
205009 321500 13000	RRHH-Pla Educatiu Entorn-Personal laboral	0,00	0,00	365.198,58	0,00
205009 321500 16000	RRHH-Pla Educatiu Entorn-Seguretat social	0,00	0,00	122.360,00	0,00
205009 32350 13000	RRHH-Formació integració PG -Personal laboral	0,00	0,00	-366.282,84	0,00
205009 32350 16000	RRHH-Formació Integració PG-Seguretat social	0,00	0,00	-122.848,43	0,00
205009 32610 143	RRHH-Ensenyament sup-ajut economic-Altres personal	0,00	0,00	3.490,32	0,00
205009 32610 16000	RRHH-Ensenyament sup-ajut economic-Seguretat social	0,00	0,00	2.984,80	0,00
205009 330000 12004	RRHH-Cultura PG-Sous grup C2	0,00	0,00	0,00	0,00
205009 330000 12006	RRHH-Cultura PG-Triennis	0,00	0,00	0,00	0,00

**EXERCICI CORRENT**  
**PRESSUPOST DE DESPESES**

Romanents de crèdit

APLICACIÓ PRESSUPOSTÀRIA	DESCRIPCIO	ROMANENTS COMPROMESOS		ROMANENTS NO COMPROMESOS	
		INCORPORABLES	NO INCORPORABLES	INCORPORABLES	NO INCORPORABLES
205009 330000 12009	RRHH-Cultura PG-Altres Retribucions bàsiques	0,00	0,00	-699,86	0,00
205009 330000 12100	RRHH-Cultura PG-Complement destí	0,00	0,00	699,86	0,00
205009 330000 12101	RRHH-Cultura PG-Complement específic	0,00	0,00	0,14	0,00
205009 330000 13000	RRHH-Cultura PG-Personal laboral	0,00	0,00	52.936,13	0,00
205009 330000 131	RRHH-Cultura PG-Personal laboral eventual	0,00	0,00	-28.372,86	0,00
205009 330000 150	RRHH-Cultura PG-Productivitat	0,00	0,00	1.795,44	0,00
205009 330000 153	RRHH-Cultura PG-Complement especial dedicació	0,00	0,00	0,00	0,00
205009 330000 16000	RRHH-Cultura PG-Seguretat Social	0,00	0,00	5.259,68	0,00
205009 332000 12003	RRHH-Biblioteques PG-Sous grup C1	0,00	0,00	1.680,34	0,00
205009 332000 12004	RRHH-Biblioteques PG-Sous grup C2	0,00	0,00	0,27	0,00
205009 332000 12006	RRHH-Biblioteques PG-Triennis	0,00	0,00	280,50	0,00
205009 332000 12009	RRHH-Biblioteques PG-Altres Retribucions bàsiques	0,00	0,00	-985,15	0,00
205009 332000 12100	RRHH-Biblioteques PG-Complement destí	0,00	0,00	2.161,49	0,00
205009 332000 12101	RRHH-Biblioteques PG-Complement específic	0,00	0,00	1.206,80	0,00
205009 332000 12103	RRHH-Biblioteques PG-Altres complements	0,00	0,00	-650,78	0,00
205009 332000 13000	RRHH-Biblioteques PG-Personal laboral	0,00	0,00	29.520,95	0,00
205009 332000 131	RRHH-Biblioteques PG-Personal laboral temporal	0,00	0,00	-20.597,26	0,00
205009 332000 150	RRHH-Biblioteques PG-Productivitat	0,00	0,00	-1.398,23	0,00
205009 332000 153	RRHH-Biblioteques PG-Complement especial dedicació	0,00	0,00	77,73	0,00
205009 332000 16000	RRHH-Biblioteques PG-Seguretat Social	0,00	0,00	2.252,15	0,00
205009 34000 12004	RRHH-Esports-Sous grup C2	0,00	0,00	0,00	0,00

**EXERCICI CORRENT**  
**PRESSUPOST DE DESPESES**

Romanents de crèdit

APLICACIÓ PRESSUPOSTÀRIA	DESCRIPCIO	ROMANENTS COMPROMESOS		ROMANENTS NO COMPROMESOS	
		INCORPORABLES	NO INCORPORABLES	INCORPORABLES	NO INCORPORABLES
205009 34000 12006	RRHH-Esports-Triennis	0,00	0,00	0,00	0,00
205009 34000 12009	RRHH-Esports-Altres Retribucions bàsiques	0,00	0,00	-1.309,88	0,00
205009 34000 12100	RRHH-Esports-Complement de destí	0,00	0,00	1.039,94	0,00
205009 34000 12101	RRHH-Esports-Complement específic	0,00	0,00	-116,35	0,00
205009 34000 12103	RRHH-Esports-Altres complements	0,00	0,00	-139,82	0,00
205009 34000 150	RRHH-Esports-Productivitat	0,00	0,00	-1.420,00	0,00
205009 34000 153	RRHH-Esports-Complement especial dedicació	0,00	0,00	-212,11	0,00
205009 34000 16000	RRHH-Esports-Seguretat social	0,00	0,00	-703,09	0,00
205009 433000 13000	RRHH-Dinamització-Personal laboral	0,00	0,00	-374,99	0,00
205009 433000 16000	RRHH-Dinamització-Seguretat social	0,00	0,00	0,04	0,00
205009 433200 13000	RRHH-Empresa i Ocupació-Personal laboral	0,00	0,00	112,22	0,00
205009 433200 16000	RRHH-Empresa i Ocupació-Seguretat social	0,00	0,00	488,58	0,00
205009 493000 12000	RRHH-OMIC PG-Sous grup A1	0,00	0,00	0,00	0,00
205009 493000 12006	RRHH-OMIC PG-Triennis	0,00	0,00	0,00	0,00
205009 493000 12009	RRHH-OMIC PG-Altres Retribucions bàsiques	0,00	0,00	-1.019,68	0,00
205009 493000 12100	RRHH-OMIC PG-Complement destí	0,00	0,00	1.019,68	0,00
205009 493000 12101	RRHH-OMIC PG-Complement específic	0,00	0,00	0,00	0,00
205009 493000 12103	RRHH-OMIC-PG- Altres complements	0,00	0,00	0,00	0,00
205009 493000 131	RRHH-OMIC-PG- Personal laboral	0,00	0,00	1.058,29	0,00
205009 493000 150	RRHH-OMIC PG-Productivitat	0,00	0,00	-779,40	0,00
205009 493000 153	RRHH-OMIC PG-Complement especial dedicació	0,00	0,00	0,00	0,00

**EXERCICI CORRENT**  
**PRESSUPOST DE DESPESES**

Romanents de crèdit

APLICACIÓ PRESSUPOSTÀRIA	DESCRIPCIO	ROMANENTS COMPROMESOS		ROMANENTS NO COMPROMESOS	
		INCORPORABLES	NO INCORPORABLES	INCORPORABLES	NO INCORPORABLES
205009 493000 16000	RRHH-OMIC PG-Seguretat Social	0,00	0,00	-499,60	0,00
205009 912000 10000	RRHH-Òrgans de govern PG-Retribucions bàsiques	0,00	0,00	25.779,29	0,00
205009 912000 11000	RRHH-Òrgans de govern PG-Retribucions bàsiques p.e	0,00	0,00	2.416,80	0,00
205009 912000 11001	RRHH-Òrgans de govern PG-Retribucions complem.pers	0,00	0,00	9.151,58	0,00
205009 912000 16000	RRHH-Òrgans de govern PG-Seguretat Social	0,00	0,00	39.505,51	0,00
205009 920000 12000	RRHH-Administracio gral. PG-Sous grup A1	0,00	0,00	15.046,11	0,00
205009 920000 12001	RRHH-Administracio gral. PG-Sous grup A2	0,00	0,00	95,90	0,00
205009 920000 12003	RRHH-Administracio gral. PG-Sous grup C1	0,00	0,00	9.432,21	0,00
205009 920000 12004	RRHH-Administracio gral. PG-Sous grup C2	0,00	0,00	31.492,57	0,00
205009 920000 12006	RRHH-Administracio gral. PG-Triennis	0,00	0,00	10.407,33	0,00
205009 920000 12009	RRHH-Administracio gral. PG-Altres Retribucions bà	0,00	0,00	-43.061,28	0,00
205009 920000 12100	RRHH-Administracio general PG-Complement destí	0,00	0,00	11.365,60	0,00
205009 920000 12101	RRHH-Administracio general PG-Complement específic	0,00	0,00	13.230,20	0,00
205009 920000 12103	RRHH-Administracio general PG-Altres complements	0,00	0,00	28.779,65	0,00
205009 920000 13000	RRHH-Administracio general PG-Personal laboral	0,00	0,00	21.507,88	0,00
205009 920000 131	RRHH-Administracio gral. PG-Personal laboral temp.	0,00	0,00	-10.901,43	0,00
205009 920000 150	RRHH-Administracio general PG-Productivitat	0,00	0,00	-1.181,70	0,00
205009 920000 151	RRHH-Administracio general PG-Gratificacions	0,00	0,00	-598,03	0,00
205009 920000 153	RRHH-Administracio gral.PG-Comp.especial dedicació	0,00	0,00	11.453,54	0,00
205009 920000 16000	RRHH-Administració gral.PG-Seguretat Social	0,00	0,00	-19.988,09	0,00
205009 920000 16200	RRHH-PG-Formació i perfeccionament del personal	0,00	0,00	-3.258,44	0,00

**EXERCICI CORRENT**  
**PRESSUPOST DE DESPESES**

Romanents de crèdit

APLICACIÓ PRESSUPOSTÀRIA	DESCRIPCIO	ROMANENTS COMPROMESOS		ROMANENTS NO COMPROMESOS	
		INCORPORABLES	NO INCORPORABLES	INCORPORABLES	NO INCORPORABLES
205009 920000 16204	RRHH-PG-Acció social	0,00	0,00	-37.907,90	0,00
205009 920000 16205	RRHH-PG-Assegurances	0,00	0,00	394,66	0,00
205009 920000 233	RRHH-PG-Indemnitzacions per raó del servei	0,00	0,00	-9.665,65	0,00
205009 9203000 12000	RRHH-STIT PG-Sous grup A1	0,00	0,00	406,65	0,00
205009 9203000 12001	RRHH-STIT PG-Sous grup A2	0,00	0,00	95,90	0,00
205009 9203000 12003	RRHH-STIT PG-Sous grup C1	0,00	0,00	552,01	0,00
205009 9203000 12004	RRHH-STIT PG-Sous grup C2	0,00	0,00	0,00	0,00
205009 9203000 12006	RRHH-STIT PG-Triennis	0,00	0,00	262,42	0,00
205009 9203000 12009	RRHH-STIT PG-Altres Retribucions bàsiques	0,00	0,00	-12.564,83	0,00
205009 9203000 12100	RRHH-STIT PG-Complement destí	0,00	0,00	13.080,70	0,00
205009 9203000 12101	RRHH-STIT PG-Complement específic	0,00	0,00	805,99	0,00
205009 9203000 12103	RRHH-STIT PG-Altres complements	0,00	0,00	-2.757,80	0,00
205009 9203000 13000	RRHH-STIT PG-Personal laboral	0,00	0,00	-11.169,56	0,00
205009 9203000 131	RRHH-STIT PG-Personal laboral temporal	0,00	0,00	-8.999,18	0,00
205009 9203000 150	RRHH-STIT PG-Productivitat	0,00	0,00	-7.861,74	0,00
205009 9203000 151	RRHH-STIT PG-Gratificacions	0,00	0,00	-780,00	0,00
205009 9203000 153	RRHH-STIT PG-Complement especial dedicació	0,00	0,00	365,65	0,00
205009 9203000 16000	RRHH-STIT PG-Seguretat Social	0,00	0,00	-11.398,41	0,00
205009 924000 12001	RRHH-Participació Ciutadana PG-Sous grup A2	0,00	0,00	0,00	0,00
205009 924000 12003	RRHH-Participació Ciutadana PG-Sous grup C1	0,00	0,00	0,00	0,00
205009 924000 12004	RRHH-Participació Ciutadana PG-Sous grup C2	0,00	0,00	0,00	0,00

## EXERCICI CORRENT

### PRESSUPOST DE DESPESES

Romanents de crèdit

APLICACIÓ PRESSUPOSTÀRIA	DESCRIPCIO	ROMANENTS COMPROMESOS		ROMANENTS NO COMPROMESOS	
		INCORPORABLES	NO INCORPORABLES	INCORPORABLES	NO INCORPORABLES
205009 924000 12005	RRHH-Participació Ciutadana PG-Sous grup E	0,00	0,00	-292,52	0,00
205009 924000 12006	RRHH-Participació Ciutadana PG-Triennis	0,00	0,00	-71,86	0,00
205009 924000 12009	RRHH-Participació Ciutadana PG-Altres retrib.bàsiq	0,00	0,00	-5.080,20	0,00
205009 924000 12100	RRHH-Participació Ciutadana PG-Complement destí	0,00	0,00	3.892,70	0,00
205009 924000 12101	RRHH-Participació Ciutadana PG-Complement especifi	0,00	0,00	-707,35	0,00
205009 924000 12103	RRHH-Participació Ciutadana PG-Atres complements	0,00	0,00	-5.238,36	0,00
205009 924000 13000	RRHH-Participació Ciutadana PG-Personal laboral	0,00	0,00	-20.923,99	0,00
205009 924000 131	RRHH-Participació Ciutadana PG-Personal laboral ev	0,00	0,00	-1.493,96	0,00
205009 924000 150	RRHH-Participació Ciutadana PG-Productivitat	0,00	0,00	-3.296,74	0,00
205009 924000 153	RRHH-Participació Ciutadana PG-Complem.especial de	0,00	0,00	0,00	0,00
205009 924000 16000	RRHH-Participació ciutadana PG-Seguretat Social	0,00	0,00	-19.147,39	0,00
205009 931000 12000	RRHH-Hisenda PG-Sous grup A1	0,00	0,00	19.857,80	0,00
205009 931000 12001	RRHH-Hisenda PG-Sous grup A2	0,00	0,00	1.681,38	0,00
205009 931000 12003	RRHH-Hisenda PG-Sous grup C1	0,00	0,00	1.704,24	0,00
205009 931000 12004	RRHH-Hisenda PG-Sous grup C2	0,00	0,00	9.862,79	0,00
205009 931000 12006	RRHH-Hisenda PG-Triennis	0,00	0,00	7.326,92	0,00
205009 931000 12009	RRHH-Hisenda PG-Altres Retribucions bàsiques	0,00	0,00	-50.612,83	0,00
205009 931000 12100	RRHH-Hisenda PG-Complement destí	0,00	0,00	8.449,28	0,00
205009 931000 12101	RRHH-Hisenda PG-Complement específic	0,00	0,00	37.742,59	0,00
205009 931000 12103	RRHH-Hisenda PG-Altres complements	0,00	0,00	-70.278,91	0,00
205009 931000 13000	RRHH-Hisenda PG-Personal laboral	0,00	0,00	21.941,40	0,00

**EXERCICI CORRENT**  
**PRESSUPOST DE DESPESES**

Romanents de crèdit

APLICACIÓ PRESSUPOSTÀRIA	DESCRIPCIO	ROMANENTS COMPROMESOS		ROMANENTS NO COMPROMESOS	
		INCORPORABLES	NO INCORPORABLES	INCORPORABLES	NO INCORPORABLES
205009 931000 150	RRHH-Hisenda PG-Productivitat	0,00	0,00	-16.075,70	0,00
205009 931000 151	RRHH-Hisenda PG-Gratificacions	0,00	0,00	-245,55	0,00
205009 931000 153	RRHH-Hisenda PG-Complement especial dedicació	0,00	0,00	18.109,84	0,00
205009 931000 16000	RRHH-Hisenda PG-Seguretat Social	0,00	0,00	-15.468,70	0,00
205009 933100 12001	RRHH-Edificis municipals PG-Sous grup A2	0,00	0,00	5.849,78	0,00
205009 933100 12003	RRHH-Edificis municipals PG-Sous grup C1	0,00	0,00	0,00	0,00
205009 933100 12004	RRHH-Edificis municipals PG-Sous grup C2	0,00	0,00	0,00	0,00
205009 933100 12005	RRHH-Edificis municipals PG-Sous grup E	0,00	0,00	585,04	0,00
205009 933100 12006	RRHH-Edificis municipals PG-Triennis	0,00	0,00	1.840,46	0,00
205009 933100 12009	RRHH-Edificis municipals PG-Altres retrib.bàsiques	0,00	0,00	-7.711,01	0,00
205009 933100 12100	RRHH-Edificis municipals PG-Complement destí	0,00	0,00	211,65	0,00
205009 933100 12101	RRHH-Edificis municipals PG-Complement específic	0,00	0,00	400,76	0,00
205009 933100 12103	RRHH-Edificis municipals PG-Altres complements	0,00	0,00	7.012,83	0,00
205009 933100 13000	RRHH-Edificis municipals PG-Personal laboral	0,00	0,00	996,75	0,00
205009 933100 131	RRHH-Edificis municipals PG-Personal laboral tempo	0,00	0,00	26.915,59	0,00
205009 933100 150	RRHH-Edificis municipals PG-Productivitat	0,00	0,00	-6.204,63	0,00
205009 933100 151	RRHH-Edificis municipals PG-Gratificacions	0,00	0,00	412,70	0,00
205009 933100 153	RRHH-Edificis municipals PG-Complement especial d.	0,00	0,00	2.054,90	0,00
205009 933100 16000	RRHH-Edificis municipals PG-Seguretat Social	0,00	0,00	48.152,87	0,00
205010 931000 22000	Hisenda-PG-Material oficina	0,00	0,00	5.245,93	0,00
205010 931000 22001	Hisenda-PG-Prensa, llibres i altres publicacions	0,00	0,00	-968,36	0,00



**EXERCICI CORRENT**  
**PRESSUPOST DE DESPESES**

Romanents de crèdit

APLICACIÓ PRESSUPOSTÀRIA	DESCRIPCIO	ROMANENTS COMPROMESOS		ROMANENTS NO COMPROMESOS	
		INCORPORABLES	NO INCORPORABLES	INCORPORABLES	NO INCORPORABLES
205010 931000 22602	Hisenda-PG-Publicitat	0,00	0,00	-431,97	0,00
205010 931000 22603	Hisenda-PG-Publicacio en Diaris Oficials	0,00	0,00	3.513,15	0,00
205010 931000 22604	Hisenda-PG-Jurídics i contenciosos	0,00	0,00	-2.639,22	0,00
205010 931000 22699	Hisenda-PG-Despeses diverses	0,00	0,00	7.208,84	0,00
205010 931000 22799	Hisenda-PG-Treballs realitzats per altres empreses	0,00	0,00	3.888,84	0,00
205010 932100 22699	Hisenda-Recaptació-Despeses diverses	0,00	0,00	-20.322,28	0,00
205010 932100 22799	Hisenda-Recaptació-Treballs altres empreses	0,00	0,00	5.641,74	0,00
205012 920000 204	Contractació-PG- Arrendament mat. transport	1.920,38	0,00	-6.280,09	0,00
205012 920000 205	Contractació-PG- Arrendament mobiliari i estris	0,00	0,00	1.000,00	0,00
205012 920000 22104	Contractació-PG- Vestuari	0,00	0,00	-482,25	0,00
205012 920000 224	Contractació-PG- Primes assegurances	0,00	0,00	95.920,57	0,00
205012 920000 22799	Contractació-PG- Treballs realitzats altres emp.	0,00	0,00	-1.340,45	0,00
205012 920200 22604	Contractació-Contr.PG-Jurídics i contenciosos	0,00	0,00	-6.613,20	0,00
205012 920200 22699	Contractació-Contr.PG-Despeses diverses	22.504,07	0,00	2.875,91	0,00
205012 920210 22603	Contractació-Anuncis-Publicacions diaris oficials	0,00	0,00	-2.734,19	0,00
205013 920000 22000	Logística-PG-Material d oficina	0,00	0,00	39.918,72	0,00
205013 920000 22201	Logística-PG-Comunicacions postals	0,00	0,00	11.134,45	0,00
205013 920000 22799	Logística-PG-Treballs realitzats per altres emp.	0,00	0,00	-11.209,29	0,00
205014 92500 22699	OAC-Informació-Despeses diverses	0,00	0,00	0,00	0,00
205014 92510 202	OAC-Convenis-Arrendament edificis i altres constru	0,00	0,00	-0,01	0,00
302123 3130000 22602	Salut Pública-Programa gral.-Publicitat i propagan	0,00	0,00	9,00	0,00

## EXERCICI CORRENT

### PRESSUPOST DE DESPESES

Romanents de crèdit

APLICACIÓ PRESSUPOSTÀRIA	DESCRIPCIO	ROMANENTS COMPROMESOS		ROMANENTS NO COMPROMESOS	
		INCORPORABLES	NO INCORPORABLES	INCORPORABLES	NO INCORPORABLES
302123 3130000 22699	Salut Pública-Programa general-Despeses diverses	0,00	0,00	1.497,54	0,00
302123 3130400 22799	Salut Pública-Higiene alimentària-Treb.realit.emp.	0,00	0,00	16.010,00	0,00
302123 3130400 250	Salut Pública-Higiene alimentària-Treb.realit.Adm.	0,00	0,00	-26.342,48	0,00
302123 3130900 22699	Salut Pública-Prevenció àmbit drogues-Desp.diverse	0,00	0,00	2.378,43	0,00
302123 3130900 22799	Salut Pública-Prevenció àmbit drogues-Treb.real.em	0,00	0,00	580,00	0,00
302123 3130900 260	Salut pública-Prev.àmbit drogues-Treb.real inst.s.	0,00	0,00	29,50	0,00
302123 3131000 22699	Salut pública-Promoció Salut-Despeses diverses	0,00	0,00	-795,48	0,00
302123 3131000 22799	Salut pública-Promoció Salut-Treb.realit.per emp.	0,00	0,00	-832,50	0,00
302123 313400 410	Salut Pública-I.Puericultura-Tranferencies a OOAA	0,00	0,00	1.679,94	0,00
302123 313500 489	Salut Pública-Subvencions-A famílies i institucion	0,00	0,00	0,00	0,00
302123 313610 260	Salut Pública-La Illeta-Treb.realit.inst.s.lucre	0,00	0,00	-1,00	0,00
302123 313620 22799	Salut Pública-Tract.i deshabituació drog-Treb.	0,00	0,00	23.141,00	0,00
302123 313620 260	Salut Pública-Tract.i deshabituació drog-Treb.	0,00	0,00	-23.140,48	0,00
302123 313700 22799	Salut Pública-Prev.control legionel-losi-Treb.emp.	242,00	0,00	-27.059,23	0,00
302123 313700 250	Salut pública-Prev.legionel-losi-Treballs Adm.Púb	0,00	0,00	36.485,48	0,00
302225 330000 202	Cultura- PG-Arrendament edificis i altres construc	0,00	0,00	13.636,94	0,00
302225 330000 208	Cultura- PG-Arrendament altre immob.material	0,01	0,00	0,00	0,00
302225 330000 212	Cultura- PG-Rep., manteniment edificis i altres	0,00	0,00	-2.786,35	0,00
302225 330000 22000	Cultura-PG-Material oficina	0,00	0,00	-197,16	0,00
302225 330000 22199	Cultura-PG-Altres subministraments	0,00	0,00	29.009,86	0,00
302225 330000 22602	Cultura-PG-Publicitat	0,00	0,00	-25.666,69	0,00

## EXERCICI CORRENT

### PRESSUPOST DE DESPESES

Romanents de crèdit

APLICACIÓ PRESSUPOSTÀRIA	DESCRIPCIO	ROMANENTS COMPROMESOS		ROMANENTS NO COMPROMESOS	
		INCORPORABLES	NO INCORPORABLES	INCORPORABLES	NO INCORPORABLES
302225 330000 22603	Cultura-PG-Publicacions en Diaris oficials	0,00	0,00	0,00	0,00
302225 330000 22699	Cultura-PG-Despeses diverses	0,00	0,00	-15.928,00	0,00
302225 330000 22799	Cultura-PG-Treballs realitzats per altres empreses	0,00	0,00	21.554,79	0,00
302225 330000 47000	Cultura-PG-A empreses privades	0,00	0,00	0,00	0,00
302225 330000 489	Cultura-PG-A famílies i inst.sense ànim lucre	0,00	0,00	-450,00	0,00
302225 330000 626	Cultura-PG-Equipos per a processos informació	0,00	0,00	680,63	0,00
302225 330000 629	Cultura-PG-Altres inversions assoc.al funcionament	0,00	0,00	0,00	0,00
302225 330100 489	Cultura-Xarxa Transv.Anella cultural-A fam.i inst.	0,00	0,00	450,00	0,00
302225 330200 489	Cultura-Tres Tombs-A fam.i inst. sense ànim lucre	0,00	0,00	0,00	0,00
302225 330300 224	Cultura-Personatges Il.lustres -Assegurances	0,00	0,00	0,00	0,00
302225 330300 22699	Cultura-Personatges Il.lustres-Desp.diverses	0,00	0,00	-3,30	0,00
302225 330300 22799	Cultura-Personatges Il.lustres-Treb.real.per emp.	0,00	0,00	-3,32	0,00
302225 330300 410	Cultura-Personatges Il.lustres-Transferències OOAA	0,00	0,00	0,00	0,00
302225 330400 22699	Cultura-Centre Art circ i gest-Desp.diverses	0,00	0,00	3.953,11	0,00
302225 330400 22799	Cultura-Centre Art circ i gest-Treb.real.per emp.	0,00	0,00	38.025,66	0,00
302225 333101 410	Cultura-IMMR Aportació-Transferències a OOAA	0,00	0,00	3.669,84	0,00
302225 333500 22799	Cultura-Festival Memorige-Treb.real.altres emp.	0,00	0,00	7.823,50	0,00
302225 3341000 410	Cultura-Imac PG-Transferències a OOAA	0,00	0,00	4.583,64	0,00
302225 3341100 410	Cultura-Promoció cultural-Transferències a OOAA	0,00	0,00	2.000,00	0,00
302225 335001 467	Cultura-tBr Aportació-A consorcis	0,00	0,00	0,00	0,00
302225 335102 203	Cultura-Trapezi-Arrendament maquinaria, instal.lac	0,00	0,00	-48.208,05	0,00

**EXERCICI CORRENT**  
**PRESSUPOST DE DESPESES**

Romanents de crèdit

APLICACIÓ PRESSUPOSTÀRIA	DESCRIPCIO	ROMANENTS COMPROMESOS		ROMANENTS NO COMPROMESOS	
		INCORPORABLES	NO INCORPORABLES	INCORPORABLES	NO INCORPORABLES
302225 335102 22199	Cultura-Trapezi-Altres subministraments	0,00	0,00	-260,67	0,00
302225 335102 223	Cultura-Trapezi-Transports	0,00	0,00	0,00	0,00
302225 335102 22602	Cultura-Trapezi-Publicitat	0,00	0,00	-43.232,77	0,00
302225 335102 22699	Cultura-Trapezi-Despeses diverses	0,00	0,00	-27.751,59	0,00
302225 335102 22700	Cultura-Trapezi-Neteja	0,00	0,00	-515,39	0,00
302225 335102 22701	Cultura-Trapezi-Seguretat	0,00	0,00	-7.675,77	0,00
302225 335102 22799	Cultura-Trapezi-Treball realitzats altres empreses	0,00	0,00	72.042,99	0,00
302225 335102 410	Cultura-Trapezi-Transferències OOA	0,00	0,00	0,00	0,00
302225 335100 467	Cultura-Consorci del Teatre Fortuny-A consorcis	0,00	0,00	0,00	0,00
302226 332000 205	Biblioteques PG-Arrendament mobiliari i estris	0,00	0,00	0,00	0,00
302226 332000 22100	Biblioteques PG-Subministrament energia elèctrica	0,00	0,00	13.950,88	0,00
302226 332000 22102	Biblioteques PG-Subministrament de gas	0,00	0,00	-6.856,23	0,00
302226 332000 22199	Biblioteques PG-Altres subministraments	0,00	0,00	1.163,36	0,00
302226 332000 22699	Biblioteques PG-Despeses diverses	0,00	0,00	-901,76	0,00
302226 332000 629	Biblioteques-PG-Altres inversions associades func.	0,00	0,00	611,47	0,00
302226 332000 74900	Biblioteques-PG-Aportacions a stats.municipals	0,00	0,00	12.905,78	0,00
302226 332210 22699	Biblioteques-Activitats-Despeses diverses	0,00	0,00	287,53	0,00
302226 332210 22799	Biblioteques-Activitats-Treballs real.altres emp.	0,00	0,00	78,71	0,00
302226 332220 489	Biblioteques-Conveni-A famílies i inst.s.ànim luc	0,01	0,00	875,09	0,00
302226 332230 22199	Biblioteques-Subscripcions-Altres subministraments	0,00	0,00	2.357,05	0,00
302226 332230 22699	Biblioteques-Subscripcions-Despeses diverses	0,00	0,00	0,00	0,00

**EXERCICI CORRENT**  
**PRESSUPOST DE DESPESES**

Romanents de crèdit

APLICACIÓ PRESSUPOSTÀRIA	DESCRIPCIO	ROMANENTS COMPROMESOS		ROMANENTS NO COMPROMESOS	
		INCORPORABLES	NO INCORPORABLES	INCORPORABLES	NO INCORPORABLES
302227 16400 74900	Arxiu-Cementiri i serv.funeraris-Aport.stats mpals	0,00	0,00	0,00	0,00
302227 3321110 22699	Arxiu-Administratiu-Despeses diverses	0,00	0,00	2.429,61	0,00
302227 3321130 22699	Arxiu-Exposicions-Despeses diverses	0,00	0,00	609,89	0,00
302229 334020 22000	Joventut-Servei informació-Material oficina	0,00	0,00	-274,43	0,00
302229 334020 22001	Joventut-Servei informació-Prensa,llibres i	0,00	0,00	634,01	0,00
302229 334020 22201	Joventut-Servei informació-Comunicacions postals	0,00	0,00	200,00	0,00
302229 334020 22602	Joventut-Servei informació-Publicitat i propaganda	0,00	0,00	-124,59	0,00
302229 334020 22603	Joventut-Servei informació-Publicacions diaris ofi	0,00	0,00	84,00	0,00
302229 334021 22699	Joventut-Reussona-Despeses diverses	0,00	0,00	528,57	0,00
302229 334020 22699	Joventut-Servei informació-Despeses diverses	0,00	0,00	2.117,29	0,00
302229 334023 22699	Joventut-Programes-Despeses diverses	0,00	0,00	1.000,00	0,00
302229 334021 22799	Joventut-Reussona-Treballs real.alt.emp	0,00	0,00	737,00	0,00
302229 334022 22799	Joventut-Treball i empenedoria-Treballs real.altr	0,00	0,00	2.800,00	0,00
302229 334023 22799	Joventut-Programes-Treballs real.altr.empreses	0,00	0,00	885,71	0,00
302229 334020 22799	Joventut-Servei informació-Treballs real.per emp.	0,00	0,00	-2.237,65	0,00
302229 334022 250	Joventut-Treball i empenedoria-Treballs real.Adm.	0,00	0,00	-1.400,00	0,00
302229 334020 250	Joventut-Servei informacio-Treballs real.Adm.Pub.	0,00	0,00	8.306,58	0,00
302229 334023 250	Joventut-Programes-Treballs realitzats per Adm.Pub	0,00	0,00	309,80	0,00
302229 334023 44900	Joventut-Programes-Subvencions a societats EL	0,00	0,00	6.240,96	0,00
302229 334021 489	Joventut-Reussona-A famílies i instituc	0,00	0,00	-200,00	0,00
302229 334031 208	Joventut-Foment participacio-Arrend.immob.material	0,01	0,00	0,00	0,00

## EXERCICI CORRENT

### PRESSUPOST DE DESPESES

Romanents de crèdit

APLICACIÓ PRESSUPOSTÀRIA	DESCRIPCIO	ROMANENTS COMPROMESOS		ROMANENTS NO COMPROMESOS	
		INCORPORABLES	NO INCORPORABLES	INCORPORABLES	NO INCORPORABLES
302229 334031 22602	Joventut-Foment participació-Publicitat i propag.	0,00	0,00	-1.475,38	0,00
302229 334031 22699	Joventut-Foment participació-Despeses diverses	0,00	0,00	-337,03	0,00
302229 334031 22701	Joventut-Foment participació-Seguretat	0,00	0,00	-1.116,45	0,00
302229 334031 22799	Joventut-Foment participació-Treb.real.altres emp.	0,00	0,00	12.981,87	0,00
302229 334031 250	Joventut-Foment participació-Treb.realit. Adm.Pub.	0,00	0,00	10.216,00	0,00
302229 334031 254	Joventut-Foment participació-Treb.realit.per OOAA	0,00	0,00	-3.312,00	0,00
302229 334031 260	Joventut-Foment participació-Treb.institucions s.l	0,00	0,00	-11.254,00	0,00
302229 334030 489	Joventut-Promoció iniciatives juvenils-A famílies	120,00	0,00	81,30	0,00
308122 23000 22100	Serveis socials PG-Subm. energia elèctrica	0,00	0,00	0,00	0,00
308122 23000 22602	Serveis socials PG-Publicitat i propaganda	0,00	0,00	294,08	0,00
308122 23000 22603	Serveis socials PG-Publicacions en Diaris Oficials	0,00	0,00	-123,55	0,00
308122 23000 22699	Serveis socials PG-Despeses diverses	0,00	0,00	-1.185,82	0,00
308122 23000 22799	Serveis socials PG-Treballs realt.altres empreses	0,00	0,00	-4.439,63	0,00
308122 23000 233	Serveis socials PG (proj.europeu)-Indemnitzacions	0,00	0,00	-1.227,25	0,00
308122 2310010 22699	Serveis Socials-Recuperació aliments-D.diverses	0,00	0,00	-2.286,16	0,00
308122 2310010 489	Serveis Socials-Recuperació aliments-A famílies i	0,00	0,00	0,00	0,00
308122 2310020 489	Serveis Socials-1%Fons Social-A fam.i inst.s/lucre	0,00	0,00	1.119,72	0,00
308122 2310020 789	Serveis Socials-1%Fons Social-A fam.i inst.s/lucre	0,00	0,00	34,98	0,00
308122 2310100 22799	Serveis socials-Ajuts individuals i familiars-Treb	0,00	0,00	-9.838,98	0,00
308122 2310101 489	Serveis socials-Ajuts individuals i faigua-A fam	0,00	0,00	4.240,10	0,00
308122 2310100 489	Serveis socials-Ajuts individuals i fami.-A fam i	0,00	0,00	32.582,50	0,00

## EXERCICI CORRENT

### PRESSUPOST DE DESPESES

Romanents de crèdit

APLICACIÓ PRESSUPOSTÀRIA	DESCRIPCIO	ROMANENTS COMPROMESOS		ROMANENTS NO COMPROMESOS	
		INCORPORABLES	NO INCORPORABLES	INCORPORABLES	NO INCORPORABLES
308122 2310224 22699	Serveis socials-Atenció Integral als menors-Desp.d	0,00	0,00	0,00	0,00
308122 2310250 22699	Serveis socials-Grups suport-Despeses diverses	0,00	0,00	172,32	0,00
308122 2310213 22699	Serveis socials-Centre Obert-Despeses diverses	0,00	0,00	10.272,58	0,00
308122 2310224 22799	Serveis socials-Atenció Integral als menors-Treb.	0,00	0,00	3.613,00	0,00
308122 2310250 22799	Serveis socials-Grups suport-Treballs empreses	0,00	0,00	4.744,86	0,00
308122 2310213 250	Serveis socials-Centre Obert-Treballs.adm.i altres	7.204,58	0,00	-130.686,36	0,00
308122 2310250 250	Serveis socials-Grups suport-Treballs adm.i altres	0,00	0,00	-5.539,13	0,00
308122 2310213 260	Serveis socials-Centre Obert-Treballs real.instit.	0,00	0,00	116.344,00	0,00
308122 2310213 44900	Serveis socials-Centre Obert-Subv.a societats EL	0,00	0,00	-934,88	0,00
308122 2310213 489	Serveis Socials-Centre Obert-A famílies i instituc	0,00	0,00	0,00	0,00
308122 2310310 22699	Serveis socials-Integració x esport-Desp.diverses	0,00	0,00	57,86	0,00
308122 2310301 22699	Serveis socials-Convivència i interv.Desp.diverses	0,00	0,00	-823,26	0,00
308122 2310301 22799	Serveis socials-Convivència i interv.-Treb.realit.	0,00	0,00	46.566,94	0,00
308122 2310310 22799	Serveis socials-Integració x esport-Treb.realitzat	0,00	0,00	53.330,00	0,00
308122 2310301 250	Serveis socials-Convivència i interv.-Treb.adm.i a	6.422,42	0,00	-53.165,33	0,00
308122 2310310 260	Serveis socials-Integració x esport-Treb.real.inst	921,22	0,00	-53.951,51	0,00
308122 2310420 22799	Serveis socials-Arranjaments habitatges-Treb.real	0,00	0,00	0,00	0,00
308122 2310440 22799	Serveis socials-GPS-Treballs realitz.per empreses	0,00	0,00	-124,26	0,00
308122 2310520 22799	Serveis socials-T eleassistència-Treballs realitz.	0,00	0,00	8.363,49	0,00
308122 2310510 22799	Serveis socials-SAD-Treballs realitz. per empreses	0,00	0,00	1.159.000,00	0,00
308122 2310530 22799	Serveis socials-Menjar a domicili-Treballs realitz	0,00	0,00	-894,60	0,00

## EXERCICI CORRENT

### PRESSUPOST DE DESPESES

Romanents de crèdit

APLICACIÓ PRESSUPOSTÀRIA	DESCRIPCIO	ROMANENTS COMPROMESOS		ROMANENTS NO COMPROMESOS	
		INCORPORABLES	NO INCORPORABLES	INCORPORABLES	NO INCORPORABLES
308122 2310510 250	Serveis socials-SAD-Treballs realitz.per adm.pub	21.041,05	0,00	-1.124.000,00	0,00
308122 2310920 22799	Serveis socials-SIAD-Treballs realitz.per empreses	0,00	0,00	-1.716,00	0,00
308122 2310910 22799	Serveis socials-Refugi-Teballs realitz.per emp.	0,00	0,00	-780,29	0,00
308122 2311030 202	Serveis socials-Pisos inclusió-Arrendament edifici	0,00	0,00	-2.185,18	0,00
308122 2311030 22100	Serveis socials-Pisos inclusió-Subm.electric	0,00	0,00	-2.322,86	0,00
308122 2311030 22102	Serveis socials-Pisos inclusió-Subm. gas	0,00	0,00	373,52	0,00
308122 2311010 22799	Serveis socials-Oficina per a la creació i desenv.	0,00	0,00	-4,49	0,00
308122 2311020 22799	Serveis socials-Atenció i refugi a persones amb ri	0,00	0,00	-2.843,72	0,00
308122 2311030 22799	Serveis socials-Pisos inclusió-Treballs realitzats	0,00	0,00	18.881,13	0,00
308122 2311020 489	Serveis socials-Atenció i refugi a persones amb ri	0,00	0,00	790,58	0,00
308122 2311120 22799	Serveis socials-Centre reinserció a fora de la ciu	0,00	0,00	25.008,00	0,00
308122 2311110 22799	Serveis socials-Centre reinserció Reus-Treb.real.e	0,00	0,00	25.710,00	0,00
308122 2311120 260	Serveis socials-Centre reinserció fora-Treb.insti	0,00	0,00	-25.008,00	0,00
308122 2311110 260	Serveis socials-Centre reinserció Reus-Treb.instit	0,00	0,00	-25.709,52	0,00
308122 2311320 22799	Serveis socials-Supervisió-Treballs real.altr.emp.	0,00	0,00	3.921,00	0,00
308122 2311400 22699	Serveis socials-Accions-D_altres despeses diverses	0,00	0,00	-77,50	0,00
308122 2311400 22799	Serveis socials-Accions-D_altres treballs realitza	0,00	0,00	337,07	0,00
308122 2311410 489	Serveis socials-Subvencions a entitats-A famílies	0,00	0,00	0,00	0,00
308122 2311400 489	Serveis socials-Accions-A famílies i institucions	0,00	0,00	10.200,00	0,00
308122 2311530 489	Serveis socials-A entitats i associacions-A famíli	3.000,00	0,00	-5.220,24	0,00
308122 231600 489	Serveis socials-Menjador social-A famílies i insti	0,00	0,00	0,00	0,00



## EXERCICI CORRENT

### PRESSUPOST DE DESPESES

Romanents de crèdit

APLICACIÓ PRESSUPOSTÀRIA	DESCRIPCIO	ROMANENTS COMPROMESOS		ROMANENTS NO COMPROMESOS	
		INCORPORABLES	NO INCORPORABLES	INCORPORABLES	NO INCORPORABLES
308122 233010 22799	Serveis socials-Servei transport adaptat-Treb.real	0,00	0,00	48.000,00	0,00
308122 233010 260	Serveis socials-Transport adaptat-Treb.real.inst.	0,00	0,00	-40.662,53	0,00
308122 233020 489	Serveis socials-Ajudes centres de treball especial	0,00	0,00	6.554,34	0,00
308218 231400 22699	Participació-Solidaritat sensibilització ciut-Desp	0,00	0,00	1.674,41	0,00
308218 231400 22799	Participació-Solidaritat sensibilització ciut.-Tre	0,00	0,00	-442,39	0,00
308218 231400 250	Participació-Solid.sensibilització ciut.-Treb.Adm.	0,00	0,00	-1.210,00	0,00
308218 231401 489	Participació -Coop.proj.desenvolup.-A fam.i inst.s	0,00	0,00	0,00	0,00
308218 232701 22699	Participació ciut.-SIAD.At.Pers.-altres despeses d	0,00	0,00	50,00	0,00
308218 232701 22799	Participació ciut.-SIAD.At.Pers.-treballs altres e	0,00	0,00	1.092,50	0,00
308218 232721 22699	Part.Ciudadana-activitats gènere .altres desp.dive	0,00	0,00	4.012,72	0,00
308218 232721 22799	Part.Ciudadana-activitats gèn.Treball altres empre	0,00	0,00	-3.591,45	0,00
308218 232721 489	Part.Ciudadana-activitats gèn.-A fam.i inst.s/lucr	0,00	0,00	0,00	0,00
308218 924001 202	Participació-Participació-convenis-Arrend.edificis	0,01	0,00	-0,01	0,00
308218 924000 202	Participació-Participació PG-Arrend.edificis i al	2,99	0,00	-11.021,56	0,00
308218 924001 208	Participació-Convenis-Arrend.altre immob.material	0,00	0,00	-0,03	0,00
308218 924000 22100	Participació-Participació Ciut.PG-Subm.elèctric	0,00	0,00	-37.813,47	0,00
308218 924000 22102	Participació-Participació Ciut. PG-Subm.gas	0,00	0,00	1.292,32	0,00
308218 924000 22603	Participació-PG-Publicacions en Diaris oficials	0,00	0,00	-253,68	0,00
308218 924000 22699	Participació-Participació Ciut.PG-Desp.diverses	0,00	0,00	1.371,61	0,00
308218 924000 22799	Participació-Participació Ciut.PG-Treb.real.al.emp	0,00	0,00	852,14	0,00
308218 924142 22799	Participació-Dinamització i suport entitats-Treb.r	0,00	0,00	-6.913,90	0,00

## EXERCICI CORRENT

### PRESSUPOST DE DESPESES

Romanents de crèdit

APLICACIÓ PRESSUPOSTÀRIA	DESCRIPCIO	ROMANENTS COMPROMESOS		ROMANENTS NO COMPROMESOS	
		INCORPORABLES	NO INCORPORABLES	INCORPORABLES	NO INCORPORABLES
308218 924141 44900	Participació-Foment iniciatives-Subv.a stats. EL	0,00	0,00	-308,00	0,00
308218 924141 489	Participació-Foment iniciatives participació-A fam	345,00	0,00	308,00	0,00
308218 924161 22699	Participació-Actuac.PMP-Despeses diverses	0,00	0,00	843,59	0,00
308218 924162 22699	Participació-Accions formatives-Despeses diverses	0,00	0,00	639,40	0,00
308218 924161 22799	Participació-Actuacions PMP-Treb.real.alt.	0,00	0,00	3.000,00	0,00
308218 924162 22799	Participació-Accions formatives-Treb.real.alt.emp.	0,00	0,00	-806,92	0,00
308218 924212 22699	Participació-Altres activita-Altres desp. diverses	0,00	0,00	-759,53	0,00
308218 924210 22699	Participació-Cursos i Taller-Altres desp. diverses	0,00	0,00	10.590,24	0,00
308218 924210 22799	Participació-Cursos i Taller-Treballs alt.empreses	0,00	0,00	130.455,58	0,00
308218 924212 22799	Participació-Altres activita-Treballs altres empre	0,00	0,00	2.000,00	0,00
308304 232300 22699	Convivència-PG-Desp.diverses	0,00	0,00	89,79	0,00
308304 232300 22799	Convivència-PG-Treb.real.alt.emp.	0,00	0,00	17.520,44	0,00
308304 232300 250	Convivència-PG-Treb.real.per Adm.	0,00	0,00	-15.228,24	0,00
308304 232300 254	Convivència-PG-Treb.real.per OOAA	0,00	0,00	-416,00	0,00
308304 232300 44900	Convivència-PG-Subvencions a societats EL	0,00	0,00	-4.061,31	0,00
308304 232300 489	Convivència-PG-A fam.i inst s luc	0,00	0,00	4.450,00	0,00
308304 232330 22799	Convivència-Sensibilització-Treb.real.alt.empreses	0,00	0,00	-338,22	0,00
308304 232350 22799	Convivència-Acollida-Treballs real.altres empreses	0,00	0,00	9.581,34	0,00
308304 232381 22799	Convivència-Plans c.conv.i civ.-Treballs real.emp.	0,00	0,00	12.114,64	0,00
308304 232381 260	Convivència-Plans c.conv.i civ.-Treballs real.ins.	0,00	0,00	-17.983,28	0,00
308437 2310410 202	Família-Serv.Mpal casal gent gran-Arrend.edifici	0,00	0,00	-2.495,88	0,00

## EXERCICI CORRENT

### PRESSUPOST DE DESPESES

Romanents de crèdit

APLICACIÓ PRESSUPOSTÀRIA	DESCRIPCIO	ROMANENTS COMPROMESOS		ROMANENTS NO COMPROMESOS	
		INCORPORABLES	NO INCORPORABLES	INCORPORABLES	NO INCORPORABLES
308437 2310410 22100	Família-Serv.Mpal casal gent gran-Subm.electric	0,00	0,00	3.563,73	0,00
308437 2310410 22699	Família-Serv.Mpal casal gent gran-Desp.diverses	0,00	0,00	1.006,97	0,00
308437 2310430 22799	Família-festa gent gran-Treballs real.al. empreses	0,00	0,00	0,06	0,00
308437 2310410 22799	Família-Serv.Mpal casal gent gran-Treb.real.al.emp	0,00	0,00	34.586,05	0,00
308437 2310410 250	Família-Serv.Mpal casal gent gran-Treballs adm.pub	2.160,49	0,00	-24.282,71	0,00
308437 2310410 260	Família-Serv.Mpal casal gent gran-Treb.real.instit	0,00	0,00	-9.877,65	0,00
308437 231300 22699	Família-Targetes bus púb-Desp.diverses	0,00	0,00	3.000,00	0,00
308437 231300 44900	Família-Targetes bus púb-Subv.a societats EL	0,00	0,00	0,00	0,00
308437 232400 22699	Família-Polítiques transversals Família-Desp.diver	0,00	0,00	206,13	0,00
308437 232400 22799	Família-Polítiques transv.Família-Treballs per emp	0,00	0,00	-1.083,01	0,00
308437 232400 250	Família-Pol.transv.Família-Treballs adm.i altres	0,00	0,00	-84.515,92	0,00
308437 232400 260	Família-Pol.transversals Família-Treb.real.institu	0,00	0,00	85.000,00	0,00
309119 32000 202	Ensenyament-PG-Arrendament edificis	46,64	0,00	-3.994,04	0,00
309119 32000 208	Ensenyament-PG-Arrendament altre immobilitzat mat.	0,00	0,00	-0,01	0,00
309119 32000 22000	Ensenyament-PG-Material oficina	0,00	0,00	100,00	0,00
309119 32000 22201	Ensenyament-PG-Comunicacions postals	0,00	0,00	350,00	0,00
309119 32000 22602	Ensenyament-PG-Publicitat i propaganda	0,00	0,00	-2.639,55	0,00
309119 32000 22603	Ensenyament-PG-Publicacions Diaris oficials	0,00	0,00	-226,00	0,00
309119 32000 22699	Ensenyament-PG-Despeses diverses	0,00	0,00	2.703,02	0,00
309119 32000 22701	Ensenyament-PG-Seguretat	0,00	0,00	239,87	0,00
309119 32000 22799	Ensenyament-PG-Treballs realitzats altres empreses	0,00	0,00	3.000,00	0,00

## EXERCICI CORRENT

### PRESSUPOST DE DESPESES

Romanents de crèdit

APLICACIÓ PRESSUPOSTÀRIA	DESCRIPCIO	ROMANENTS COMPROMESOS		ROMANENTS NO COMPROMESOS	
		INCORPORABLES	NO INCORPORABLES	INCORPORABLES	NO INCORPORABLES
309119 32000 632	Ensenyament-PG-Inv reposició edifici alt const	0,00	0,00	0,00	0,00
309119 32000 640	Ensenyament-PG-Inversions caràcter immaterial	0,00	0,00	0,01	0,00
309119 32100 22602	Ensenyament-OME-Publicitat i propaganda	0,00	0,00	5.346,97	0,00
309119 32110 202	Ensenyament-Escoles bressol-Arrend. edifici	0,00	0,00	-30,04	0,00
309119 32110 205	Ensenyament-Escoles bressol-Arrend.Mobilia	0,00	0,00	-0,02	0,00
309119 32110 208	Ensenyament-Escoles bressol-Arrend.immob.mat.	0,02	0,00	-0,01	0,00
309119 32110 219	Ensenyament-Escoles bressol-Repar.mant.imm	0,00	0,00	150,00	0,00
309119 32110 22100	Ensenyament-Escoles bressol-Subministr.elèctric	0,00	0,00	3.503,78	0,00
309119 32110 22102	Ensenyament-Escoles bressol-Subministrament gas	0,00	0,00	2.929,38	0,00
309119 32110 22110	Ensenyament-Escoles bressol-Subminist.prod.neteja	0,00	0,00	-6.524,35	0,00
309119 32110 22699	Ensenyament-Escoles bressol-Desp.divers	0,00	0,00	-47.470,53	0,00
309119 32110 22700	Ensenyament-Escoles bressol-Neteja	0,00	0,00	43.042,76	0,00
309119 32110 22701	Ensenyament-Escoles bressol-Seguretat	0,00	0,00	149,70	0,00
309119 32110 22799	Ensenyament-Escoles bressol.-Treb.real emp.	0,00	0,00	-826,51	0,00
309119 32110 252	Ensenyament-Escoles bressol-Treballs neteja EPEL	0,00	0,00	-29.642,79	0,00
309119 32110 260	Ensenyament-Escoles bressol-Treb.instit.s/anim l	0,00	0,00	1.000,00	0,00
309119 32110 489	Ensenyament-Escoles bressol-A famílies i instituc.	0,30	0,00	7.474,58	0,00
309119 32111 250	Ensenyament-EBM suport-Treb.real.adm.publiques	0,00	0,00	-1.528.220,41	0,00
309119 32111 260	Ensenyament-EBM suport-Treb.real.instit.s.lucres	0,00	0,00	1.550.000,00	0,00
309119 32120 212	Ensenyament-Escoles-Rep.manteniment edificis i alt	0,55	0,00	-333.147,36	0,00
309119 32120 22100	Ensenyament-Escoles-Subministrament elèctric	0,00	0,00	57.836,40	0,00

## EXERCICI CORRENT

### PRESSUPOST DE DESPESES

Romanents de crèdit

APLICACIÓ PRESSUPOSTÀRIA	DESCRIPCIO	ROMANENTS COMPROMESOS		ROMANENTS NO COMPROMESOS	
		INCORPORABLES	NO INCORPORABLES	INCORPORABLES	NO INCORPORABLES
309119 32120 22102	Ensenyament-Escoles-Subministrament gas	0,00	0,00	-19.890,39	0,00
309119 32120 22700	Ensenyament-Escoles-Neteja	0,00	0,00	405.610,37	0,00
309119 32120 22701	Ensenyament-Escoles-Seguretat	0,00	0,00	877,64	0,00
309119 32120 22799	Ensenyament-Escoles-Treb.real.altr.empreses	0,00	0,00	304.709,28	0,00
309119 32120 252	Ensenyament-Escoles-Treballs neteja EPEL	0,00	0,00	-397.687,48	0,00
309119 32120 44900	Ensenyament-Escoles-Subvencions a societats EL	0,00	0,00	195,00	0,00
309119 32300 410	Ensenyament-IMFE-Tranferencies a org.autònoms	0,00	0,00	0,00	0,00
309119 32300 411	Ensenyament-IMFE-Altres transf a OOA	0,00	0,00	47.611,82	0,00
309119 32320 22699	Ensenyament-Consells i òrgans particip.-D.diverses	0,00	0,00	2.613,34	0,00
309119 32320 22799	Ensenyament-Consells i òrgans particip-Treb.a emp.	0,00	0,00	273,34	0,00
309119 32321 22606	Ensenyament-Suport comunitat educa.-Reunions,conf.	0,00	0,00	500,00	0,00
309119 32321 22799	Ensenyament-Suport comunitat educativ-Treb.alt.emp	0,00	0,00	3.236,80	0,00
309119 32321 489	Ensenyament-Suport comunitat educat- A fam i inst.	0,00	0,00	4.285,00	0,00
309119 32322 22799	Ensenyament-Educació en el lleure-Treb.altres emp.	0,00	0,00	1.784,13	0,00
309119 32322 260	Ensenyament-Educació lleure-Treb.real.inst.s.lucre	0,00	0,00	0,00	0,00
309119 32322 489	Ensenyament-Educació en el lleure-A fam.i inst.s.l	0,00	0,00	745,70	0,00
309119 32323 202	Ensenyament-Foment Formació Prof.-Arrend.edificis	0,00	0,00	0,00	0,00
309119 32323 22799	Ensenyament-Foment Formació Prof.-Treb.alt.emp	0,00	0,00	933,70	0,00
309119 32323 489	Ensenyament-Foment Formacio P- A fam.i inst.s.lucr	0,00	0,00	3.685,22	0,00
309119 32324 22699	Ensenyament-Recursos adreçats centres(ARE)-Desp.di	0,00	0,00	1.790,00	0,00
309119 32324 22799	Ensenyament-Recursos adreçats centres(ARE)-Trell	0,00	0,00	-6.226,78	0,00

**EXERCICI CORRENT**  
**PRESSUPOST DE DESPESES**

Romanents de crèdit

APLICACIÓ PRESSUPOSTÀRIA	DESCRIPCIO	ROMANENTS COMPROMESOS		ROMANENTS NO COMPROMESOS	
		INCORPORABLES	NO INCORPORABLES	INCORPORABLES	NO INCORPORABLES
309119 32324 254	Ensenyament-Rec.adreçats centres ARE-Treballs OOAA	0,00	0,00	-320,00	0,00
309119 32324 44900	Ensenyament-Rec.adreçats centres(ARE)-Subv. a EL	0,00	0,00	10,88	0,00
309119 32324 479	Ensenyament-Rec.adreçats centres ARE-A emp. privat	0,00	0,00	-7.599,86	0,00
309119 32500 467	Política Lingüística-CNL-A consorcis	0,00	0,00	-5.635,60	0,00
309119 32501 22602	Política Lingüística-Dinamització-Publicitat i pro	0,00	0,00	350,00	0,00
309119 32501 22609	Política Lingüística-Dinamització-Activ.cultural	0,00	0,00	363,19	0,00
309119 32501 22699	Política Lingüística-Dinamització-Desp.diverses	0,00	0,00	-1.412,90	0,00
309119 32501 22799	Política Lingüística-Dinamització-Treballs real.al	0,00	0,00	220,40	0,00
309119 32501 254	Política Lingüística-Dinamització-Treb.real.OOAA	0,00	0,00	0,00	0,00
309119 32501 489	Política Lingüística-Dinamització-A fam.i inst.	0,00	0,00	250,00	0,00
309119 32502 22699	Política Lingüística-SAL-Despeses diverses	0,00	0,00	1.000,00	0,00
309119 32600 22100	Ensenyament-Enseny.Universitari-Subm.energia elect	0,00	0,00	449,32	0,00
309119 32600 489	Ensenyament-Enseny.Universitari-A famíl.i instit.	0,00	0,00	0,00	0,00
309119 32600 789	Ensenyament-Enseny.Universitari-A famíl.i instit.	0,00	0,00	0,00	0,00
309238 321500 22699	Form.Integració-Pla Educatiu Entorn-Desp.diverses	0,00	0,00	-2.975,17	0,00
309238 321500 22799	Form.Integració-Pla Educatiu Entorn-Treb.altr.emp.	0,00	0,00	22.182,41	0,00
309238 321500 250	Form.Integració-Pla Educatiu Entorn-Treb.al.Adm.P.	179,13	0,00	-13.282,99	0,00
309238 32350 22699	Form.Integració-PG-Despeses diverses	0,00	0,00	-696,49	0,00
309238 32350 22799	Form.Integració-PG-Treballs realit.altres empreses	0,00	0,00	14.615,16	0,00
309238 32350 250	Form.Integració-PG-Treballs realit.per Adm.Pub.	0,00	0,00	-16.520,50	0,00
309238 32351 22799	Form.Integració-Escola de pares-Treb.real.altr.emp	0,00	0,00	-1.006,94	0,00

**EXERCICI CORRENT**  
**PRESSUPOST DE DESPESES**

Romanents de crèdit

APLICACIÓ PRESSUPOSTÀRIA	DESCRIPCIO	ROMANENTS COMPROMESOS		ROMANENTS NO COMPROMESOS	
		INCORPORABLES	NO INCORPORABLES	INCORPORABLES	NO INCORPORABLES
310020 34000 205	Esports-PG-Arrendament Mobiliari i estris	0,00	0,00	0,01	0,00
310020 34000 212	Esports-PG-Rep.i manteniment edificis	0,00	0,00	0,00	0,00
310020 34000 22603	Esports-PG-Publicacions en Diaris oficials	0,00	0,00	-42,00	0,00
310020 34000 22699	Esports-PG-Despeses diverses	0,00	0,00	1.302,96	0,00
310020 34000 22799	Esports-PG-Treballs realitzats per altres empreses	0,00	0,00	1.265,22	0,00
310020 34000 44900	Esports-PG-Subvencions a societats E.L.	0,00	0,00	0,00	0,00
310020 34000 489	Esports-PG-A famílies i instituc.sense ànim lucre	10.000,00	0,00	-22.224,76	0,00
310020 34001 44900	Esports-Aport.Stat. Mpal.16-6-2006-Subv.stats EL	0,00	0,00	0,00	0,00
310020 34002 44900	Esports-Aport.Soc.Mpal.23-12-10-Subv. a stats EL	0,00	0,00	8.676,13	0,00
310020 34003 44900	Esports-Aport.Soc.Mpal.encàrrec act.-Subv.stats.EL	0,00	0,00	0,00	0,00
310020 34004 44900	Esports-Gestió instal·lacions-Subvencions stat. EL	0,00	0,00	0,00	0,00
310020 34005 489	Esports-Transport clubs esportius-A fam.i inst.sen	0,00	0,00	20.635,00	0,00
310020 341100 22799	Esports-Prog.educ i socials-Treballs real.per emp.	0,00	0,00	2.629,82	0,00
310020 341100 44900	Esports-Prog.educ i socials-Subv.a societats EL	0,00	0,00	-4.469,79	0,00
310020 341200 44900	Esports-Parc de Nadal-Subvencions a societats EL	0,00	0,00	0,00	0,00
310020 341900 22699	Esport-Campionat del món-Despeses diverses	0,00	0,00	-54,70	0,00
310020 341900 22799	Esports-Campionat món-Treballs real.altres emprese	0,00	0,00	-4.998,50	0,00
310020 341900 44900	Esports-Campionat del món-Subvencions a stats.EL	3.000,00	0,00	0,00	0,00
310020 342500 74900	Esports-Pavelló Olímpic-Aportacions stats.mpals.	68.050,88	0,00	0,00	0,00
310020 342600 74900	Esports-Altres instal esportives-Aport stats.mpals	49.259,28	0,00	0,00	0,00
310020 342700 74900	Esports-Esport Base CGA-Aportacions stats.mpals.	0,00	0,00	0,00	0,00

## EXERCICI CORRENT

### PRESSUPOST DE DESPESES

Romanents de crèdit

APLICACIÓ PRESSUPOSTÀRIA	DESCRIPCIO	ROMANENTS COMPROMESOS		ROMANENTS NO COMPROMESOS	
		INCORPORABLES	NO INCORPORABLES	INCORPORABLES	NO INCORPORABLES
310020 342800 62200	Esports-Equipaments esportius escoles-Edificis	0,00	0,00	0,00	0,00
310020 342800 74900	Esports-Equipaments esportius-Aportacio stat.mpal.	0,00	0,00	0,00	0,00
406132 150100 22000	Arquitectura i Urb.-PG-Material d'oficina	0,00	0,00	5.619,54	0,00
406132 150100 22001	Arquitectura i Urb.-PG-Prensa, llibres i altres	0,00	0,00	-294,90	0,00
406132 150100 22103	Arquitectura i Urb.-PG-Sub.combustibles	0,00	0,00	-562,84	0,00
406132 150100 22602	Arquitectura i Urb.-PG-Publicitat i propaganda	0,00	0,00	-678,81	0,00
406132 150100 22603	Arquitectura i Urb.-PG-Publicacions Diaris oficials	0,00	0,00	-683,76	0,00
406132 150100 22604	Arquitectura i Urb.-PG-Jurídics i contenciosos	0,00	0,00	-4.492,87	0,00
406132 150100 22699	Arquitectura i Urb.-PG-Despeses diverses	0,00	0,00	25.229,63	0,00
406132 150100 22706	Arquitectura i Urb.-PG-Estudis i treballs tècnics	0,00	0,00	-6.964,89	0,00
406132 150100 22799	Arquitectura i Urb.-PG-Treballs real.altres emp.	0,00	0,00	-5.844,59	0,00
406132 151000 22799	Arquitectura i Urb.-Execucions subs.-Treball.alt.emp.	0,00	0,00	73.001,90	0,00
406132 151000 600	Arquitectura i Urb.-Urbanisme PG-Inv.en terrenys	0,00	0,00	128.245,06	0,00
406132 151000 609	Arquitectura i Urb.-Urbanisme PG-Inv.nova infrast.	0,00	0,00	85.646,93	0,00
406132 151000 640	Arquitectura i Urb.-Urbanisme PG-Inv.carac.immater	14.580,50	0,00	-14.580,50	0,00
406132 31200 74900	Arq.i Urb.-Hospitals,serv.assist.-Aportacions stat	0,00	0,00	0,00	0,00
406132 336000 789	Arq.i Urb.-Protec.patrimoni historic-A fam.i inst.	0,00	0,00	0,00	0,00
406132 933120 212	Arq.i Urb.-Edificis municipals PG-Repar.mant.edifi	0,00	0,00	323,70	0,00
406132 933120 62200	Arq.i Urb.-Edificis municipals-Edificis i altres	0,00	0,00	152.094,60	0,00
406132 933120 632	Arq.i Urb.-Edificis municipals-Inv.reposicio edif.	0,00	0,00	227.253,20	0,00
406133 153000 22699	Habitatge-PG-Despeses diverses	0,00	0,00	-1.061,05	0,00



## EXERCICI CORRENT

### PRESSUPOST DE DESPESES

Romanents de crèdit

APLICACIÓ PRESSUPOSTÀRIA	DESCRIPCIO	ROMANENTS COMPROMESOS		ROMANENTS NO COMPROMESOS	
		INCORPORABLES	NO INCORPORABLES	INCORPORABLES	NO INCORPORABLES
406133 153000 22799	Habitatge-PG-Treballs realitzats altres empreses	0,00	0,00	2.097,63	0,00
406133 153200 22799	Habitatge-Tramitació ajuts lloguer-Treb.real.alt.e	0,00	0,00	2.780,16	0,00
406133 153310 720	Habitatge-Ajuts rehabilitacio habit.-A l'adm.gral.	16.050,57	0,00	0,00	0,00
406133 153310 789	Habitatge-Ajuts rehabilitacio habitatge-A families	0,00	0,00	0,00	0,00
406217 134000 22603	Protecció civil-PG-Publicacions en Diaris oficials	0,00	0,00	-126,00	0,00
406217 134000 22699	Protecció civil-PG-Despeses diverses	0,00	0,00	3.138,50	0,00
406217 134200 22699	Protecció civil-Gestió emergències-Desp.diverses	0,00	0,00	4.511,64	0,00
406217 134300 489	Protecció civil-Assoc.voluntaris-A families i inst	0,00	0,00	0,00	0,00
406217 134400 22699	Protecció civil-Seguretat integral-Desp.diverses	0,00	0,00	1.300,00	0,00
406234 155000 22199	Via pública-Via Pública PG-Altres Subministraments	0,00	0,00	-4.735,30	0,00
406234 155000 22699	Via pública-Via Pública PG-Despeses diverses	0,00	0,00	-6.134,62	0,00
406234 155014 203	Via pública-Manteniment maq.-Arrendament maquinari	0,00	0,00	232,52	0,00
406234 155014 213	Via pública-Maquinària-Repar.manteniment maquin.	0,00	0,00	556,21	0,00
406234 155010 214	Via Pública-Vehicles-Reparació,manteniment vehicle	0,00	0,00	-8.431,63	0,00
406234 155010 22103	Via pública-Combustibles vehicles-Subm.combustible	0,00	0,00	-11.811,62	0,00
406234 155014 22699	Via pública-Maquinària-Despeses diverses	0,00	0,00	311,85	0,00
406234 155021 210	Via pública-Convenis-Repar.manteniment Infraes	0,03	0,00	-0,10	0,00
406234 155032 609	Via Pública-PG Inv.-Inversió nova infraestructura	0,00	0,00	2.466.246,74	0,00
406234 155032 619	Via Pública-PG Inv.-Inversió reposició infraestruc	132.444,34	0,00	353.536,61	0,00
406234 155032 623	Via Pública-PG Inv.-Maquinària,instal.lacions i ei	0,00	0,00	0,00	0,00
406234 155034 750	Via Pública-Accés nuclis població-A l'adm.gral CCA	0,00	0,00	100.000,45	0,00

## EXERCICI CORRENT

### PRESSUPOST DE DESPESES

Romanents de crèdit

APLICACIÓ PRESSUPOSTÀRIA	DESCRIPCIO	ROMANENTS COMPROMESOS		ROMANENTS NO COMPROMESOS	
		INCORPORABLES	NO INCORPORABLES	INCORPORABLES	NO INCORPORABLES
406234 155044 210	Via pública-Obres de repació-Repar.mant.infrastruc	0,00	0,00	72.305,70	0,00
406234 155045 210	Via pública-Altres materials -Repar.mant infrastr.	0,00	0,00	-6.373,90	0,00
406234 155043 210	Via pública-Materials construcció-Repar.mant infr.	0,00	0,00	3.476,20	0,00
406234 155042 210	Via pública-Manteniment asfalt-Repar.mant.infrastr	0,00	0,00	-1.045,27	0,00
406234 155100 214	Via Pública-Enginyeria-PG-Reparació mant.vehicles	0,00	0,00	229,68	0,00
406234 155100 22000	Via Pública-Enginyeria-PG-Material d'oficina	0,00	0,00	797,00	0,00
406234 155100 22103	Via Pública-Enginyeria-PG-Subministrament combust	0,00	0,00	-965,37	0,00
406234 155100 22699	Via Pública-Enginyeria-PG-Despeses diverses	0,00	0,00	6.855,48	0,00
406234 155100 22799	Via Pública-Enginyeria-PG-Treb.realit.per empreses	0,00	0,00	-22.315,79	0,00
406234 165000 22100	Via pública-Enllumenat públic-Subm.elèctric	0,00	0,00	-10.004,78	0,00
406234 165000 22706	Via pública-Enllumenat públic-Estudis i treballs	0,00	0,00	-9.820,00	0,00
406234 165000 22799	Via pública-Enllumenat públic-Treb.real.altres emp	0,00	0,00	10.029,46	0,00
406234 165000 609	Via Pública-Enllumenat púb.-Inversió nova infrast.	0,00	0,00	16.320,69	0,00
406234 165000 619	Via Pública-Enllumenat-Inversió reposició infrast	0,00	0,00	0,00	0,00
406234 165010 210	Via Pública-Enllumenat-convenis-Repar.mant.Infra.	0,00	0,00	-0,02	0,00
406234 165030 210	Via Pública-Enllumenat rep.sinistres-Rep.mant.Inf.	0,00	0,00	10.365,96	0,00
406234 171000 22100	Via pública-Parcs i Jardins-PG-Subminist.elèctric	0,00	0,00	0,00	0,00
406234 171000 22699	Via pública-Parcs i Jardins-PG-Despeses diverses	0,00	0,00	-1.647,67	0,00
406234 171000 22799	Via pública-Parcs i Jardins-PG-Treb.realitzats emp	0,00	0,00	-3.016,53	0,00
406234 171000 609	Via Pública-Parcs i Jardins Peols-Inv nova infrast	0,00	0,00	1.654,64	0,00
406234 171010 210	Via Pública-Parcs i Jardins Convenis-Rep.mant.Inf	0,00	0,00	-0,05	0,00

## EXERCICI CORRENT

### PRESSUPOST DE DESPESES

Romanents de crèdit

APLICACIÓ PRESSUPOSTÀRIA	DESCRIPCIO	ROMANENTS COMPROMESOS		ROMANENTS NO COMPROMESOS	
		INCORPORABLES	NO INCORPORABLES	INCORPORABLES	NO INCORPORABLES
406234 171020 609	Via Pública-Parcs i Jardins-Inversió nova infras.	0,00	0,00	170.534,11	0,00
406234 171030 210	Via Pública-Parcs reposició sinistres-Rep.mant.Inf	0,00	0,00	8.388,08	0,00
406234 1711011 210	Via pública-Materials reparació jocs infantils-Rep	0,00	0,00	-4.263,01	0,00
406234 1711005 210	Via pública-Material reg empreses-Repar.mant.infra	0,00	0,00	7.442,10	0,00
406234 1711017 210	Via pública-Material de reg brigada-Repar.mant.inf	0,00	0,00	2.499,18	0,00
406234 1711003 213	Via pública-Materials reparació sortidors-Rep.maqu	0,00	0,00	-4.783,87	0,00
406234 1711015 22100	Via pública-Fecsa-sortidors-Subministrament electr	0,00	0,00	-6.864,16	0,00
406234 1711002 22110	Via pública-Productes químics per neteja-Sub.prod.	0,00	0,00	8.036,33	0,00
406234 1711016 22199	Via pública-Material ferreteria jardineria-Altres	0,00	0,00	-182,80	0,00
406234 1711004 22199	Via pública-Plantes brigada-Altres subministrament	0,00	0,00	1.627,54	0,00
406234 1711001 22199	Via pública-Plantes per empreses-Altres subministr	0,00	0,00	588,00	0,00
406234 1711006 22799	Via pública-Tract.fitosan.i altres,-Treb.real.alt.	0,00	0,00	-2.206,15	0,00
406234 1711010 22799	Via pública-Manteniment zona Est-Treb.real.altres	0,03	0,00	-1.600,21	0,00
406234 1711009 22799	Via pública-Manteniment zona Oest-Treb.real.altres	0,00	0,00	-2.668,60	0,00
406234 1711007 22799	Via pública-Ajudes a brigades-Treb.realit.alt.emp.	0,03	0,00	-16.133,97	0,00
406234 1711013 22799	Via pública-Esporga i arboricult.-Treb.realit.emp	0,00	0,00	18.995,37	0,00
406234 933110 22199	Via pública-Aigua envasada viver,brigades-Altres s	0,00	0,00	132,04	0,00
406234 933120 623	Via Pública-Edificis mpals.-Maq., instal. i eines	0,00	0,00	0,00	0,00
406234 933120 632	Via Pública-Edificis mpals.-Inv.reposició edificis	0,00	0,00	8.686,83	0,00
406234 9331511 212	Via pública-Rep.mant.edificis PG-Repar.mant.edific	0,00	0,00	-3.038,52	0,00
406234 9331507 212	Via pública-Materials pintura-Repar.mant.edificis	0,00	0,00	-993,64	0,00

## EXERCICI CORRENT

### PRESSUPOST DE DESPESES

Romanents de crèdit

APLICACIÓ PRESSUPOSTÀRIA	DESCRIPCIO	ROMANENTS COMPROMESOS		ROMANENTS NO COMPROMESOS	
		INCORPORABLES	NO INCORPORABLES	INCORPORABLES	NO INCORPORABLES
406234 9331506 212	Via pública-Materials fusteria-Repar.manten.edific	0,00	0,00	12.693,86	0,00
406234 9331505 212	Via pública-Materials ferreteria-Repar.mant.edific	0,00	0,00	-3.090,70	0,00
406234 9331510 212	Via pública-Materials construcció-Repar.mant.edif.	0,00	0,00	7.545,20	0,00
406234 9331512 212	Via pública-Material elèctric i fontaneria-Rep.man	0,00	0,00	-9.105,60	0,00
406234 9331514 212	Via pública-Material div.edif.Ensenyament-Rep.mant	0,00	0,00	0,00	0,00
406234 9331509 212	Via pública-Materials serralleria-Repar.mant.edif.	0,00	0,00	-2.427,93	0,00
406234 9331504 213	Via pública-Manteniment SAIS-Repar.mantenim.	0,00	0,00	11.455,50	0,00
406234 9331502 213	Via pública-Aire condicionat-Repar.mantenim.maq.	0,00	0,00	40.185,88	0,00
406234 9331503 213	Via pública-Ascensors-Repar.mantenim.maquinaria	0,00	0,00	-4.064,38	0,00
406234 9331508 213	Via pública-Reparació alarmes-Repar.manten.maquina	0,00	0,00	1.200,00	0,00
406234 9331501 22104	Via pública-Edificis municipals-Vestuari	0,00	0,00	-4.340,56	0,00
406234 9331500 22199	Via pública-Combustibles calefacció-Altres submini	0,00	0,00	2.840,00	0,00
406234 9331501 22699	Via pública-Edificis municipals-Despeses diverses	0,00	0,00	-37.115,54	0,00
407035 161100 22799	Medi ambient-Aremsa Aca-Treballs realitzats emp.	0,00	0,00	430.597,57	0,00
407035 161200 225	Medi ambient-Sanejament,abast.aigua-Tributs	0,00	0,00	0,00	0,00
407035 161200 22699	Medi ambient-Sanejament,abast.aigua-Desp.diverses	0,00	0,00	0,00	0,00
407035 162000 609	Medi ambient-Recollida PG-Inversio nova infrastruc	0,00	0,00	0,00	0,00
407035 1621011 208	Medi Ambient-Convenis-Arrend.immob.mat.	0,01	0,00	-0,04	0,00
407035 1621010 22100	Medi ambient-Energia central pneumàtica-Sub.electr	0,00	0,00	9.485,87	0,00
407035 1621009 22100	Medi ambient-Deixalleries,contenidors-Sub.elèctric	0,00	0,00	4.969,92	0,00
407035 1621007 22799	Medi ambient-Eliminació del rebuig-Treb.realt.altr	0,00	0,00	-183.466,56	0,00

## EXERCICI CORRENT

### PRESSUPOST DE DESPESES

Romanents de crèdit

APLICACIÓ PRESSUPOSTÀRIA	DESCRIPCIO	ROMANENTS COMPROMESOS		ROMANENTS NO COMPROMESOS	
		INCORPORABLES	NO INCORPORABLES	INCORPORABLES	NO INCORPORABLES
407035 1621003 22799	Medi ambient-Recollida RSU-Treballs real.altr.emp.	0,00	0,00	-151.179,39	0,00
407035 1621012 22799	Medi ambient-Altres recollida-Treballs realitzats	0,00	0,00	11.611,84	0,00
407035 1621008 22799	Medi ambient-Eliminació orgànica-Treb.realit.altr.e	0,00	0,00	-18.857,59	0,00
407035 1621005 22799	Medi ambient-Recollida pneumàtica-Treballs real.al	0,00	0,00	43.330,95	0,00
407035 1621006 22799	Medi ambient-Elim.residus constru-Treb.realit.a.emp	0,00	0,00	20.544,01	0,00
407035 1621001 22799	Medi ambient-Cont.voluminos-Treb.real.alt.empreses	0,00	0,00	-23.484,04	0,00
407035 1621003 609	Medi ambient-Recollida RSU-Inversio nova infrast.	0,00	0,00	0,00	0,00
407035 1621005 609	Medi ambient-Recollida pneumàtica-Inv.nova infrast	0,00	0,00	0,00	0,00
407035 163000 22799	Medi ambient-Neteja Viària-Treballs realit.alt.emp	0,00	0,00	315.391,87	0,00
407035 170100 22699	Medi ambient-Autoritzacions i llicències-Desp.div.	0,00	0,00	6.000,00	0,00
407035 170200 22604	Medi ambient-Defensa jurídica i red.convenis-Juríd	0,00	0,00	11.250,97	0,00
407035 170300 22000	Medi ambient-PG-Material d'oficina	0,00	0,00	1.200,34	0,00
407035 170300 22100	Medi ambient-PG-Subministrament energia elèctrica	0,00	0,00	-127,98	0,00
407035 170300 22603	Medi ambient-PG-Publicacions en Diaris oficials	0,00	0,00	-1.497,33	0,00
407035 170300 22699	Medi ambient-PG-Despeses diverses	0,00	0,00	2.291,24	0,00
407035 170300 22799	Medi ambient-PG-Treb.realitzats per alt. empreses	0,00	0,00	16.240,93	0,00
407035 170400 22699	Medi ambient-Programa ciutat-Despeses diverses	0,00	0,00	5.825,56	0,00
407035 170400 489	Medi ambient-Programa ciutat-A fam.i inst.s.lucre	0,00	0,00	56.476,19	0,00
407035 170500 22799	Medi ambient-Exec.subsidiàries-Treb.realit.per emp	0,00	0,00	9.444,19	0,00
407035 170600 22699	Medi ambient-Projecte europeu-Desp.diverses	0,00	0,00	-1.485,35	0,00
407035 170600 233	Medi ambient-Projecte europeu-Indemnitzacions serv	0,00	0,00	-721,65	0,00

## EXERCICI CORRENT

### PRESSUPOST DE DESPESES

Romanents de crèdit

APLICACIÓ PRESSUPOSTÀRIA	DESCRIPCIO	ROMANENTS COMPROMESOS		ROMANENTS NO COMPROMESOS	
		INCORPORABLES	NO INCORPORABLES	INCORPORABLES	NO INCORPORABLES
407035 172004 203	Medi Amb.-Convenis-Arrendament Maquinària	0,00	0,00	-0,03	0,00
407035 172004 210	Medi Amb.-Convenis-Repar.,manteniment infrastr.	0,01	0,00	-0,03	0,00
407035 172000 609	Medi ambient-Protecció i millora MA-Inv.nova infra	0,00	0,00	0,00	0,00
407035 172000 619	Medi ambient-Protecció i millora-Inv.reposició inf	0,00	0,00	0,00	0,00
407035 172120 22799	Medi ambient-Sostenibilitat-Treballs real.altr.emp	0,00	0,00	-0,67	0,00
407035 179000 250	Medi ambient-Altres actuacions-Treballs real.Adm.P	0,00	0,00	0,00	0,00
407035 179000 467	Medi ambient-Altres actuacions- A consorcis	0,00	0,00	0,00	0,00
407035 179000 609	Medi ambient-Altres actuacions -Inv.nova infrast	0,00	0,00	0,00	0,00
407035 179200 213	Medi ambient-Agència Local Energ.Repar,mant.maq	0,00	0,00	-37.474,91	0,00
407035 179200 225	Medi ambient-Agència Local Energia-Tributs	0,00	0,00	-1.008,01	0,00
407035 179200 22799	Medi ambient-Agència Local Energ.Treballs real.emp	0,00	0,00	0,00	0,00
407035 3130200 22799	Medi ambient-Control plagues-Treballs real.empre	0,00	0,00	-67.605,66	0,00
407035 3130200 250	Medi ambient-Control plagues-Treballs adm.púb.	0,00	0,00	62.756,05	0,00
407035 3130500 22603	Medi ambient-PG Salut P/Medi A-Pub.diaris oficials	0,00	0,00	-671,32	0,00
407035 3130500 22699	Medi ambient-PG Salut Pub./Medi.A.-Desp.diverses	0,00	0,00	-584,60	0,00
407035 313300 22799	Medi ambient-Tinença animals-Treb.real.altres emp.	0,00	0,00	16.345,34	0,00
407035 454005 619	Medi ambient-Camins-Inversió reposició infrastruc.	0,00	0,00	20.193,81	0,00
407035 454100 210	Medi Amb.-Manteniment camins-Repar.,manteniment	0,09	0,00	1.154,24	0,00
501250 153311 22799	BSVI-Ajuts rehab.hab.BSVI-Treballs real.altres emp	0,00	0,00	5.274,00	0,00
501250 154001 600	BSVI-Foment edific.protegida-Inversió en terrenys	0,00	0,00	1.652,00	0,00
501250 155033 609	BSVI-Via Pública BSVI-Inversió nova infraestructura	0,00	0,00	28.942,09	0,00

**EXERCICI CORRENT**  
**PRESSUPOST DE DESPESES**

Romanents de crèdit

APLICACIÓ PRESSUPOSTÀRIA	DESCRIPCIO	ROMANENTS COMPROMESOS		ROMANENTS NO COMPROMESOS	
		INCORPORABLES	NO INCORPORABLES	INCORPORABLES	NO INCORPORABLES
501250 23001 250	BSVI-Serveis socials-Treballs real.per Adm.Púb.	0,00	0,00	-1.137,87	0,00
501250 23001 260	BSVI-Serveis socials-Treballs real.per inst./lucre	0,00	0,00	1.137,87	0,00
501250 232401 22799	BSVI-Pol.transv.Familia-Treballs real.altres emp.	0,00	0,00	153,50	0,00
501250 341101 22799	BSVI-Prog.educatiu i socials-Treb.real.altres emp	0,00	0,00	76,19	0,00
501250 924000 250	BSVI-Participació ciutadana-Treballs real.Adm.Pub.	0,00	0,00	888,88	0,00
<b>TOTAL</b>		<b>809.037,69</b>	<b>0,00</b>	<b>5.878.777,95</b>	<b>0,00</b>

**EXERCICI CORRENT**  
**PRESSUPOST DE DESPESES**

## Projectes de despesa

CODI PROJECTE / DENOMINACIÓ	ANY D'INICI	DURADA	DESPESA PREVISTA	DESPESA COMPROMESA	OBLIGACIONS RECONEGUDES			DESPESA PENDENT DE REALITZAR
					A 1 DE GENER	A L'EXERCICI	TOTAL	
200507511601-014 5.2 Bescos	2006	31/12/2015	454.231,06	11.576,33	11.576,33	0,00	11.576,33	442.654,73
2006064321601-001 BARRI DEL CARME	2006	31/12/2015	17.209.654,31	17.178.321,35	17.178.321,35	0,00	17.178.321,35	31.332,96
200607511601-006 Prol.c/Sierra Nevada	2006	31/12/2015	73.333,00	111,56	111,56	0,00	111,56	73.221,44
200607511601-010 Area 3.4 Coromina Industrial	2006	31/12/2015	1.188.711,15	83.039,34	83.039,34	0,00	83.039,34	1.105.671,81
200707511601-001 AREA 4.29 MAS AIXEMUS	2007	31/12/2015	336.331,24	266.766,38	266.766,38	-965,04	265.801,34	70.529,90
200806412744-001 NOU HOSPITAL SANT JOAN DE R	2008	31/12/2024	28.132.279,74	28.132.280,00	23.083.324,00	5.048.956,00	28.132.280,00	-0,26
20080643210600-001 URBANISME- INVERSIÓ EN TERR	2008	31/12/2015	608.281,47	584.489,71	502.011,68	82.441,51	584.453,19	23.828,28
20080643210601-002 REVISIO PLA GENERAL	2008	31/12/2015	936.364,73	950.945,23	903.017,42	33.347,31	936.364,73	0,00
2008064324622-004 CENTRE CIVIC LLEVANT	2008	31/12/2015	28.170,38	20.048,14	20.048,14	0,00	20.048,14	8.122,24
2008075110601-006 UNITAT ACTUACIO 2 AREA 6.3 H	2008	31/12/2015	751.177,71	22.913,36	22.913,36	0,00	22.913,36	728.264,35
20080942210622-001 REMODELACIO I REHABILITACIO	2008	31/12/2014	2.403.495,60	2.403.495,60	2.403.495,60	-11.623,00	2.391.872,60	11.623,00
20081145120628-001 SERVEI BIBLIOTEQUES- ALTRE I	2008	31/12/2015	48.278,96	47.667,49	39.159,19	8.508,30	47.667,49	611,47
2009111212640-005 PLA REUS 2009	2009	31/12/2014	104.402,82	104.402,82	84.740,32	19.662,50	104.402,82	0,00
200919422744-001 SEU ESTUDIS ARQUITECTURA CA	2009	31/12/2015	818.437,60	818.437,59	818.437,59	0,00	818.437,59	0,01
2009324324622-007 CULMINACIO PERI NUCLI ANTIC-	2009	31/12/2015	379.747,00	361.614,11	360.764,51	849,60	361.614,11	18.132,89



## EXERCICI CORRENT

### PRESSUPOST DE DESPESES

Projectes de despesa

CODI PROJECTE / DENOMINACIÓ	ANY D'INICI	DURADA	DESPESA PREVISTA	DESPESA COMPROMESA	OBLIGACIONS RECONEGUDES			DESPESA PENDENT DE REALITZAR
					A 1 DE GENER	A L'EXERCICI	TOTAL	
200934511611-008 REMODELACIO DE LA PLAÇA TE	2009	31/12/2015	311.084,31	211.569,56	211.569,56	0,00	211.569,56	99.514,75
2010119325641-001 STIT-CARTOGRAFIA-APLICACION	2010	31/12/2015	3.751,10	0,00	0,00	0,00	0,00	3.751,10
20103293312622-001 NOU CEIP- REUS 21	2010	31/12/2014	5.437.713,25	4.781.071,42	4.781.071,42	11.623,00	4.792.694,42	645.018,83
201032933622-001 ARQ.I URB.EDIFICIS I ALTRES CO	2010	31/12/2015	210.421,48	84.582,01	78.085,42	6.496,59	84.582,01	125.839,47
201034155032609-001 VIA PUBLICA-PG ALTRES- INVER	2010	31/12/2015	446.011,75	446.011,75	410.328,26	35.683,49	446.011,75	0,00
201034155619-001 VIA PUBLICA-INVERSIO REPOS.IN	2010	31/12/2015	400.868,43	398.716,14	298.373,15	100.342,99	398.716,14	2.152,29
201034165609-001 VIA PUBLICA-ENLLUM. PUBLIC-P	2010	31/12/2015	21.182,13	20.266,88	20.266,88	0,00	20.266,88	915,25
201034171000609-001 PEOLS-31/32-TANCAMENT PARC	2010	31/12/2014	211.765,19	210.040,76	210.040,76	0,00	210.040,76	1.724,43
201034171020609-001 VIA PUBLICA-PARCS I JARDINS-I	2010	31/12/2015	352.148,40	335.430,34	287.699,05	47.731,29	335.430,34	16.718,06
201034933120632-001 VIA PUBLICA-GENERAL- EDIFICIS	2010	31/12/2015	162.043,82	158.333,38	152.167,00	6.166,38	158.333,38	3.710,44
2010351704226489-001 PROGRAMA CIUTAT (MAGREB) M	2010	31/12/2015	410.379,53	348.077,78	347.402,15	675,63	348.077,78	62.301,75
201050103153227-001 BSVI 2.01.01 PROG ASSESSORAME	2010	31/12/2015	25.343,28	20.069,28	20.069,28	0,00	20.069,28	5.274,00
201050103154600-002 BSVI ACTUACIONS NO SUBVENCIO	2010	31/12/2015	1.652,00	0,00	0,00	0,00	0,00	1.652,00
201050103155609-001 BSVI 1.03.01 REFORMA VIARIA IL	2010	31/12/2015	295,00	0,00	0,00	0,00	0,00	295,00
201050103155609-002 BSVI 1.05.01 CAMI ENLLAÇ ENTR	2010	31/12/2015	21.240,00	0,00	0,00	0,00	0,00	21.240,00

## EXERCICI CORRENT

### PRESSUPOST DE DESPESES

## Projectes de despesa

CODI PROJECTE / DENOMINACIÓ	ANY D'INICI	DURADA	DESPESA PREVISTA	DESPESA COMPROMESA	OBLIGACIONS RECONEGUDES			DESPESA PENDENT DE REALITZAR
					A 1 DE GENER	A L'EXERCICI	TOTAL	
201050103155609-005 BSVI 1.08.01 CONNEXIO CARRERS	2010	31/12/2015	79.526,83	72.119,74	72.119,74	0,00	72.119,74	7.407,09
201050103341227-001 BSVI 7.07.01 INTEGRACIÓ I QUALI	2010	31/12/2015	80.525,94	80.449,75	78.454,50	1.995,25	80.449,75	76,19
201103133609-01 GUARDIA URBANA-MOBILITAT-P	2011	31/12/2015	152.484,85	152.484,85	102.947,66	49.537,19	152.484,85	0,00
201103133619-01 GUARDIA URBANA-MOBILITAT P	2011	31/12/2015	33.137,44	2.439,36	0,00	2.439,36	2.439,36	30.698,08
201108920623-01 SERVEIS GRALS-PG-MAQUINARIA	2011	31/12/2014	30.522,31	30.522,31	30.124,22	398,09	30.522,31	0,00
201108920629-01 SERVEIS GRALS-PG-ALTRE IMMO	2011	31/12/2015	68.639,95	46.726,29	18.682,80	28.043,49	46.726,29	21.913,66
201111920626-01 STIT-PG-EQUIPS PROCESSOS INF.	2011	31/12/2015	266.508,10	228.730,93	150.591,13	78.139,80	228.730,93	37.777,17
201111920641-01 STIT-PG-DESPESES APLICACIONS	2011	31/12/2015	95.657,17	95.657,17	80.681,14	14.976,03	95.657,17	0,00
201111932641-01 STIT-ORTOFOTOMAPA-DESP.APLI	2011	31/12/2015	13.732,57	11.092,00	11.092,00	0,00	11.092,00	2.640,57
201119326789-01 CONVENI CONSOLIDACIO UNIVE	2011	31/12/2014	288.179,34	288.179,34	274.513,31	13.666,03	288.179,34	0,00
201125330626-01 CULTURA-PG-EQUIPS PROC.INFO	2011	31/12/2015	6.441,44	5.760,81	5.760,81	0,00	5.760,81	680,63
201126332749-01 BIBLIOTECA MAS IGLESIAS (PER	2011	31/12/2015	264.905,78	252.000,00	252.000,00	0,00	252.000,00	12.905,78
201132151609-01 ARQ.I URB.-URBANISME-INVERSI	2011	31/12/2015	7.865,30	5.782,00	5.782,00	0,00	5.782,00	2.083,30
201132151609-02 URB.ZV-2 BIBLIOTECA-POL.IV SE	2011	31/12/2015	52.230,67	0,00	0,00	0,00	0,00	52.230,67
201132151640-01 URBANITZACIO CAMPUS BELLIS	2011	31/12/2014	222.621,74	222.621,74	219.663,97	2.957,77	222.621,74	0,00

## EXERCICI CORRENT

### PRESSUPOST DE DESPESES

## Projectes de despesa

CODI PROJECTE / DENOMINACIÓ	ANY D'INICI	DURADA	DESPESA PREVISTA	DESPESA COMPROMESA	OBLIGACIONS RECONEGUDES			DESPESA PENDENT DE REALITZAR
					A 1 DE GENER	A L'EXERCICI	TOTAL	
201132933632-01 ARQ.I URB.-EDIFICIS MPALS-PG-I	2011	31/12/2015	209.159,30	209.159,30	200.406,74	8.752,56	209.159,30	0,00
201134155609-03 OBRES URB. AREA 6.5 "GAUDI CA	2011	31/12/2015	116.869,05	107.530,42	107.530,42	0,00	107.530,42	9.338,63
201134155619-02 PAV.CARRERS A.GAUDI, CASTEL	2011	31/12/2015	45.000,00	43.881,79	43.881,79	0,00	43.881,79	1.118,21
2011341609-01 POL.IV SECTOR G1 MAS IGLESIAS	2011	31/12/2015	130.695,17	37.491,57	37.491,57	0,00	37.491,57	93.203,60
201150230227-01 BSVI 7.01.01 XARXA CIVICA DE P	2011	31/12/2015	379.495,89	378.607,01	372.906,02	5.700,99	378.607,01	888,88
201150232227-01 BSVI 7.05.01 MAS PINTAT	2011	31/12/2015	767,50	614,00	614,00	0,00	614,00	153,50
201207439789-01 TURISME-PAISATGE URBA-A FAM	2012	31/12/2015	133.214,46	123.775,01	93.214,46	30.560,55	123.775,01	9.439,45
201232151600-01 URBANISME-INVERSIONS EN TER	2012	31/12/2015	214.070,34	146.171,15	97.011,92	49.159,23	146.171,15	67.899,19
201232933622-01 ADQUISICIO IMMOBLE C/SANT J	2012	31/12/2015	107.886,41	107.886,41	51.056,20	56.830,21	107.886,41	0,00
201232933632-02 OBRES AL MUSEU PER L'ANY FOR	2012	31/12/2015	293.165,00	293.165,00	290.019,00	3.146,00	293.165,00	0,00
201232933632-03 REHABILITACIO BLOC BLAU BAR	2012	31/12/2015	116.062,00	0,00	0,00	0,00	0,00	116.062,00
201233153720-01 CASERNA GUARDIA CIVIL	2012	31/12/2015	60.366,89	60.366,89	44.316,32	0,00	44.316,32	16.050,57
201234171609-01 ZONES JOCS INFANTILS	2012	31/12/2014	97.177,46	97.177,46	87.250,62	9.926,84	97.177,46	0,00
201235454619-01 MEDI AMBIENT-INVERSIONS CA	2012	31/12/2015	36.727,67	36.727,65	14.562,00	22.165,65	36.727,65	0,02
201301920227-01 BICENTENARI NAIXEMENT ANY	2013	31/12/2015	145.000,00	132.449,31	87.321,15	45.128,16	132.449,31	12.550,69

## EXERCICI CORRENT

### PRESSUPOST DE DESPESES

## Projectes de despesa

CODI PROJECTE / DENOMINACIÓ	ANY D'INICI	DURADA	DESPESA PREVISTA	DESPESA COMPROMESA	OBLIGACIONS RECONEGUDES			DESPESA PENDENT DE REALITZAR
					A 1 DE GENER	A L'EXERCICI	TOTAL	
201306439749-01 CONSTRUCCIO,EQUIPAMENT TE	2013	31/12/2015	9.737.407,00	9.737.407,00	4.950.114,00	4.787.293,00	9.737.407,00	0,00
201307432640-01 ESPAI GAUDI I EL MODERNISME	2013	31/12/2015	499.730,00	439.762,41	0,00	42.400,38	42.400,38	457.329,62
201308920623-01 CONVENI TELEVISIO LOCAL DE	2013	31/12/2015	29.990,18	29.990,18	10.749,91	19.240,27	29.990,18	0,00
201311920641-01 STIT-PROGRAMA CENTRAL RECE	2013	31/12/2014	6.776,00	6.776,00	0,00	6.776,00	6.776,00	0,00
201319323411-01 TREBALL ALS BARIS 2012	2014	31/12/2014	129.029,43	124.389,17	124.389,17	4.640,26	129.029,43	0,00
20132533062-01 EQUIPAMENT ESCOLA CIRC I AL	2013	31/12/2014	21.901,28	21.901,28	21.734,30	166,98	21.901,28	0,00
201332933632-02 ADEQUACIO ESCOLA CIRC ANTI	2013	31/12/2015	107.148,04	107.148,04	82.148,04	25.000,00	107.148,04	0,00
201332933632-03 REFORMA ANTIC DISPENSARI PE	2013	31/12/2015	187.536,88	127.199,42	2.541,00	124.658,42	127.199,42	60.337,46
201334155619-01 REMODELACIO C.VERGE MARIA,	2013	31/12/2015	297.952,59	284.920,91	0,00	291.930,50	291.930,50	6.022,09
201335454619-01 ARRANJAMENT CAMI AIXEMORE	2013	31/12/2014	8.787,90	8.787,90	7.354,41	1.433,49	8.787,90	0,00
201408450619-01 SERVEIS GRALS-ADM GRAL INFR-	2014	31/12/2015	9.867,22	0,00	0,00	0,00	0,00	9.867,22
201408920624-01 SERVEIS GRALS-PG-ELEMENTS T	2014	31/12/2015	59.493,79	58.503,06	0,00	58.503,06	58.503,06	990,73
201408920625-01 SERVEIS GRALS-PG-MOBILIARI	2014	31/12/2015	28.618,79	25.644,46	0,00	25.644,46	25.644,46	2.974,33
201408920640-01 SERVEIS GRALS-PG-ALTRE IMMO	2014	31/12/2014	1.524,60	1.524,60	0,00	1.524,60	1.524,60	0,00
201411133626S-01 SOSTENIBLE-SMART CITIES	2014	31/12/2015	42.531,50	12.843,62	0,00	12.843,62	12.843,62	29.687,88

**EXERCICI CORRENT**  
**PRESSUPOST DE DESPESES**

## Projectes de despesa

CODI PROJECTE / DENOMINACIÓ	ANY D'INICI	DURADA	DESPESA PREVISTA	DESPESA COMPROMESA	OBLIGACIONS RECONEGUDES			DESPESA PENDENT DE REALITZAR
					A 1 DE GENER	A L'EXERCICI	TOTAL	
201411920623-01 STIT-PG-MAQUINARIA,INSTAL·LA	2014	31/12/2015	44.698,91	2.492,03	0,00	2.492,03	2.492,03	42.206,88
201419320632-01 INVERSIONS ESCOLES PUBLIQUE	2014	31/12/2014	10.699,53	10.699,53	0,00	10.699,53	10.699,53	0,00
201419323411-01 TREBALL ALS BARRIS 2013	2014	31/12/2014	331.242,45	331.242,45	0,00	331.242,45	331.242,45	0,00
201420342749-01 ADEQUACIO PAVELLO OLIMPIC (	2014	31/12/2015	59.954,58	59.954,58	0,00	0,00	0,00	59.954,58
201420342749-02 ADEQUACIO ALTRES INSTAL·LA	2014	31/12/2015	49.259,28	49.259,28	0,00	0,00	0,00	49.259,28
201420342749-03 ARRANJAMENT PARQUET PAVEL	2014	31/12/2015	21.120,00	21.120,00	0,00	21.120,00	21.120,00	0,00
201420342749-04 ADEQUACIO PAVELLO OLÍMPIC E	2014	31/12/2015	8.096,30	8.096,30	0,00	0,00	0,00	8.096,30
201422231789-01 SERVEIS SOCIALS-1% FONS SOCI	2014	31/12/2014	27.300,00	27.265,02	0,00	27.265,02	27.265,02	34,98
201432151600-02 EXPROPIACIONS MILLORA SANEJ	2014	31/12/2015	36.554,11	0,00	0,00	0,00	0,00	36.554,11
201432933632-02 PLA AUTOPROTECCIO (PAU) PAR	2014	31/12/2015	50.896,87	50.896,87	0,00	50.896,87	50.896,87	0,00
201432933632-03 SORTIDA EMERGENCIA REFUGI P	2014	31/12/2014	35.898,90	35.898,90	0,00	35.898,90	35.898,90	0,00
201432933632-04 ARRANJAMENT ACCES BOBILA S	2014	31/12/2014	24.968,51	24.968,51	0,00	24.968,51	24.968,51	0,00
201432933632S-05 SOSTENIBLE-EDIF MPALS INV RE	2014	31/12/2015	81.338,99	49.014,36	0,00	49.014,36	49.014,36	32.324,63
201432933632S-06 SOSTENIBLE-ESCOLES INV REPO	2014	31/12/2015	46.702,59	43.368,68	0,00	43.368,68	43.368,68	3.333,91
201432933632S-07 SOSTENIBLE-EDIFICI VAPOR VEL	2014	31/12/2015	66.333,04	56.438,67	0,00	56.438,67	56.438,67	9.894,37

**EXERCICI CORRENT**  
**PRESSUPOST DE DESPESES**

## Projectes de despesa

CODI PROJECTE / DENOMINACIÓ	ANY D'INICI	DURADA	DESPESA PREVISTA	DESPESA COMPROMESA	OBLIGACIONS RECONEGUDES			DESPESA PENDENT DE REALITZAR
					A 1 DE GENER	A L'EXERCICI	TOTAL	
201432933632S-08 SOSTENIBLE-PISOS INCLUSIO SO	2014	31/12/2015	30.251,13	24.950,30	0,00	24.950,30	24.950,30	5.300,83
201434155609-01 AV.TARRAGONA-CONNEXIO MAS	2014	31/12/2014	28.900,00	28.900,00	0,00	28.900,00	28.900,00	0,00
201434155609-02 VIAL CONNEXIO ACCES A REUS Z	2014	31/12/2014	11.520,44	11.520,44	0,00	11.520,44	11.520,44	0,00
201434155609-03 CONNEXIO MAS PELLICER-TECN	2014	31/12/2015	98.041,04	52.249,69	0,00	52.249,69	52.249,69	45.791,35
201434155609S-04 SOSTENIBLE-BARRI GAUDI ZONA	2014	31/12/2015	35.306,95	0,00	0,00	0,00	0,00	35.306,95
201434155619S-02 SOSTENIBLE-ROTONDA AV PERE	2014	31/12/2014	55.642,54	55.479,59	0,00	55.479,59	55.479,59	162,95
201434155619S-03 SOSTENIBLE-ROTONDA SOR MA	2014	31/12/2014	17.532,12	17.532,12	0,00	17.532,12	17.532,12	0,00
201434155619S-04 SOSTENIBLE-PL CATALUNYA, IL	2014	31/12/2015	170.798,92	134.718,04	0,00	2.273,70	2.273,70	168.525,22
201434155619S-05 SOSTENIBLE-C.ESCULTOR ROCA	2014	31/12/2014	42.239,70	42.239,70	0,00	42.239,70	42.239,70	0,00
201434155619S-06 SOSTENIBLE-VIA PUBLICA INV R	2014	31/12/2015	228.922,70	96.991,84	0,00	96.991,84	96.991,84	131.930,86
201434155619S-07 SOSTENIBLE-VORERA CARRER C	2014	31/12/2014	15.388,22	15.388,22	0,00	15.388,22	15.388,22	0,00
201434155619S-08 SOSTENIBLE-VIA PUBLICA INV R	2014	31/12/2015	79.891,20	10.346,21	0,00	10.346,21	10.346,21	69.544,99
201434155750-01 CARRETERA CAMBRILS (CONSTR	2014	31/12/2015	100.000,45	0,00	0,00	0,00	0,00	100.000,45
201434165609S-01 SOSTENIBLE-ENLLUMENAT PUB	2014	31/12/2015	18.793,44	3.388,00	0,00	3.388,00	3.388,00	15.405,44
201434165619S-01 SOSTENIBLE-ENLLUMENAT PUB	2014	31/12/2014	5.058,86	5.058,86	0,00	5.058,86	5.058,86	0,00

**EXERCICI CORRENT**  
**PRESSUPOST DE DESPESES**

Projectes de despesa

CODI PROJECTE / DENOMINACIÓ	ANY D'INICI	DURADA	DESPEsa PREVISTA	DESPEsa COMPROMESA	OBLIGACIONS RECONEGUDES			DESPEsa PENDENT DE REALITZAR
					A 1 DE GENER	A L'EXERCICI	TOTAL	
201434171609-02 ROTONDA PAISOS CATALANS	2014	31/12/2015	9.202,23	9.202,23	0,00	9.202,23	9.202,23	0,00
201434171609S-01 SOSTENIBLE-PARCS I JARDINS	2014	31/12/2015	118.123,28	34.092,11	0,00	34.092,11	34.092,11	84.031,17
201434933623-01 VIA PUBLICA-EDIFICIS MPALS-M	2014	31/12/2014	4.100,45	4.100,45	0,00	4.100,45	4.100,45	0,00
201434933632S-01 SOSTENIBLE-INV REPOS EDIFICIS	2014	31/12/2015	11.519,40	6.543,01	0,00	6.543,01	6.543,01	4.976,39
201435454619S-01 SOSTENIBLE-INVERSIONS CAMIN	2014	31/12/2015	32.000,00	11.806,21	0,00	11.806,21	11.806,21	20.193,79
201440922789-01 COORDINACIO-SUBVENCIONS A	2014	31/12/2014	1.700,00	1.700,00	0,00	1.700,00	1.700,00	0,00
			<b>78.415.725,34</b>	<b>73.593.567,82</b>	<b>60.623.826,02</b>	<b>12.302.642,49</b>	<b>72.926.468,51</b>	<b>5.489.256,83</b>

**EXERCICI CORRENT**  
**PRESSUPOST DE DESPESES**

Creditors per operacions pendents d'aplicar a pressupost

DESCRIPCIÓ	PARTIDA PRESSUPOSTÀRIA	IMPORT	PAGAT



**EXERCICI CORRENT**  
**PRESSUPOST D'INGRESSOS**

Procés de gestió: Drets Anul.lats

APLICACIÓ PRESSUPOSTÀRIA	DESCRIPCIÓ	ANUL·LACIÓ DE LIQUIDACIONS	AJORNAMENT I FRACCIONAMIENT	DEVOLUCIONS D'INGRESSOS	TOTAL DRETS ANUL·LATS
10000	Sobre la renda de les persones físiques	0,00	0,00	43.177,90	43.177,90
11200	Impostos sobre béns immobles.Béns Immobles rústica	1.364,83	0,00	215,00	1.579,83
11300	Impostos sobre béns immobles.Béns Immobles urbana	284.541,86	0,00	28.880,78	313.422,64
11400	Impostos sobre béns immobles.Béns Immobles especia	133,91	0,00	0,00	133,91
11500	Impost sobre vehicles de tracció mecànica	33.951,48	0,00	24.413,39	58.364,87
11600	Impost s/increments valor terrenys natural.urbana	128.916,65	0,00	16.039,21	144.955,86
13000	Impostos sobre activitats econòmiques	35.723,37	0,00	79.768,35	115.491,72
21000	Impost Sobre el valor afegit	0,00	0,00	134.721,96	134.721,96
22000	Impostos especials	0,00	0,00	1.481,16	1.481,16
22001	Impostos especials	0,00	0,00	46,56	46,56
22003	Impostos especials	0,00	0,00	913,08	913,08
22004	Impostos especials	0,00	0,00	28.197,80	28.197,80
22006	Impostos especials	0,00	0,00	14,52	14,52
29000	Altres Impostos indirectes	560,32	0,00	9.128,66	9.688,98
30200	Servei de recollida d'escombraries	85.120,92	0,00	15.816,81	100.937,73
31900	Altres taxes per prestació serveis preferents	22.818,31	0,00	0,00	22.818,31
32100	Llicències urbanístiques	382,61	0,00	23.122,80	23.505,41
32300	Taxa per altres serveis urbanístics	0,00	0,00	3.892,81	3.892,81
32500	Taxa per expedició de documents	0,00	0,00	125,66	125,66
32600	Taxa per retirada vehicles	0,00	0,00	3.901,93	3.901,93
32900	Altres taxes per la realització activitats	0,00	0,00	8.127,50	8.127,50
33100	Taxa entrada vehicles	5.801,77	0,00	1.122,16	6.923,93
33500	Taxa ocupacio via pública-terrasses	8.820,47	0,00	8.187,29	17.007,76
33900	Altres taxes utilització privativa domini públic	1.360,53	0,00	598,63	1.959,16
34100	Serveis assistencials	145,84	0,00	112,16	258,00
34200	Serveis educatius	1.169,08	0,00	68,00	1.237,08
34900	Altres preus públics	133.490,86	0,00	60.647,19	194.138,05
35006	Per a l'execució d'obres	0,00	0,00	622,83	622,83
39120	Multes	9.376,00	0,00	3.465,99	12.841,99
39190	Multes	1.200,00	0,00	100,00	1.300,00
39200	Recàrrec període executiu i per decl.extemporanea	0,00	0,00	1.594,42	1.594,42
39210	Recàrrec període executiu i per decl.extemporanea	0,00	0,00	713,18	713,18

**EXERCICI CORRENT**  
**PRESSUPOST D'INGRESSOS**

Procés de gestió: Drets Anul.lats

APLICACIÓ PRESSUPOSTÀRIA	DESCRIPCIÓ	ANULLACIÓ DE LIQUIDACIONS	AJORNAMENT I FRACCIONAMIENT	DEVOLUCIONS D'INGRESSOS	TOTAL DRETS ANUL.LATS
39211	Recàrrec període executiu i per decl.extemporanea	0,00	0,00	5.934,77	5.934,77
39300	Interessos de demora	860,70	0,00	1.193,52	2.054,22
39900	Altres ingressos	35.185,66	0,00	51.410,35	86.596,01
39901	Altres ingressos diversos	0,00	0,00	32,27	32,27
42010	De l'Administració General de l'Estat	0,00	0,00	665.402,52	665.402,52
42090	De l'Administració General de l'Estat	0,00	0,00	10.717,47	10.717,47
45002	Transf.corrents convenis S.Socials-Igualtat	0,00	0,00	7.006,89	7.006,89
45080	Altres subvencions corrents de l'Adm.Gral.C.Autòno	0,00	0,00	50.521,40	50.521,40
46100	De Diputacions	0,00	0,00	6.300,00	6.300,00
54100	Arrendament de finques urbanes	32.700,00	0,00	0,00	32.700,00
72000	De l'administració general de l'estat	0,00	0,00	428,87	428,87
75100	D organismes autònoms administratius	0,00	0,00	8.800,00	8.800,00
<b>TOTAL</b>		<b>823.625,17</b>	<b>0,00</b>	<b>1.306.965,79</b>	<b>2.130.590,96</b>

**EXERCICI CORRENT**  
**PRESSUPOST D'INGRESSOS**

Procés de gestió: Drets Cancel.lats

<b>APLICACIÓ PRESSUPOSTÀRIA</b>	<b>DESCRIPCIÓ</b>	<b>COBRAMENTS EN ESPÈCIE</b>	<b>INSOLVÈNCIES</b>	<b>ALTRES CAUSES</b>	<b>TOTAL DRETS CANCEL.LATS</b>
11600	Impost s/increments valor terrenys natural.urbana	69,28	0,00	0,00	69,28
30200	Servei de recollida d'escombraries	69,28	0,00	0,00	69,28
39211	Recàrrec període executiu i per decl.extemporanea	662,49	0,00	0,00	662,49
39300	Interessos de demora	605,98	0,00	0,00	605,98
39900	Altres ingressos	224,76	0,00	0,00	224,76
<b>TOTAL</b>		<b>1.631,79</b>	<b>0,00</b>	<b>0,00</b>	<b>1.631,79</b>

**EXERCICI CORRENT****PRESSUPOST D'INGRESSOS****PROCÉS DE GESTIÓ: RECAPTACIÓ NETA**

<b>APLICACIÓ PRESSUPOSTÀRIA</b>	<b>DESCRIPCIÓ</b>	<b>RECAPTACIÓ TOTAL</b>	<b>DEVOLUCIONS D'INGRÉS</b>	<b>RECAPTACIÓ NETA</b>
10000	Sobre la renda de les persones físiques	1.743.836,53	43.177,90	1.700.658,63
11200	Impostos sobre béns immobles.Béns Immobles rústica	85.580,57	215,00	85.365,57
11300	Impostos sobre béns immobles.Béns Immobles urbana	30.422.422,84	28.880,78	30.393.542,06
11400	Impostos sobre béns immobles.Béns Immobles especia	435.455,28	0,00	435.455,28
11500	Impost sobre vehicles de tracció mecànica	5.009.391,08	24.413,39	4.984.977,69
11600	Impost s/increments valor terrenys natural.urbana	1.353.216,64	16.039,21	1.337.177,43
13000	Impostos sobre activitats econòmiques	4.377.486,04	79.768,35	4.297.717,69
21000	Impost Sobre el valor afegit	1.907.839,29	134.721,96	1.773.117,33
22000	Impostos especials	26.016,12	1.481,16	24.534,96
22001	Impostos especials	8.904,08	46,56	8.857,52
22003	Impostos especials	242.564,93	913,08	241.651,85
22004	Impostos especials	255.498,96	28.197,80	227.301,16
22006	Impostos especials	610,01	14,52	595,49
29000	Altres Impostos indirectes	470.596,83	9.128,66	461.468,17
30200	Servei de recollida d'escombraries	7.050.082,58	15.816,81	7.034.265,77
31900	Altres taxes per prestació serveis preferents	71.286,97	0,00	71.286,97
32100	Llicències urbanístiques	318.936,29	23.122,80	295.813,49
32300	Taxa per altres serveis urbanístics	1.526,00	3.892,81	-2.366,81
32500	Taxa per expedició de documents	76.141,96	125,66	76.016,30
32501	Taxa per expedició de documents	711,13	0,00	711,13
32600	Taxa per retirada vehicles	356.953,93	3.901,93	353.052,00
32900	Altres taxes per la realització activitats	306.785,70	8.127,50	298.658,20
33000	Taxa estacionament vehicles	17.345,16	0,00	17.345,16
33100	Taxa entrada vehicles	1.149.191,24	1.122,16	1.148.069,08
33200	Taxa util.priv.aprof.esp.per emp.subminist.	1.228.902,60	0,00	1.228.902,60
33300	Taxa util.priv.aprof.esp.per emp.telecom.	0,00	0,00	0,00
33500	Taxa ocupacio via pública-terrasses	118.872,80	8.187,29	110.685,51
33800	Compensació Telefonica de España,SA	184.667,31	0,00	184.667,31
33900	Altres taxes utilització privativa domini públic	187.358,11	598,63	186.759,48
33918	Altres taxes utilització privativa domini públic	0,00	0,00	0,00

**EXERCICI CORRENT****PRESSUPOST D'INGRESSOS****PROCÉS DE GESTIÓ: RECAPTACIÓ NETA**

<b>APLICACIÓ PRESSUPOSTÀRIA</b>	<b>DESCRIPCIÓ</b>	<b>RECAPTACIÓ TOTAL</b>	<b>DEVOLUCIONS D'INGRÉS</b>	<b>RECAPTACIÓ NETA</b>
34100	Serveis assistencials	64.329,76	112,16	64.217,60
34200	Serveis educatius	848.570,90	68,00	848.502,90
34900	Altres preus públics	2.418.701,82	60.647,19	2.358.054,63
35006	Per a l'execució d'obres	50.145,78	622,83	49.522,95
38900	Reintegraments d'operacions corrents	207.890,09	0,00	207.890,09
39100	Multes	2.594,30	0,00	2.594,30
39110	Multes	0,00	0,00	0,00
39120	Multes	1.019.470,98	3.465,99	1.016.004,99
39190	Multes	78.755,79	100,00	78.655,79
39200	Recàrrec període executiu i per decl.extemporanea	1.042,54	1.594,42	-551,88
39210	Recàrrec període executiu i per decl.extemporanea	35.556,61	713,18	34.843,43
39211	Recàrrec període executiu i per decl.extemporanea	782.486,33	5.934,77	776.551,56
39300	Interessos de demora	292.066,97	1.193,52	290.873,45
39610	Quotes d'urbanització	0,00	0,00	0,00
39620	Altres ing. actuacions urbanització	0,00	0,00	0,00
39800	Indemnitzacions per assegurances de no vida	65.197,84	0,00	65.197,84
39900	Altres ingressos	1.084.208,59	51.410,35	1.032.798,24
39901	Altres ingressos diversos	510.064,49	32,27	510.032,22
41000	D organismes autònoms adius.de l entitat local	62.060,00	0,00	62.060,00
42010	De l'Administració General de l'Estat	18.846.875,32	665.402,52	18.181.472,80
42020	De l'Administració General de l'Estat	571.469,71	0,00	571.469,71
42090	De l'Administració General de l'Estat	208.938,05	10.717,47	198.220,58
42190	D'organismes autònoms i agències	10.112,02	0,00	10.112,02
44100	De societats mercantils	265.977,35	0,00	265.977,35
45001	Altres transferències incondicionades	7.830,15	0,00	7.830,15
45002	Transf.corrents convenis S.Socials-Igualtat	82.760,93	7.006,89	75.754,04
45030	Transf.corrents convenis Educació	0,00	0,00	0,00
45050	Transf.corrents conv.ocup. i des. local	729.678,39	0,00	729.678,39
45080	Altres subvencions corrents de l'Adm.Gral.C.Autòno	62.206,60	50.521,40	11.685,20
45100	D organismes autònoms i agències	140.457,52	0,00	140.457,52

**EXERCICI CORRENT****PRESSUPOST D'INGRESSOS****PROCÉS DE GESTIÓ: RECAPTACIÓ NETA**

<b>APLICACIÓ PRESSUPOSTÀRIA</b>	<b>DESCRIPCIÓ</b>	<b>RECAPTACIÓ TOTAL</b>	<b>DEVOLUCIONS D'INGRÉS</b>	<b>RECAPTACIÓ NETA</b>
45300	De Societats mercantils, entitats púb.emp.i altres	0,00	0,00	0,00
46100	De Diputacions	71.539,56	6.300,00	65.239,56
46200	D'Ajuntaments	1.260,00	0,00	1.260,00
46500	De Comarques	0,00	0,00	0,00
46700	De Consorcis	168.620,58	0,00	168.620,58
47000	D'empreses privades i institucions	3.000,00	0,00	3.000,00
48000	De famílies i institucions sense final.lucre	53.000,00	0,00	53.000,00
49700	Altres transferències de la UE	1.121,21	0,00	1.121,21
51400	D'empreses i altres ens locals	1.281.694,39	0,00	1.281.694,39
52000	Interessos de diposits	103.121,17	0,00	103.121,17
54100	Arrendament de finques urbanes	78.955,32	0,00	78.955,32
55000	Concessions administratives amb contrap. periòdica	14.306,59	0,00	14.306,59
55900	Canon concessió centre comercial i oci	4.800.000,00	0,00	4.800.000,00
59900	Altres ingressos patrimonials	2.087,23	0,00	2.087,23
60000	Venda de Solars	99.435,30	0,00	99.435,30
61900	D'Altres inversions	2.000,00	0,00	2.000,00
68000	Reintegraments d'operacions de capital	965,04	0,00	965,04
72000	De l administració general de l estat	0,00	428,87	-428,87
74100	De Societats mercantils	37.087,51	0,00	37.087,51
75050	De l'administració gral.CCAA	0,00	0,00	0,00
75060	De l'administració gral.CCAA convenis	0,00	0,00	0,00
75100	D organismes autònoms administratius	0,00	8.800,00	-8.800,00
76100	De la Diputació	25.000,00	0,00	25.000,00
76500	De comarques	0,00	0,00	0,00
79100	Del Fons de Desenvolupament Regional	0,00	0,00	0,00
82120	Reinteg.préstecs i bestretes conc.sector p.llarg	2.387.348,53	0,00	2.387.348,53
87000	Romanent de tresoreria per a despeses generals	0,00	0,00	0,00
87010	Romanent tresoreria per a desp.amb finançam.afec.	0,00	0,00	0,00

**EXERCICI CORRENT****PRESSUPOST D'INGRESSOS**

## PROCÉS DE GESTIÓ: RECAPTACIÓ NETA

APLICACIÓ PRESSUPOSTÀRIA	DESCRIPCIÓ	RECAPTACIÓ TOTAL	DEVOLUCIONS D'INGRÉS	RECAPTACIÓ NETA
TOTAL		94.988.172,24	1.306.965,79	93.681.206,45

## EXERCICI CORRENT

PRESSUPOST D'INGRESSOS

## DEVOLUCIONS D'INGRÉS

APLICACIÓ PRESSUPOSTÀRIA	DESCRIPCIÓ	PENDENT DE PAGAMENT A 1 DE GENER	MODIFICACIONS AL SALDO INICIAL I ANUL·LACIONS	RECONEGUDES A L'EXERCICI	TOTAL DEVOLUCIONS RECONEGUDES	PRESCRIPCIONS	PAGADES A L'EXERCICI	PENDENTS DE PAGAMENT A 31 DE DESEMBRE
10000	Sobre la renda de les persones físiques	0,00	0,00	43.177,90	43.177,90	0,00	43.177,90	0,00
11200	Impostos sobre béns immobles.Béns Im	0,00	0,00	215,00	215,00	0,00	215,00	0,00
11300	Impostos sobre béns immobles.Béns Im	0,00	0,00	28.880,78	28.880,78	0,00	28.880,78	0,00
11500	Impost sobre vehicles de tracció mecànica	0,00	0,00	24.413,39	24.413,39	0,00	24.413,39	0,00
11600	Impost s/increments valor terrenys natur	0,00	0,00	16.039,21	16.039,21	0,00	16.039,21	0,00
13000	Impostos sobre activitats econòmiques	0,00	0,00	79.768,35	79.768,35	0,00	79.768,35	0,00
21000	Impost Sobre el valor afegit	0,00	0,00	134.721,96	134.721,96	0,00	134.721,96	0,00
22000	Impostos especials	0,00	0,00	1.481,16	1.481,16	0,00	1.481,16	0,00
22001	Impostos especials	0,00	0,00	46,56	46,56	0,00	46,56	0,00
22003	Impostos especials	0,00	0,00	913,08	913,08	0,00	913,08	0,00
22004	Impostos especials	0,00	0,00	28.197,80	28.197,80	0,00	28.197,80	0,00
22006	Impostos especials	0,00	0,00	14,52	14,52	0,00	14,52	0,00
29000	Altres Impostos indirectes	0,00	0,00	9.128,66	9.128,66	0,00	9.128,66	0,00
30200	Servei de recollida d'escombraries	0,00	0,00	15.816,81	15.816,81	0,00	15.816,81	0,00
32100	Llicències urbanístiques	0,00	0,00	23.122,80	23.122,80	0,00	23.122,80	0,00
32300	Taxa per altres serveis urbanístics	0,00	0,00	3.892,81	3.892,81	0,00	3.892,81	0,00
32500	Taxa per expedició de documents	0,00	0,00	125,66	125,66	0,00	125,66	0,00
32600	Taxa per retirada vehicles	0,00	0,00	3.901,93	3.901,93	0,00	3.901,93	0,00
32900	Altres taxes per la realització activitats	0,00	0,00	8.127,50	8.127,50	0,00	8.127,50	0,00
33100	Taxa entrada vehicles	0,00	0,00	1.122,16	1.122,16	0,00	1.122,16	0,00
33500	Taxa ocupacio via pública-terrasses	0,00	0,00	8.187,29	8.187,29	0,00	8.187,29	0,00
33900	Altres taxes utilització privativa domini	0,00	0,00	598,63	598,63	0,00	598,63	0,00
34100	Serveis assistencials	0,00	0,00	112,16	112,16	0,00	112,16	0,00
34200	Serveis educatius	0,00	0,00	68,00	68,00	0,00	68,00	0,00
34900	Altres preus públics	0,00	0,00	60.647,19	60.647,19	0,00	60.647,19	0,00
35006	Per a l'execució d'obres	0,00	0,00	622,83	622,83	0,00	622,83	0,00
39120	Multes	0,00	0,00	3.465,99	3.465,99	0,00	3.465,99	0,00
39190	Multes	0,00	0,00	100,00	100,00	0,00	100,00	0,00
39200	Recàrrec període executiu i per decl.exte	0,00	0,00	1.594,42	1.594,42	0,00	1.594,42	0,00
39210	Recàrrec període executiu i per decl.exte	0,00	0,00	713,18	713,18	0,00	713,18	0,00
39211	Recàrrec període executiu i per decl.exte	0,00	0,00	5.934,77	5.934,77	0,00	5.934,77	0,00



**EXERCICI CORRENT****PRESSUPOST D'INGRESSOS****DEVOLUCIONS D'INGRÉS**

<b>APLICACIÓ PRESSUPOSTÀRIA</b>	<b>DESCRIPCIÓ</b>	<b>PENDENT DE PAGAMENT A 1 DE GENER</b>	<b>MODIFICACIONS AL SALDO INICIAL I ANUL·LACIONS</b>	<b>RECONEGUDES A L'EXERCICI</b>	<b>TOTAL DEVOLUCIONS RECONEGUDES</b>	<b>PRESCRIPCIONS</b>	<b>PAGADES A L'EXERCICI</b>	<b>PENDENTS DE PAGAMENT A 31 DE DESEMBRE</b>
39300	Interessos de demora	0,00	0,00	1.193,52	1.193,52	0,00	1.193,52	0,00
39900	Altres ingressos	0,00	0,00	51.410,35	51.410,35	0,00	51.410,35	0,00
39901	Altres ingressos diversos	0,00	0,00	32,27	32,27	0,00	32,27	0,00
42010	De l'Administració General de l'Estat	0,00	0,00	665.402,52	665.402,52	0,00	665.402,52	0,00
42090	De l'Administració General de l'Estat	0,00	0,00	10.717,47	10.717,47	0,00	10.717,47	0,00
45002	Transf.corrents convenis S.Socials-Igualt	0,00	0,00	7.006,89	7.006,89	0,00	7.006,89	0,00
45080	Altres subvencions corrents de l'Adm.Gr	0,00	0,00	50.521,40	50.521,40	0,00	50.521,40	0,00
46100	De Diputacions	0,00	0,00	6.300,00	6.300,00	0,00	6.300,00	0,00
72000	De l'administració general de l'estat	0,00	0,00	428,87	428,87	0,00	428,87	0,00
75100	D organismes autònoms administratius	0,00	0,00	8.800,00	8.800,00	0,00	8.800,00	0,00
<b>TOTAL:</b>		<b>0,00</b>	<b>0,00</b>	<b>1.306.965,79</b>	<b>1.306.965,79</b>	<b>0,00</b>	<b>1.306.965,79</b>	<b>0,00</b>

**EXERCICI CORRENT**  
**PRESSUPOST D'INGRESSOS**

**COMPROMISOS D'INGRÉS**

APLICACIÓ PRESSUPOSTARI A	DESCRIPCIÓ	COMPROMISOS CONCERTATS			COMPROMISOS REALITZATS	COMPROMISOS PENDENTS DE REALITZAR A 31 DE DESEMBRE
		INCORPORATS DE PPTOS. TANCATS	A L'EXERCICI	TOTAL		
10000	Sobre la renda de les persones físiques	0,00	0,00	0,00	0,00	0,00
11200	Impostos sobre béns immobles.Béns Immobles rústica	0,00	0,00	0,00	0,00	0,00
11300	Impostos sobre béns immobles.Béns Immobles urbana	0,00	0,00	0,00	0,00	0,00
11400	Impostos sobre béns immobles.Béns Immobles especia	0,00	0,00	0,00	0,00	0,00
11500	Impost sobre vehicles de tracció mecànica	0,00	0,00	0,00	0,00	0,00
11600	Impost s/increments valor terrenys natural.urbana	0,00	0,00	0,00	0,00	0,00
13000	Impostos sobre activitats econòmiques	0,00	0,00	0,00	0,00	0,00
21000	Impost Sobre el valor afegit	0,00	0,00	0,00	0,00	0,00
22000	Impostos especials	0,00	0,00	0,00	0,00	0,00
22001	Impostos especials	0,00	0,00	0,00	0,00	0,00
22003	Impostos especials	0,00	0,00	0,00	0,00	0,00
22004	Impostos especials	0,00	0,00	0,00	0,00	0,00
22006	Impostos especials	0,00	0,00	0,00	0,00	0,00
29000	Altres Impostos indirectes	0,00	0,00	0,00	0,00	0,00
30200	Servei de recollida d'escombraries	0,00	0,00	0,00	0,00	0,00
31900	Altres taxes per prestació serveis preferents	0,00	0,00	0,00	0,00	0,00
32100	Llicències urbanístiques	0,00	0,00	0,00	0,00	0,00
32300	Taxa per altres serveis urbanístics	0,00	0,00	0,00	0,00	0,00
32500	Taxa per expedició de documents	0,00	0,00	0,00	0,00	0,00
32501	Taxa per expedició de documents	0,00	0,00	0,00	0,00	0,00
32600	Taxa per retirada vehicles	0,00	0,00	0,00	0,00	0,00
32900	Altres taxes per la realització activitats	0,00	0,00	0,00	0,00	0,00
33000	Taxa estacionament vehicles	0,00	0,00	0,00	0,00	0,00
33100	Taxa entrada vehicles	0,00	0,00	0,00	0,00	0,00
33200	Taxa util.priv.aprof.esp.per emp.subminist.	0,00	0,00	0,00	0,00	0,00
33300	Taxa util.priv.aprof.esp.per emp.telecom.	0,00	0,00	0,00	0,00	0,00
33500	Taxa ocupacio via pública-terrasses	0,00	0,00	0,00	0,00	0,00
33800	Compensació Telefónica de España,SA	0,00	0,00	0,00	0,00	0,00
33900	Altres taxes utilització privativa domini públic	0,00	0,00	0,00	0,00	0,00

## EXERCICI CORRENT

### PRESSUPOST D'INGRESSOS

#### COMPROMISOS D'INGRÉS

APLICACIÓ PRESSUPOSTARI A	DESCRIPCIÓ	COMPROMISOS CONCERTATS			COMPROMISOS REALITZATS	COMPROMISOS PENDENTS DE REALITZAR A 31 DE DESEMBRE
		INCORPORATS DE PPTOS. TANCATS	A L'EXERCICI	TOTAL		
33918	Altres taxes utilització privativa domini públic	0,00	0,00	0,00	0,00	0,00
34100	Serveis assistencials	0,00	0,00	0,00	0,00	0,00
34200	Serveis educatius	0,00	0,00	0,00	0,00	0,00
34900	Altres preus públics	0,00	0,00	0,00	0,00	0,00
35006	Per a l'execució d'obres	0,00	0,00	0,00	0,00	0,00
38900	Reintegraments d'operacions corrents	0,00	0,00	0,00	0,00	0,00
39100	Multes	0,00	0,00	0,00	0,00	0,00
39110	Multes	0,00	0,00	0,00	0,00	0,00
39120	Multes	0,00	0,00	0,00	0,00	0,00
39190	Multes	0,00	0,00	0,00	0,00	0,00
39200	Recàrrec període executiu i per decl.extemporanea	0,00	0,00	0,00	0,00	0,00
39210	Recàrrec període executiu i per decl.extemporanea	0,00	0,00	0,00	0,00	0,00
39211	Recàrrec període executiu i per decl.extemporanea	0,00	0,00	0,00	0,00	0,00
39300	Interessos de demora	0,00	0,00	0,00	0,00	0,00
39610	Quotes d'urbanització	0,00	0,00	0,00	0,00	0,00
39620	Altres ing. actuacions urbanització	0,00	0,00	0,00	0,00	0,00
39800	Indemnitzacions per assegurances de no vida	0,00	0,00	0,00	0,00	0,00
39900	Altres ingressos	0,00	0,00	0,00	0,00	0,00
39901	Altres ingressos diversos	0,00	0,00	0,00	0,00	0,00
41000	D organismes autònoms adius.de l entitat local	0,00	0,00	0,00	0,00	0,00
42010	De l'Administració General de l'Estat	0,00	0,00	0,00	0,00	0,00
42020	De l'Administració General de l'Estat	0,00	0,00	0,00	0,00	0,00
42090	De l'Administració General de l'Estat	0,00	0,00	0,00	0,00	0,00
42190	D'organismes autònoms i agències	0,00	0,00	0,00	0,00	0,00
44100	De societats mercantils	0,00	0,00	0,00	0,00	0,00
45001	Altres transferències incondicionades	0,00	2.500,47	2.500,47	2.500,47	0,00
45002	Transf.corrents convenis S.Socials-Igualtat	0,00	2.157.876,64	2.157.876,64	2.157.876,64	0,00
45030	Transf.corrents convenis Educació	0,00	0,00	0,00	0,00	0,00
45050	Transf.corrents conv.ocup. i des. local	0,00	531.391,52	531.391,52	531.391,52	0,00

## EXERCICI CORRENT

### PRESSUPOST D'INGRESSOS

#### COMPROMISOS D'INGRÉS

APLICACIÓ PRESSUPOSTARI A	DESCRIPCIÓ	COMPROMISOS CONCERTATS			COMPROMISOS REALITZATS	COMPROMISOS PENDENTS DE REALITZAR A 31 DE DESEMBRE
		INCORPORATS DE PPTOS. TANCATS	A L'EXERCICI	TOTAL		
45080	Altres subvencions corrents de l'Adm.Gral.C.Autòno	0,00	162.901,55	162.901,55	162.901,55	0,00
45100	D organismes autònoms i agències	0,00	152.500,00	152.500,00	152.500,00	0,00
45300	De Societats mercantils, entitats púb.emp.i altres	0,00	0,00	0,00	0,00	0,00
46100	De Diputacions	0,00	73.000,00	73.000,00	73.000,00	0,00
46200	D'Ajuntaments	0,00	0,00	0,00	0,00	0,00
46500	De Comarques	0,00	117.635,15	117.635,15	117.635,15	0,00
46700	De Consorcis	0,00	150.000,00	150.000,00	150.000,00	0,00
47000	D'empreses privades i institucions	0,00	0,00	0,00	0,00	0,00
48000	De famílies i institucions sense final.lucre	0,00	26.000,00	26.000,00	26.000,00	0,00
49700	Altres transferències de la UE	0,00	0,00	0,00	0,00	0,00
51400	D'empreses i altres ens locals	0,00	0,00	0,00	0,00	0,00
52000	Interessos de dipòsits	0,00	0,00	0,00	0,00	0,00
54100	Arrendament de finques urbanes	0,00	0,00	0,00	0,00	0,00
55000	Concessions administratives amb contrap. periòdica	0,00	0,00	0,00	0,00	0,00
55900	Canon concessió centre comercial i oci	0,00	0,00	0,00	0,00	0,00
59900	Altres ingressos patrimonials	0,00	0,00	0,00	0,00	0,00
60000	Venda de Solars	0,00	0,00	0,00	0,00	0,00
61900	D'Altres inversions	0,00	0,00	0,00	0,00	0,00
68000	Reintegraments d'operacions de capital	0,00	0,00	0,00	0,00	0,00
72000	De l administració general de l estat	0,00	0,00	0,00	0,00	0,00
74100	De Societats mercantils	0,00	0,00	0,00	0,00	0,00
75050	De l'administració gral.CCAA	0,00	0,00	0,00	0,00	0,00
75060	De l'administració gral.CCAA convenis	0,00	0,00	0,00	0,00	0,00
75100	D organismes autònoms administratius	0,00	13.824,00	13.824,00	13.824,00	0,00
76100	De la Diputació	0,00	0,00	0,00	0,00	0,00
76500	De comarques	0,00	0,00	0,00	0,00	0,00
79100	Del Fons de Desenvolupament Regional	0,00	0,00	0,00	0,00	0,00
82120	Reinteg.préstecs i bestretes conc.sector p.llarg	0,00	879.432,41	879.432,41	879.432,41	0,00
87000	Romanent de tresoreria per a despeses generals	0,00	0,00	0,00	0,00	0,00

**EXERCICI CORRENT**  
**PRESSUPOST D'INGRESSOS**

**COMPROMISOS D'INGRÉS**

APLICACIÓ PRESSUPOSTÀRI A	DESCRIPCIÓ	COMPROMISOS CONCERTATS			COMPROMISOS REALITZATS	COMPROMISOS PENDENTS DE REALITZAR A 31 DE DESEMBRE
		INCORPORATS DE PPTOS. TANCATS	A L'EXERCICI	TOTAL		
87010	Romanent tresoreria per a desp.amb finançam.afec.	0,00	0,00	0,00	0,00	0,00
	<b>TOTAL</b>	<b>0,00</b>	<b>4.267.061,74</b>	<b>4.267.061,74</b>	<b>4.267.061,74</b>	<b>0,00</b>

**EXERCICIS TANCATS****OBLIGACIONS DE PRESSUPOSTOS TANCATS**EXERCICI                      **2006**

APLICACIÓ PRESSUPOSTÀRIA	DESCRIPCIÓ	OBLIGACIONS PENDENTS DE PAGAMENT A 1 DE GENER	MODIFICACIONS SALDO INICIAL I ANUL·LACIONS	TOTAL OBLIGACIONS	PRESCRIPCIONS	PAGAGAMENTS REALITZATS	OBLIGACIONS PENDENTS DE PAGAMENT A 31 DE DESEMBRE
0530 31320 130	SERVEIS SOCIALS-PERSONAL LABORAL	38,35	-38,35	0,00	0,00	0,00	0,00
<b>TOTAL ANY:</b>		<b>38,35</b>	<b>-38,35</b>	<b>0,00</b>	<b>0,00</b>	<b>0,00</b>	<b>0,00</b>

**EXERCICIS TANCATS****OBLIGACIONS DE PRESSUPOSTOS TANCATS**EXERCICI                      **2010**

APLICACIÓ PRESSUPOSTÀRIA	DESCRIPCIÓ	OBLIGACIONS PENDENTS DE PAGAMENT A 1 DE GENER	MODIFICACIONS SALDO INICIAL I ANUL·LACIONS	TOTAL OBLIGACIONS	PRESCRIPCIONS	PAGAGAMENTS REALITZATS	OBLIGACIONS PENDENTS DE PAGAMENT A 31 DE DESEMBRE
20509 92000 162	RRHH-PG-Formació i perfeccionament del personal	20,00	0,00	20,00	0,00	0,00	20,00
<b>TOTAL ANY:</b>		<b>20,00</b>	<b>0,00</b>	<b>20,00</b>	<b>0,00</b>	<b>0,00</b>	<b>20,00</b>

**EXERCICIS TANCATS****OBLIGACIONS DE PRESSUPOSTOS TANCATS**EXERCICI                      **2011**

APLICACIÓ PRESSUPOSTÀRIA	DESCRIPCIÓ	OBLIGACIONS PENDENTS DE PAGAMENT A 1 DE GENER	MODIFICACIONS SALDO INICIAL I ANUL·LACIONS	TOTAL OBLIGACIONS	PRESCRIPCIONS	PAGAGAMENTS REALITZATS	OBLIGACIONS PENDENTS DE PAGAMENT A 31 DE DESEMBRE
40632 15100 749	Arq. i Urb.-Urbanisme PG-Aportacions a societats	257.114,82	0,00	257.114,82	0,00	257.114,82	0,00
<b>TOTAL ANY:</b>		<b>257.114,82</b>	<b>0,00</b>	<b>257.114,82</b>	<b>0,00</b>	<b>257.114,82</b>	<b>0,00</b>



**EXERCICIS TANCATS****OBLIGACIONS DE PRESSUPOSTOS TANCATS**EXERCICI                      **2012**

APLICACIÓ PRESSUPOSTÀRIA	DESCRIPCIÓ	OBLIGACIONS PENDENTS DE PAGAMENT A 1 DE GENER	MODIFICACIONS SALDO INICIAL I ANUL·LACIONS	TOTAL OBLIGACIONS	PRESCRIPCIONS	PAGAGAMENTS REALITZATS	OBLIGACIONS PENDENTS DE PAGAMENT A 31 DE DESEMBRE
308122 23104 22	Serveis socials-GPS-Treballs realitz.per empreses	20,00	-20,00	0,00	0,00	0,00	0,00
407035 17040 48	Medi ambient-Programa Ciutat-A fam i inst s.anim l	17.268,01	0,00	17.268,01	0,00	0,00	17.268,01
<b>TOTAL ANY:</b>		<b>17.288,01</b>	<b>-20,00</b>	<b>17.268,01</b>	<b>0,00</b>	<b>0,00</b>	<b>17.268,01</b>

## EXERCICIS TANCATS

**OBLIGACIONS DE PRESSUPOSTOS TANCATS**

EXERCICI 2013

APLICACIÓ PRESSUPOSTÀRIA	DESCRIPCIÓ	OBLIGACIONS PENDENTS DE PAGAMENT A 1 DE GENER	MODIFICACIONS SALDO INICIAL I ANUL·LACIONS	TOTAL OBLIGACIONS	PRESCRIPCIONS	PAGAGAMENTS REALITZATS	OBLIGACIONS PENDENTS DE PAGAMENT A 31 DE DESEMBRE
101101 91200 22	Alcaldia-Òrgans de govern-PG-Despeses diverses	14.537,52	0,00	14.537,52	0,00	14.537,52	0,00
101101 91200 22	Alcaldia-Òrgans Govern-Treballs realitzats altres	3.151,08	0,00	3.151,08	0,00	3.151,08	0,00
101101 91210 23	Alcaldia-Òrgans de govern-Indemnitzacions	1.134,48	0,00	1.134,48	0,00	1.134,48	0,00
101101 92000 22	Alcaldia-PG-Treb.realitzats per altres empreses	68.490,14	0,00	68.490,14	0,00	68.490,14	0,00
101101 92000 47	Alcaldia- PG- A empreses privades	5.000,00	0,00	5.000,00	0,00	5.000,00	0,00
101101 92000 48	Alcaldia-PG-A famílies i institucions sense ànim l	11.700,00	0,00	11.700,00	0,00	11.700,00	0,00
101102 49100 20	Comunicació-PG-Arrendament edificis i altres const	11.474,45	0,00	11.474,45	0,00	11.474,45	0,00
101102 49100 22	Comunicació-PG-Subministre energia electrica	185,26	0,00	185,26	0,00	185,26	0,00
101102 49100 22	Comunicació-Comunicacions-Treballs realitzats altr	36.341,01	0,00	36.341,01	0,00	36.341,01	0,00
101102 92220 22	Comunicació-Comunicació corporativa-Treb.altres em	98.304,88	0,00	98.304,88	0,00	98.304,88	0,00
102140 92210 22	Coordinació i Organització-PG-Despeses diverses	85.390,40	0,00	85.390,40	0,00	85.390,40	0,00
102140 92210 48	Coordinació i Organització-PG-A famílies i instit.	1.300,00	0,00	1.300,00	0,00	1.300,00	0,00
102140 92211 22	Coordinació i Organit.-Resp.Patrimonial-D.diverses	4.657,61	-1.598,45	3.059,16	0,00	3.059,16	0,00
103003 13200 22	Guàrdia urbana-PG-Subministre energia elèctrica	32.571,26	0,00	32.571,26	0,00	32.571,26	0,00
103003 13200 22	Guàrdia urbana-PG-Subministraments de gas	310,47	0,00	310,47	0,00	310,47	0,00
103003 13200 22	Guàrdia urbana-PG-Subministraments combustibles	12.235,99	0,00	12.235,99	0,00	12.235,99	0,00
103003 13200 22	Guàrdia urbana-PG-Altres subministraments	4.475,79	0,00	4.475,79	0,00	4.475,79	0,00
103003 13200 22	Guàrdia urbana-PG-Despeses diverses	6.267,76	0,00	6.267,76	0,00	6.267,76	0,00
103003 13210 22	Guàrdia urbana-Convenis-Treballs real.altres emp.	23.884,21	0,00	23.884,21	0,00	23.884,21	0,00
103003 13220 21	Guàrdia urbana-Manteniments-Rep.mant.mat.transport	6.421,13	0,00	6.421,13	0,00	6.421,13	0,00
103003 13300 22	Guàrdia urbana-Mobilitat PG-Subm.energia elèctrica	11.558,71	0,00	11.558,71	0,00	11.558,71	0,00
103003 13300 22	Guàrdia urbana-Mobilitat PG-Altres subministrament	12.707,41	0,00	12.707,41	0,00	12.707,41	0,00
103003 13300 60	Guàrdia urbana-Mobilitat PG-Inversió nova infrast.	8.168,15	0,00	8.168,15	0,00	8.168,15	0,00
103003 13310 22	Guàrdia urbana-Mobilitat-Treb.real.per altres emp.	89.414,72	0,00	89.414,72	0,00	89.414,72	0,00
103003 13350 22	Guàrdia urbana-Unitat multes-Treb.real.altres emp.	394.782,35	0,00	394.782,35	0,00	394.782,35	0,00
204106 43210 22	Promoció-Gaudí Centre-Despeses diverses	50.219,94	0,00	50.219,94	0,00	50.219,94	0,00
204106 43310 20	Promoció-Dinamització-Arrendament edificis	4.757,72	0,00	4.757,72	0,00	4.757,72	0,00
204106 43310 22	Promoció-Dinamització-Treballs real.altres emprese	27.821,67	0,00	27.821,67	0,00	27.821,67	0,00
204106 43311 44	Promoció-Aportacions-Subvencions a stats.EL	50.000,00	0,00	50.000,00	0,00	50.000,00	0,00
204106 43311 47	Promoció-Aportacions-A empreses privades	172.219,14	0,00	172.219,14	0,00	158.715,87	13.503,27

## EXERCICIS TANCATS

OBLIGACIONS DE PRESSUPOSTOS TANCATS

EXERCICI 2013

APLICACIÓ PRESSUPOSTÀRIA	DESCRIPCIÓ	OBLIGACIONS PENDENTS DE PAGAMENT A 1 DE GENER	MODIFICACIONS SALDO INICIAL I ANUL·LACIONS	TOTAL OBLIGACIONS	PRESCRIPCIONS	PAGAGAMENTS REALITZATS	OBLIGACIONS PENDENTS DE PAGAMENT A 31 DE DESEMBRE
204106 43311 48	Promoció-Aportacions-A famílies i institucions sen	11.050,00	0,00	11.050,00	0,00	11.050,00	0,00
204106 43312 20	Promoció-Convenis-Arrendament altre immob.material	43.611,42	0,00	43.611,42	0,00	43.611,42	0,00
204106 4400 449	Promoció-Transport-Aportació stats.merc.mpals	1.069.429,31	0,00	1.069.429,31	0,00	1.069.429,31	0,00
204106 4400 467	Promoció-Transport-A consorcis	273.324,32	0,00	273.324,32	0,00	273.324,32	0,00
204106 93315 22	Promoció-Estació autobus-Subministre energia elect	5.291,77	0,00	5.291,77	0,00	5.291,77	0,00
204106 93315 22	Promoció-Estació autobusos-Treb.real.altres emp	57.456,07	0,00	57.456,07	0,00	57.456,07	0,00
204107 43200 41	Turisme-Agencia M.Turisme-Transf.a OOAA	449.894,42	0,00	449.894,42	0,00	449.894,42	0,00
204107 43910 22	Turisme-Campanya Nadal-Subministre energia electri	1.013,27	0,00	1.013,27	0,00	1.013,27	0,00
204107 43910 22	Turisme-Campanya Nadal-Despeses diverses	19.647,47	0,00	19.647,47	0,00	19.647,47	0,00
204107 43910 22	Turisme-Campanya Nadal-Treb.real.altres emp.	23.593,05	0,00	23.593,05	0,00	23.593,05	0,00
204107 43910 48	Turisme-Campanya Nadal-A fam.i inst.s.lucres	8.020,00	0,00	8.020,00	0,00	8.020,00	0,00
204107 43920 78	Turisme-Paisatge urbà-A famílies i institucions se	22.169,36	0,00	22.169,36	0,00	22.169,36	0,00
204211 49100 22	STIT-Comunicacions PG-Treballs realitzats alt.emp.	14.818,02	0,00	14.818,02	0,00	14.818,02	0,00
204211 92030 62	STIT-PG-Equips per a processos informació	1.561,14	0,00	1.561,14	0,00	1.561,14	0,00
204211 92030 64	STIT-PG-Despeses en aplicacions informàtiques	424,71	0,00	424,71	0,00	424,71	0,00
204211 92031 20	STIT-Convenis-PAM-Arrendament equips proc.informac	13.437,40	0,00	13.437,40	0,00	13.437,40	0,00
204211 92031 20	STIT-Microinformàtica i impressió-Arrend.equips	8.670,08	0,00	8.670,08	0,00	8.670,08	0,00
204211 92031 20	STIT-Convenis-PAM-Arrendament altre immob.material	21.970,62	0,00	21.970,62	0,00	21.970,62	0,00
204211 92031 21	STIT-Convenis PAM-Repar.mant.equips proc.informac	2.508,18	0,00	2.508,18	0,00	2.508,18	0,00
204211 92031 22	STIT-Microinformàtica i impressió-Material d'ofici	7.295,00	0,00	7.295,00	0,00	7.295,00	0,00
204211 92031 22	STIT-Telecom. Manteniment-Comun.Telefònica	37.948,07	0,00	37.948,07	0,00	37.948,07	0,00
204211 92031 22	STIT-Microinformàtica i Impressió-Treb.altr.empres	11.968,94	0,00	11.968,94	0,00	11.968,94	0,00
204211 92031 22	STIT-Sistemes informàtics base-Treballs realitzats	19.571,64	0,00	19.571,64	0,00	19.571,64	0,00
204211 92032 22	STIT-Aplic.inform.i Adcio.electronica-Treballs rea	100.583,63	0,00	100.583,63	0,00	100.583,63	0,00
204211 92032 22	STIT-Sistemes gràfics-Treballs realitzats altres e	6.195,20	0,00	6.195,20	0,00	6.195,20	0,00
204211 93250 64	STIT-Ortofotomapa-Inversions caracter immaterial	8.569,83	0,00	8.569,83	0,00	8.569,83	0,00
204239 43320 22	Empresa i Ocupació-Despeses diverses	2.001,99	0,00	2.001,99	0,00	2.001,99	0,00
204239 43320 22	Empresa i Ocupació-Treballs realitzats altres empr	89.036,43	0,00	89.036,43	0,00	89.036,43	0,00
204239 43320 47	Empresa i Ocupació-A empreses privades	6.797,18	0,00	6.797,18	0,00	6.797,18	0,00
204239 43320 48	Empresa i Ocupació-A famílies i institucions sense	11.648,50	0,00	11.648,50	0,00	11.648,50	0,00

## EXERCICIS TANCATS

**OBLIGACIONS DE PRESSUPOSTOS TANCATS**

EXERCICI 2013

APLICACIÓ PRESSUPOSTÀRIA	DESCRIPCIÓ	OBLIGACIONS PENDENTS DE PAGAMENT A 1 DE GENER	MODIFICACIONS SALDO INICIAL I ANUL·LACIONS	TOTAL OBLIGACIONS	PRESCRIPCIONS	PAGAGAMENTS REALITZATS	OBLIGACIONS PENDENTS DE PAGAMENT A 31 DE DESEMBRE
205008 13230 22	Serveis Grals.-Seguretat i vigilància-Seguretat	111.177,11	0,00	111.177,11	0,00	111.177,11	0,00
205008 16100 22	Serveis Grals.-Sanejament,abast.i distribuc.aigües	153.655,77	0,00	153.655,77	0,00	153.655,77	0,00
205008 23100 48	Serveis Grals.-Polítiques socials-A famílies i ins	71.193,61	0,00	71.193,61	0,00	71.193,61	0,00
205008 92000 20	Serveis Grals.-PG-Arrendament edificis i altres con	53.865,45	0,00	53.865,45	0,00	53.865,45	0,00
205008 92000 21	Serveis Grals.-PG-Repar.mant.material de transport	3.652,13	0,00	3.652,13	0,00	3.652,13	0,00
205008 92000 22	Serveis Grals.-PG-Material d'oficina	844,96	0,00	844,96	0,00	844,96	0,00
205008 92000 22	Serveis Grals.-PG-Subministrament d'aigua	3.299,32	0,00	3.299,32	0,00	3.299,32	0,00
205008 92000 22	Serveis Grals.-PG-Subministrament Combustibles i c	4.278,41	0,00	4.278,41	0,00	4.278,41	0,00
205008 92000 22	Serveis Grals.-PG-Despeses diverses	31.099,77	-226,38	30.873,39	0,00	30.723,39	150,00
205008 92000 22	Serveis Grals.-PG-Treballs realitzats per empres.	16.821,48	-2,67	16.818,81	0,00	16.818,81	0,00
205008 92000 44	Serveis Grals.-PG-Subvencions a societats E.L.	38.000,00	0,00	38.000,00	0,00	38.000,00	0,00
205008 92000 48	Serveis Grals.-PG-A famílies i insti.s.ànim lucre	12.604,16	0,00	12.604,16	0,00	12.604,16	0,00
205008 92000 62	Serveis Grals.-PG-Maquinària,instal.lacions i eine	10.749,91	0,00	10.749,91	0,00	10.749,91	0,00
205008 92000 62	Serveis Grals.-PG-Elements de transport	8.925,74	0,00	8.925,74	0,00	8.925,74	0,00
205008 92000 62	Serveis Grals.-PG-Mobiliari	677,60	0,00	677,60	0,00	677,60	0,00
205008 92000 62	Serveis Grals.-PG-Altre immobilitzat material	7.732,49	0,00	7.732,49	0,00	7.732,49	0,00
205008 92040 22	Serveis Grals.-Edificis-Subministrament elèctric	78.587,35	0,00	78.587,35	0,00	78.587,35	0,00
205008 92040 22	Serveis Grals.-Edificis-Subministre prod.neteja	21.070,06	0,00	21.070,06	0,00	21.070,06	0,00
205008 92040 22	Serveis Grals.-Edificis-Despeses diverses	1.440,00	0,00	1.440,00	0,00	1.440,00	0,00
205008 92040 22	Serveis Grals.-Edificis-Treballs realitzats emp.	12.398,80	0,00	12.398,80	0,00	12.398,80	0,00
205008 92040 25	Serveis Grals.-Edificis-Treballs neteja realit.adm	427.260,30	0,00	427.260,30	0,00	427.260,30	0,00
205009 13000 16	RRHH-Policia administrativa-Seguretat social	3.090,74	0,00	3.090,74	0,00	3.090,74	0,00
205009 13200 12	RRHH-Guardia urbana PG-Retribucions en especie	125,50	0,00	125,50	0,00	125,50	0,00
205009 13200 16	RRHH-Guardia Urbana PG-Seguretat Social	140.607,45	0,00	140.607,45	0,00	140.607,45	0,00
205009 13300 16	RRHH-Mobilitat PG-Seguretat Social	4.448,83	0,00	4.448,83	0,00	4.448,83	0,00
205009 13350 16	RRHH-Unitat de multes-Seguretat social	2.890,90	0,00	2.890,90	0,00	2.890,90	0,00
205009 13400 16	RRHH-Protecció Civil PG-Seguretat Social	3.616,02	0,00	3.616,02	0,00	3.616,02	0,00
205009 15000 16	RRHH-Arquitectura i Urb.PG-Seguretat Social	22.023,22	0,00	22.023,22	0,00	22.023,22	0,00
205009 15300 16	RRHH-Pla Habitatge PG-Seguretat Social	2.371,05	0,00	2.371,05	0,00	2.371,05	0,00
205009 15500 16	RRHH-Via Pública PG-Seguretat Social	16.175,41	0,00	16.175,41	0,00	16.175,41	0,00

## EXERCICIS TANCATS

**OBLIGACIONS DE PRESSUPOSTOS TANCATS**

EXERCICI 2013

APLICACIÓ PRESSUPOSTÀRIA	DESCRIPCIÓ	OBLIGACIONS PENDENTS DE PAGAMENT A 1 DE GENER	MODIFICACIONS SALDO INICIAL I ANUL·LACIONS	TOTAL OBLIGACIONS	PRESCRIPCIONS	PAGAGAMENTS REALITZATS	OBLIGACIONS PENDENTS DE PAGAMENT A 31 DE DESEMBRE
205009 17030 16	RRHH-Medi Ambient PG-Seguretat Social	16.317,58	0,00	16.317,58	0,00	16.317,58	0,00
205009 17100 16	RRHH-Parcs i Jardins PG-Seguretat Social	2.720,15	0,00	2.720,15	0,00	2.720,15	0,00
205009 22100 16	RRHH-Acció social-Assistència mèdica-farmacèutica	83.528,69	0,00	83.528,69	0,00	83.528,69	0,00
205009 23000 16	RRHH-Serveis socials-Seguretat social	46.494,41	0,00	46.494,41	0,00	46.494,41	0,00
205009 23230 16	RRHH-Conv i Immig: Reus Conv.-Seguretat Social	1.486,93	0,00	1.486,93	0,00	1.486,93	0,00
205009 23230 16	RRHH-Convivència i Immigració-Seguretat Social	1.649,04	0,00	1.649,04	0,00	1.649,04	0,00
205009 24110 13	RRHH-Plans d'ocupació-Personal laboral temporal	2.242,57	0,00	2.242,57	0,00	2.242,57	0,00
205009 24110 16	RRHH-Pla d'Ocupació Social Local- Seguretat Social	4.173,61	0,00	4.173,61	0,00	4.173,61	0,00
205009 24110 16	RRHH- Plans Ocupació- Seguretat Social	811,50	0,00	811,50	0,00	811,50	0,00
205009 31300 16	RRHH-Salut Pública PG-Seguretat Social	6.213,19	0,00	6.213,19	0,00	6.213,19	0,00
205009 3201 130	RRHH-Ensenyament-PG-Personal laboral	3.007,01	0,00	3.007,01	0,00	3.007,01	0,00
205009 3201 160	RRHH-Ensenyament-Seguretat social	17.892,36	0,00	17.892,36	0,00	17.892,36	0,00
205009 32150 16	RRHH-Formació per la integració-Seguretat social	10.769,94	0,00	10.769,94	0,00	10.769,94	0,00
205009 32610 16	RRHH-Ensenyament sup-ajut economic-Seguretat socia	34,72	0,00	34,72	0,00	34,72	0,00
205009 33000 16	RRHH-Cultura PG-Seguretat Social	5.943,02	0,00	5.943,02	0,00	5.943,02	0,00
205009 33200 16	RRHH-Biblioteques PG-Seguretat Social	8.471,49	0,00	8.471,49	0,00	8.471,49	0,00
205009 34000 16	RRHH-Esports-Seguretat social	1.209,01	0,00	1.209,01	0,00	1.209,01	0,00
205009 43300 16	RRHH-Dinamització-Seguretat social	1.058,54	0,00	1.058,54	0,00	1.058,54	0,00
205009 43320 16	RRHH-Empresa i Ocupació-Seguretat social	1.058,54	0,00	1.058,54	0,00	1.058,54	0,00
205009 49300 16	RRHH-OMIC PG-Seguretat Social	1.742,01	0,00	1.742,01	0,00	1.742,01	0,00
205009 91200 16	RRHH-Òrgans de govern PG-Seguretat Social	23.052,26	0,00	23.052,26	0,00	23.052,26	0,00
205009 92000 16	RRHH-Administració gral.PG-Seguretat Social	49.822,04	0,00	49.822,04	0,00	49.822,04	0,00
205009 92000 16	RRHH-PG-Formació i perfeccionament del personal	348,00	0,00	348,00	0,00	288,00	60,00
205009 92000 23	RRHH-PG-Indemnitzacions per raó del servei	1.425,46	0,00	1.425,46	0,00	1.425,46	0,00
205009 92030 16	RRHH-STIT PG-Seguretat Social	14.422,49	0,00	14.422,49	0,00	14.422,49	0,00
205009 92400 16	RRHH-Participació ciutadana PG-Seguretat Social	17.968,60	0,00	17.968,60	0,00	17.968,60	0,00
205009 93100 16	RRHH-Hisenda PG-Seguretat Social	46.607,60	0,00	46.607,60	0,00	46.607,60	0,00
205009 93310 16	RRHH-Edificis municipals PG-Seguretat Social	34.596,65	0,00	34.596,65	0,00	34.596,65	0,00
205010 93100 22	Hisenda-PG-Material oficina	36,00	0,00	36,00	0,00	36,00	0,00
205010 93100 22	Hisenda-PG-Despeses diverses	246,84	0,00	246,84	0,00	246,84	0,00

## EXERCICIS TANCATS

**OBLIGACIONS DE PRESSUPOSTOS TANCATS**

EXERCICI 2013

APLICACIÓ PRESSUPOSTÀRIA	DESCRIPCIÓ	OBLIGACIONS PENDENTS DE PAGAMENT A 1 DE GENER	MODIFICACIONS SALDO INICIAL I ANUL·LACIONS	TOTAL OBLIGACIONS	PRESCRIPCIONS	PAGAGAMENTS REALITZATS	OBLIGACIONS PENDENTS DE PAGAMENT A 31 DE DESEMBRE
205010 93100 22	Hisenda-PG-Treballs realitzats per altres empreses	1.022,92	0,00	1.022,92	0,00	1.022,92	0,00
205010 93210 22	Hisenda-Recaptació-Treballs altres empreses	11.145,71	0,00	11.145,71	0,00	11.145,71	0,00
205012 92000 20	Contractació-PG- arrendament mat.transport	47.382,04	0,00	47.382,04	0,00	47.382,04	0,00
205012 92000 22	Contractació-PG- vestuari	26.240,49	0,00	26.240,49	0,00	26.240,49	0,00
205012 92000 22	Contractació-PG- primes assegurances	22.966,11	0,00	22.966,11	0,00	22.966,11	0,00
205012 92020 22	Contractació-PG-Treball real.per altres empreses	10.392,02	0,00	10.392,02	0,00	10.392,02	0,00
205013 92000 22	Logística-PG-Material d oficina	25.968,44	0,00	25.968,44	0,00	25.968,44	0,00
205013 92000 22	Logística-PG-Comunicacions postals	36.722,36	0,00	36.722,36	0,00	36.722,36	0,00
205013 92000 22	Logística-PG-Treballs realitzats per altres emp.	2.433,05	0,00	2.433,05	0,00	2.433,05	0,00
205014 92500 22	OAC-Informació-Despeses diverses	320,65	0,00	320,65	0,00	320,65	0,00
205014 92510 20	OAC-Convenis OAC-Arrendament edific i alt constru	76.085,60	0,00	76.085,60	0,00	76.085,60	0,00
302123 31300 22	Salut Pública-Programa general-Despeses diverses	2.000,00	0,00	2.000,00	0,00	2.000,00	0,00
302123 31304 22	Salut Pública-Higiene alimentària-Treb.realit.emp.	16.400,00	0,00	16.400,00	0,00	16.400,00	0,00
302123 31309 22	Salut Pública-Prevenció àmbit drogues-Desp.diverse	54,45	0,00	54,45	0,00	54,45	0,00
302123 31310 22	Salut pública-Promoció de la Salut-Despeses divers	392,20	0,00	392,20	0,00	392,20	0,00
302123 31310 22	Salut pública-Promoció Salut-treballs altres empre	4.475,00	0,00	4.475,00	0,00	4.475,00	0,00
302123 31340 41	Salut Pública-I.Puericultura-Tranferencies a OOAA	9.167,36	0,00	9.167,36	0,00	9.167,36	0,00
302123 31350 48	Salut Pública-Subvencions-A famílies i institucion	6.000,00	0,00	6.000,00	0,00	6.000,00	0,00
302123 31361 26	Salut Pública-La Illeta-Treb.realit.inst.s.lucre	147.597,60	0,00	147.597,60	0,00	147.597,60	0,00
302123 31362 22	Salut Pública-Tract.i deshabitació drog-Treb.	9.046,72	0,00	9.046,72	0,00	9.046,72	0,00
302123 31370 22	Salut Pública-Projecte prevenció i control legione	44.095,43	0,00	44.095,43	0,00	44.095,43	0,00
302225 33000 20	Cultura- PG-Arrendament altre immob. material	21.914,90	0,00	21.914,90	0,00	21.914,90	0,00
302225 33000 22	Cultura-PG-Subministrament de gas	920,53	0,00	920,53	0,00	920,53	0,00
302225 33000 22	Cultura-PG-Altres subministraments	1.249,49	0,00	1.249,49	0,00	1.249,49	0,00
302225 33000 22	Cultura-PG-Despeses diverses	1.274,76	0,00	1.274,76	0,00	1.274,76	0,00
302225 33000 22	Cultura-PG-Treballs realitzats p. altres empreses	55.744,26	0,00	55.744,26	0,00	55.744,26	0,00
302225 33000 48	Cultura-PG-A famílies i instit.sense ànim lucre	95.355,00	0,00	95.355,00	0,00	95.355,00	0,00
302225 33000 62	Cultura- PG-Mobiliari i estris	1.210,00	0,00	1.210,00	0,00	1.210,00	0,00
302225 33000 62	Cultura- PG-Altre immobilitzat material	16.076,08	0,00	16.076,08	0,00	16.076,08	0,00
302225 33000 64	Cultura- PG-Despeses en aplicacions informàtiques	8.966,10	0,00	8.966,10	0,00	8.966,10	0,00

## EXERCICIS TANCATS

OBLIGACIONS DE PRESSUPOSTOS TANCATS

EXERCICI 2013

APLICACIÓ PRESSUPOSTÀRIA	DESCRIPCIÓ	OBLIGACIONS PENDENTS DE PAGAMENT A 1 DE GENER	MODIFICACIONS SALDO INICIAL I ANUL·LACIONS	TOTAL OBLIGACIONS	PRESCRIPCIONS	PAGAGAMENTS REALITZATS	OBLIGACIONS PENDENTS DE PAGAMENT A 31 DE DESEMBRE
302225 33030 22	Cultura-Any personatges II.lustres Reus-Desp.diver	904,89	0,00	904,89	0,00	904,89	0,00
302225 33030 22	Cultura-Any personatges II.lustres Reus-Treballs a	15.751,84	0,00	15.751,84	0,00	15.751,84	0,00
302225 33040 22	Cultura-Centre Art circ i gest-Desp.diverses	180,00	0,00	180,00	0,00	180,00	0,00
302225 33040 22	Cultura-Centre Art circ i gest-Treb.real.per emp.	11.959,34	0,00	11.959,34	0,00	11.959,34	0,00
302225 33310 41	Cultura-IMMR-Aportació-Transf.a organismes autònom	52.363,04	0,00	52.363,04	0,00	52.363,04	0,00
302225 33320 74	Cultura-Arq i protec patrimoni-Aportacions a stats	3.000,00	0,00	3.000,00	0,00	3.000,00	0,00
302225 33350 22	Cultura-Festival Memorige-Treb.real.altres emp.	15.659,58	0,00	15.659,58	0,00	15.659,58	0,00
302225 33410 41	Cultura-Imac-PG-Transf.a organismes autònoms	265.349,90	0,00	265.349,90	0,00	265.349,90	0,00
302225 33500 46	Cultura-tBr-Aportació-A consorcis	64.706,25	0,00	64.706,25	0,00	64.706,25	0,00
302226 33200 22	Biblioteques-PG-Subministrament energia elèctrica	40.520,65	0,00	40.520,65	0,00	40.520,65	0,00
302226 33200 22	Biblioteques-PG-Altres subministraments	1.595,00	0,00	1.595,00	0,00	1.595,00	0,00
302226 33200 22	Biblioteques-PG-Despeses diverses	352,60	0,00	352,60	0,00	352,60	0,00
302226 33200 62	Biblioteques-PG-Maquinària, instal i eines	2.247,16	0,00	2.247,16	0,00	2.247,16	0,00
302226 33200 62	Biblioteques-PG-Altres immobilitzat material	8.579,48	0,00	8.579,48	0,00	8.579,48	0,00
302226 33221 22	Biblioteques-Activitats-Treballs real.altres emp.	2.248,45	0,00	2.248,45	0,00	2.248,45	0,00
302226 33223 22	Biblioteques-Subscripcions-Altres subministraments	599,30	0,00	599,30	0,00	599,30	0,00
302227 33211 22	Arxiu-Administratiu-Despeses diverses	166,59	0,00	166,59	0,00	166,59	0,00
302227 33211 22	Arxiu-Exposicions-Despeses diverses	1.495,56	0,00	1.495,56	0,00	1.495,56	0,00
302229 33400 20	Joventut-Convenis-Arrendament altre immob.material	3.907,48	0,00	3.907,48	0,00	3.907,48	0,00
302229 33402 22	Joventut-Servei informació-Desp.diverses	983,74	0,00	983,74	0,00	983,74	0,00
302229 33402 22	Joventut-Servei informació-Treballs real.al	8.598,74	0,00	8.598,74	0,00	8.598,74	0,00
302229 33402 25	Joventut-Altersuer-Treballs realitzats per Adm.Pub	111,24	0,00	111,24	0,00	111,24	0,00
302229 33402 25	Joventut-Servei informació-Treballs real.Adm.Pub.	6.500,00	0,00	6.500,00	0,00	6.500,00	0,00
302229 33402 44	Joventut-Altersuer-Subvencions a societats EL	192,53	0,00	192,53	0,00	192,53	0,00
302229 33403 22	Joventut-Foment participació i cohesió soc.-D.dive	874,81	0,00	874,81	0,00	874,81	0,00
302229 33403 22	Joventut-Foment participació i cohesió soc.-Treb.al	13.664,37	0,00	13.664,37	0,00	13.664,37	0,00
302229 33403 25	Joventut-Foment participació-Treb.realit. Adm.Pub.	6.500,00	0,00	6.500,00	0,00	6.500,00	0,00
302229 33403 48	Joventut-Promoció iniciatives juvenils-A famílies	15.442,75	0,00	15.442,75	0,00	15.442,75	0,00
308122 23000 22	Serveis socials-PG-Publicitat	5.275,00	0,00	5.275,00	0,00	5.275,00	0,00
308122 23000 22	Serveis socials-PG-Despeses diverses	136,00	0,00	136,00	0,00	136,00	0,00

## EXERCICIS TANCATS

**OBLIGACIONS DE PRESSUPOSTOS TANCATS**

EXERCICI 2013

APLICACIÓ PRESSUPOSTÀRIA	DESCRIPCIÓ	OBLIGACIONS PENDENTS DE PAGAMENT A 1 DE GENER	MODIFICACIONS SALDO INICIAL I ANUL·LACIONS	TOTAL OBLIGACIONS	PRESCRIPCIONS	PAGAGAMENTS REALITZATS	OBLIGACIONS PENDENTS DE PAGAMENT A 31 DE DESEMBRE
308122 23000 22	Serveis socials-PG-Treballs realt.altres empreses	5.660,59	0,00	5.660,59	0,00	5.660,59	0,00
308122 23100 48	Serveis Socials-Recuperació aliments-A famílies i	31.498,64	0,00	31.498,64	0,00	31.498,64	0,00
308122 23101 22	Serveis socials-Ajuts individuals i familiars-Treb	122.199,24	0,00	122.199,24	0,00	122.199,24	0,00
308122 23101 48	Serveis socials-Ajuts individuals i fami.-A fam i	20.907,12	0,00	20.907,12	0,00	20.907,12	0,00
308122 23101 48	Serveis socials-Ajuts individuals i f.aigua-A fam	84.617,52	0,00	84.617,52	0,00	84.617,52	0,00
308122 23102 22	Serveis socials-Centre Obert-Despeses diverses	425,65	0,00	425,65	0,00	425,65	0,00
308122 23102 26	Serveis socials-Grups suport perso/fam.-Treb.real.	1.740,84	0,00	1.740,84	0,00	1.740,84	0,00
308122 23102 26	Serveis socials-Atenció Integral menors-Treb.real.	430,68	0,00	430,68	0,00	430,68	0,00
308122 23102 26	Serveis socials-Centre Obert-Treballs real.instit.	41.048,25	0,00	41.048,25	0,00	41.048,25	0,00
308122 23103 22	Serveis socials-Integració x esport-Desp.diverses	34,93	0,00	34,93	0,00	34,93	0,00
308122 23103 22	Serveis socials-Integració x esport-Treb.realitzat	18.321,60	0,00	18.321,60	0,00	18.321,60	0,00
308122 23103 26	Serveis socials-Convivència i interv.-Treb.realit.	14.411,63	0,00	14.411,63	0,00	14.411,63	0,00
308122 23104 22	Serveis socials-GPS-Treballs realitz.per empreses	4.010,29	0,00	4.010,29	0,00	4.010,29	0,00
308122 23104 22	Serveis socials-Arranjaments habitatges-Treb.real	1.052,70	0,00	1.052,70	0,00	1.052,70	0,00
308122 23105 22	Serveis socials-SAD-Treballs realitz. per empreses	502.213,18	0,00	502.213,18	0,00	502.213,18	0,00
308122 23105 22	Serveis socials-SAD-Treballs realitzats altres emp	40.000,00	0,00	40.000,00	0,00	40.000,00	0,00
308122 23105 22	Serveis socials-Menjar a domicili-Treballs realitz	11.255,80	0,00	11.255,80	0,00	11.255,80	0,00
308122 23105 22	Serveis socials-Teleassistència-Treballs realitz.	85.020,59	0,00	85.020,59	0,00	85.020,59	0,00
308122 23109 22	Serveis socials-SIAD-Treballs realitz.per empreses	3.278,00	0,00	3.278,00	0,00	3.278,00	0,00
308122 23109 22	Serveis socials-Refugi-Teballs realitz.per emp.	2.187,00	0,00	2.187,00	0,00	2.187,00	0,00
308122 23110 20	Serveis socials-Pisos inclusió-Arrendament edifici	22.136,06	0,00	22.136,06	0,00	22.136,06	0,00
308122 23110 22	Serveis socials-Pisos inclusió-Subm.electric	891,39	0,00	891,39	0,00	891,39	0,00
308122 23110 22	Serveis socials-Pisos inclusió-Subm. gas	47,36	0,00	47,36	0,00	47,36	0,00
308122 23110 22	Serveis socials-Oficina per a la creació i desenv.	5.504,78	0,00	5.504,78	0,00	5.504,78	0,00
308122 23110 22	Serveis socials-Atenció i refugi a persones amb ri	838,70	0,00	838,70	0,00	838,70	0,00
308122 23110 48	Serveis socials-Atenció i refugi a persones amb ri	26.039,11	0,00	26.039,11	0,00	26.039,11	0,00
308122 23111 22	Serveis socials-Centre reinserció Reus-Treb.real.e	8.569,64	0,00	8.569,64	0,00	8.569,64	0,00
308122 23111 22	Serveis socials-Centre reinserció a fora de la ciu	10.420,00	0,00	10.420,00	0,00	10.420,00	0,00
308122 23113 22	Serveis socials-Supervisió-Treballs real.altr.emp.	1.271,00	0,00	1.271,00	0,00	1.271,00	0,00
308122 23114 22	Serveis socials-Accions-D_ altres despeses diverses	120,00	0,00	120,00	0,00	120,00	0,00



## EXERCICIS TANCATS

OBLIGACIONS DE PRESSUPOSTOS TANCATS

EXERCICI 2013

APLICACIÓ PRESSUPOSTÀRIA	DESCRIPCIÓ	OBLIGACIONS PENDENTS DE PAGAMENT A 1 DE GENER	MODIFICACIONS SALDO INICIAL I ANUL·LACIONS	TOTAL OBLIGACIONS	PRESCRIPCIONS	PAGAGAMENTS REALITZATS	OBLIGACIONS PENDENTS DE PAGAMENT A 31 DE DESEMBRE
308122 23114 22	Serveis socials-Accions-D_ altres treballs realitza	11.617,59	0,00	11.617,59	0,00	11.617,59	0,00
308122 23114 48	Serveis socials-Subvencions a entitats-A famílies	6.680,25	0,00	6.680,25	0,00	6.680,25	0,00
308122 23115 48	Serveis socials-A entitats i associacions-A famílies	25.415,80	0,00	25.415,80	0,00	25.415,80	0,00
308122 23160 48	Serveis socials-Menjador social-A famílies i insti	22.096,64	0,00	22.096,64	0,00	22.096,64	0,00
308122 23301 22	Serveis socials-Servei transport adaptat-Treb.real	14.280,09	0,00	14.280,09	0,00	14.280,09	0,00
308122 23302 48	Serveis socials-Ajudes centres de treball especial	31.157,52	0,00	31.157,52	0,00	31.157,52	0,00
308218 23140 22	Participació-Solidaritat sensibilització ciut-Desp	280,00	0,00	280,00	0,00	280,00	0,00
308218 23140 22	Participació-Solidaritat sensibilització ciut.-Tre	7.237,63	0,00	7.237,63	0,00	7.237,63	0,00
308218 23140 48	Participació -Coop.proj.desenvolup.-A fam.i inst.s	3.770,00	0,00	3.770,00	0,00	3.770,00	0,00
308218 23272 22	Part.Ciudadana-activitats gènere .altres desp.dive	465,65	0,00	465,65	0,00	465,65	0,00
308218 23272 22	Part.Ciudadana-activitats gèn.Treball altres empre	14.365,47	0,00	14.365,47	0,00	14.365,47	0,00
308218 92400 20	Participació-Participació-convenis-Arrend.edificis	119.184,29	0,00	119.184,29	0,00	119.184,29	0,00
308218 92400 20	Participació-Participació PG-Arrend.edificis i al	10.797,77	0,00	10.797,77	0,00	10.797,77	0,00
308218 92400 20	Participació-Convenis-Arrendament altre immob.mat.	5.475,13	0,00	5.475,13	0,00	5.475,13	0,00
308218 92400 22	Participació-Participació Ciut.PG-Subm.elèctric	44.062,57	0,00	44.062,57	0,00	44.062,57	0,00
308218 92400 22	Participació-Participació Ciut. PG-Subm.gas	380,19	0,00	380,19	0,00	380,19	0,00
308218 92400 22	Participació-Participació Ciut.PG-Desp.diverses	11.110,72	0,00	11.110,72	0,00	11.110,72	0,00
308218 92400 22	Participació-Participació Ciut.PG-Treb.real.al.emp	96,80	0,00	96,80	0,00	96,80	0,00
308218 92414 22	Participació-Dinamització i suport entitats-Treb.r	28.252,93	0,00	28.252,93	0,00	28.252,93	0,00
308218 92414 48	Participació-Foment iniciatives participació-A fam	24.734,70	0,00	24.734,70	0,00	24.734,70	0,00
308218 92421 22	Participació-Altres activita-Altres desp. diverses	1.326,06	0,00	1.326,06	0,00	1.326,06	0,00
308218 92421 22	Participació-Cursos i Taller-Altres desp. diverses	1.602,31	0,00	1.602,31	0,00	1.602,31	0,00
308218 92421 22	Participació-Cursos i Taller-Treballs alt.empreses	96.050,24	0,00	96.050,24	0,00	96.050,24	0,00
308304 23230 22	Convivència-Reus Conv-Treballs real. altres emp.	8.389,35	0,00	8.389,35	0,00	8.389,35	0,00
308304 23230 25	Convivència-Conviv. i Immigració-Treb.real.per Adm.	15.785,49	0,00	15.785,49	0,00	15.785,49	0,00
308304 23230 44	Convivència-Conviv. i Imm-Subv.a stats.EL	5.912,13	0,00	5.912,13	0,00	5.912,13	0,00
308304 23231 22	Convivència-Convivència i Civisme -Treb.real.emp.	936,90	0,00	936,90	0,00	936,90	0,00
308304 23232 22	Convivència-Infància.joven.,gent.g-Treb.real.emp.	1.603,80	0,00	1.603,80	0,00	1.603,80	0,00
308304 23232 26	Convivència-Infància.joven.,gent.g-Treb.real.inst.	8.570,95	0,00	8.570,95	0,00	8.570,95	0,00
308304 23233 22	Convivència-Sensibilització-Treb.real.alt.empreses	8.565,63	0,00	8.565,63	0,00	8.565,63	0,00

## EXERCICIS TANCATS

**OBLIGACIONS DE PRESSUPOSTOS TANCATS**

EXERCICI 2013

APLICACIÓ PRESSUPOSTÀRIA	DESCRIPCIÓ	OBLIGACIONS PENDENTS DE PAGAMENT A 1 DE GENER	MODIFICACIONS SALDO INICIAL I ANUL·LACIONS	TOTAL OBLIGACIONS	PRESCRIPCIONS	PAGAGAMENTS REALITZATS	OBLIGACIONS PENDENTS DE PAGAMENT A 31 DE DESEMBRE
308304 23236 48	Convivència-Subvencions entitats-A fam.i instit.s.	7.135,25	0,00	7.135,25	0,00	7.135,25	0,00
308304 23237 48	Convivència-Convenis col.entitats-A fam.i inst.s.l	14.250,00	0,00	14.250,00	0,00	14.250,00	0,00
308304 23238 22	Convivència-Plans c.participacio-Treb.real. emp.	446,40	0,00	446,40	0,00	446,40	0,00
308304 23238 22	Convivència-Plans c.inf.jov.gent g-Treb. real.emp.	7.876,90	0,00	7.876,90	0,00	7.876,90	0,00
308304 23238 26	Convivència-Acció comunitària integ-Treb.real.emp.	8.978,31	0,00	8.978,31	0,00	8.978,31	0,00
308304 23238 44	Convivència-Plans c.inf.jov.gent g-Subv.a stats.EL	2.134,00	0,00	2.134,00	0,00	2.134,00	0,00
308437 23102 22	Família-Petita infància i família 0-3-Treb.real.a.	3.226,14	0,00	3.226,14	0,00	3.226,14	0,00
308437 23104 20	Família-Serv.Mpal casal gent gran-Arrend.edifici	4.635,72	0,00	4.635,72	0,00	4.635,72	0,00
308437 23104 22	Família-Serv.Mpal casal gent gran-Subm.electric	226,56	0,00	226,56	0,00	226,56	0,00
308437 23104 22	Família-Serv.Mpal casal gent gran-Desp.diverses	1.247,20	0,00	1.247,20	0,00	1.247,20	0,00
308437 23104 22	Família-festa gent gran-Treballs real.al. empreses	1.845,67	0,00	1.845,67	0,00	1.845,67	0,00
308437 23104 22	Família-Serv.Mpal casal gent gran-Treb.real.al.emp	12.951,89	0,00	12.951,89	0,00	12.951,89	0,00
308437 23104 26	Família-Serv.Mpal casal gent gran-Treb.real.fam.	3.713,79	0,00	3.713,79	0,00	3.713,79	0,00
308437 23130 44	Família-Targetes bus púb-Subv.a societats EL	145.081,24	0,00	145.081,24	0,00	145.081,24	0,00
308437 23240 22	Família-Polítiques transversals Família-Desp.diver	1.445,02	0,00	1.445,02	0,00	1.445,02	0,00
308437 23240 26	Família-Pol.transversals Família-Treb.real.institu	41.153,97	0,00	41.153,97	0,00	41.153,97	0,00
309119 3200 221	Ensenyament-Conservació i mant.escoles-Sub.elèctri	135.043,28	0,00	135.043,28	0,00	135.043,28	0,00
309119 3200 221	Ensenyament-Conservació i mant. escoles-Sub.gas	7.663,44	0,00	7.663,44	0,00	7.663,44	0,00
309119 3200 227	Ensenyament-Conservació i mant.escoles-Seguretat	2.423,28	0,00	2.423,28	0,00	2.423,28	0,00
309119 3200 227	Ensenyament-Conservació i mant.escoles-Treb.emp.	321.738,15	0,00	321.738,15	0,00	321.738,15	0,00
309119 3200 252	Ensenyament-Conservació i mant.escoles-Treb.neteja	1.119.041,28	0,00	1.119.041,28	0,00	1.119.041,28	0,00
309119 3200 449	Ensenyament-Conservació i mant.escoles-Subv.a stat	3.652,50	0,00	3.652,50	0,00	3.652,50	0,00
309119 3200 622	Ensenyament-Conservació i mant.escoles-Edificis	76.523,42	0,00	76.523,42	0,00	76.523,42	0,00
309119 3201 202	Ensenyament-Serveis sup.ensenyament-Arrend.edifici	9.013,33	0,00	9.013,33	0,00	9.013,33	0,00
309119 3201 208	Ensenyament-Serveis suport-Arrend.altre immob.mat.	2.681,10	0,00	2.681,10	0,00	2.681,10	0,00
309119 3201 227	Ensenyament-Serveis suport-Treb.realit.emp.	5.108,24	0,00	5.108,24	0,00	5.108,24	0,00
309119 3201 641	Ensenyament-Serveis suport-Desp aplic informàtica	1.000,91	0,00	1.000,91	0,00	1.000,91	0,00
309119 32110 20	Ensenyament-Conservació i mant.-Arrend. edificis	112.763,76	0,00	112.763,76	0,00	112.763,76	0,00
309119 32110 20	Ensenyament-Conservació i mant.-Arrend.Mobiliari	139,20	0,00	139,20	0,00	139,20	0,00
309119 32110 20	Ensenyament-Conservació i mant.-Arrend.altre immob	18.321,34	0,00	18.321,34	0,00	18.321,34	0,00

## EXERCICIS TANCATS

**OBLIGACIONS DE PRESSUPOSTOS TANCATS**

EXERCICI 2013

APLICACIÓ PRESSUPOSTÀRIA	DESCRIPCIÓ	OBLIGACIONS PENDENTS DE PAGAMENT A 1 DE GENER	MODIFICACIONS SALDO INICIAL I ANUL·LACIONS	TOTAL OBLIGACIONS	PRESCRIPCIONS	PAGAGAMENTS REALITZATS	OBLIGACIONS PENDENTS DE PAGAMENT A 31 DE DESEMBRE
309119 32110 22	Ensenyament-Conservació i manteniment-Sub.elèctric	12.231,31	0,00	12.231,31	0,00	12.231,31	0,00
309119 32110 22	Ensenyament-Conservació i manteniment-Subm.gas	3.167,26	0,00	3.167,26	0,00	3.167,26	0,00
309119 32110 22	Ensenyament-Gestió conservació i mant.-Desp.divers	8.819,56	0,00	8.819,56	0,00	8.819,56	0,00
309119 32110 22	Ensenyament-Gestió conservació i mant.-Seguretat	428,22	0,00	428,22	0,00	428,22	0,00
309119 32110 22	Ensenyament-Gestió conservació mant-Treb.real emp.	3.168,05	0,00	3.168,05	0,00	3.168,05	0,00
309119 32110 25	Ensenyament-Gestió conservació i mant-Treb.neteja	94.178,29	0,00	94.178,29	0,00	94.178,29	0,00
309119 32111 26	Ensenyament-Recursos suport gestió-Treb.real.inst	560.800,58	0,00	560.800,58	0,00	560.800,58	0,00
309119 32112 48	Ensenyament-Suport a les famílies-A fam. i instit.	46.998,46	0,00	46.998,46	0,00	46.998,46	0,00
309119 32113 62	Ensenyament-Primera infància EBM-Equips proc.inf	9.282,21	0,00	9.282,21	0,00	9.282,21	0,00
309119 32300 41	Ensenyament-IMFE-Tranferències a org.autònoms	750.933,03	0,00	750.933,03	0,00	750.933,03	0,00
309119 32300 41	Ensenyament-IMFE-Altres transferències a OOAA	124.389,17	-179,37	124.209,80	0,00	124.209,80	0,00
309119 32320 22	Dinamització educativa-Treballs realitzats altres	3.780,02	0,00	3.780,02	0,00	3.780,02	0,00
309119 32320 44	Dinamització educativa-Aportacions a societats mer	639,12	0,00	639,12	0,00	639,12	0,00
309119 32320 48	Dinamització educativa-A famíl.instituc.sense ànim	3.750,00	0,00	3.750,00	0,00	3.750,00	0,00
309119 32321 22	Ensenyament-Suport comunitat educativ-Treb.alt.emp	1.060,01	0,00	1.060,01	0,00	1.060,01	0,00
309119 32321 48	Ensenyament-Suport comunitat educat- A fam i inst.	9.999,99	0,00	9.999,99	0,00	9.999,99	0,00
309119 32321 78	Ensenyament-Suport comunitat educat- A fam i inst.	2.693,46	0,00	2.693,46	0,00	2.693,46	0,00
309119 32322 22	Ensenyament-Educació en el lleure-Treb.altres emp.	1.223,18	0,00	1.223,18	0,00	1.223,18	0,00
309119 32322 26	Ensenyament-Educació lleure-Treb.real.inst.s.lucre	3.600,00	0,00	3.600,00	0,00	3.600,00	0,00
309119 32322 48	Ensenyament-Educació en el lleure-A fam.i inst.s.l	12.674,42	0,00	12.674,42	0,00	12.674,42	0,00
309119 32323 20	Ensenyament-Foment Formació Prof.-Arrend.edificis	4.857,39	0,00	4.857,39	0,00	4.857,39	0,00
309119 32323 22	Ensenyament-Foment a la Formació Prof-Treb.alt.emp	300,00	0,00	300,00	0,00	300,00	0,00
309119 3250 467	Política Lingüística-CNL-A consorcis	138.095,02	0,00	138.095,02	0,00	138.095,02	0,00
309119 3251 227	Política Lingüística-Dinamització-Treballs real.al	1.339,00	0,00	1.339,00	0,00	1.339,00	0,00
309119 3251 489	Política Lingüística-Dinamització-A fam.i inst.	500,00	0,00	500,00	0,00	500,00	0,00
309119 3260 221	Ensenyament-Estudis Universitaris-Sub.energia elec	4.945,29	0,00	4.945,29	0,00	4.945,29	0,00
309119 3260 489	Ensenyament-Estudis universitaris-A fam.i instit.	137.960,30	0,00	137.960,30	0,00	137.960,30	0,00
309238 32150 22	Form.Integració-Pla Educatiu Entorn-Desp.div.	330,40	0,00	330,40	0,00	330,40	0,00
309238 32150 22	Form.Integració-Pla Educatiu Entorn-Treb.altr.empr	6.217,95	0,00	6.217,95	0,00	6.217,95	0,00
309238 32150 26	Form.Integració-Pla Educatiu Entorn-Treb.real.inst	3.231,27	0,00	3.231,27	0,00	3.231,27	0,00

## EXERCICIS TANCATS

OBLIGACIONS DE PRESSUPOSTOS TANCATS

EXERCICI 2013

APLICACIÓ PRESSUPOSTÀRIA	DESCRIPCIÓ	OBLIGACIONS PENDENTS DE PAGAMENT A 1 DE GENER	MODIFICACIONS SALDO INICIAL I ANUL·LACIONS	TOTAL OBLIGACIONS	PRESCRIPCIONS	PAGAGAMENTS REALITZATS	OBLIGACIONS PENDENTS DE PAGAMENT A 31 DE DESEMBRE
309238 32350 22	Form.Integració-PG-Despeses diverses	6.521,50	0,00	6.521,50	0,00	6.521,50	0,00
309238 32350 22	Form.Integració-PG-Treb.realit. p.altres empreses	3.216,43	0,00	3.216,43	0,00	3.216,43	0,00
309238 32350 26	Form.Integració-PG-Treb.realit.instit.s.a.lucre	6.559,31	0,00	6.559,31	0,00	6.559,31	0,00
309238 32351 22	Form.Integració-Escola de pares-Treb.realit.a.emp.	308,55	0,00	308,55	0,00	308,55	0,00
310020 34000 20	Esports-PG-Arrendament Mobiliari i estris	3.651,20	0,00	3.651,20	0,00	3.651,20	0,00
310020 34000 21	Esports-PG-Rep.i manteniment edificis	1.112,12	0,00	1.112,12	0,00	1.112,12	0,00
310020 34000 22	Esports-PG-Despeses diverses	441,06	0,00	441,06	0,00	441,06	0,00
310020 34000 22	Esports-PG-Treballs realitzats per altres empreses	16.843,97	0,00	16.843,97	0,00	16.843,97	0,00
310020 34000 48	Esports-PG-A famílies i instituc.sense ànim lucre	73.203,00	0,00	73.203,00	0,00	73.203,00	0,00
310020 34000 78	Esports-Esport PG-A fam i inst sense final lucre	10.000,00	0,00	10.000,00	0,00	10.000,00	0,00
310020 34003 44	Esports-Aport.Soc.Mpal.encàrrec act.-Subv.stats.EL	153.641,00	0,00	153.641,00	0,00	153.641,00	0,00
310020 34004 44	Esports-Aport.Soc.Mpal.gestió instal-Subv.stat EL	308.641,00	0,00	308.641,00	0,00	308.641,00	0,00
310020 34005 48	Esports-Transport clubs esportius-A fam.i inst.sen	37.408,00	0,00	37.408,00	0,00	37.408,00	0,00
310020 34110 22	Esports-Prog.educatiu i socials-Treballs realit.	7.798,45	0,00	7.798,45	0,00	7.798,45	0,00
310020 34120 44	Esports-Parc de Nadal-Aportacions societats mpals	85.000,00	0,00	85.000,00	0,00	85.000,00	0,00
310020 34190 44	Esports-Events esportius especials-Subv.a stats.EL	6.149,81	0,00	6.149,81	0,00	6.149,81	0,00
310020 34280 62	Esports-Equipaments esportius escoles-Edificis i a	74.798,96	0,00	74.798,96	0,00	74.798,96	0,00
406132 15000 22	Arq. i Urb.-PG-Material d'oficina	491,13	0,00	491,13	0,00	491,13	0,00
406132 15000 22	Arq. i Urb.-PG-Subministrament combustibles	208,70	0,00	208,70	0,00	208,70	0,00
406132 15010 22	Arq. i Urb.-PG-Despeses diverses	684,36	0,00	684,36	0,00	684,36	0,00
406132 15100 22	Arq. i Urb.-Urbanisme PG-Treb.real.altres empreses	27.351,74	0,00	27.351,74	0,00	27.351,74	0,00
406132 15100 44	Arq. i Urb.-Urbanisme PG-Subv.a societats E.L.	110.856,00	0,00	110.856,00	0,00	110.856,00	0,00
406132 15100 60	Arq. i Urb.-Urbanisme PG-Inversions en terrenys	2.997,78	0,00	2.997,78	0,00	2.997,78	0,00
406132 15100 64	Arq. i Urb.-Urbanisme PG-Inversions c.immaterial	48.632,51	0,00	48.632,51	0,00	48.632,51	0,00
406132 31200 74	Arq.i Urb.-Hospitals,serv.assist.-Aportacions stat	5.048.956,00	0,00	5.048.956,00	0,00	5.048.956,00	0,00
406132 33600 78	Arq.i Urb.-Protecció patrimoni històric-A famílies	6.724,27	0,00	6.724,27	0,00	6.724,27	0,00
406132 93312 62	Arq.i Urb.-Edificis Mpals PG.-Edificis i altres c.	1.359,23	0,00	1.359,23	0,00	1.359,23	0,00
406132 93312 63	Arq.i Urb.-Edificis Municipals PG-Inv.Repos.	67.425,84	0,00	67.425,84	0,00	67.425,84	0,00
406133 15310 22	Habitatge-Informació-recepció-Despeses diverses	320,65	0,00	320,65	0,00	320,65	0,00
406133 15320 22	Habitatge-Tramitació ajuts lloguer-Treb.real.alt.e	49.857,32	0,00	49.857,32	0,00	49.857,32	0,00

## EXERCICIS TANCATS

**OBLIGACIONS DE PRESSUPOSTOS TANCATS**

EXERCICI 2013

APLICACIÓ PRESSUPOSTÀRIA	DESCRIPCIÓ	OBLIGACIONS PENDENTS DE PAGAMENT A 1 DE GENER	MODIFICACIONS SALDO INICIAL I ANUL·LACIONS	TOTAL OBLIGACIONS	PRESCRIPCIONS	PAGAGAMENTS REALITZATS	OBLIGACIONS PENDENTS DE PAGAMENT A 31 DE DESEMBRE
406133 15331 72	Habitatge-Ajuts rehabilitació habitat-A l'adm gral	44.316,32	0,00	44.316,32	0,00	44.316,32	0,00
406217 13400 22	Protecció civil-PG-Despeses diverses	84,00	0,00	84,00	0,00	84,00	0,00
406217 13420 22	Protecció civil-Gestió emergències-Desp.diverses	8.666,28	0,00	8.666,28	0,00	8.666,28	0,00
406234 15500 22	Via pública-PG-Material d oficina	40,00	0,00	40,00	0,00	40,00	0,00
406234 15500 22	Via pública-PG-Desp.diverses	738,10	0,00	738,10	0,00	738,10	0,00
406234 15500 22	Via pública-PG-Treballs realt.altres emp.	8.000,00	0,00	8.000,00	0,00	8.000,00	0,00
406234 15501 21	Via pública-Maquinària-Repar.mantenimiment maquin.	3.547,96	0,00	3.547,96	0,00	3.547,96	0,00
406234 15501 21	Via pública-Reparació vehicles-Rep.mant.mat.transp	5.453,18	0,00	5.453,18	0,00	5.453,18	0,00
406234 15501 22	Via pública-Combustibles vehicles-Subm.combustible	14.103,54	0,00	14.103,54	0,00	14.103,54	0,00
406234 15502 21	Via pública-Convenis-Repar.manteniment Infraes	92.910,74	0,00	92.910,74	0,00	92.910,74	0,00
406234 15503 60	Via pública-PG Inv.-Inversió nova infraestructura	28.366,32	0,00	28.366,32	0,00	28.366,32	0,00
406234 15503 62	Via pública-PG Inv.-Maquinària, instal.lac.i eines	2.299,00	0,00	2.299,00	0,00	2.299,00	0,00
406234 15504 21	Via pública-Manteniment asfalt-Repar.mant.infrastr	32.161,84	0,00	32.161,84	0,00	32.161,84	0,00
406234 15504 21	Via pública-Materials construcció-Repar.mant.infr.	43.939,47	0,00	43.939,47	0,00	43.939,47	0,00
406234 15504 21	Via pública-Obres de repació-Repar.mant.infrastruc	26.147,58	0,00	26.147,58	0,00	26.147,58	0,00
406234 16500 22	Via pública-Enllumenat públic-Subm.elèctric	328.682,22	0,00	328.682,22	0,00	328.682,22	0,00
406234 16500 22	Via pública-Enllumenat públic-Treb.real.altres emp	229.855,80	0,00	229.855,80	0,00	229.855,80	0,00
406234 16500 60	Via pública-Enllumenat públic-Inversió nova infra	3.302,95	0,00	3.302,95	0,00	3.302,95	0,00
406234 16501 21	Via Pública-Enllumenat-convenis-Repar.mant.Infra.	1.410,30	0,00	1.410,30	0,00	1.410,30	0,00
406234 16503 21	Via Pública-Enllumenat rep.sinistres-Rep.mant.Inf.	5.062,55	0,00	5.062,55	0,00	5.062,55	0,00
406234 17100 22	Via pública-Parcs i Jardins-PG-Despeses diverses	319,71	0,00	319,71	0,00	319,71	0,00
406234 17101 21	Via Pública-Parcs i Jardins Convenis-Rep.mant.Infr	10.376,22	0,00	10.376,22	0,00	10.376,22	0,00
406234 17102 60	Via pública-Parcs i Jardins-Inv.-Inversió nova inf	27.029,89	0,00	27.029,89	0,00	27.029,89	0,00
406234 17103 21	Via Pública-Parcs reposició sinistres-Rep.mant.Inf	10.861,09	0,00	10.861,09	0,00	10.861,09	0,00
406234 17110 21	Via pública-Material reg empreses-Repar.mant.infra	8.103,38	0,00	8.103,38	0,00	8.103,38	0,00
406234 17110 21	Via pública-Material de reg brigada-Repar.mant.inf	3.352,38	0,00	3.352,38	0,00	3.352,38	0,00
406234 17110 22	Via pública-Sortidors-Subministre electric	16.653,69	0,00	16.653,69	0,00	16.653,69	0,00
406234 17110 22	Via pública-Productes químics per neteja-Sub.prod.	3.099,46	0,00	3.099,46	0,00	3.099,46	0,00
406234 17110 22	Via pública-Plantes brigada-Altres subministament	13.139,30	0,00	13.139,30	0,00	13.139,30	0,00
406234 17110 22	Via pública-Material ferreteria jardineria-Altres	288,08	0,00	288,08	0,00	288,08	0,00

## EXERCICIS TANCATS

**OBLIGACIONS DE PRESSUPOSTOS TANCATS**

EXERCICI 2013

APLICACIÓ PRESSUPOSTÀRIA	DESCRIPCIÓ	OBLIGACIONS PENDENTS DE PAGAMENT A 1 DE GENER	MODIFICACIONS SALDO INICIAL I ANUL·LACIONS	TOTAL OBLIGACIONS	PRESCRIPCIONS	PAGAGAMENTS REALITZATS	OBLIGACIONS PENDENTS DE PAGAMENT A 31 DE DESEMBRE
406234 17110 22	Via pública-Manteniment zona Oest-Treb.real.altres	125.000,00	0,00	125.000,00	0,00	125.000,00	0,00
406234 17110 22	Via pública-Manteniment zona Est-Treb.real.altres	144.999,84	0,00	144.999,84	0,00	144.999,84	0,00
406234 17110 22	Via pública-Esporga i arboricult.-Treb.realit.emp	29.161,00	0,00	29.161,00	0,00	29.161,00	0,00
406234 17110 22	Via pública-Ajudes a brigades-Treb.realit.alt.emp.	59.059,58	0,00	59.059,58	0,00	59.059,58	0,00
406234 17110 22	Via pública-Tract.fitosan.i altres,-Treb.real.alt.	48.685,15	0,00	48.685,15	0,00	48.685,15	0,00
406234 93311 22	Via pública-Aigua envasada viver,brigades-Subm.aig	156,22	0,00	156,22	0,00	156,22	0,00
406234 93312 63	Via pública-Edificis municipals-PG Inv.-Edificis	790,16	0,00	790,16	0,00	790,16	0,00
406234 93315 21	Via pública-Materials fusteria-Repar.manten.edific	7.061,67	0,00	7.061,67	0,00	7.061,67	0,00
406234 93315 21	Via pública-Materials construcció-Repar.mant.edif.	1.898,83	0,00	1.898,83	0,00	1.898,83	0,00
406234 93315 21	Via pública-Rep.mant.edificis PG-Repar.mant.edific	18.092,67	0,00	18.092,67	0,00	18.092,67	0,00
406234 93315 21	Via pública-Materials serralleria-Repar.mant.edif.	846,17	0,00	846,17	0,00	846,17	0,00
406234 93315 21	Via pública-Materials ferreteria-Repar.mant.edific	32.383,97	0,00	32.383,97	0,00	32.383,97	0,00
406234 93315 21	Via pública-Material div.edif.Ensenyament-Rep.mant	538,66	0,00	538,66	0,00	538,66	0,00
406234 93315 21	Via pública-Materials pintura-Repar.mant.edificis	7.835,15	0,00	7.835,15	0,00	7.835,15	0,00
406234 93315 21	Via pública-Material elèctric i fontaneria-Repar.man	12.218,92	-4,32	12.214,60	0,00	12.214,60	0,00
406234 93315 21	Via pública-Ascensors-Repar.mantenim.maquinaria	12.671,70	0,00	12.671,70	0,00	12.671,70	0,00
406234 93315 21	Via pública-Aire condicionat-Repar.mantenim.maq.	10.902,04	0,00	10.902,04	0,00	10.902,04	0,00
406234 93315 21	Via pública-Manteniment SAIS-Repar.mantenim.	5.154,60	0,00	5.154,60	0,00	5.154,60	0,00
406234 93315 22	Via pública-Edificis municipals-Despeses diverses	804,92	0,00	804,92	0,00	804,92	0,00
407035 16110 22	Medi ambient-Aremsa Aca-Treballs realitzats emp.	668.085,02	-197,60	667.887,42	0,00	667.887,42	0,00
407035 16210 20	Medi Amb-Convenis-Arrendament altre immob.material	15.686,26	0,00	15.686,26	0,00	15.686,26	0,00
407035 16210 22	Medi ambient-Deixalleria,conten.-Subm.elèctric	4.809,68	0,00	4.809,68	0,00	4.809,68	0,00
407035 16210 22	Medi ambient-Central pneumàtica-Subm.elèctric	44.670,66	0,00	44.670,66	0,00	44.670,66	0,00
407035 16210 22	Medi ambient-Varis-Treballs realitzats altres emp.	10.775,07	0,00	10.775,07	0,00	10.775,07	0,00
407035 16210 22	Medi ambient-Recollida RSU-Treballs real.altr.emp.	419.914,82	0,00	419.914,82	0,00	419.914,82	0,00
407035 16210 22	Medi ambient-Cont.voluminos-Treb.real.alt.empreses	13.534,27	0,00	13.534,27	0,00	13.534,27	0,00
407035 16210 22	Medi ambient-Recollida pneumàtica-Treballs real.al	212.876,79	0,00	212.876,79	0,00	212.876,79	0,00
407035 16210 22	Medi ambient-Eliminació del rebuig-Treb.real.alt.	379.142,28	0,00	379.142,28	0,00	379.142,28	0,00
407035 16210 22	Medi ambient-Eliminació orgànica-Treb.real.alt.e	49.761,69	0,00	49.761,69	0,00	49.761,69	0,00
407035 16210 22	Medi ambient-Elim.residus constru-Treb.real.a.emp	19.234,56	0,00	19.234,56	0,00	19.234,56	0,00

## EXERCICIS TANCATS

**OBLIGACIONS DE PRESSUPOSTOS TANCATS**

EXERCICI 2013

APLICACIÓ PRESSUPOSTÀRIA	DESCRIPCIÓ	OBLIGACIONS PENDENTS DE PAGAMENT A 1 DE GENER	MODIFICACIONS SALDO INICIAL I ANUL·LACIONS	TOTAL OBLIGACIONS	PRESCRIPCIONS	PAGAGAMENTS REALITZATS	OBLIGACIONS PENDENTS DE PAGAMENT A 31 DE DESEMBRE
407035 16300 22	Medi ambient-Neteja Viària-Treballs realit.alt.emp	500.291,97	0,00	500.291,97	0,00	500.291,97	0,00
407035 17010 22	Medi ambient-Autoritzacions i llicències-Desp.div.	302,93	0,00	302,93	0,00	302,93	0,00
407035 17030 22	Medi ambient-PG-Subministrament energia elèctrica	855,48	0,00	855,48	0,00	855,48	0,00
407035 17030 22	Medi ambient-PG-Despeses diverses	2.511,10	0,00	2.511,10	0,00	2.511,10	0,00
407035 17040 22	Medi ambient-Programa Ciutat-Desp.diverses	338,92	0,00	338,92	0,00	338,92	0,00
407035 17050 22	Medi ambient-Exec.subsidiàries-Treb.realit.per emp	45.441,88	0,00	45.441,88	0,00	45.441,88	0,00
407035 17200 20	Medi Amb.-Convenis-Arrendament Maquinària	4.002,96	0,00	4.002,96	0,00	4.002,96	0,00
407035 17200 21	Medi Amb.- Convenis-Repar.,manteniment Infrastr.	6.970,80	0,00	6.970,80	0,00	6.970,80	0,00
407035 17210 22	Medi ambient-Campanyes comunicació-Treballs real.a	47.581,95	0,00	47.581,95	0,00	47.581,95	0,00
407035 17920 22	Medi ambient-Agencia Local Energia-Treb.real.a.emp	6.898,45	0,00	6.898,45	0,00	6.898,45	0,00
407035 31302 22	Medi ambient-Control de plagues-Treb.real.emp	28.166,57	0,00	28.166,57	0,00	28.166,57	0,00
407035 31330 22	Medi ambient-Tinença animals-Treb.real.altres emp.	25.270,38	0,00	25.270,38	0,00	25.270,38	0,00
407035 45400 61	Medi ambient-Inversions camins-Inversió reposició	7.354,41	0,00	7.354,41	0,00	7.354,41	0,00
407035 45410 21	Medi Amb.-Manteniment camins-Repar.,manteniment	21.907,73	0,00	21.907,73	0,00	21.907,73	0,00
501250 23001 22	BSVI-Serveis socials-Treballs realitz.altres emp.	190,85	0,00	190,85	0,00	190,85	0,00
501250 23104 22	BSVI-Serveis M.C. Gent Gran-Treb.real.al.emp	2.359,60	0,00	2.359,60	0,00	2.359,60	0,00
501250 23104 26	BSVI-Serv.M.C. Gent Gran-Treballs real per inst	2.153,40	0,00	2.153,40	0,00	2.153,40	0,00
501250 34110 22	BSVI-Esports Prog.educat.i soc.BSVI-Treb.real.emp.	2.154,75	0,00	2.154,75	0,00	2.154,75	0,00
<b>TOTAL ANY:</b>		<b>22.335.898,48</b>	<b>-2.208,79</b>	<b>22.333.689,69</b>	<b>0,00</b>	<b>22.319.976,42</b>	<b>13.713,27</b>
<b>TOTAL</b>		<b>22.610.359,66</b>	<b>-2.267,14</b>	<b>22.608.092,52</b>	<b>0,00</b>	<b>22.577.091,24</b>	<b>31.001,28</b>

**EXERCICIS TANCATS****I. DRETS A COBRAR DE PRESSUPOSTOS TANCATS**EXERCICI                      **2001**

APLICACIÓ PRESSUPOSTÀRIA	DESCRIPCIÓ	PENDENTS DE COBRAMENT A 1 DE GENER	MODIFICACIONS SALDO INICIAL	DRETS ANUL·LATS		TOTAL DRETS ANUL·LATS
				ANUL·LACIÓ DE LIQUIDACIONS	AJORNAMENT I FRACCIONAMENT	
13002	Impostos sobre activitats econòmiques	2.228,70	0,00	0,00	0,00	0,00
34100	Serveis assistencials	0,02	0,00	0,00	0,00	0,00
<b>TOTAL ANY:</b>		<b>2.228,72</b>	<b>0,00</b>	<b>0,00</b>	<b>0,00</b>	<b>0,00</b>



**EXERCICIS TANCATS****I. DRETS A COBRAR DE PRESSUPOSTOS TANCATS**EXERCICI                      **2002**

APLICACIÓ PRESSUPOSTÀRIA	DESCRIPCIÓ	PENDENTS DE COBRAMENT A 1 DE GENER	MODIFICACIONS SALDO INICIAL	DRETS ANUL·LATS		TOTAL DRETS ANUL·LATS
				ANUL·LACIÓ DE LIQUIDACIONS	AJORNAMENT I FRACCIONAMENT	
11201	Impostos sobre béns immobles.Béns Immobles rústica	6.790,23	0,00	0,00	0,00	0,00
<b>TOTAL ANY:</b>		<b>6.790,23</b>	<b>0,00</b>	<b>0,00</b>	<b>0,00</b>	<b>0,00</b>

**EXERCICIS TANCATS****I. DRETS A COBRAR DE PRESSUPOSTOS TANCATS**EXERCICI                      **2003**

APLICACIÓ PRESSUPOSTÀRIA	DESCRIPCIÓ	PENDENTS DE COBRAMENT A 1 DE GENER	MODIFICACIONS SALDO INICIAL	DRETS ANUL·LATS		TOTAL DRETS ANUL·LATS
				ANUL·LACIÓ DE LIQUIDACIONS	AJORNAMENT I FRACCIONAMENT	
11201	Impostos sobre béns immobles.Béns Immobles rústica	128,35	0,00	0,00	0,00	0,00
54000	Rendes de béns immobles	25,20	0,00	0,00	0,00	0,00
<b>TOTAL ANY:</b>		<b>153,55</b>	<b>0,00</b>	<b>0,00</b>	<b>0,00</b>	<b>0,00</b>

**EXERCICIS TANCATS****I. DRETS A COBRAR DE PRESSUPOSTOS TANCATS**EXERCICI                      **2004**

APLICACIÓ PRESSUPOSTÀRIA	DESCRIPCIÓ	PENDENTS DE COBRAMENT A 1 DE GENER	MODIFICACIONS SALDO INICIAL	DRETS ANUL·LATS		TOTAL DRETS ANUL·LATS
				ANUL·LACIÓ DE LIQUIDACIONS	AJORNAMENT I FRACCIONAMENT	
11201	Impostos sobre béns immobles.Béns Immobles rústica	1.105,12	0,00	0,00	0,00	0,00
39900	Altres ingressos	1.800,00	0,00	0,00	0,00	0,00
<b>TOTAL ANY:</b>		<b>2.905,12</b>	<b>0,00</b>	<b>0,00</b>	<b>0,00</b>	<b>0,00</b>

**EXERCICIS TANCATS****I. DRETS A COBRAR DE PRESSUPOSTOS TANCATS**EXERCICI                      **2005**

APLICACIÓ PRESSUPOSTÀRIA	DESCRIPCIÓ	PENDENTS DE COBRAMENT A 1 DE GENER	MODIFICACIONS SALDO INICIAL	DRETS ANUL·LATS		TOTAL DRETS ANUL·LATS
				ANUL·LACIÓ DE LIQUIDACIONS	AJORNAMENT I FRACCIONAMENT	
11201	Impostos sobre béns immobles.Béns Immobles rústica	2.544,46	0,00	0,00	0,00	0,00
11300	Impostos sobre béns immobles.Béns Immobles urbana	63,20	0,00	0,00	0,00	0,00
31201	Serveis educatius	360,72	0,00	0,00	0,00	0,00
34101	Serveis assistencials	2.222,23	0,00	0,00	0,00	0,00
54000	Rendes de béns immobles	59,34	0,00	0,00	0,00	0,00
<b>TOTAL ANY:</b>		<b>5.249,95</b>	<b>0,00</b>	<b>0,00</b>	<b>0,00</b>	<b>0,00</b>

**EXERCICIS TANCATS****I. DRETS A COBRAR DE PRESSUPOSTOS TANCATS**EXERCICI                      **2006**

APLICACIÓ PRESSUPOSTÀRIA	DESCRIPCIÓ	PENDENTS DE COBRAMENT A 1 DE GENER	MODIFICACIONS SALDO INICIAL	DRETS ANUL·LATS		TOTAL DRETS ANUL·LATS
				ANUL·LACIÓ DE LIQUIDACIONS	AJORNAMENT I FRACCIONAMENT	
11200	Impostos sobre béns immobles.Béns Immobles rústica	173,00	0,00	0,00	0,00	0,00
11201	Impostos sobre béns immobles.Béns Immobles rústica	14.306,57	0,00	0,00	0,00	0,00
11300	Impostos sobre béns immobles.Béns Immobles urbana	256,05	0,00	0,00	0,00	0,00
11400	Impostos sobre béns immobles.Béns Immobles especia	6.076,14	0,00	0,00	0,00	0,00
13002	Impostos sobre activitats econòmiques	7.106,81	0,00	0,00	0,00	0,00
31100	Serveis assistencials	1.762,59	0,00	0,00	0,00	0,00
31201	Serveis educatius	488,68	0,00	0,00	0,00	0,00
34101	Serveis assistencials	2.566,24	0,00	0,00	0,00	0,00
<b>TOTAL ANY:</b>		<b>32.736,08</b>	<b>0,00</b>	<b>0,00</b>	<b>0,00</b>	<b>0,00</b>

**EXERCICIS TANCATS****I. DRETS A COBRAR DE PRESSUPOSTOS TANCATS**EXERCICI **2007**

APLICACIÓ PRESSUPOSTÀRIA	DESCRIPCIÓ	PENDENTS DE COBRAMENT A 1 DE GÈNER	MODIFICACIONS SALDO INICIAL	DRETS ANUL·LATS		TOTAL DRETS ANUL·LATS
				ANUL·LACIÓ DE LIQUIDACIONS	AJORNAMENT I FRACCIONAMENT	
11201	Impostos sobre béns immobles.Béns Immobles rústica	23.318,11	0,00	0,00	0,00	0,00
11300	Impostos sobre béns immobles.Béns Immobles urbana	3.252,58	0,00	0,00	0,00	0,00
11400	Impostos sobre béns immobles.Béns Immobles especia	74.362,26	0,00	0,00	0,00	0,00
13002	Impostos sobre activitats econòmiques	11.667,26	0,00	0,00	0,00	0,00
28200	Impostos indirectes extingits	1.818,76	0,00	0,00	0,00	0,00
31100	Serveis assistencials	4.424,45	0,00	0,00	0,00	0,00
31201	Serveis educatius	6.007,54	0,00	174,22	0,00	174,22
31202	Serveis educatius	1.334,87	0,00	0,00	0,00	0,00
32001	Taxes realització d'activitats de compet.local	1.165,89	0,00	0,00	0,00	0,00
32100	Llicències urbanístiques	283,45	0,00	0,00	0,00	0,00
32200	Cèdules habitabilitat i llicències 1a ocupació	65,91	0,00	0,00	0,00	0,00
34101	Serveis assistencials	5.854,44	0,00	0,00	0,00	0,00
36000	Vendes	170,02	0,00	0,00	0,00	0,00
36001	Vendes	623,61	0,00	0,00	0,00	0,00
36002	Vendes	261,84	0,00	0,00	0,00	0,00
39100	Multes	986,02	0,00	380,86	0,00	380,86
39101	Multes	220,00	0,00	0,00	0,00	0,00
39102	Multes	1.500,00	0,00	0,00	0,00	0,00
39602	Ingressos per actuacions d'urbanització	10.544,15	0,00	0,00	0,00	0,00

**EXERCICIS TANCATS****I. DRETS A COBRAR DE PRESSUPOSTOS TANCATS**EXERCICI                      **2007**

APLICACIÓ PRESSUPOSTÀRIA	DESCRIPCIÓ	PENDENTS DE COBRAMENT A 1 DE GENER	MODIFICACIONS SALDO INICIAL	DRETS ANUL·LATS		TOTAL DRETS ANUL·LATS
				ANUL·LACIÓ DE LIQUIDACIONS	AJORNAMENT I FRACCIONAMENT	
39900	Altres ingressos	4.811,10	0,00	0,00	0,00	0,00
60000	Venda de Solars	0,01	0,00	0,00	0,00	0,00
<b>TOTAL ANY:</b>		<b>152.672,27</b>	<b>0,00</b>	<b>555,08</b>	<b>0,00</b>	<b>555,08</b>

## EXERCICIS TANCATS

I. DRETS A COBRAR DE PRESSUPOSTOS TANCATS

EXERCICI 2008

APLICACIÓ PRESSUPOSTÀRIA	DESCRIPCIÓ	PENDENTS DE COBRAMENT A 1 DE GÈNER	MODIFICACIONS SALDO INICIAL	DRETS ANUL·LATS		TOTAL DRETS ANUL·LATS
				ANUL·LACIÓ DE LIQUIDACIONS	AJORNAMENT I FRACCIONAMENT	
11200	Impostos sobre béns immobles.Béns Immobles rústica	291,47	0,00	68,62	0,00	68,62
11201	Impostos sobre béns immobles.Béns Immobles rústica	107.705,59	0,00	123,98	0,00	123,98
11300	Impostos sobre béns immobles.Béns Immobles urbana	30.609,70	0,00	0,00	0,00	0,00
11400	Impostos sobre béns immobles.Béns Immobles especia	33.235,90	0,00	0,00	0,00	0,00
13002	Impostos sobre activitats econòmiques	13.166,73	0,00	0,00	0,00	0,00
28200	Impostos indirectes extingits	37.055,31	0,00	0,00	0,00	0,00
31100	Serveis assistencials	11.260,79	0,00	0,00	0,00	0,00
31201	Serveis educatius	19.453,59	0,00	387,60	0,00	387,60
31202	Serveis educatius	114.860,68	0,00	0,00	0,00	0,00
32001	Taxes realització d'activitats de compet.local	4.189,30	0,00	0,00	0,00	0,00
32100	Llicències urbanístiques	1.201,75	0,00	0,00	0,00	0,00
32101	Llicències urbanístiques	678,93	0,00	0,00	0,00	0,00
32200	Cèdules habitabilitat i llicències 1a ocupació	454,25	0,00	0,00	0,00	0,00
34000	Serveis hospitalaris	204,60	0,00	0,00	0,00	0,00
34101	Serveis assistencials	25.888,46	0,00	0,00	0,00	0,00
36000	Vendes	1.878,30	0,00	0,00	0,00	0,00
36001	Vendes	486,69	0,00	0,00	0,00	0,00
36004	Vendes	1.160,43	0,00	0,00	0,00	0,00
39100	Multes	7.743,53	0,00	1.050,00	0,00	1.050,00



**EXERCICIS TANCATS****I. DRETS A COBRAR DE PRESSUPOSTOS TANCATS**EXERCICI                      **2008**

APLICACIÓ PRESSUPOSTÀRIA	DESCRIPCIÓ	PENDENTS DE COBRAMENT A 1 DE GENER	MODIFICACIONS SALDO INICIAL	DRETS ANUL·LATS		TOTAL DRETS ANUL·LATS
				ANUL·LACIÓ DE LIQUIDACIONS	AJORNAMENT I FRACCIONAMENT	
39101	Multes	8.099,85	0,00	0,00	0,00	0,00
39102	Multes	2.100,00	0,00	0,00	0,00	0,00
39200	Recàrrec període executiu i per decl.extemporanea	63,55	0,00	0,00	0,00	0,00
39300	Interessos de demora	10.634,18	0,00	0,00	0,00	0,00
39912	Altres ingressos diversos	517,00	0,00	0,00	0,00	0,00
45500	De comunitats autònomes	14.871,87	0,00	0,00	0,00	0,00
54000	Rendes de béns immobles	272,00	0,00	0,00	0,00	0,00
60000	Venda de Solars	0,01	0,00	0,00	0,00	0,00
60001	Venda de Solars	0,01	0,00	0,00	0,00	0,00
<b>TOTAL ANY:</b>		<b>448.084,47</b>	<b>0,00</b>	<b>1.630,20</b>	<b>0,00</b>	<b>1.630,20</b>

## EXERCICIS TANCATS

I. DRETS A COBRAR DE PRESSUPOSTOS TANCATS

EXERCICI 2009

APLICACIÓ PRESSUPOSTÀRIA	DESCRIPCIÓ	PENDENTS DE COBRAMENT A 1 DE GÈNER	MODIFICACIONS SALDO INICIAL	DRETS ANUL·LATS		TOTAL DRETS ANUL·LATS
				ANUL·LACIÓ DE LIQUIDACIONS	AJORNAMENT I FRACCIONAMENT	
11200	Impostos sobre béns immobles.Béns Immobles rústica	472,27	0,00	69,99	0,00	69,99
11201	Impostos sobre béns immobles.Béns Immobles rústica	284.127,21	0,00	428,89	0,00	428,89
11300	Impostos sobre béns immobles.Béns Immobles urbana	79.050,21	0,00	290,60	0,00	290,60
11400	Impostos sobre béns immobles.Béns Immobles especia	67.088,01	0,00	0,00	0,00	0,00
13002	Impostos sobre activitats econòmiques	6.825,41	0,00	0,00	0,00	0,00
28200	Impostos indirectes extingits	30.433,01	0,00	0,00	0,00	0,00
31100	Serveis assistencials	16.678,84	0,00	0,00	0,00	0,00
31201	Serveis educatius	48.562,93	0,00	591,00	0,00	591,00
31202	Serveis educatius	10.437,83	0,00	0,00	0,00	0,00
32000	Taxes realització d'activitats de compet.local	1.268,81	0,00	0,00	0,00	0,00
32001	Taxes realització d'activitats de compet.local	9.786,11	0,00	0,00	0,00	0,00
32100	Llicències urbanístiques	3.368,86	0,00	0,00	0,00	0,00
32101	Llicències urbanístiques	1.589,18	0,00	0,00	0,00	0,00
32200	Cèdules habitabilitat i llicències 1a ocupació	9.070,72	0,00	0,00	0,00	0,00
34000	Serveis hospitalaris	1.196,90	0,00	0,00	0,00	0,00
34001	Serveis hospitalaris	11,22	0,00	0,00	0,00	0,00
34101	Serveis assistencials	81.018,64	0,00	317,01	0,00	317,01
36000	Vendes	3.985,37	0,00	0,00	0,00	0,00
36001	Vendes	2.782,38	0,00	0,00	0,00	0,00

## EXERCICIS TANCATS

I. DRETS A COBRAR DE PRESSUPOSTOS TANCATS

EXERCICI 2009

APLICACIÓ PRESSUPOSTÀRIA	DESCRIPCIÓ	PENDENTS DE COBRAMENT A 1 DE GÈNER	MODIFICACIONS SALDO INICIAL	DRETS ANUL·LATS		TOTAL DRETS ANUL·LATS
				ANUL·LACIÓ DE LIQUIDACIONS	AJORNAMENT I FRACCIONAMENT	
36002	Vendes	3.011,15	0,00	0,00	0,00	0,00
36004	Vendes	5.483,63	0,00	0,00	0,00	0,00
36005	Vendes	27.736,29	0,00	0,00	0,00	0,00
36006	Vendes	3.262,78	0,00	0,00	0,00	0,00
39100	Multes	5.190,30	0,00	0,00	0,00	0,00
39101	Multes	32.279,93	0,00	0,00	0,00	0,00
39102	Multes	854,85	0,00	0,00	0,00	0,00
39103	Multes	979,52	0,00	0,00	0,00	0,00
39300	Interessos de demora	57,22	0,00	0,00	0,00	0,00
39605	Ingressos per actuacions d'urbanització	4.478,07	0,00	0,00	0,00	0,00
39900	Altres ingressos	7.498,58	0,00	0,00	0,00	0,00
39912	Altres ingressos diversos	3.670,00	0,00	0,00	0,00	0,00
45500	De comunitats autònomes	819,75	0,00	819,75	0,00	819,75
54000	Rendes de béns immobles	3.503,28	0,00	0,00	0,00	0,00
59000	Altres ingressos patrimonials	2.651.892,05	0,00	0,00	0,00	0,00
60000	Venda de Solars	0,01	0,00	0,00	0,00	0,00
75500	De comunitats autònomes	220.829,95	0,00	0,00	0,00	0,00
<b>TOTAL ANY:</b>		<b>3.629.301,27</b>	<b>0,00</b>	<b>2.517,24</b>	<b>0,00</b>	<b>2.517,24</b>

## EXERCICIS TANCATS

I. DRETS A COBRAR DE PRESSUPOSTOS TANCATS

EXERCICI 2010

APLICACIÓ PRESSUPOSTÀRIA	DESCRIPCIÓ	PENDENTS DE COBRAMENT A 1 DE GENER	MODIFICACIONS SALDO INICIAL	DRETS ANUL·LATS		TOTAL DRETS ANUL·LATS
				ANUL·LACIÓ DE LIQUIDACIONS	AJORNAMENT I FRACCIONAMENT	
11200	Impostos sobre béns immobles.Béns Immobles rústica	2.699,94	0,00	70,69	0,00	70,69
11300	Impostos sobre béns immobles.Béns Immobles urbana	572.745,20	0,00	1.183,26	0,00	1.183,26
11400	Impostos sobre béns immobles.Béns Immobles especia	1.910,48	0,00	0,00	0,00	0,00
11500	Impost sobre vehicles de tracció mecànica	362.053,83	0,00	653,53	0,00	653,53
11600	Impost s/increments valor terrenys natural.urbana	232.425,12	0,00	0,00	0,00	0,00
13000	Impostos sobre activitats econòmiques	310.463,58	0,00	0,00	0,00	0,00
29000	Altres Impostos indirectes	828,51	0,00	0,00	0,00	0,00
30200	Servei de recollida d'escombraries	125.276,71	0,00	1.182,46	0,00	1.182,46
32100	Llicències urbanístiques	196,67	0,00	0,00	0,00	0,00
32900	Altres taxes per la realització activitats	68.283,36	0,00	0,00	0,00	0,00
33000	Taxa estacionament vehicles	12.479,02	0,00	0,00	0,00	0,00
33100	Taxa entrada vehicles	17.396,38	0,00	0,00	0,00	0,00
33300	Taxa util.priv.aprof.esp.per emp.telecom.	304.612,24	0,00	53.503,87	0,00	53.503,87
33500	Taxa ocupacio via pública-terrasses	11.653,22	0,00	0,00	0,00	0,00
33900	Altres taxes utilització privativa domini públic	15.385,20	0,00	0,00	0,00	0,00
34100	Serveis assistencials	104,71	0,00	0,00	0,00	0,00
34200	Serveis educatius	3.154,37	0,00	0,00	0,00	0,00
34900	Altres preus públics	197.758,01	0,00	1.277,15	0,00	1.277,15
35001	Contribucions especials-Enllumenat	4.901,52	0,00	0,00	0,00	0,00

**EXERCICIS TANCATS****I. DRETS A COBRAR DE PRESSUPOSTOS TANCATS**EXERCICI **2010**

APLICACIÓ PRESSUPOSTÀRIA	DESCRIPCIÓ	PENDENTS DE COBRAMENT A 1 DE GENER	MODIFICACIONS SALDO INICIAL	DRETS ANUL·LATS		TOTAL DRETS ANUL·LATS
				ANUL·LACIÓ DE LIQUIDACIONS	AJORNAMENT I FRACCIONAMENT	
35004	Contribucions especials	16.380,96	0,00	0,00	0,00	0,00
35005	Contribucions especials	6.371,77	0,00	0,00	0,00	0,00
35006	Contribucions especials	20.978,05	0,00	1.147,40	0,00	1.147,40
39100	Multes	82.926,72	0,00	0,00	0,00	0,00
39120	Multes	63.693,96	0,00	601,14	0,00	601,14
39190	Multes	80.926,86	0,00	200,00	0,00	200,00
39200	Recàrrec període executiu i per decl.extemporanea	12,30	0,00	0,00	0,00	0,00
39300	Interessos de demora	39,33	0,00	0,00	0,00	0,00
39900	Altres ingressos	137.641,40	0,00	405,42	0,00	405,42
45050	Transf.corrents conv.ocup. i des. local	2.170,10	0,00	0,00	0,00	0,00
45060	Altres transf. corrents compl. convenis subscrits	72.063,73	0,00	0,00	0,00	0,00
54100	Arrendament de finques urbanes	408,65	0,00	0,00	0,00	0,00
55300	Dret de superfície amb contraprest.no periòdica	250.500,08	0,00	0,00	0,00	0,00
75050	De l'administració gral.CCAA	85.115,53	0,00	0,00	0,00	0,00
75060	De l'administració gral.CCAA convenis	72.385,54	0,00	0,00	0,00	0,00
79100	Del Fons de Desenvolupament Regional	121.473,34	0,00	0,00	0,00	0,00
<b>TOTAL ANY:</b>		<b>3.257.416,39</b>	<b>0,00</b>	<b>60.224,92</b>	<b>0,00</b>	<b>60.224,92</b>

**EXERCICIS TANCATS****I. DRETS A COBRAR DE PRESSUPOSTOS TANCATS**EXERCICI                      **2011**

APLICACIÓ PRESSUPOSTÀRIA	DESCRIPCIÓ	PENDENTS DE COBRAMENT A 1 DE GENER	MODIFICACIONS SALDO INICIAL	DRETS ANUL·LATS		TOTAL DRETS ANUL·LATS
				ANUL·LACIÓ DE LIQUIDACIONS	AJORNAMENT I FRACCIONAMENT	
11200	Impostos sobre béns immobles.Béns Immobles rústica	3.934,93	0,00	188,35	0,00	188,35
11300	Impostos sobre béns immobles.Béns Immobles urbana	795.177,39	0,00	6.990,61	0,00	6.990,61
11400	Impostos sobre béns immobles.Béns Immobles especia	1.617,44	0,00	0,00	0,00	0,00
11500	Impost sobre vehicles de tracció mecànica	412.457,48	0,00	1.552,05	0,00	1.552,05
11600	Impost s/increments valor terrenys natural.urbana	215.173,27	0,00	0,00	0,00	0,00
13000	Impostos sobre activitats econòmiques	168.545,07	0,00	0,00	0,00	0,00
29000	Altres Impostos indirectes	9.648,07	0,00	0,00	0,00	0,00
30200	Servei de recollida d'escombraries	156.581,84	0,00	1.828,50	0,00	1.828,50
32100	Llicències urbanístiques	626,90	0,00	0,00	0,00	0,00
32900	Altres taxes per la realització activitats	40.297,94	0,00	0,00	0,00	0,00
33000	Taxa estacionament vehicles	3.048,23	0,00	0,00	0,00	0,00
33100	Taxa entrada vehicles	21.955,10	0,00	0,00	0,00	0,00
33300	Taxa util.priv.aprof.esp.per emp.telecom.	617.222,08	0,00	417.381,01	0,00	417.381,01
33500	Taxa ocupacio via pública-terrasses	11.984,01	0,00	0,00	0,00	0,00
33900	Altres taxes utilització privativa domini públic	14.746,26	0,00	5,00	0,00	5,00
34100	Serveis assistencials	222,33	0,00	0,00	0,00	0,00
34200	Serveis educatius	5.342,96	0,00	0,00	0,00	0,00
34900	Altres preus públics	307.957,08	0,00	69.713,28	0,00	69.713,28
35004	Contribucions especials	1.339,84	0,00	0,00	0,00	0,00

**EXERCICIS TANCATS****I. DRETS A COBRAR DE PRESSUPOSTOS TANCATS**EXERCICI **2011**

APLICACIÓ PRESSUPOSTÀRIA	DESCRIPCIÓ	PENDENTS DE COBRAMENT A 1 DE GENER	MODIFICACIONS SALDO INICIAL	DRETS ANUL·LATS		TOTAL DRETS ANUL·LATS
				ANUL·LACIÓ DE LIQUIDACIONS	AJORNAMENT I FRACCIONAMENT	
35005	Contribucions especials	7.965,86	0,00	0,00	0,00	0,00
35006	Contribucions especials	8.718,29	0,00	1.007,65	0,00	1.007,65
39100	Multes	8.200,00	0,00	0,00	0,00	0,00
39110	Multes	6.600,00	0,00	0,00	0,00	0,00
39120	Multes	662.867,24	0,00	927,72	0,00	927,72
39190	Multes	129.416,01	0,00	0,00	0,00	0,00
39200	Recàrrec període executiu i per decl.extemporanea	76,79	0,00	0,00	0,00	0,00
39300	Interessos de demora	10.062,02	0,00	8.257,12	0,00	8.257,12
39610	Quotes d'urbanització	6.790,30	0,00	0,00	0,00	0,00
39900	Altres ingressos	209.238,11	0,00	0,00	0,00	0,00
39901	Altres ingressos diversos	53.512,86	0,00	0,00	0,00	0,00
45050	Transf.corrents conv.ocup. i des. local	66.397,15	0,00	0,00	0,00	0,00
45060	Altres transf. corrents compl. convenis subscrits	112.851,59	0,00	0,00	0,00	0,00
54100	Arrendament de finques urbanes	1.389,31	0,00	0,00	0,00	0,00
75030	Generalitat convenis ensenyament	17.346,02	0,00	0,00	0,00	0,00
75050	De l'administració gral.CCAA	441.868,09	0,00	0,00	0,00	0,00
79100	Del Fons de Desenvolupament Regional	23.029,15	0,00	0,00	0,00	0,00
<b>TOTAL ANY:</b>		<b>4.554.207,01</b>	<b>0,00</b>	<b>507.851,29</b>	<b>0,00</b>	<b>507.851,29</b>

**EXERCICIS TANCATS****I. DRETS A COBRAR DE PRESSUPOSTOS TANCATS**EXERCICI **2012**

APLICACIÓ PRESSUPOSTÀRIA	DESCRIPCIÓ	PENDENTS DE COBRAMENT A 1 DE GENER	MODIFICACIONS SALDO INICIAL	DRETS ANUL·LATS		TOTAL DRETS ANUL·LATS
				ANUL·LACIÓ DE LIQUIDACIONS	AJORNAMENT I FRACCIONAMENT	
11200	Impostos sobre béns immobles.Béns Immobles rústica	6.476,07	0,00	70,69	0,00	70,69
11300	Impostos sobre béns immobles.Béns Immobles urbana	1.273.855,94	0,00	12.769,43	0,00	12.769,43
11500	Impost sobre vehicles de tracció mecànica	482.307,04	0,00	1.157,67	0,00	1.157,67
11600	Impost s/increments valor terrenys natural.urbana	470.295,61	0,00	2.926,48	0,00	2.926,48
13000	Impostos sobre activitats econòmiques	139.723,82	0,00	4.673,68	0,00	4.673,68
22001	Impostos especials	0,00	0,00	0,00	0,00	0,00
22006	Impostos especials	0,00	0,00	0,00	0,00	0,00
29000	Altres Impostos indirectes	4.610,43	0,00	0,00	0,00	0,00
30200	Servei de recollida d'escombraries	312.860,16	0,00	9.047,12	0,00	9.047,12
32100	Llicències urbanístiques	4.637,03	0,00	0,00	0,00	0,00
32900	Altres taxes per la realització activitats	14.365,24	0,00	0,00	0,00	0,00
33000	Taxa estacionament vehicles	2.733,82	0,00	0,00	0,00	0,00
33100	Taxa entrada vehicles	26.184,80	0,00	0,00	0,00	0,00
33300	Taxa util.priv.aprof.esp.per emp.telecom.	100.382,97	0,00	0,00	0,00	0,00
33500	Taxa ocupacio via pública-terrasses	21.820,28	0,00	506,49	0,00	506,49
33900	Altres taxes utilització privativa domini públic	7.412,16	0,00	0,00	0,00	0,00
34100	Serveis assistencials	193,70	0,00	22,44	0,00	22,44
34200	Serveis educatius	6.821,21	0,00	0,00	0,00	0,00
34900	Altres preus públics	304.524,25	0,00	7.077,11	0,00	7.077,11



**EXERCICIS TANCATS****I. DRETS A COBRAR DE PRESSUPOSTOS TANCATS**EXERCICI **2012**

APLICACIÓ PRESSUPOSTÀRIA	DESCRIPCIÓ	PENDENTS DE COBRAMENT A 1 DE GENER	MODIFICACIONS SALDO INICIAL	DRETS ANUL·LATS		TOTAL DRETS ANUL·LATS
				ANUL·LACIÓ DE LIQUIDACIONS	AJORNAMENT I FRACCIONAMENT	
35003	Contribucions especials	68.463,01	0,00	0,00	0,00	0,00
35006	Contribucions especials	6.541,71	0,00	0,00	0,00	0,00
39100	Multes	21.211,81	0,00	0,00	0,00	0,00
39110	Multes	253,74	0,00	0,00	0,00	0,00
39120	Multes	865.603,47	0,00	2.878,84	0,00	2.878,84
39190	Multes	286.844,01	0,00	920,00	0,00	920,00
39200	Recàrrec període executiu i per decl.extemporanea	144,22	0,00	0,00	0,00	0,00
39300	Interessos de demora	5.200,78	0,00	1.740,01	0,00	1.740,01
39610	Quotes d'urbanització	791.060,26	0,00	0,00	0,00	0,00
39611	Ingressos per actuacions d'urbanització	93.925,13	0,00	0,00	0,00	0,00
39900	Altres ingressos	98.408,96	0,00	6.670,00	0,00	6.670,00
39901	Altres ingressos diversos	83.567,42	0,00	0,00	0,00	0,00
45001	Altres transferències incondicionades	275.116,13	0,00	0,00	0,00	0,00
45002	Transf.corrents convenis S.Socials-Igualtat	597.008,25	0,00	0,00	0,00	0,00
45030	Transf.corrents convenis Educació	555.100,00	0,00	0,00	0,00	0,00
45050	Transf.corrents conv.ocup. i des. local	68.615,18	0,00	0,00	0,00	0,00
45080	Altres subvencions corrents de l'Adm.Gral.C.Autòno	4.959,00	0,00	0,00	0,00	0,00
54100	Arrendament de finques urbanes	155,65	0,00	0,00	0,00	0,00
75030	Generalitat convenis ensenyament	4.004.331,30	0,00	0,00	0,00	0,00

**EXERCICIS TANCATS****I. DRETS A COBRAR DE PRESSUPOSTOS TANCATS**EXERCICI                      **2012**

APLICACIÓ PRESSUPOSTÀRIA	DESCRIPCIÓ	PENDENTS DE COBRAMENT A 1 DE GENER	MODIFICACIONS SALDO INICIAL	DRETS ANUL·LATS		TOTAL DRETS ANUL·LATS
				ANUL·LACIÓ DE LIQUIDACIONS	AJORNAMENT I FRACCIONAMENT	
75080	Generalitat altres tarnsf.	201.895,44	14.690,74	0,00	0,00	0,00
79100	Del Fons de Desenvolupament Regional	45.337,33	0,00	0,00	0,00	0,00
<b>TOTAL ANY:</b>		<b>11.252.947,33</b>	<b>14.690,74</b>	<b>50.459,96</b>	<b>0,00</b>	<b>50.459,96</b>

## EXERCICIS TANCATS

I. DRETS A COBRAR DE PRESSUPOSTOS TANCATS

EXERCICI 2013

APLICACIÓ PRESSUPOSTÀRIA	DESCRIPCIÓ	PENDENTS DE COBRAMENT A 1 DE GENER	MODIFICACIONS SALDO INICIAL	DRETS ANUL·LATS		TOTAL DRETS ANUL·LATS
				ANUL·LACIÓ DE LIQUIDACIONS	AJORNAMENT I FRACCIONAMENT	
11200	Impostos sobre béns immobles.Béns Immobles rústica	7.156,70	0,00	660,12	0,00	660,12
11300	Impostos sobre béns immobles.Béns Immobles urbana	2.617.439,30	0,00	58.092,18	0,00	58.092,18
11500	Impost sobre vehicles de tracció mecànica	692.459,06	0,00	1.498,60	0,00	1.498,60
11600	Impost s/increments valor terrenys natural.urbana	814.478,30	0,00	8.167,81	0,00	8.167,81
13000	Impostos sobre activitats econòmiques	444.463,19	0,00	11.419,31	0,00	11.419,31
29000	Altres Impostos indirectes	41.610,52	0,00	0,00	0,00	0,00
30200	Servei de recollida d'escombraries	521.897,97	0,00	19.033,85	0,00	19.033,85
31900	Altres taxes per prestació serveis preferents	15.360,06	0,00	0,00	0,00	0,00
32100	Llicències urbanístiques	2.704,56	0,00	0,00	0,00	0,00
32900	Altres taxes per la realització activitats	111.765,33	0,00	6.360,00	0,00	6.360,00
33000	Taxa estacionament vehicles	2.826,82	0,00	0,00	0,00	0,00
33100	Taxa entrada vehicles	61.981,25	0,00	189,07	0,00	189,07
33200	Taxa util.priv.aprof.esp.per emp.subminist.	347.567,41	0,00	801,55	0,00	801,55
33300	Taxa util.priv.aprof.esp.per emp.telecom.	83.985,69	0,00	0,00	0,00	0,00
33500	Taxa ocupacio via pública-terrasses	40.512,92	0,00	993,15	0,00	993,15
33800	Compensació Telefonica de España,SA	72.021,68	0,00	0,00	0,00	0,00
33900	Altres taxes utilització privativa domini públic	129.569,69	0,00	0,00	0,00	0,00
34100	Serveis assistencials	385,20	0,00	67,32	0,00	67,32
34200	Serveis educatius	194.475,94	0,00	1.134,00	0,00	1.134,00

**EXERCICIS TANCATS****I. DRETS A COBRAR DE PRESSUPOSTOS TANCATS**EXERCICI **2013**

APLICACIÓ PRESSUPOSTÀRIA	DESCRIPCIÓ	PENDENTS DE COBRAMENT A 1 DE GÈNER	MODIFICACIONS SALDO INICIAL	DRETS ANUL·LATS		TOTAL DRETS ANUL·LATS
				ANUL·LACIÓ DE LIQUIDACIONS	AJORNAMENT I FRACCIONAMENT	
34900	Altres preus públics	543.113,19	0,00	27.501,31	0,00	27.501,31
35004	Contribucions especials	367,63	0,00	0,00	0,00	0,00
35005	Contribucions especials	307,21	0,00	0,00	0,00	0,00
35006	Contribucions especials	570,46	0,00	0,00	0,00	0,00
38900	Reintegraments d'operacions corrents	15.274,77	0,00	0,00	0,00	0,00
39100	Multes	9.500,00	0,00	0,00	0,00	0,00
39120	Multes	935.210,80	0,00	13.304,03	0,00	13.304,03
39190	Multes	244.641,76	0,00	350,00	0,00	350,00
39200	Recàrrec període executiu i per decl.extemporanea	5.404,10	0,00	0,00	0,00	0,00
39300	Interessos de demora	6.207,15	0,00	425,75	0,00	425,75
39610	Quotes d'urbanització	25.169,93	0,00	0,00	0,00	0,00
39620	Ingressos per actuacions d'urbanització	13.605,29	0,00	0,00	0,00	0,00
39900	Altres ingressos	744.070,21	0,00	46.108,41	0,00	46.108,41
39901	Altres ingressos diversos	166.711,78	0,00	33,07	0,00	33,07
45001	Altres transferències incondicionades	52.338,48	0,00	0,00	0,00	0,00
45002	Transf.corrents convenis S.Socials-Igualtat	1.414.502,87	0,00	0,00	0,00	0,00
45050	Transf.corrents conv.ocup. i des. local	14.244,98	0,00	0,00	0,00	0,00
45080	Altres subvencions corrents de l'Adm.Gral.C.Autòno	78.700,00	0,00	0,00	0,00	0,00
45100	D organismes autònoms i agències	40.158,05	0,00	0,00	0,00	0,00

**EXERCICIS TANCATS****I. DRETS A COBRAR DE PRESSUPOSTOS TANCATS**EXERCICI                      **2013**

APLICACIÓ PRESSUPOSTÀRIA	DESCRIPCIÓ	PENDENTS DE COBRAMENT A 1 DE GENER	MODIFICACIONS SALDO INICIAL	DRETS ANUL·LATS		TOTAL DRETS ANUL·LATS
				ANUL·LACIÓ DE LIQUIDACIONS	AJORNAMENT I FRACCIONAMENT	
46100	De Diputacions	419.974,57	7.700,00	0,00	0,00	0,00
46500	De Comarques	205.955,32	0,00	0,00	0,00	0,00
54100	Arrendament de finques urbanes	50.901,52	0,00	63,87	0,00	63,87
75060	De l'administració gral.CCAA convenis	5.048.956,00	0,00	0,00	0,00	0,00
75080	Generalitat altres tarnsf.	2.877,08	0,00	0,00	0,00	0,00
76500	De comarques	5.883,52	0,00	0,00	0,00	0,00
<b>TOTAL ANY:</b>		<b>16.247.308,26</b>	<b>7.700,00</b>	<b>196.203,40</b>	<b>0,00</b>	<b>196.203,40</b>
<b>TOTAL</b>		<b>39.592.000,65</b>	<b>22.390,74</b>	<b>819.442,09</b>	<b>0,00</b>	<b>819.442,09</b>

**EXERCICIS TANCATS****II. DRETS A COBRAR DE PRESSUPOSTOS TANCATS**EXERCICI                      **2001**

APLICACIÓ PRESSUPOST ÀRIA	DESCRIPCIÓ	DRETS CANCEL·LATS				TOTAL DRETS CANCEL·LATS	RECAPTACIÓ	PENDENTS DE COBRAMENT A 31 DE DESEMBRE
		COBRAMENTS EN ESPÈCIE	INSOLVÈNCIES	PRESCRIPCIONS	ALTRES CAUSES			
13002	Impostos sobre activitats econòmiques	0,00	0,00	0,00	0,00	0,00	0,00	2.228,70
34100	Serveis assistencials	0,00	0,00	0,00	0,00	0,00	0,00	0,02
	<b>TOTAL ANY:</b>	<b>0,00</b>	<b>0,00</b>	<b>0,00</b>	<b>0,00</b>	<b>0,00</b>	<b>0,00</b>	<b>2.228,72</b>

**EXERCICIS TANCATS****II. DRETS A COBRAR DE PRESSUPOSTOS TANCATS**EXERCICI                      **2002**

APLICACIÓ PRESSUPOST ÀRIA	DESCRIPCIÓ	DRETS CANCEL·LATS				TOTAL DRETS CANCEL·LATS	RECAPTACIÓ	PENDENTS DE COBRAMENT A 31 DE DESEMBRE
		COBRAMENTS EN ESPÈCIE	INSOLVÈNCIES	PRESCRIPCIONS	ALTRES CAUSES			
11201	Impostos sobre béns immobles.Béns Immobles rústica	0,00	0,00	0,00	0,00	0,00	3.869,59	2.920,64
	<b>TOTAL ANY:</b>	<b>0,00</b>	<b>0,00</b>	<b>0,00</b>	<b>0,00</b>	<b>0,00</b>	<b>3.869,59</b>	<b>2.920,64</b>

**EXERCICIS TANCATS****II. DRETS A COBRAR DE PRESSUPOSTOS TANCATS**EXERCICI                      **2003**

APLICACIÓ PRESSUPOST ÀRIA	DESCRIPCIÓ	DRETS CANCEL·LATS				TOTAL DRETS CANCEL·LATS	RECAPTACIÓ	PENDENTS DE COBRAMENT A 31 DE DESEMBRE
		COBRAMENTS EN ESPÈCIE	INSOLVÈNCIES	PRESCRIPCIONS	ALTRES CAUSES			
11201	Impostos sobre béns immobles.Béns Immobles rústica	0,00	0,00	0,00	0,00	0,00	128,35	0,00
54000	Rendes de béns immobles	0,00	0,00	0,00	0,00	0,00	0,00	25,20
	<b>TOTAL ANY:</b>	<b>0,00</b>	<b>0,00</b>	<b>0,00</b>	<b>0,00</b>	<b>0,00</b>	<b>128,35</b>	<b>25,20</b>



**EXERCICIS TANCATS****II. DRETS A COBRAR DE PRESSUPOSTOS TANCATS**EXERCICI                      **2004**

APLICACIÓ PRESSUPOST ÀRIA	DESCRIPCIÓ	DRETS CANCEL·LATS				TOTAL DRETS CANCEL·LATS	RECAPTACIÓ	PENDENTS DE COBRAMENT A 31 DE DESEMBRE
		COBRAMENTS EN ESPÈCIE	INSOLVÈNCIES	PRESCRIPCIONS	ALTRES CAUSES			
11201	Impostos sobre béns immobles.Béns Immobles rústica	0,00	0,00	0,00	0,00	0,00	130,25	974,87
39900	Altres ingressos	0,00	0,00	0,00	0,00	0,00	0,00	1.800,00
	<b>TOTAL ANY:</b>	<b>0,00</b>	<b>0,00</b>	<b>0,00</b>	<b>0,00</b>	<b>0,00</b>	<b>130,25</b>	<b>2.774,87</b>

**EXERCICIS TANCATS****II. DRETS A COBRAR DE PRESSUPOSTOS TANCATS**EXERCICI **2005**

APLICACIÓ PRESSUPOST ÀRIA	DESCRIPCIÓ	DRETS CANCEL·LATS				TOTAL DRETS CANCEL·LATS	RECAPTACIÓ	PENDENTS DE COBRAMENT A 31 DE DESEMBRE
		COBRAMENTS EN ESPÈCIE	INSOLVÈNCIES	PRESCRIPCIONS	ALTRES CAUSES			
11201	Impostos sobre béns immobles.Béns Immobles rústica	0,00	0,00	0,00	0,00	0,00	139,45	2.405,01
11300	Impostos sobre béns immobles.Béns Immobles urbana	0,00	0,00	0,00	0,00	0,00	0,00	63,20
31201	Serveis educatius	0,00	0,00	0,00	0,00	0,00	0,00	360,72
34101	Serveis assistencials	0,00	0,00	0,00	0,00	0,00	0,00	2.222,23
54000	Rendes de béns immobles	0,00	0,00	0,00	0,00	0,00	0,00	59,34
	<b>TOTAL ANY:</b>	<b>0,00</b>	<b>0,00</b>	<b>0,00</b>	<b>0,00</b>	<b>0,00</b>	<b>139,45</b>	<b>5.110,50</b>

**EXERCICIS TANCATS****II. DRETS A COBRAR DE PRESSUPOSTOS TANCATS**EXERCICI **2006**

APLICACIÓ PRESSUPOST ÀRIA	DESCRIPCIÓ	DRETS CANCEL·LATS				TOTAL DRETS CANCEL·LATS	RECAPTACIÓ	PENDENTS DE COBRAMENT A 31 DE DESEMBRE
		COBRAMENTS EN ESPÈCIE	INSOLVÈNCIES	PRESCRIPCIONS	ALTRES CAUSES			
11200	Impostos sobre béns immobles.Béns Immobles rústica	0,00	0,00	0,00	0,00	0,00	0,00	173,00
11201	Impostos sobre béns immobles.Béns Immobles rústica	0,00	2.149,31	0,00	0,00	2.149,31	510,19	11.647,07
11300	Impostos sobre béns immobles.Béns Immobles urbana	0,00	138,80	0,00	0,00	138,80	0,00	117,25
11400	Impostos sobre béns immobles.Béns Immobles especia	0,00	1.698,94	0,00	0,00	1.698,94	2.733,79	1.643,41
13002	Impostos sobre activitats econòmiques	0,00	0,00	0,00	0,00	0,00	0,00	7.106,81
31100	Serveis assistencials	0,00	0,00	0,00	0,00	0,00	0,00	1.762,59
31201	Serveis educatius	0,00	149,60	0,00	0,00	149,60	51,81	287,27
34101	Serveis assistencials	0,00	784,43	0,00	0,00	784,43	236,63	1.545,18
	<b>TOTAL ANY:</b>	<b>0,00</b>	<b>4.921,08</b>	<b>0,00</b>	<b>0,00</b>	<b>4.921,08</b>	<b>3.532,42</b>	<b>24.282,58</b>

**EXERCICIS TANCATS****II. DRETS A COBRAR DE PRESSUPOSTOS TANCATS**EXERCICI **2007**

APLICACIÓ PRESSUPOST ÀRIA	DESCRIPCIÓ	DRETS CANCEL·LATS				TOTAL DRETS CANCEL·LATS	RECAPTACIÓ	PENDENTS DE COBRAMENT A 31 DE DESEMBRE
		COBRAMENTS EN ESPÈCIE	INSOLVÈNCIES	PRESCRIPCIONS	ALTRES CAUSES			
11201	Impostos sobre béns immobles.Béns Immobles rústica	343,38	105,01	0,00	0,00	448,39	4.711,21	18.158,51
11300	Impostos sobre béns immobles.Béns Immobles urbana	0,00	1.526,77	0,00	0,00	1.526,77	403,68	1.322,13
11400	Impostos sobre béns immobles.Béns Immobles especia	0,00	0,00	0,00	0,00	0,00	1.464,71	72.897,55
13002	Impostos sobre activitats econòmiques	240,73	477,27	0,00	0,00	718,00	0,00	10.949,26
28200	Impostos indirectes extingits	0,00	0,00	0,00	0,00	0,00	0,00	1.818,76
31100	Serveis assistencials	0,00	0,00	0,00	0,00	0,00	1.211,24	3.213,21
31201	Serveis educatius	92,60	724,47	0,00	0,00	817,07	1.889,09	3.127,16
31202	Serveis educatius	0,00	0,00	0,00	0,00	0,00	0,00	1.334,87
32001	Taxes realització d'activitats de compet.local	0,00	317,34	0,00	0,00	317,34	0,00	848,55
32100	Llicències urbanístiques	0,00	0,00	0,00	0,00	0,00	0,00	283,45
32200	Cèdules habitabilitat i llicències 1a ocupació	0,00	0,00	0,00	0,00	0,00	0,00	65,91
34101	Serveis assistencials	0,00	708,24	0,00	0,00	708,24	495,64	4.650,56
36000	Vendes	0,00	0,00	0,00	0,00	0,00	28,67	141,35
36001	Vendes	0,00	19,04	0,00	0,00	19,04	604,57	0,00
36002	Vendes	0,00	0,00	0,00	0,00	0,00	0,00	261,84
39100	Multes	0,00	0,00	0,00	605,16	605,16	0,00	0,00
39101	Multes	0,00	0,00	0,00	0,00	0,00	63,23	156,77
39102	Multes	0,00	0,00	0,00	0,00	0,00	0,00	1.500,00
39602	Ingressos per actuacions d'urbanització	0,00	0,00	0,00	0,00	0,00	0,00	10.544,15
39900	Altres ingressos	0,00	0,00	0,00	0,00	0,00	575,04	4.236,06
60000	Venda de Solars	0,00	0,00	0,00	0,00	0,00	0,00	0,01
	<b>TOTAL ANY:</b>	<b>676,71</b>	<b>3.878,14</b>	<b>0,00</b>	<b>605,16</b>	<b>5.160,01</b>	<b>11.447,08</b>	<b>135.510,10</b>

## EXERCICIS TANCATS

### II. DRETS A COBRAR DE PRESSUPOSTOS TANCATS

 EXERCICI **2008**

APLICACIÓ PRESSUPOST ÀRIA	DESCRIPCIÓ	DRETS CANCEL·LATS				TOTAL DRETS CANCEL·LATS	RECAPTACIÓ	PENDENTS DE COBRAMENT A 31 DE DESEMBRE
		COBRAMENTS EN ESPÈCIE	INSOLVÈNCIES	PRESCRIPCIONS	ALTRES CAUSES			
11200	Impostos sobre béns immobles.Béns Immobles rústica	0,00	0,00	0,00	0,00	0,00	0,00	222,85
11201	Impostos sobre béns immobles.Béns Immobles rústica	375,28	762,74	0,00	0,00	1.138,02	37.242,48	69.201,11
11300	Impostos sobre béns immobles.Béns Immobles urbana	0,00	11.518,47	0,00	0,00	11.518,47	3.873,91	15.217,32
11400	Impostos sobre béns immobles.Béns Immobles especia	0,00	3.768,34	0,00	0,00	3.768,34	1.559,97	27.907,59
13002	Impostos sobre activitats econòmiques	0,00	3.635,52	0,00	0,00	3.635,52	5,72	9.525,49
28200	Impostos indirectes extingits	0,00	0,00	0,00	0,00	0,00	0,00	37.055,31
31100	Serveis assistencials	0,00	3.439,44	0,00	0,00	3.439,44	514,52	7.306,83
31201	Serveis educatius	98,70	3.987,20	0,00	0,00	4.085,90	3.462,51	11.517,58
31202	Serveis educatius	0,00	0,00	0,00	0,00	0,00	0,00	114.860,68
32001	Taxes realització d'activitats de compet.local	0,00	660,20	0,00	0,00	660,20	265,62	3.263,48
32100	Llicències urbanístiques	0,00	338,52	0,00	0,00	338,52	0,00	863,23
32101	Llicències urbanístiques	0,00	0,00	0,00	0,00	0,00	0,00	678,93
32200	Cèdules habitabilitat i llicències 1a ocupació	0,00	0,00	0,00	0,00	0,00	0,00	454,25
34000	Serveis hospitalaris	0,00	204,60	0,00	0,00	204,60	0,00	0,00
34101	Serveis assistencials	0,00	5.613,58	0,00	0,00	5.613,58	780,13	19.494,75
36000	Vendes	0,00	171,74	0,00	0,00	171,74	87,98	1.618,58
36001	Vendes	0,00	0,00	0,00	0,00	0,00	0,00	486,69
36004	Vendes	0,00	16,51	0,00	0,00	16,51	0,00	1.143,92
39100	Multes	0,00	0,00	0,00	2.447,72	2.447,72	796,43	3.449,38
39101	Multes	0,00	3.390,83	0,00	0,00	3.390,83	530,59	4.178,43
39102	Multes	0,00	0,00	0,00	0,00	0,00	455,75	1.644,25
39200	Recàrrec període executiu i per decl.extemporanea	0,00	0,00	0,00	0,00	0,00	0,00	63,55
39300	Interessos de demora	0,00	0,00	0,00	0,00	0,00	0,00	10.634,18
39912	Altres ingressos diversos	0,00	0,00	0,00	0,00	0,00	0,00	517,00
45500	De comunitats autònomes	0,00	0,00	0,00	0,00	0,00	0,00	14.871,87
54000	Rendes de béns immobles	0,00	0,00	0,00	0,00	0,00	0,00	272,00
60000	Venda de Solars	0,00	0,00	0,00	0,00	0,00	0,00	0,01

**EXERCICIS TANCATS****II. DRETS A COBRAR DE PRESSUPOSTOS TANCATS**EXERCICI                      **2008**

APLICACIÓ PRESSUPOST ÀRIA	DESCRIPCIÓ	DRETS CANCEL·LATS				TOTAL DRETS CANCEL·LATS	RECAPTACIÓ	PENDENTS DE COBRAMENT A 31 DE DESEMBRE
		COBRAMENTS EN ESPÈCIE	INSOLVÈNCIES	PRESCRIPCIONS	ALTRES CAUSES			
60001	Venda de Solars	0,00	0,00	0,00	0,00	0,00	0,00	0,01
	<b>TOTAL ANY:</b>	<b>473,98</b>	<b>37.507,69</b>	<b>0,00</b>	<b>2.447,72</b>	<b>40.429,39</b>	<b>49.575,61</b>	<b>356.449,27</b>

**EXERCICIS TANCATS****II. DRETS A COBRAR DE PRESSUPOSTOS TANCATS**

EXERCICI 2009

APLICACIÓ PRESSUPOST ÀRIA	DESCRIPCIÓ	DRETS CANCEL·LATS				TOTAL DRETS CANCEL·LATS	RECAPTACIÓ	PENDENTS DE COBRAMENT A 31 DE DESEMBRE
		COBRAMENTS EN ESPÈCIE	INSOLVÈNCIES	PRESCRIPCIONS	ALTRES CAUSES			
11200	Impostos sobre béns immobles.Béns Immobles rústica	0,00	0,00	0,00	0,00	0,00	132,43	269,85
11201	Impostos sobre béns immobles.Béns Immobles rústica	384,74	482,30	0,00	0,00	867,04	40.734,88	242.096,40
11300	Impostos sobre béns immobles.Béns Immobles urbana	0,00	27.937,67	0,00	0,00	27.937,67	10.225,74	40.596,20
11400	Impostos sobre béns immobles.Béns Immobles especia	0,00	9.511,87	0,00	0,00	9.511,87	2.274,83	55.301,31
13002	Impostos sobre activitats econòmiques	0,00	0,00	0,00	0,00	0,00	345,79	6.479,62
28200	Impostos indirectes extingits	0,00	0,00	0,00	0,00	0,00	0,00	30.433,01
31100	Serveis assistencials	0,00	3.907,80	0,00	0,00	3.907,80	573,80	12.197,24
31201	Serveis educatius	102,90	8.029,08	0,00	0,00	8.131,98	8.350,64	31.489,31
31202	Serveis educatius	0,00	0,00	0,00	0,00	0,00	0,00	10.437,83
32000	Taxes realització d'activitats de compet.local	0,00	0,00	0,00	0,00	0,00	0,00	1.268,81
32001	Taxes realització d'activitats de compet.local	0,00	380,68	0,00	0,00	380,68	258,27	9.147,16
32100	Llicències urbanístiques	0,00	1.661,12	0,00	0,00	1.661,12	97,26	1.610,48
32101	Llicències urbanístiques	0,00	0,00	0,00	0,00	0,00	0,00	1.589,18
32200	Cèdules habitabilitat i llicències 1a ocupació	0,00	2.178,34	0,00	0,00	2.178,34	0,00	6.892,38
34000	Serveis hospitalaris	0,00	105,30	0,00	0,00	105,30	34,23	1.057,37
34001	Serveis hospitalaris	0,00	0,00	0,00	0,00	0,00	0,00	11,22
34101	Serveis assistencials	0,00	15.748,94	0,00	0,00	15.748,94	5.782,42	59.170,27
36000	Vendes	0,00	0,00	0,00	0,00	0,00	1.228,46	2.756,91
36001	Vendes	0,00	1.127,23	0,00	0,00	1.127,23	657,47	997,68
36002	Vendes	0,00	0,00	0,00	0,00	0,00	350,00	2.661,15
36004	Vendes	0,00	73,01	0,00	0,00	73,01	268,73	5.141,89
36005	Vendes	0,00	7.694,24	0,00	0,00	7.694,24	699,09	19.342,96
36006	Vendes	0,00	0,00	0,00	0,00	0,00	512,54	2.750,24
39100	Multes	0,00	135,71	0,00	1.150,53	1.286,24	875,34	3.028,72
39101	Multes	0,00	8.074,14	0,00	0,00	8.074,14	1.459,66	22.746,13
39102	Multes	0,00	0,00	0,00	0,00	0,00	297,35	557,50
39103	Multes	0,00	979,52	0,00	0,00	979,52	0,00	0,00

**EXERCICIS TANCATS****II. DRETS A COBRAR DE PRESSUPOSTOS TANCATS**EXERCICI                      **2009**

APLICACIÓ PRESSUPOST ÀRIA	DESCRIPCIÓ	DRETS CANCEL·LATS				TOTAL DRETS CANCEL·LATS	RECAPTACIÓ	PENDENTS DE COBRAMENT A 31 DE DESEMBRE
		COBRAMENTS EN ESPÈCIE	INSOLVÈNCIES	PRESCRIPCIONS	ALTRES CAUSES			
39300	Interessos de demora	0,00	0,00	0,00	0,00	0,00	1,80	55,42
39605	Ingressos per actuacions d'urbanització	0,00	0,00	0,00	0,00	0,00	0,00	4.478,07
39900	Altres ingressos	0,00	0,00	0,00	0,00	0,00	0,00	7.498,58
39912	Altres ingressos diversos	0,00	965,00	0,00	0,00	965,00	0,00	2.705,00
45500	De comunitats autònomes	0,00	0,00	0,00	0,00	0,00	0,00	0,00
54000	Rendes de béns immobles	0,00	0,00	0,00	0,00	0,00	3.450,98	52,30
59000	Altres ingressos patrimonials	0,00	0,00	0,00	0,00	0,00	0,00	2.651.892,05
60000	Venda de Solars	0,00	0,00	0,00	0,00	0,00	0,00	0,01
75500	De comunitats autònomes	0,00	0,00	0,00	0,00	0,00	0,00	220.829,95
	<b>TOTAL ANY:</b>	<b>487,64</b>	<b>88.991,95</b>	<b>0,00</b>	<b>1.150,53</b>	<b>90.630,12</b>	<b>78.611,71</b>	<b>3.457.542,20</b>



**EXERCICIS TANCATS****II. DRETS A COBRAR DE PRESSUPOSTOS TANCATS**

EXERCICI 2010

APLICACIÓ PRESSUPOST ÀRIA	DESCRIPCIÓ	DRETS CANCEL·LATS				TOTAL DRETS CANCEL·LATS	RECAPTACIÓ	PENDENTS DE COBRAMENT A 31 DE DESEMBRE
		COBRAMENTS EN ESPÈCIE	INSOLVÈNCIES	PRESCRIPCIONS	ALTRES CAUSES			
11200	Impostos sobre béns immobles.Béns Immobles rústica	0,00	1.918,46	0,00	0,00	1.918,46	48,29	662,50
11300	Impostos sobre béns immobles.Béns Immobles urbana	393,80	1.364,46	0,00	0,00	1.758,26	122.896,67	446.907,01
11400	Impostos sobre béns immobles.Béns Immobles especia	0,00	37,46	0,00	0,00	37,46	0,00	1.873,02
11500	Impost sobre vehicles de tracció mecànica	0,00	241.123,22	0,00	0,00	241.123,22	30.850,68	89.426,40
11600	Impost s/increments valor terrenys natural urbana	0,00	53.162,96	0,00	0,00	53.162,96	6.025,77	173.236,39
13000	Impostos sobre activitats econòmiques	0,00	87.298,18	0,00	0,00	87.298,18	7.029,23	216.136,17
29000	Altres Impostos indirectes	0,00	828,51	0,00	0,00	828,51	0,00	0,00
30200	Servei de recollida d'escombraries	105,40	44.539,38	0,00	0,00	44.644,78	15.972,07	63.477,40
32100	Llicències urbanístiques	0,00	196,67	0,00	0,00	196,67	0,00	0,00
32900	Altres taxes per la realització activitats	0,00	32.259,14	0,00	0,00	32.259,14	1.428,76	34.595,46
33000	Taxa estacionament vehicles	0,00	11.757,31	0,00	0,00	11.757,31	0,00	721,71
33100	Taxa entrada vehicles	0,00	4.435,13	0,00	0,00	4.435,13	1.910,19	11.051,06
33300	Taxa util.priv.aprof.esp.per emp.telecom.	0,00	0,00	0,00	0,00	0,00	0,00	251.108,37
33500	Taxa ocupacio via pública-terrasses	0,00	6.740,43	0,00	0,00	6.740,43	780,25	4.132,54
33900	Altres taxes utilització privativa domini públic	0,00	4.686,72	0,00	0,00	4.686,72	15,65	10.682,83
34100	Serveis assistencials	0,00	104,71	0,00	0,00	104,71	0,00	0,00
34200	Serveis educatius	0,00	1.442,59	0,00	0,00	1.442,59	686,25	1.025,53
34900	Altres preus públics	0,00	97.361,91	0,00	0,00	97.361,91	12.492,75	86.626,20
35001	Contribucions especials-Enllumenat	0,00	1.273,78	0,00	0,00	1.273,78	372,09	3.255,65
35004	Contribucions especials	0,00	1.942,12	0,00	0,00	1.942,12	1.735,58	12.703,26
35005	Contribucions especials	0,00	1.189,83	0,00	0,00	1.189,83	209,62	4.972,32
35006	Contribucions especials	0,00	1.550,75	0,00	0,00	1.550,75	2.008,14	16.271,76
39100	Multes	0,00	21.500,00	0,00	0,00	21.500,00	1.135,84	60.290,88
39120	Multes	0,00	11.677,42	0,00	17.012,06	28.689,48	17.335,61	17.067,73
39190	Multes	0,00	55.544,84	0,00	0,00	55.544,84	2.628,41	22.553,61
39200	Recàrrec període executiu i per decl.extemporanea	0,00	12,30	0,00	0,00	12,30	0,00	0,00
39300	Interessos de demora	0,00	28,72	0,00	0,00	28,72	10,61	0,00

**EXERCICIS TANCATS****II. DRETS A COBRAR DE PRESSUPOSTOS TANCATS**EXERCICI                      **2010**

APLICACIÓ PRESSUPOST ÀRIA	DESCRIPCIÓ	DRETS CANCEL·LATS				TOTAL DRETS CANCEL·LATS	RECAPTACIÓ	PENDENTS DE COBRAMENT A 31 DE DESEMBRE
		COBRAMENTS EN ESPÈCIE	INSOLVÈNCIES	PRESCRIPCIONS	ALTRES CAUSES			
39900	Altres ingressos	0,00	5.981,34	0,00	0,00	5.981,34	107.943,57	23.311,07
45050	Transf.corrents conv.ocup. i des. local	0,00	0,00	0,00	0,00	0,00	0,00	2.170,10
45060	Altres transf. corrents compl. convenis subscrits	0,00	0,00	0,00	0,00	0,00	0,00	72.063,73
54100	Arrendament de finques urbanes	0,00	0,00	0,00	0,00	0,00	0,00	408,65
55300	Dret de superfície amb contraprest.no periòdica	0,00	0,00	0,00	0,00	0,00	203.834,08	46.666,00
75050	De l'administració gral.CCAA	0,00	0,00	0,00	0,00	0,00	0,00	85.115,53
75060	De l'administració gral.CCAA convenis	0,00	0,00	0,00	0,00	0,00	0,00	72.385,54
79100	Del Fons de Desenvolupament Regional	0,00	0,00	0,00	0,00	0,00	0,00	121.473,34
	<b>TOTAL ANY:</b>	<b>499,20</b>	<b>689.958,34</b>	<b>0,00</b>	<b>17.012,06</b>	<b>707.469,60</b>	<b>537.350,11</b>	<b>1.952.371,76</b>

**EXERCICIS TANCATS****II. DRETS A COBRAR DE PRESSUPOSTOS TANCATS**

EXERCICI 2011

APLICACIÓ PRESSUPOST ÀRIA	DESCRIPCIÓ	DRETS CANCEL·LATS				TOTAL DRETS CANCEL·LATS	RECAPTACIÓ	PENDENTS DE COBRAMENT A 31 DE DESEMBRE
		COBRAMENTS EN ESPÈCIE	INSOLVÈNCIES	PRESCRIPCIONS	ALTRES CAUSES			
11200	Impostos sobre béns immobles.Béns Immobles rústica	0,00	0,00	0,00	0,00	0,00	142,43	3.604,15
11300	Impostos sobre béns immobles.Béns Immobles urbana	393,00	0,00	0,00	0,00	393,00	166.263,46	621.530,32
11400	Impostos sobre béns immobles.Béns Immobles especia	0,00	0,00	0,00	0,00	0,00	0,00	1.617,44
11500	Impost sobre vehicles de tracció mecànica	0,00	0,00	0,00	0,00	0,00	41.231,09	369.674,34
11600	Impost s/increments valor terrenys natural urbana	0,00	0,00	0,00	0,00	0,00	12.226,28	202.946,99
13000	Impostos sobre activitats econòmiques	0,00	0,00	0,00	0,00	0,00	112,23	168.432,84
29000	Altres Impostos indirectes	0,00	0,00	0,00	0,00	0,00	571,86	9.076,21
30200	Servei de recollida d'escombraries	105,40	0,00	0,00	0,00	105,40	21.945,91	132.702,03
32100	Llicències urbanístiques	0,00	0,00	0,00	0,00	0,00	0,00	626,90
32900	Altres taxes per la realització activitats	0,00	0,00	0,00	0,00	0,00	1.360,22	38.937,72
33000	Taxa estacionament vehicles	0,00	0,00	0,00	0,00	0,00	0,00	3.048,23
33100	Taxa entrada vehicles	0,00	0,00	0,00	0,00	0,00	3.051,03	18.904,07
33300	Taxa util.priv.aprof.esp.per emp.telecom.	0,00	0,00	0,00	0,00	0,00	0,00	199.841,07
33500	Taxa ocupacio via pública-terrasses	0,00	0,00	0,00	0,00	0,00	1.418,99	10.565,02
33900	Altres taxes utilització privativa domini públic	0,00	0,00	0,00	0,00	0,00	1.907,00	12.834,26
34100	Serveis assistencials	0,00	0,00	0,00	0,00	0,00	24,08	198,25
34200	Serveis educatius	0,00	0,00	0,00	0,00	0,00	470,90	4.872,06
34900	Altres preus públics	0,00	0,00	0,00	0,00	0,00	18.692,79	219.551,01
35004	Contribucions especials	0,00	0,00	0,00	0,00	0,00	39,60	1.300,24
35005	Contribucions especials	0,00	0,00	0,00	0,00	0,00	0,00	7.965,86
35006	Contribucions especials	0,00	0,00	0,00	0,00	0,00	1.223,97	6.486,67
39100	Multes	0,00	0,00	0,00	0,00	0,00	0,00	8.200,00
39110	Multes	0,00	0,00	0,00	0,00	0,00	6.000,00	600,00
39120	Multes	0,00	62.148,07	0,00	443.653,33	505.801,40	88.167,06	67.971,06
39190	Multes	0,00	0,00	0,00	0,00	0,00	6.607,93	122.808,08
39200	Recàrrec període executiu i per decl.extemporanea	0,00	0,00	0,00	0,00	0,00	0,00	76,79
39300	Interessos de demora	0,00	0,00	0,00	0,00	0,00	1.150,48	654,42

**EXERCICIS TANCATS****II. DRETS A COBRAR DE PRESSUPOSTOS TANCATS**EXERCICI                      **2011**

APLICACIÓ PRESSUPOST ÀRIA	DESCRIPCIÓ	DRETS CANCEL·LATS				TOTAL DRETS CANCEL·LATS	RECAPTACIÓ	PENDENTS DE COBRAMENT A 31 DE DESEMBRE
		COBRAMENTS EN ESPÈCIE	INSOLVÈNCIES	PRESCRIPCIONS	ALTRES CAUSES			
39610	Quotes d'urbanització	0,00	0,00	0,00	0,00	0,00	0,00	6.790,30
39900	Altres ingressos	0,00	0,00	0,00	0,00	0,00	124.729,00	84.509,11
39901	Altres ingressos diversos	0,00	0,00	0,00	0,00	0,00	53.220,00	292,86
45050	Transf.corrents conv.ocup. i des. local	0,00	0,00	0,00	0,00	0,00	0,00	66.397,15
45060	Altres transf. corrents compl. convenis subscrits	0,00	0,00	0,00	0,00	0,00	0,00	112.851,59
54100	Arrendament de finques urbanes	0,00	0,00	0,00	0,00	0,00	1.389,31	0,00
75030	Generalitat convenis ensenyament	0,00	0,00	0,00	0,00	0,00	0,00	17.346,02
75050	De l'administració gral.CCAA	0,00	0,00	0,00	0,00	0,00	0,00	441.868,09
79100	Del Fons de Desenvolupament Regional	0,00	0,00	0,00	0,00	0,00	0,00	23.029,15
	<b>TOTAL ANY:</b>	<b>498,40</b>	<b>62.148,07</b>	<b>0,00</b>	<b>443.653,33</b>	<b>506.299,80</b>	<b>551.945,62</b>	<b>2.988.110,30</b>

**EXERCICIS TANCATS****II. DRETS A COBRAR DE PRESSUPOSTOS TANCATS**

EXERCICI 2012

APLICACIÓ PRESSUPOST ÀRIA	DESCRIPCIÓ	DRETS CANCEL·LATS				TOTAL DRETS CANCEL·LATS	RECAPTACIÓ	PENDENTS DE COBRAMENT A 31 DE DESEMBRE
		COBRAMENTS EN ESPÈCIE	INSOLVÈNCIES	PRESCRIPCIONS	ALTRES CAUSES			
11200	Impostos sobre béns immobles.Béns Immobles rústica	0,00	0,00	0,00	0,00	0,00	2.341,67	4.063,71
11300	Impostos sobre béns immobles.Béns Immobles urbana	465,55	0,00	0,00	0,00	465,55	308.306,13	952.314,83
11500	Impost sobre vehicles de tracció mecànica	0,00	0,00	0,00	0,00	0,00	71.488,61	409.660,76
11600	Impost s/increments valor terrenys natural.urbana	0,00	0,00	0,00	0,00	0,00	50.857,08	416.512,05
13000	Impostos sobre activitats econòmiques	0,00	0,00	0,00	0,00	0,00	17.170,30	117.879,84
22001	Impostos especials	0,00	0,00	0,00	0,00	0,00	0,00	-2,41
22006	Impostos especials	0,00	0,00	0,00	0,00	0,00	0,00	2,41
29000	Altres Impostos indirectes	0,00	0,00	0,00	0,00	0,00	273,25	4.337,18
30200	Servei de recollida d'escombraries	133,90	0,00	0,00	0,00	133,90	63.562,96	240.116,18
32100	Llicències urbanístiques	0,00	0,00	0,00	0,00	0,00	4.227,42	409,61
32900	Altres taxes per la realització activitats	0,00	0,00	0,00	0,00	0,00	4.327,34	10.037,90
33000	Taxa estacionament vehicles	0,00	0,00	0,00	0,00	0,00	0,00	2.733,82
33100	Taxa entrada vehicles	0,00	0,00	0,00	0,00	0,00	4.750,95	21.433,85
33300	Taxa util.priv.aprof.esp.per emp.telecom.	0,00	0,00	0,00	0,00	0,00	0,00	100.382,97
33500	Taxa ocupacio via pública-terrasses	0,00	0,00	0,00	0,00	0,00	3.263,47	18.050,32
33900	Altres taxes utilització privativa domini públic	0,00	0,00	0,00	0,00	0,00	290,79	7.121,37
34100	Serveis assistencials	0,00	0,00	0,00	0,00	0,00	59,06	112,20
34200	Serveis educatius	0,00	0,00	0,00	0,00	0,00	1.861,99	4.959,22
34900	Altres preus públics	0,00	0,00	0,00	0,00	0,00	40.534,49	256.912,65
35003	Contribucions especials	0,00	0,00	0,00	0,00	0,00	31.287,26	37.175,75
35006	Contribucions especials	0,00	0,00	0,00	0,00	0,00	1.743,36	4.798,35
39100	Multes	0,00	0,00	0,00	0,00	0,00	1.670,94	19.540,87
39110	Multes	0,00	0,00	0,00	0,00	0,00	0,00	253,74
39120	Multes	0,00	114.506,10	0,00	137,21	114.643,31	132.256,73	615.824,59
39190	Multes	0,00	0,00	0,00	0,00	0,00	18.518,06	267.405,95
39200	Recàrrec període executiu i per decl.extemporanea	0,00	0,00	0,00	0,00	0,00	129,56	14,66
39300	Interessos de demora	0,00	0,00	0,00	0,00	0,00	977,46	2.483,31

**EXERCICIS TANCATS****II. DRETS A COBRAR DE PRESSUPOSTOS TANCATS**EXERCICI                      **2012**

APLICACIÓ PRESSUPOST ÀRIA	DESCRIPCIÓ	DRETS CANCEL·LATS				TOTAL DRETS CANCEL·LATS	RECAPTACIÓ	PENDENTS DE COBRAMENT A 31 DE DESEMBRE
		COBRAMENTS EN ESPÈCIE	INSOLVÈNCIES	PRESCRIPCIONS	ALTRES CAUSES			
39610	Quotes d'urbanització	0,00	0,00	0,00	0,00	0,00	1.099,90	789.960,36
39611	Ingressos per actuacions d'urbanització	0,00	0,00	0,00	0,00	0,00	0,00	93.925,13
39900	Altres ingressos	0,00	0,00	0,00	0,00	0,00	7.550,35	84.188,61
39901	Altres ingressos diversos	0,00	0,00	0,00	0,00	0,00	74.130,32	9.437,10
45001	Altres transferències incondicionades	0,00	0,00	0,00	0,00	0,00	275.116,13	0,00
45002	Transf.corrents convenis S.Socials-Igualtat	0,00	0,00	0,00	0,00	0,00	495.160,70	101.847,55
45030	Transf.corrents convenis Educació	0,00	0,00	0,00	0,00	0,00	555.100,00	0,00
45050	Transf.corrents conv.ocup. i des. local	0,00	0,00	0,00	0,00	0,00	0,00	68.615,18
45080	Altres subvencions corrents de l'Adm.Gral.C.Autòno	0,00	0,00	0,00	0,00	0,00	4.959,00	0,00
54100	Arrendament de finques urbanes	0,00	0,00	0,00	0,00	0,00	0,00	155,65
75030	Generalitat convenis ensenyament	0,00	0,00	0,00	0,00	0,00	0,00	4.004.331,30
75080	Generalitat altres tarnsf.	0,00	0,00	0,00	0,00	0,00	197.460,44	19.125,74
79100	Del Fons de Desenvolupament Regional	0,00	0,00	0,00	0,00	0,00	0,00	45.337,33
	<b>TOTAL ANY:</b>	<b>599,45</b>	<b>114.506,10</b>	<b>0,00</b>	<b>137,21</b>	<b>115.242,76</b>	<b>2.370.475,72</b>	<b>8.731.459,63</b>

**EXERCICIS TANCATS****II. DRETS A COBRAR DE PRESSUPOSTOS TANCATS**

EXERCICI 2013

APLICACIÓ PRESSUPOST ÀRIA	DESCRIPCIÓ	DRETS CANCEL·LATS				TOTAL DRETS CANCEL·LATS	RECAPTACIÓ	PENDENTS DE COBRAMENT A 31 DE DESEMBRE
		COBRAMENTS EN ESPÈCIE	INSOLVÈNCIES	PRESCRIPCIONS	ALTRES CAUSES			
11200	Impostos sobre béns immobles.Béns Immobles rústica	0,00	0,00	0,00	0,00	0,00	1.349,66	5.146,92
11300	Impostos sobre béns immobles.Béns Immobles urbana	465,55	0,00	0,00	0,00	465,55	1.031.413,67	1.527.467,90
11500	Impost sobre vehicles de tracció mecànica	0,00	0,00	0,00	0,00	0,00	231.603,03	459.357,43
11600	Impost s/increments valor terrenys natural urbana	0,00	0,00	0,00	0,00	0,00	383.946,02	422.364,47
13000	Impostos sobre activitats econòmiques	0,00	0,00	0,00	0,00	0,00	288.694,00	144.349,88
29000	Altres Impostos indirectes	0,00	0,00	0,00	0,00	0,00	2.711,98	38.898,54
30200	Servei de recollida d'escombraries	0,00	0,00	0,00	0,00	0,00	174.420,81	328.443,31
31900	Altres taxes per prestació serveis preferents	0,00	0,00	0,00	0,00	0,00	13.427,61	1.932,45
32100	Llicències urbanístiques	0,00	0,00	0,00	0,00	0,00	2.704,56	0,00
32900	Altres taxes per la realització activitats	0,00	0,00	0,00	0,00	0,00	74.237,32	31.168,01
33000	Taxa estacionament vehicles	0,00	0,00	0,00	0,00	0,00	2.530,58	296,24
33100	Taxa entrada vehicles	0,00	0,00	0,00	0,00	0,00	25.697,21	36.094,97
33200	Taxa util.priv.aprof.esp.per emp.subminist.	0,00	0,00	0,00	0,00	0,00	299.033,05	47.732,81
33300	Taxa util.priv.aprof.esp.per emp.telecom.	0,00	0,00	0,00	0,00	0,00	82.928,43	1.057,26
33500	Taxa ocupacio via pública-terrasses	0,00	0,00	0,00	0,00	0,00	11.400,12	28.119,65
33800	Compensació Telefonica de España,SA	0,00	0,00	0,00	0,00	0,00	72.021,68	0,00
33900	Altres taxes utilització privativa domini públic	0,00	0,00	0,00	0,00	0,00	121.976,23	7.593,46
34100	Serveis assistencials	0,00	0,00	0,00	0,00	0,00	172,04	145,84
34200	Serveis educatius	0,00	0,00	0,00	0,00	0,00	188.681,01	4.660,93
34900	Altres preus públics	0,00	0,00	0,00	0,00	0,00	162.380,07	353.231,81
35004	Contribucions especials	0,00	0,00	0,00	0,00	0,00	0,00	367,63
35005	Contribucions especials	0,00	0,00	0,00	0,00	0,00	307,21	0,00
35006	Contribucions especials	0,00	0,00	0,00	0,00	0,00	504,47	65,99
38900	Reintegraments d'operacions corrents	0,00	0,00	0,00	0,00	0,00	15.274,77	0,00
39100	Multes	0,00	0,00	0,00	0,00	0,00	2.800,00	6.700,00
39120	Multes	0,00	200,00	0,00	0,00	200,00	294.352,13	627.354,64
39190	Multes	0,00	0,00	0,00	0,00	0,00	38.825,68	205.466,08

**EXERCICIS TANCATS****II. DRETS A COBRAR DE PRESSUPOSTOS TANCATS**

EXERCICI 2013

APLICACIÓ PRESSUPOST ÀRIA	DESCRIPCIÓ	DRETS CANCEL·LATS				TOTAL DRETS CANCEL·LATS	RECAPTACIÓ	PENDENTS DE COBRAMENT A 31 DE DESEMBRE
		COBRAMENTS EN ESPÈCIE	INSOLVÈNCIES	PRESCRIPCIONS	ALTRES CAUSES			
39200	Recàrrec període executiu i per decl.extemporanea	0,00	0,00	0,00	0,00	0,00	3.443,11	1.960,99
39300	Interessos de demora	0,00	0,00	0,00	0,00	0,00	1.012,50	4.768,90
39610	Quotes d'urbanització	0,00	0,00	0,00	0,00	0,00	2.295,94	22.873,99
39620	Ingressos per actuacions d'urbanització	0,00	0,00	0,00	0,00	0,00	0,00	13.605,29
39900	Altres ingressos	0,00	0,00	0,00	0,00	0,00	642.802,45	55.159,35
39901	Altres ingressos diversos	0,00	0,00	0,00	0,00	0,00	153.689,63	12.989,08
45001	Altres transferències incondicionades	0,00	0,00	0,00	0,00	0,00	52.338,48	0,00
45002	Transf.corrents convenis S.Socials-Igualtat	0,00	0,00	0,00	0,00	0,00	791.140,56	623.362,31
45050	Transf.corrents conv.ocup. i des. local	0,00	0,00	0,00	0,00	0,00	0,00	14.244,98
45080	Altres subvencions corrents de l'Adm.Gral.C.Autòno	0,00	0,00	0,00	0,00	0,00	4.000,00	74.700,00
45100	D organismes autònoms i agències	0,00	0,00	0,00	0,00	0,00	40.158,05	0,00
46100	De Diputacions	0,00	0,00	0,00	0,00	0,00	427.674,57	0,00
46500	De Comarques	0,00	0,00	0,00	0,00	0,00	149.470,64	56.484,68
54100	Arrendament de finques urbanes	0,00	0,00	0,00	0,00	0,00	9.572,59	41.265,06
75060	De l'administració gral.CCAA convenis	0,00	0,00	0,00	0,00	0,00	5.048.956,00	0,00
75080	Generalitat altres tarnsf.	0,00	0,00	0,00	0,00	0,00	0,00	2.877,08
76500	De comarques	0,00	0,00	0,00	0,00	0,00	0,00	5.883,52
	<b>TOTAL ANY:</b>	<b>465,55</b>	<b>200,00</b>	<b>0,00</b>	<b>0,00</b>	<b>665,55</b>	<b>10.849.947,86</b>	<b>5.208.191,45</b>
	<b>TOTAL</b>	<b>3.700,93</b>	<b>1.002.111,37</b>	<b>0,00</b>	<b>465.006,01</b>	<b>1.470.818,31</b>	<b>14.457.153,77</b>	<b>22.866.977,22</b>



**EXERCICIS TANCATS****Variació de resultats pressupostaris d'exercicis anteriors.**

	Total Variació Drets	Total Variació Obligacions	Variació de resultats pressupostaris d'exercicis anteriors.
- a) Operacions corrents	-2.282.560,40	-2.267,14	-2.280.293,26
- b) Altres operacions no financeres	14.690,74	0,00	14.690,74
- Operacions no financeres (a+b)	-2.267.869,66	-2.267,14	-2.265.602,52
- Actius financers	0,00	0,00	0,00
- Passius Financers	0,00	0,00	0,00
<b>TOTAL .....</b>	<b>-2.267.869,66</b>	<b>-2.267,14</b>	<b>-2.265.602,52</b>

**EXERCICIS POSTERIORIS****COMPROMISOS DE DESPESA AMB CÀRREC A PRESSUPOSTOS D'EXERCICIS POSTERIORIS**

APLICACIÓ PRESSUPOSTÀRIA	DESCRIPCIO	COMPROMISOS DE DESPESES ADQUIRITS AMB CÀRREC AL PRESSUPOST DE L'EXERCICI				
		ANY 2015	ANY 2016	ANY 2017	ANY 2018	ANYS SUCCESSIUS
101101 92000 489	Alcaldia-PG-A famílies i institucions sense ànim l	0,00	0,00	0,00	0,00	0,00
103003 13210 22799	Guàrdia urbana-Convenis-Treballs real.altres emp.	0,00	0,00	0,00	0,00	0,00
204106 43311 47001	Promoció-Aportacions-A empreses privades	0,00	0,00	0,00	0,00	0,00
204211 92030 206	STIT-PG-Arrend.equips processos informació	0,00	0,00	0,00	0,00	0,00
204211 92031 22200	STIT-Telecom.Manteniment- Comun.telefòniques	0,00	0,00	0,00	0,00	0,00
204211 92033 22000	STIT-Subscripcions electròniques-Material oficina	0,00	0,00	0,00	0,00	0,00
205008 13230 22701	Serveis Grals.-Seguretat i vigilància-Seguretat	0,00	0,00	0,00	0,00	0,00
205013 92000 22000	Logística-PG-Material d oficina	0,00	0,00	0,00	0,00	0,00
302225 33350 22799	Cultura-Festival Memorimage-Treb.real.altres emp.	0,00	0,00	0,00	0,00	0,00
308122 23100 489	Serveis Socials-Recuperació aliments-A famílies i	0,00	0,00	0,00	0,00	0,00
308122 23105 22799	Serveis socials-SAD-Treballs realitz. per empreses	0,00	0,00	0,00	0,00	0,00
308122 23110 202	Serveis socials-Pisos inclusió-Arrendament edifici	0,00	0,00	0,00	0,00	0,00
309119 32120 22700	Ensenyament-Escoles-Neteja	0,00	0,00	0,00	0,00	0,00
309119 32600 489	Ensenyament-Enseny.Universitari-A famil.i instit.	0,00	0,00	0,00	0,00	0,00
30919 42232 489	Educació-Fundació Rego-A famílies i instit.sense a	0,00	0,00	0,00	0,00	0,00
30920 4520 44000	Esports-PG-Aportacions a societats mpals.	0,00	0,00	0,00	0,00	0,00
310020 34001 44900	Esports-Aport.Stat. Mpal.16-6-2006-Subv.stats EL	0,00	0,00	0,00	0,00	0,00
310020 34120 44900	Esports-Parc de Nadal-Subvencions a societats EL	0,00	0,00	0,00	0,00	0,00
310020 34190 22799	Esports-Campionat món-Treballs real.altres emprese	0,00	0,00	0,00	0,00	0,00
406132 93312 62200	Arq.i Urb.-Edificis Mpals PG.-Edificis i altres c.	0,00	0,00	0,00	0,00	0,00
406132 93312 62200	Arq.i Urb.-Edificis municipals-Edificis i altres	0,00	0,00	0,00	0,00	0,00
406234 17110 22799	Via pública-Ajudes a brigades-Treb.realit.alt.emp.	0,00	0,00	0,00	0,00	0,00
406234 17110 22799	Via pública-Manteniment zona Est-Treb.real.altres	0,00	0,00	0,00	0,00	0,00
406234 17110 22799	Via pública-Manteniment zona Oest-Treb.real.altres	0,00	0,00	0,00	0,00	0,00
407035 16210 22799	Medi ambient-Altres recollida-Treballs realitzats	0,00	0,00	0,00	0,00	0,00
<b>TOTAL</b>		<b>0,00</b>	<b>0,00</b>	<b>0,00</b>	<b>0,00</b>	<b>0,00</b>

**EXERCICIS POSTERIORIS****COMPROMISOS D'INGRÉS AMB CÀRREC A PRESSUPOSTOS D'EXERCICIS  
POSTERIORIS**

APLICACIÓ PRESSUPOSTÀRIA	Descripció	COMPROMISOS D'INGRÉS IMPUTABLES A L'EXERCICI				
		ANY 2015	ANY 2016	ANY 2017	ANY 2018	Anys Següents
<b>Total General</b>						

**DESPESES AMB FINANÇAMENT AFECTAT**

## DESVIACIONS DE FINANÇAMENT

CODI DE DESPESA	DESCRIPCIÓ	DESVIACIONS DE L'EXERCICI		DESVIACIONS ACUMULADES	
		POSITIVES	NEGATIVES	POSITIVES	NEGATIVES
200507511601-014	5.2 Bescos	0,00	0,00	0,00	11.576,33
2006064321601-001	BARRI DEL CARME	0,00	0,00	31.332,96	0,00
2006064324622-005	Rehabilitació Pere Mata	0,00	90,60	0,00	0,00
200607511601-010	Area 3.4 Coromina Industrial	0,00	0,00	0,00	22.861,21
200707511601-001	AREA 4.29 MAS AIXEMUS	965,04	0,00	28.025,93	0,00
200806412744-001	NOU HOSPITAL SANT JOAN DE REUS I EQUIPAMENT	0,00	0,00	0,00	0,00
20080643210600-001	URBANISME- INVERSIÓ EN TERRENYS	0,00	111.685,03	23.828,28	0,00
20080643210601-002	REVISIO PLA GENERAL	76.047,94	19.047,94	0,00	0,00
2008064324622-004	CENTRE CIVIC LLEVANT	0,00	28.823,26	8.122,24	0,00
20080644910789-001	PLA HABITATGE- A FAM. I INS. S/ANIM LUCRE	0,00	196.933,37	0,00	0,00
20080644910789-002	HABITATGE-SUBV.A FAMILIES I INST.I EMPRESES PRIVADES	0,00	29.492,68	0,00	0,00
2008075110601-006	HORT DEL ROS	0,00	0,00	734.499,69	0,00
20080844710601-001	ACTIVITATS MEDI AMBIENT- INV. NOVA INFRAESTRUCTURA	0,00	11.945,86	0,00	0,00
20080942210622-001	REMODELACIO I REHABILITACIO ESCOLES PUBLICUES (PAM	1.424,70	1.424,70	0,00	0,00
20080945210622-001	REM.PISTES ESPORT-INST.COBERTES LLEUGERES-JOCS INFAN	0,00	15.815,91	0,00	0,00
2008094521744-001	EQUIPAMENTS ESPORTIUS (PAM 121-2)	240.872,59	355.213,41	0,00	0,00

**DESPESES AMB FINANÇAMENT AFECTAT**

## DESVIACIONS DE FINANÇAMENT

CODI DE DESPESA	DESCRIPCIÓ	DESVIACIONS DE L'EXERCICI		DESVIACIONS ACUMULADES	
		POSITIVES	NEGATIVES	POSITIVES	NEGATIVES
20081145120628-001	SERVEI BIBLIOTEQUES- ALTRE IMMOB. MATERIAL	4.429,34	4.048,64	611,47	0,00
20090252111623-001	TDT MUNICIPAL-MAQUINARIA INSTAL I EINES	0,00	2.201,29	0,00	0,00
2009111212626-004	GESTIO INTEGRADA EMERGENCIES 092 GUARDIA URBANA	0,00	8.582,99	0,00	0,00
2009111212640-005	PLA REUS 2009	7.758,72	7.758,72	0,00	0,00
2009111212640-007	EFACTURA,IMPLANTACIO FRA.ELECTRONICA I MODERN.GES	0,00	428,87	0,00	0,00
200919422744-001	SEU ESTUDIS ARQUITECTURA CAMPUS BELLISENS	0,00	10.699,53	0,01	0,00
20092745314744-001	ARQ I PROT PATRIMONI-ARXIU ADMINISTRATIU	0,00	28.319,33	0,00	0,00
2009324324622-007	CULMINACIO PERI NUCLI ANTIC-AMPL.CENTRE DE LECTURA(	0,00	849,60	18.132,89	0,00
2009344322601-008	PARC GANDHI	14.690,74	14.690,74	0,00	0,00
200934511611-008	REMODELACIO DE LA PLAÇA TERESA MIQUEL I PAMIES	0,00	0,00	99.514,75	0,00
200935442601-001	INVERSIONS DE PNEUMATICA (PETITES MODIFICACIONS)	0,00	25.696,69	0,00	0,00
200935442601-002	STOCK DE CONTENIDORS (5% DEL PARC)	0,00	23.568,88	0,00	0,00
200935442601-003	STOCK DE RECOLLID COMERCIAL (200 UTS)	0,00	14.477,00	0,00	0,00
2010011301750-001	CENTRE 112 ATENCIO TRUCADES URGENCIA I EMERGENCIES	0,00	803,64	0,00	0,00
20100643386-001	ACCIONS "SOCIETAT PROMOCIO AEROPORT DE REUS"	0,00	10.000,00	0,00	0,00
2010119325641-001	STIT-CARTOGRAFIA-APLICACIONS INFORMATIQUES	0,00	26.282,93	3.751,10	0,00

**DESPESES AMB FINANÇAMENT AFECTAT**

## DESVIACIONS DE FINANÇAMENT

CODI DE DESPESA	DESCRIPCIÓ	DESVIACIONS DE L'EXERCICI		DESVIACIONS ACUMULADES	
		POSITIVES	NEGATIVES	POSITIVES	NEGATIVES
2010203427744-001	ESPORTS BASE CGA-APORTACIONS A SOCIETATS MPALS.	0,00	201,17	0,00	0,00
2010203427744-004	PAVELLO DOBLE POLIESPORTIU ANNEX FUTUR IES ROSETA	0,00	11.375,73	0,00	0,00
20103293312622-001	NOU CEIP- REUS 21	11.057,42	11.057,42	0,00	0,00
201032933622-001	ARQ.I URB.EDIFICIS I ALTRES CONSTRUCCIONS	0,00	30.899,73	125.839,47	0,00
201034155032609-001	VIA PUBLICA-PG ALTRES- INVERSIO NOVA INFRASTRUCTURA	11.206,65	11.206,65	0,00	0,00
201034155619-001	VIA PUBLICA-INVERSIO REPOS.INFRAESTRUCTURA	96.791,29	125.146,04	2.152,29	0,00
201034155619-003	REMODO. SELVA DEL CAMP, J.A.CLAVE, ST.MIQUEL	0,00	287,93	0,00	0,00
201034165609-001	VIA PUBLICA-ENLLUM. PUBLIC-PG- INV. NOVA INFRASTRUCT	0,00	0,00	915,25	0,00
201034171000609-001	PEOLS-31/32-TANCAMENT PARC FERROCARRIL I ROSERAR M	0,00	7.133,68	0,00	0,00
201034171020609-001	VIA PUBLICA-PARCS I JARDINS-INVERSIO NOVA INFRASTRUC	41.172,87	24.454,81	16.718,06	0,00
201034933120632-001	VIA PUBLICA-GENERAL- EDIFICIS I ALTRES CONTRUCCIONS	0,00	11.166,38	3.710,44	0,00
201035162609-001	MEDI AMBIENT-PG- INVERSIO NOVA INFRASTRUCTURA	0,00	15.683,70	0,00	0,00
2010351704226489-00	PROGRAMA CIUTAT (MAGREB) MEDI AMBIENT	45,58	0,00	62.301,75	0,00
201050103153227-001	BSVI 2.01.01 PROG ASSESSORAMENT I MEDIACIO REHAB. HAB	0,00	0,00	0,00	0,00
201050103154600-002	BSVI ACTUACIONS NO SUBVENCIONABLES BARRI IMMACULA	0,00	0,00	1.652,00	0,00
201050103155609-001	BSVI 1.03.01 REFORMA VIARIA ILLA CENTRAL DE SV I C. ROG	0,00	0,00	147,50	0,00

**DESPESES AMB FINANÇAMENT AFECTAT**

## DESVIACIONS DE FINANÇAMENT

CODI DE DESPESA	DESCRIPCIÓ	DESVIACIONS DE L'EXERCICI		DESVIACIONS ACUMULADES	
		POSITIVES	NEGATIVES	POSITIVES	NEGATIVES
201050103155609-002	BSVI 1.05.01 CAMI ENLLAÇ ENTRE BARRIS PONENT I PASSEIG	0,00	0,00	10.620,00	0,00
201050103155609-005	BSVI 1.08.01 CONNEXIO CARRERS IMMACULADA I LLEVANT	0,00	0,00	3.703,55	0,00
201050103341227-001	7.07.01 INTEGRACIO I QUALITAT DE VIDA A TRAVES DE L'ESP	0,00	972,88	0,00	0,00
201103133609-01	GUARDIA URBANA-MOBILITAT-PG-INV.NOVA INFR.	0,00	21.195,22	0,00	0,00
201103133619-01	GUARDIA URBANA-MOBILITAT PG-INV.REP.INFR.	0,00	4.322,50	30.698,08	0,00
201108920623-01	SERVEIS GRALS-PG-MAQUINARIA,INSTAL.I EINES	0,00	8.611,25	0,00	0,00
201108920629-01	SERVEIS GRALS-PG-ALTRE IMMOB.MAT.	15.371,66	7.629,44	21.913,66	0,00
201111920626-01	STIT-PG-EQUIPS PROCESSOS INF.	83.857,65	46.080,48	37.777,17	0,00
201111920641-01	STIT-PG-DESPESES APLICACIONS INF.	6.720,95	6.720,95	0,00	0,00
201111932641-01	STIT-ORTOFOTOMAPA-DESP.APLIC.INFORMAT.	0,00	0,00	2.640,57	0,00
201119326789-01	CONVENI CONSOLIDACIO UNIVERSITAT CAMPUS BELLISENS	13.017,96	13.017,96	0,00	0,00
201125330626-01	CULTURA-PG-EQUIPS PROC.INFORM.	0,00	166,98	680,63	0,00
201126332749-01	BIBLIOTECA MAS IGLESIAS (PERE ANGUERA)	12.905,78	0,00	12.905,78	0,00
201132151609-01	ARQ.I URB.-URBANISME-INVERSIO NOVA INFR.	0,00	94.763,91	2.083,30	0,00
201132151609-02	URB.ZV-2 BIBLIOTECA-POL.IV SEC.G1 MAS IGLESIAS(IVA DED.	0,00	0,00	52.230,67	0,00
201132151640-01	URBANITZACIO CAMPUS BELLISENS SECTOR G.11 ZONA UNIV	103,39	103,39	0,00	0,00

**DESPESES AMB FINANÇAMENT AFECTAT**

## DESVIACIONS DE FINANÇAMENT

CODI DE DESPESA	DESCRIPCIÓ	DESVIACIONS DE L'EXERCICI		DESVIACIONS ACUMULADES	
		POSITIVES	NEGATIVES	POSITIVES	NEGATIVES
201132933632-01	ARQ.I URB.-EDIFICIS MPALS-PG-INV.REPOS.	735,92	58.715,53	0,00	0,00
201134155609-03	OBRES URB. AREA 6.5 "GAUDI CARANDELL"(IVA DED.)	0,00	0,00	0,00	0,00
201134155619-02	PAV.CARRERS A.GAUDI, CASTELLVELL I DR.ABELLO	0,00	0,00	1.118,21	0,00
2011341609-01	POL.IV SECTOR G1 MAS IGLESIAS (IVA DED.)	0,00	0,00	93.203,60	0,00
201150230227-01	BSVI 7.01.01 XARXA CIVICA DE PONENT	0,00	2.807,57	0,00	0,00
201150232227-01	BSVI 7.05.01 MAS PINTAT	0,00	0,00	0,00	0,00
201207439789-01	TURISME-PAISATGE URBA-A FAM.INST.SENSE ANIM LUCRE	29.206,90	19.868,04	9.439,45	0,00
201232151600-01	URBANISME-INVERSIONS EN TERRENYS	3.135,62	88.224,51	67.899,19	0,00
201232933622-01	ADQUISICIO IMMOBLE C/SANT JOAN 34A	2.639,75	53.066,82	0,00	0,00
201232933632-01	REFORMA I ESCOMESES CAPI REUS VI	0,00	970,75	0,00	0,00
201232933632-02	OBRES AL MUSEU PER L'ANY FORTUNY	2.151,91	2.151,91	0,00	0,00
201232933632-03	REHABILITACIO BLOC BLAU BARRI GAUDI	0,00	0,00	116.062,00	0,00
201232933632-04	MESURES ESTALVI ENERGETIC EDIFICIS MUNICIPALS	0,00	3.863,77	0,00	0,00
201233153720-01	CASERNA GUARDIA CIVIL	16.050,57	0,00	16.050,57	0,00
201234155619-01	ARRANJAMENT INUNDABILITAT CR.FLIX/CR.AIXEMUS	0,00	15.419,45	0,00	0,00
201234171609-01	ZONES JOCS INFANTILS	4.570,53	9.247,10	0,00	0,00



**DESPESES AMB FINANÇAMENT AFECTAT**

## DESVIACIONS DE FINANÇAMENT

CODI DE DESPESA	DESCRIPCIÓ	DESVIACIONS DE L'EXERCICI		DESVIACIONS ACUMULADES	
		POSITIVES	NEGATIVES	POSITIVES	NEGATIVES
201235454619-01	MEDI AMBIENT-INVERSIONS CAMINS-INV.REPOS.	6.554,69	12.188,39	0,02	0,00
201250171609-01	5.01.01 HORTS URBANS AL PASSEIG DE L'EIX	0,00	0,00	0,00	1.980,54
201301920227-01	BICENTENARI NAIXEMENT ANY PRIM	0,00	45.128,16	0,00	132.449,31
201306439749-01	CONSTRUCCIO,EQUIPAMENT TECNOPARC I INVERSIONS FIRA	1.007.916,83	1.007.916,83	0,00	0,00
201307432640-01	ESPAI GAUDI I EL MODERNISME DE REUS	0,00	42.400,38	228.664,81	21.200,19
201308920623-01	CONVENI TELEVISIO LOCAL DE REUS	3.952,64	3.952,64	0,00	0,00
201311920641-01	STIT-PROGRAMA CENTRAL RECEPTOR ALARMES (DESENVOL	0,00	5.028,10	0,00	0,00
201319323411-01	TREBALL ALS BARRIS 2012	0,00	52.431,45	0,00	0,00
201320342749-01	CAMP FUTBOL GESPA ARTIFICIAL BARRI MONTSERRAT	0,00	3.002,04	0,00	0,00
20132533062-01	EQUIPAMENT ESCOLA CIRC I ALTRES INVERSIONS	144,85	144,85	0,00	0,00
201332933632-02	ADEQUACIO ESCOLA CIRC ANTIC PARVULARI SANT BERNAT	19.166,95	19.166,95	0,00	0,00
201332933632-03	REFORMA ANTIC DISPENSARI PER A L'AGENCIA REUS PROMO	13.510,06	100.415,32	12.964,10	99.869,36
201334155619-01	REMODELACIO C.VERGE MARIA, SANT PAU, SANT BLAI, TRAV	277,41	225.855,80	4.168,14	37.246,53
201335172619-01	MEDI AMBIENT-PROTECCIO I MILLORA MEDI-INV.REPOS.	0,00	646,72	0,00	0,00
201335454619-01	ARRANJAMENT CAMI AIXEMORERES I CAMI DE LA CANONJA	111,12	372,70	0,00	0,00
201408920624-01	SERVEIS GRALS-PG-ELEMENTS TRANSPORT	990,73	0,00	990,73	0,00

**DESPESES AMB FINANÇAMENT AFECTAT**

## DESVIACIONS DE FINANÇAMENT

CODI DE DESPESA	DESCRIPCIÓ	DESVIACIONS DE L'EXERCICI		DESVIACIONS ACUMULADES	
		POSITIVES	NEGATIVES	POSITIVES	NEGATIVES
201408920625-01	SERVEIS GRALS-PG-MOBILIARI	31.593,12	0,00	2.974,33	0,00
201411133626S-01	SOSTENIBLE-SMART CITIES	29.687,88	0,00	29.687,88	0,00
201411920623-01	STIT-PG-MAQUINARIA,INSTAL.LACIONS I EINES	42.206,88	0,00	42.206,88	0,00
201419320632-01	INVERSIONS ESCOLES PUBLIQUES	0,00	0,00	0,00	0,00
201419323411-01	TREBALL ALS BARRIS 2013	14.830,55	0,00	14.830,55	0,00
201420342749-01	ADEQUACIO PAVELLO OLIMPIC (COBERTA CENTRAL)	59.954,58	0,00	59.954,58	0,00
201420342749-02	ADEQUACIO ALTRES INSTAL.LACIONS ESPORTIVES MPALS	49.259,28	0,00	49.259,28	0,00
201420342749-03	ARRANJAMENT PARQUET PAVELLO OLIMPIC	0,00	0,00	0,00	0,00
201420342749-04	ADEQUACIO PAVELLO OLÍMPIC EXTERIOR	8.096,30	0,00	8.096,30	0,00
201422231789-01	SERVEIS SOCIALS-1% FONS SOCIAL	0,00	0,00	0,00	0,00
201432151600-01	REVOCACIO SUBVENCIO HABITATGE CR VAPOR VELL 16	0,00	8.800,00	0,00	0,00
201432151600-02	EXPROPIACIONS MILLORA SANEJAMENT REUS-CASTELLVELL	36.554,11	0,00	36.554,11	0,00
201432933632-01	ADEQUACIO ESCOLA CIRC - SUBVENCIONAT	0,00	0,00	0,00	0,00
201432933632-03	SORTIDA EMERGENCIA REFUGI PLAÇA PATACADA	0,00	0,00	0,00	0,00
201432933632-04	ARRANJAMENT ACCES BOBILA SUGRANYES	0,00	0,00	0,00	0,00
201432933632S-05	SOSTENIBLE-EDIFICIS MUNICIPALS INV REPO	32.324,63	0,00	32.324,63	0,00

**DESPESES AMB FINANÇAMENT AFECTAT**

## DESVIACIONS DE FINANÇAMENT

CODI DE DESPESA	DESCRIPCIÓ	DESVIACIONS DE L'EXERCICI		DESVIACIONS ACUMULADES	
		POSITIVES	NEGATIVES	POSITIVES	NEGATIVES
201432933632S-06	SOSTENIBLE-ESCOLES INV REPOS	3.115,75	0,00	3.115,75	0,00
201432933632S-07	SOSTENIBLE-EDIFICI VAPOR VELL	9.894,37	0,00	9.894,37	0,00
201432933632S-08	SOSTENIBLE-PISOS INCLUSIO SOCIAL	5.300,83	0,00	5.300,83	0,00
201434155609-01	AV.TARRAGONA-CONNEXIO MAS CARPA	0,00	0,00	0,00	0,00
201434155609-03	CONNEXIO MAS PELLICER-TECNOPARC I PISTA ESPORTIVA-P	45.791,35	0,00	45.791,35	0,00
201434155609S-04	SOSTENIBLE-BARRI GAUDI ZONA APARCAMENT	35.306,95	0,00	35.306,95	0,00
201434155619S-04	SOSTENIBLE-PL. CATALUNYA, ILLETA, CARRER GALANES	168.525,22	0,00	168.525,22	0,00
201434155619S-06	SOSTENIBLE-VIA PUBLICA INV REPOSICIO	87.893,78	0,00	87.893,78	0,00
201434155619S-08	SOSTENIBLE-REPOSICIO MATERIAL BRIGADES (PLANS OCUPA	55.488,16	0,00	55.488,16	0,00
201434155750-01	CARRETERA CAMBRILS (CONSTRUCCIO VORERA/CARRIL BIC	100.000,45	0,00	100.000,45	0,00
201434165609S-01	SOSTENIBLE-ENLLUMENAT PUBLIC	15.405,44	0,00	15.405,44	0,00
201434171609-02	ROTONDA PAISOS CATALANS	0,00	0,00	0,00	0,00
201434171609S-01	SOSTENIBLE-PARCS I JARDINS	81.924,20	0,00	81.924,20	0,00
201434933632S-01	SOSTENIBLE-MATERIAL REPOSICIO BRIGADES	3.790,57	0,00	3.790,57	0,00
201435454619S-01	SOSTENIBLE-INVERSIONS CAMINS-INV REPOSICIO INFR	20.193,79	0,00	20.193,79	0,00
2014CANCCEE	CANCEL·LACIONS CCEE PROJ ANTICS INSOLV I ALTRES CAUS	14.690,74	14.770,33	0,00	0,00

**DESPESES AMB FINANÇAMENT AFECTAT**

## DESVIACIONS DE FINANÇAMENT

CODI DE DESPESA	DESCRIPCIÓ	DESVIACIONS DE L'EXERCICI		DESVIACIONS ACUMULADES	
		POSITIVES	NEGATIVES	POSITIVES	NEGATIVES
		2.701.385,68	3.197.635,92	2.795.589,71	327.183,47

**DESPESES AMB FINANÇAMENT AFECTAT****INFORMACIÓ DE CADA UNITAT DE DESPESA****IDENTIFICACIÓ DE LA DESPESA    200507511601-014        5.2 Bescos****A) DADES GENERALS IDENTIFICATIVES**

		<b><u>APLICACIONS PRESSUPOSTÀRIES</u></b>				<b><u>AGENTS FINANÇADORS</u></b>	
		<b><u>Despeses</u></b>				<i>0000000003</i>	<i>0000000000000000 VARIS INGRESSOS QUOTES URB.</i>
DATA INICI	1/1/2006	2006	0700	5110	601		
DURADA	31/12/2015	2007	0700	5110	601		
		2008	0700	5110	601		
		2009	40734	51100	601		
		2010	40734	15503	609		
		2011	40734	15503	609	46234	
		2012	46234	15503	609		
		2013	46234	15503	609		
		2014	46234	15503	609		
		2015	47034	15340	609		
COEFICIENT FINANÇAMENT TOTAL	100,00	<b><u>Ingressos</u></b>					
		2006			39604		
		2007			39604		
		2008			39604		
		2009			39604		
		2010			39610		
		2011			39610		
		2012			39610		
		2013			39610		
		2014			39610		
		2015			39610		

**B) GESTIÓ DE LA DESPESA**

ANY	DESPESA PREVISTA	DESPESA COMPROMESA	OBLIGACIONS RECONEGUDES	DESPESA PENDENT
2006			0,00	
2010			11.576,33	
2014			0,00	
<b>TOTAL:</b>	<b>454.231,06</b>	<b>11.576,33</b>	<b>11.576,33</b>	<b>442.654,73</b>

**C) GESTIÓ DELS INGRESSOS AFECTATS**

**DESPESES AMB FINANÇAMENT AFECTAT****INFORMACIÓ DE CADA UNITAT DE DESPESA**

ANY	INGRESSOS PREVISTOS	INGRESSOS COMPROMESOS	DRETS RECONEGUTS	INGRESSOS PENDENTS
2010			0,00	
<b>TOTAL:</b>	<b>454.231,06</b>	<b>0,00</b>	<b>0,00</b>	<b>454.231,06</b>

## DESPESES AMB FINANÇAMENT AFECTAT

### INFORMACIÓ DE CADA UNITAT DE DESPESA

IDENTIFICACIÓ DE LA DESPESA    2006064321601-001    BARRI DEL CARME

### A) DADES GENERALS IDENTIFICATIVES

		<u>APLICACIONS PRESSUPOSTÀRIES</u>				<u>AGENTS FINANÇADORS</u>		
		<u>Despeses</u>						
DATA INICI	2/1/2006	2006	0600	43210	601	0000070087	A39000013	BANCO SANTANDER
		2007	0600	43210	601	0000094502	G28029007	CAJA DE AHORROS MONTE DE PIEDAD MADRID
DURADA	31/12/2015	2008	0600	4321	601	38191	A82892993	DEXIA SABADELL BANCO LOCAL
		2009	40632	43212	601	0000344000	S0811001G	GENERALITAT DE CATALUNYA
		2010	40632	15100	626	0000344940	A43566405	GESTIO URBANISTICA PUBLICA SA
		2010	40632	15100	609	0000000001	0000000001	VARIS INGRESSOS
		2011	40632	15100	629	0000000002	0000000002	VARIS INGRESSOS CCEE
		2011	40632	15100	609	46132		
		2012	46132	15100	609	46132		
		2013	46132	15100	609			
		2014	46132	15100	609			
		2015	46132	15100	609			
COEFICIENT FINANÇAMENT TOTAL	100,00	<u>Ingressos</u>						
		2006			75500			
		2007			36004			
		2007			75500			
		2007			91701			
		2008			60001			
		2008			75500			
		2008			60000			
		2008			36005			
		2008			36004			
		2008			91701			
		2009			91701			
		2009			36004			
		2009			36005			
		2009			36006			
		2009			60000			
		2009			75500			
		2010			35006			
		2010			60000			
		2010			75050			
		2010			91300			
		2010			35004			

**DESPESES AMB FINANÇAMENT AFECTAT****INFORMACIÓ DE CADA UNITAT DE DESPESA**

2010	35005
2011	35005
2011	91300
2011	35006
2011	35004
2011	75050
2012	35004
2012	35005
2012	35006
2013	35006
2013	35004
2013	35005

**B) GESTIÓ DE LA DESPESA**

ANY	DESPESA PREVISTA	DESPESA COMPROMESA	OBLIGACIONS RECONEGUDES	DESPESA PENDENT
2006			226.548,94	
2007			2.722.650,23	
2008			4.080.221,90	
2009			7.894.522,61	
2010			1.503.634,41	
2011			533.117,64	
2012			217.625,62	
2013			0,00	
2014			0,00	
<b>TOTAL:</b>	<b>17.209.654,31</b>	<b>17.178.321,35</b>	<b>17.178.321,35</b>	<b>31.332,96</b>

**C) GESTIÓ DELS INGRESSOS AFECTATS**

ANY	INGRESSOS PREVISTOS	INGRESSOS COMPROMESOS	DRETS RECONEGUTS	INGRESSOS PENDENTS
2006			1.912.028,10	
2007			29.099.760,65	
2008			-8.391.599,03	
2009			-6.115.344,86	
2010			699.622,91	
2011			5.079,50	
2012			0,00	
2013			0,00	
2014			0,00	



**DESPESES AMB FINANÇAMENT AFECTAT****INFORMACIÓ DE CADA UNITAT DE DESPESA**

<b>TOTAL:</b>	<b>17.209.654,61</b>	<b>0,00</b>	<b>17.209.547,27</b>	<b>107,34</b>
---------------	----------------------	-------------	----------------------	---------------

## DESPESES AMB FINANÇAMENT AFECTAT

### INFORMACIÓ DE CADA UNITAT DE DESPESA

IDENTIFICACIÓ DE LA DESPESA    2006064324622-005    Rehabilitació Pere Mata

#### A) DADES GENERALS IDENTIFICATIVES

		<u>APLICACIONS PRESSUPOSTÀRIES</u>				<u>AGENTS FINANÇADORS</u>		
DATA INICI	1/1/2006	<u>Despeses</u>				41467	G65345472	CAIXA D'ESTALVIS DE CATALUNYA, TARRAGONA I MANRESA
DURADA	31/12/2014	2006	0600	4324	622			
		2007	0600	4324	622	0000094502	G28029007	CAJA DE AHORROS MONTE DE PIEDAD MADRID
		2008	0600	45300	789			
		2008	0600	4324	622	38191	A82892993	DEXIA SABADELL BANCO LOCAL SA
		2009	40632	4533	789	000000001	000000001	VARIS INGRESSOS
		2010	40632	33600	789			
		2011	40632	33600	789	46132		
		2012	46132	33600	789			
		2013	46132	33600	789			
		2014	46132	33600	789			
COEFICIENT FINANÇAMENT TOTAL		100,00	<u>Ingressos</u>					
					60000			
					60000			
					91701			
					60000			
					60000			
					91300			
					60000			
					91300			
					91300			
					91300			

#### B) GESTIÓ DE LA DESPESA

ANY	DESPESA PREVISTA	DESPESA COMPROMESA	OBLIGACIONS RECONEGUES	DESPESA PENDENT
2006			0,00	
2008			0,00	
2009			0,00	
2010			1.076.402,04	
2011			0,00	
2014			0,00	
<b>TOTAL:</b>	<b>1.076.402,04</b>	<b>1.076.402,04</b>	<b>1.076.402,04</b>	<b>0,00</b>

#### C) GESTIÓ DELS INGRESSOS AFECTATS

**DESPESES AMB FINANÇAMENT AFECTAT****INFORMACIÓ DE CADA UNITAT DE DESPESA**

ANY	INGRESSOS PREVISTOS	INGRESSOS COMPROMESOS	DRETS RECONEGUTS	INGRESSOS PENDENTS
2006			0,00	
2008				
2009				
2010			1.076.492,64	
2011			0,00	
2014			-90,60	
<b>TOTAL:</b>	<b>1.076.402,04</b>	<b>0,00</b>	<b>1.076.402,04</b>	<b>0,00</b>

**DESPESES AMB FINANÇAMENT AFECTAT****INFORMACIÓ DE CADA UNITAT DE DESPESA****IDENTIFICACIÓ DE LA DESPESA    200607511601-006        PROL. C/SIERRA NEVADA****A) DADES GENERALS IDENTIFICATIVES**

		<u>APLICACIONS PRESSUPOSTÀRIES</u>				<u>AGENTS FINANÇADORS</u>		
		<u>Despeses</u>						
DATA INICI	1/1/2006	2014	46234	15503	609	0000070087	A39000013	BANCO SANTANDER
						0000000006	0000000006	VARIS INGRESSOS CCEE
DURADA	31/12/2014							
COEFICIENT FINANÇAMENT TOTAL	100,00	<u>Ingressos</u>						
		2013			91300			
		2013			35000			

**B) GESTIÓ DE LA DESPESA**

ANY	DESPESA PREVISTA	DESPESA COMPROMESA	OBLIGACIONS RECONEGUDES	DESPESA PENDENT
2011			111,56	
2014			0,00	
<b>TOTAL:</b>	<b>73.333,00</b>	<b>111,56</b>	<b>111,56</b>	<b>73.221,44</b>

**C) GESTIÓ DELS INGRESSOS AFECTATS**

ANY	INGRESSOS PREVISTOS	INGRESSOS COMPROMESOS	DRETS RECONEGUTS	INGRESSOS PENDENTS
2010			0,00	
2011			25.667,00	
2012			0,00	
2013			-25.555,44	
<b>TOTAL:</b>	<b>73.333,00</b>	<b>0,00</b>	<b>111,56</b>	<b>73.221,44</b>

**DESPESES AMB FINANÇAMENT AFECTAT****INFORMACIÓ DE CADA UNITAT DE DESPESA****IDENTIFICACIÓ DE LA DESPESA    200607511601-010    Area 3.4 Coromina Industrial****A) DADES GENERALS IDENTIFICATIVES**

		<b><u>APLICACIONS PRESSUPOSTÀRIES</u></b>				<b><u>AGENTS FINANÇADORS</u></b>	
		<b><u>Despeses</u></b>				<i>0000000003</i>	<i>0000000000000000 VARIS INGRESSOS QUOTES URB.</i>
<b>DATA INICI</b>	<b>1/1/2006</b>	2006	0700	5110	601		
<b>DURADA</b>	<b>31/12/2015</b>	2007	0700	5110	601		
		2008	0700	5110	601		
		2009	40734	51100	601		
		2010	40734	15503	609		
		2011	40734	15503	609	46234	
		2012	46234	15503	609		
		2013	46234	15503	609		
		2014	46234	15503	609		
		2015	47034	15340	609		
<b>COEFICIENT FINANÇAMENT TOTAL</b>	<b>100,00</b>	<b><u>Ingressos</u></b>					
		2006			39606		
		2007			39606		
		2008			39606		
		2009			39606		
		2010			39610		
		2011			39610		
		2012			39610		
		2013			39610		
		2014			39610		
		2015			39610		

**B) GESTIÓ DE LA DESPESA**

ANY	DESPESA PREVISTA	DESPESA COMPROMESA	OBLIGACIONS RECONEGUDES	DESPESA PENDENT
2006			0,00	
2007			0,00	
2008			83.039,34	
2014			0,00	
<b>TOTAL:</b>	<b>1.188.711,15</b>	<b>83.039,34</b>	<b>83.039,34</b>	<b>1.105.671,81</b>

**C) GESTIÓ DELS INGRESSOS AFECTATS**

**DESPESES AMB FINANÇAMENT AFECTAT****INFORMACIÓ DE CADA UNITAT DE DESPESA**

ANY	INGRESSOS PREVISTOS	INGRESSOS COMPROMESOS	DRETS RECONEGUTS	INGRESSOS PENDENTS
2006			0,00	
2008			60.178,13	
2012			0,00	
2014			0,00	
<b>TOTAL:</b>	<b>1.188.711,15</b>	<b>0,00</b>	<b>60.178,13</b>	<b>1.128.533,02</b>

**DESPESES AMB FINANÇAMENT AFECTAT****INFORMACIÓ DE CADA UNITAT DE DESPESA****IDENTIFICACIÓ DE LA DESPESA    200707511601-001    AREA 4.29 MAS AIXEMUS****A) DADES GENERALS IDENTIFICATIVES**

		<u>APLICACIONS PRESSUPOSTÀRIES</u>				<u>AGENTS FINANÇADORS</u>	
		<u>Despeses</u>				0000000003	0000000000000000 VARIS INGRESSOS QUOTES URB.
DATA INICI	1/1/2007	2007	0700	5110	601		
DURADA	31/12/2015	2008	0700	5110	601		
		2009	40734	51100	601		
		2010	40734	15503	609		
		2011	40734	15503	609	46234	
		2012	46234	15503	609		
		2013	46234	15503	609		
		2014	46234	15503	609		
		2015	47034	15340	609		
COEFICIENT FINANÇAMENT TOTAL	100,00	<u>Ingressos</u>					
		2007				39607	
		2008				39607	
		2009				39607	
		2010				39610	
		2011				39610	
		2012				39610	
		2013				39610	
		2014				39610	
		2015				39610	

**B) GESTIÓ DE LA DESPESA**

ANY	DESPESA PREVISTA	DESPESA COMPROMESA	OBLIGACIONS RECONEGUDES	DESPESA PENDENT
2007			0,00	
2008			0,00	
2009			0,00	
2010			261.205,93	
2013			5.560,45	
2014			-965,04	
<b>TOTAL:</b>	<b>336.331,24</b>	<b>266.766,38</b>	<b>265.801,34</b>	<b>70.529,90</b>

**C) GESTIÓ DELS INGRESSOS AFECTATS**

**DESPESES AMB FINANÇAMENT AFECTAT****INFORMACIÓ DE CADA UNITAT DE DESPESA**

ANY	INGRESSOS PREVISTOS	INGRESSOS COMPROMESOS	DRETS RECONEGUTS	INGRESSOS PENDENTS
2009			0,00	
2010			0,00	
2011			293.827,27	
2012			0,00	
2014			0,00	
<b>TOTAL:</b>	<b>336.331,24</b>	<b>0,00</b>	<b>293.827,27</b>	<b>42.503,97</b>



DESPESES AMB FINANÇAMENT AFECTAT

INFORMACIÓ DE CADA UNITAT DE DESPESA

IDENTIFICACIÓ DE LA DESPESA 200806412744-001 NOU HOSPITAL SANT JOAN DE REUS I EQUIPAMENT

A) DADES GENERALS IDENTIFICATIVES

		APLICACIONS PRESSUPOSTÀRIES				AGENTS FINANÇADORS		GENERALITAT DE CATALUNYA
		Despeses				0000344000	S0811001G	
DATA INICI	30/10/2008	2008	0600	412	744			
DURADA	31/12/2024	2009	40632	412	744			
		2010	40632	31200	744			
		2011	40632	31200	74900	46132		
		2012	46132	31200	74900			
		2013	46132	31200	74900			
		2014	46132	31200	74900			
		2015	46132	31200	74900			
COEFICIENT FINANÇAMENT TOTAL	100,00	Ingressos						
		2008				75500		
		2009				75500		
		2010				91300		
		2010				75060		
		2011				75060		
		2012				75060		
		2013				75060		
		2014				75060		
		2015				75060		

B) GESTIÓ DE LA DESPESA

ANY	DESPESA PREVISTA	DESPESA COMPROMESA	OBLIGACIONS RECONEGUDES	DESPESA PENDENT
2008			0,00	
2009			0,00	
2010			0,00	
2011			0,00	
2012			16.014.785,60	
2013			7.068.538,40	
2014			5.048.956,00	
TOTAL:	28.132.279,74	28.132.280,00	28.132.280,00	-0,26

C) GESTIÓ DELS INGRESSOS AFECTATS

**DESPESES AMB FINANÇAMENT AFECTAT****INFORMACIÓ DE CADA UNITAT DE DESPESA**

ANY	INGRESSOS PREVISTOS	INGRESSOS COMPROMESOS	DRETS RECONEGUTS	INGRESSOS PENDENTS
2008			0,00	
2009			0,00	
2010			0,00	
2011			0,00	
2012			16.014.785,60	
2013			7.068.538,40	
2014			5.048.956,00	
<b>TOTAL:</b>	<b>28.132.279,74</b>	<b>0,00</b>	<b>28.132.280,00</b>	<b>-0,26</b>

**DESPESES AMB FINANÇAMENT AFECTAT****INFORMACIÓ DE CADA UNITAT DE DESPESA****IDENTIFICACIÓ DE LA DESPESA    20080643210600-001    URBANISME- INVERSIÓ EN TERRENYS****A) DADES GENERALS IDENTIFICATIVES**

		<u>APLICACIONS PRESSUPOSTÀRIES</u>				<u>AGENTS FINANÇADORS</u>		
		<u>Despeses</u>						
DATA INICI	1/1/2008	2008	0600	4321	600	0000070000	A28000719	BANCO CREDITO LOCAL DE ESPAÑA S.A.
		2009	40632	43210	600	38191	A82892993	DEXIA SABADELL BANCO LOCAL SA
DURADA	31/12/2015	2010	40632	15100	600	0000000001	0000000001	VARIS INGRESSOS TERRENYS ANTERIORS
		2011	40632	15100	600			
		2012	406132	15100	600			
		2013	406132	15100	600			
		2014	406132	15100	600			
		2015	406132	15100	600			
COEFICIENT FINANÇAMENT TOTAL	100,00	<u>Ingressos</u>						
		2008			91701			
		2010			91300			
		2011			91300			
		2012			91300			
		2013			91300			
		2014			91300			

**B) GESTIÓ DE LA DESPESA**

ANY	DESPESA PREVISTA	DESPESA COMPROMESA	OBLIGACIONS RECONEGUDES	DESPESA PENDENT
2008			0,00	
2009			0,00	
2010			0,00	
2011			0,00	
2012			498.526,21	
2013			3.485,47	
2014			82.441,51	
<b>TOTAL:</b>	<b>608.281,47</b>	<b>584.489,71</b>	<b>584.453,19</b>	<b>23.828,28</b>

**C) GESTIÓ DELS INGRESSOS AFECTATS**

**DESPESES AMB FINANÇAMENT AFECTAT****INFORMACIÓ DE CADA UNITAT DE DESPESA**

ANY	INGRESSOS PREVISTOS	INGRESSOS COMPROMESOS	DRETS RECONEGUTS	INGRESSOS PENDENTS
2008			0,00	
2010			0,00	
2011			0,00	
2012			631.493,28	
2013			6.031,71	
2014			-29.243,52	
<b>TOTAL:</b>	<b>608.281,47</b>	<b>0,00</b>	<b>608.281,47</b>	<b>0,00</b>

**DESPESES AMB FINANÇAMENT AFECTAT****INFORMACIÓ DE CADA UNITAT DE DESPESA****IDENTIFICACIÓ DE LA DESPESA    20080643210601-002    REVISIO PLA GENERAL****A) DADES GENERALS IDENTIFICATIVES**

		<u>APLICACIONS PRESSUPOSTÀRIES</u>				<u>AGENTS FINANÇADORS</u>		
		<u>Despeses</u>						
<b>DATA INICI</b>	<b>1/1/2008</b>	2008	0600	4321	601	0000070087	A39000013	BANCO SANTANDER SA
		2009	40632	43212	640	41467	G65345472	CAIXA D'ESTALVIS DE CATALUNYA, TARRAGONA I MANRESA
<b>DURADA</b>	<b>31/12/2015</b>	2009	40632	43212	626	38191	A82892993	DEXIA SABADELL BANCO LOCAL SA
		2009	40632	43212	625	0000344000	S0811001G	GENERALITAT DE CATALUNYA
		2009	40632	43212	601	0000000003	0000000003	VARIS INGRESSOS PRESTECES
		2010	40632	15100	640	0000000002	0000000002	VARIS INGRESSOS TERRENYS
		2010	40632	15100	629			
		2010	40632	15100	609			
		2011	40632	15100	640			46132
		2011	40632	15100	629			46132
		2012	46132	15100	640			
		2013	46132	15100	640			
		2014	46132	15100	640			
		2015	46132	15100	640			
<b>COEFICIENT FINANÇAMENT TOTAL</b>	<b>100,00</b>	<u>Ingressos</u>						
		2008			60000			
		2009			60000			
		2010			91300			
		2010			60000			
		2011			75080			
		2012			91300			
		2012			75080			
		2013			91300			
		2013			75080			
		2014			91300			
		2014			75080			
		2014			60000			

**B) GESTIÓ DE LA DESPESA**

**DESPESES AMB FINANÇAMENT AFECTAT****INFORMACIÓ DE CADA UNITAT DE DESPESA**

ANY	DESPESA PREVISTA	DESPESA COMPROMESA	OBLIGACIONS RECONEGUDES	DESPESA PENDENT
2009			0,00	
2010			0,00	
2011			0,00	
2012			803.850,42	
2013			99.167,00	
2014			33.347,31	
<b>TOTAL:</b>	<b>936.364,73</b>	<b>950.945,23</b>	<b>936.364,73</b>	<b>0,00</b>

**C) GESTIÓ DELS INGRESSOS AFECTATS**

ANY	INGRESSOS PREVISTOS	INGRESSOS COMPROMESOS	DRETS RECONEGUTS	INGRESSOS PENDENTS
2009			0,00	
2010			0,00	
2011			0,00	
2012			746.850,42	
2013			99.167,00	
2014			90.347,31	
<b>TOTAL:</b>	<b>936.364,73</b>	<b>0,00</b>	<b>936.364,73</b>	<b>0,00</b>

**DESPESES AMB FINANÇAMENT AFECTAT****INFORMACIÓ DE CADA UNITAT DE DESPESA****IDENTIFICACIÓ DE LA DESPESA    2008064324622-004    CENTRE CIVIC LLEVANT****A) DADES GENERALS IDENTIFICATIVES**

		<u>APLICACIONS PRESSUPOSTÀRIES</u>				<u>AGENTS FINANÇADORS</u>		
		<u>Despeses</u>				40720	F04001475	CAJAMAR
DATA INICI	1/1/2008	2008	0600	4324	622			
DURADA	31/12/2015	2009	40632	43240	62200			
		2010	40632	93312	62200			
		2011	40632	93312	62200	46132		
		2012	46132	93312	62200			
		2013	46132	93312	62200			
		2014	46132	93312	62200			
		2015	46132	93312	62200			
COEFICIENT FINANÇAMENT TOTAL	100,00	<u>Ingressos</u>						
		2008			60000			
		2009			60000			
		2010			91300			
		2010			60000			
		2014			91300			

**B) GESTIÓ DE LA DESPESA**

ANY	DESPESA PREVISTA	DESPESA COMPROMESA	OBLIGACIONS RECONEGUDES	DESPESA PENDENT
2012			20.048,14	
2013			0,00	
2014			0,00	
<b>TOTAL:</b>	<b>28.170,38</b>	<b>20.048,14</b>	<b>20.048,14</b>	<b>8.122,24</b>

**C) GESTIÓ DELS INGRESSOS AFECTATS**

ANY	INGRESSOS PREVISTOS	INGRESSOS COMPROMESOS	DRETS RECONEGUTS	INGRESSOS PENDENTS
2011			0,00	
2012			56.993,64	
2013			0,00	
2014			-28.823,26	
<b>TOTAL:</b>	<b>28.170,38</b>	<b>0,00</b>	<b>28.170,38</b>	<b>0,00</b>

**DESPESES AMB FINANÇAMENT AFECTAT****INFORMACIÓ DE CADA UNITAT DE DESPESA****IDENTIFICACIÓ DE LA DESPESA    20080644910789-001    PLA HABITATGE- A FAM. I INS. S/ANIM LUCRE****A) DADES GENERALS IDENTIFICATIVES**

		<u>APLICACIONS PRESSUPOSTÀRIES</u>				<u>AGENTS FINANÇADORS</u>		
		<u>Despeses</u>						
DATA INICI	1/1/2008	2008	0600	4491	789	41467	G65345472	CAIXA D'ESTALVIS DE CATALUNYA, TARRAGONA I MANRESA
DURADA	31/12/2014	2009	40633	44913	789	0000344940	A43566405	GESTIO URBANISTICA PUBLICA SA
		2010	40633	15331	789			
		2011	40633	15331	789	46133		
		2012	46133	15331	789			
		2013	46133	15331	789			
		2014	46133	15331	789			
COEFICIENT FINANÇAMENT TOTAL	100,00	<u>Ingressos</u>						
		2008			60000			
		2009			60000			
		2010			91300			
		2011			60000			
		2012			91300			
		2014			91300			

**B) GESTIÓ DE LA DESPESA**

ANY	DESPESA PREVISTA	DESPESA COMPROMESA	OBLIGACIONS RECONEGUDES	DESPESA PENDENT
2012			0,00	
2013			0,00	
2014			0,00	
<b>TOTAL:</b>	<b>0,00</b>	<b>0,00</b>	<b>0,00</b>	<b>0,00</b>

**C) GESTIÓ DELS INGRESSOS AFECTATS**

ANY	INGRESSOS PREVISTOS	INGRESSOS COMPROMESOS	DRETS RECONEGUTS	INGRESSOS PENDENTS
2011			0,00	
2012			196.933,37	
2013			0,00	
2014			-196.933,37	
<b>TOTAL:</b>	<b>0,00</b>	<b>0,00</b>	<b>0,00</b>	<b>0,00</b>



**DESPESES AMB FINANÇAMENT AFECTAT****INFORMACIÓ DE CADA UNITAT DE DESPESA****IDENTIFICACIÓ DE LA DESPESA    20080644910789-002    HABITATGE-SUBV.A FAMILIES I INST.I EMPRESES PRIVADES****A) DADES GENERALS IDENTIFICATIVES**

		<u>APLICACIONS PRESSUPOSTÀRIES</u>				<u>AGENTS FINANÇADORS</u>		
		<u>Despeses</u>						
DATA INICI	1/1/2009	2009	40633	44913	789	41467	G65345472	CAIXA D'ESTALVIS DE CATALUNYA, TARRAGONA I MANRESA
DURADA	31/12/2014	2010	40633	15331	789	0000000003	0000000003	VARIS INGRESSOS PRESTEC
		2011	40633	15331	789	46133		
		2012	46133	15331	789			
		2012	46133	15331	770			
		2013	46133	15331	789			
		2013	46133	15331	770			
		2014	46133	15331	789			
COEFICIENT FINANÇAMENT TOTAL	100,00	<u>Ingressos</u>						
		2012			91300			
		2014			91300			

**B) GESTIÓ DE LA DESPESA**

ANY	DESPESA PREVISTA	DESPESA COMPROMESA	OBLIGACIONS RECONEGUDES	DESPESA PENDENT
2009			0,00	
2010			0,00	
2012			45.271,93	
2013			2.000,00	
2014			0,00	
<b>TOTAL:</b>	<b>47.271,93</b>	<b>47.271,93</b>	<b>47.271,93</b>	<b>0,00</b>

**C) GESTIÓ DELS INGRESSOS AFECTATS**

ANY	INGRESSOS PREVISTOS	INGRESSOS COMPROMESOS	DRETS RECONEGUTS	INGRESSOS PENDENTS
2012			80.271,93	
2013			-3.507,32	
2014			-29.492,68	
<b>TOTAL:</b>	<b>47.271,93</b>	<b>0,00</b>	<b>47.271,93</b>	<b>0,00</b>

**DESPESES AMB FINANÇAMENT AFECTAT****INFORMACIÓ DE CADA UNITAT DE DESPESA****IDENTIFICACIÓ DE LA DESPESA    2008075110601-006    UNITAT ACTUACIO 2 AREA 6.3 HORT DEL ROS****A) DADES GENERALS IDENTIFICATIVES**

		<u>APLICACIONS PRESSUPOSTÀRIES</u>				<u>AGENTS FINANÇADORS</u>		
		<u>Despeses</u>				0000070000	A28000719	BANCO CREDITO LOCAL DE ESPAÑA S.A.
DATA INICI	1/1/2008	2008	0700	5110	601	0000000003	000000000000000	VARIS INGRESSOS QUOTES URB.
DURADA	31/12/2015	2012	46234	15503	609	0000000004	0000000004	VARIS INGRESSOS RROO
		2013	46234	15503	609			
		2014	46234	15503	609			
		2015	47034	15340	609			
		COEFICIENT FINANÇAMENT TOTAL		127,21	<u>Ingressos</u>			
		2008			91701			
		2012			39610			
		2013			39610			

**B) GESTIÓ DE LA DESPESA**

ANY	DESPESA PREVISTA	DESPESA COMPROMESA	OBLIGACIONS RECONEGUDES	DESPESA PENDENT
2008			0,00	
2012			15.102,80	
2013			7.810,56	
2014			0,00	
<b>TOTAL:</b>	<b>757.413,05</b>	<b>22.913,36</b>	<b>22.913,36</b>	<b>734.499,69</b>

**C) GESTIÓ DELS INGRESSOS AFECTATS**

ANY	INGRESSOS PREVISTOS	INGRESSOS COMPROMESOS	DRETS RECONEGUTS	INGRESSOS PENDENTS
2012			751.177,71	
2013			6.235,34	
<b>TOTAL:</b>	<b>757.413,05</b>	<b>0,00</b>	<b>757.413,05</b>	<b>0,00</b>

**DESPESES AMB FINANÇAMENT AFECTAT****INFORMACIÓ DE CADA UNITAT DE DESPESA****IDENTIFICACIÓ DE LA DESPESA    20080844710601-001    ACTIVITATS MEDI AMBIENT- INV. NOVA INFRAESTRUCTURA****A) DADES GENERALS IDENTIFICATIVES**

		<u>APLICACIONS PRESSUPOSTÀRIES</u>				<u>AGENTS FINANÇADORS</u>		
		<u>Despeses</u>						
DATA INICI	1/1/2008	2008	0800	44710	601	0000070000	A28000719	BANCO CREDITO LOCAL DE ESPAÑA S.A.
		2009	40835	44710	601	0000000004	0000000004	VARIS INGRESSOS RROO
		2010	40835	17200	609			
		2011	40835	17200	609			
		2012	47035	17200	609			
		2013	47035	17200	609			
		2014	47035	17200	609			
COEFICIENT FINANÇAMENT TOTAL	100,00	<u>Ingressos</u>						
		2008			91701			
		2009			91701			
		2010			91300			
		2014			91300			

**B) GESTIÓ DE LA DESPESA**

ANY	DESPESA PREVISTA	DESPESA COMPROMESA	OBLIGACIONS RECONEGUDES	DESPESA PENDENT
2008			16.629,19	
2009			0,00	
2014			0,00	
<b>TOTAL:</b>	<b>16.629,19</b>	<b>16.629,19</b>	<b>16.629,19</b>	<b>0,00</b>

**C) GESTIÓ DELS INGRESSOS AFECTATS**

ANY	INGRESSOS PREVISTOS	INGRESSOS COMPROMESOS	DRETS RECONEGUTS	INGRESSOS PENDENTS
2008			28.575,05	
2009			0,00	
2010			0,00	
2014			-11.945,86	
<b>TOTAL:</b>	<b>16.629,19</b>	<b>0,00</b>	<b>16.629,19</b>	<b>0,00</b>

## DESPESES AMB FINANÇAMENT AFECTAT

### INFORMACIÓ DE CADA UNITAT DE DESPESA

IDENTIFICACIÓ DE LA DESPESA    20080942210622-001    REMODELACIO I REHABILITACIO ESCOLES PUBLICUES (PAM 112-

#### A) DADES GENERALS IDENTIFICATIVES

		<u>APLICACIONS PRESSUPOSTÀRIES</u>				<u>AGENTS FINANÇADORS</u>		
		<u>Despeses</u>						
DATA INICI	1/1/2008	2008	0900	42210	622	0000070000	A28000719	BANCO CREDITO LOCAL DE ESPAÑA S.A.
		2009	30919	4220	625	0000094502	G28029007	CAJA DE AHORROS MONTE DE PIEDAD MADRID
DURADA	31/12/2014	2009	30919	4220	62200	38191	A82892993	DEXIA SABADELL BANCO LOCAL SA
		2010	30919	32000	62200			
		2011	30919	32000	62200	39119		
		2012	39119	32000	62200			
		2013	39119	3200	62200			
		2014	39119	32000	62200			
COEFICIENT FINANÇAMENT TOTAL	100,00	<u>Ingressos</u>						
		2008			91701			
		2009			91701			
		2010			91300			
		2012			91300			
		2013			91300			
		2014			91300			

#### B) GESTIÓ DE LA DESPESA

ANY	DESPESA PREVISTA	DESPESA COMPROMESA	OBLIGACIONS RECONEGUDES	DESPESA PENDENT
2008			0,00	
2009			0,00	
2010			0,00	
2011			0,00	
2012			2.318.513,97	
2013			84.981,63	
2014			-11.623,00	
<b>TOTAL:</b>	<b>2.403.495,60</b>	<b>2.403.495,60</b>	<b>2.391.872,60</b>	<b>11.623,00</b>

#### C) GESTIÓ DELS INGRESSOS AFECTATS

**DESPESES AMB FINANÇAMENT AFECTAT****INFORMACIÓ DE CADA UNITAT DE DESPESA**

ANY	INGRESSOS PREVISTOS	INGRESSOS COMPROMESOS	DRETS RECONEGUTS	INGRESSOS PENDENTS
2008			0,00	
2009			0,00	
2010			0,00	
2012			2.334.906,33	
2013			68.589,27	
2014			-11.623,00	
<b>TOTAL:</b>	<b>2.403.495,60</b>	<b>0,00</b>	<b>2.391.872,60</b>	<b>11.623,00</b>

## DESPESES AMB FINANÇAMENT AFECTAT

### INFORMACIÓ DE CADA UNITAT DE DESPESA

IDENTIFICACIÓ DE LA DESPESA    20080945210622-001    REM.PISTES ESPORT-INST.COBERTES LLEUGERES-JOCS INFANTIL

#### A) DADES GENERALS IDENTIFICATIVES

		<u>APLICACIONS PRESSUPOSTÀRIES</u>				<u>AGENTS FINANÇADORS</u>		
		<u>Despeses</u>						
DATA INICI	1/1/2008	2008	0900	45210	622	0000094502	G28029007	CAJA DE AHORROS MONTE DE PIEDAD MADRID
DURADA	31/12/2014	2009	30920	4520	62200	38191	A82892993	DEXIA SABADELL BANCO LOCAL SA
		2010	30920	34280	62200			
		2011	30920	34280	62200	31002		
		2012	31020	34280	62200			
		2013	31020	34280	62200			
		2014	31020	34280	62200			
COEFICIENT FINANÇAMENT TOTAL	100,00	<u>Ingressos</u>						
		2008			91701			
		2009			91701			
		2010			91300			
		2011			91300			
		2014			91300			

#### B) GESTIÓ DE LA DESPESA

ANY	DESPESA PREVISTA	DESPESA COMPROMESA	OBLIGACIONS RECONEGUDES	DESPESA PENDENT
2008			0,00	
2009			0,00	
2010			0,00	
2011			0,00	
2012			1.247.998,62	
2013			74.798,96	
2014			0,00	
<b>TOTAL:</b>	<b>1.322.797,58</b>	<b>1.322.797,58</b>	<b>1.322.797,58</b>	<b>0,00</b>

#### C) GESTIÓ DELS INGRESSOS AFECTATS

**DESPESES AMB FINANÇAMENT AFECTAT****INFORMACIÓ DE CADA UNITAT DE DESPESA**

ANY	INGRESSOS PREVISTOS	INGRESSOS COMPROMESOS	DRETS RECONEGUTS	INGRESSOS PENDENTS
2008			0,00	
2009			0,00	
2010			0,00	
2011			0,00	
2012			1.338.613,49	
2013			0,00	
2014			-15.815,91	
<b>TOTAL:</b>	<b>1.322.797,58</b>	<b>0,00</b>	<b>1.322.797,58</b>	<b>0,00</b>

**DESPESES AMB FINANÇAMENT AFECTAT****INFORMACIÓ DE CADA UNITAT DE DESPESA****IDENTIFICACIÓ DE LA DESPESA    2008094521744-001    EQUIPAMENTS ESPORTIUS (PAM 121-2)****A) DADES GENERALS IDENTIFICATIVES**

		<u>APLICACIONS PRESSUPOSTÀRIES</u>				<u>AGENTS FINANÇADORS</u>			
		<u>Despeses</u>							
DATA INICI	1/12/2008	2008	0900	45210	744		0000094502	G28029007	CAJA DE AHORROS MONTE DE PIEDAD MADRID
DURADA	31/12/2015	2009	30920	4520	744		38191	A82892993	DEXIA SABADELL BANCO LOCAL SA
		2010	30920	34280	744		0000000003	0000000003	VARIS INGRESSOS PRESTEC
		2011	30920	34280	74900	31020	0000000004	0000000004	VARIS INGRESSOS RROO
		2012	31020	34280	74900				
		2013	31020	34280	74900				
		2014	31020	34280	74900				
COEFICIENT FINANÇAMENT TOTAL	100,00	<u>Ingressos</u>							
		2008			91701				
		2009			91701				
		2010			91300				
		2014			91300				

**B) GESTIÓ DE LA DESPESA**

ANY	DESPESA PREVISTA	DESPESA COMPROMESA	OBLIGACIONS RECONEGUDES	DESPESA PENDENT
2009			0,00	
2010			0,00	
2011			0,00	
2012			1.078.599,83	
2013			0,00	
2014			0,00	
<b>TOTAL:</b>	<b>1.078.599,83</b>	<b>1.078.599,83</b>	<b>1.078.599,83</b>	<b>0,00</b>

**C) GESTIÓ DELS INGRESSOS AFECTATS**

ANY	INGRESSOS PREVISTOS	INGRESSOS COMPROMESOS	DRETS RECONEGUTS	INGRESSOS PENDENTS
2011			0,00	
2012			1.192.940,65	
2013			0,00	
2014			-114.340,82	
<b>TOTAL:</b>	<b>1.078.599,83</b>	<b>0,00</b>	<b>1.078.599,83</b>	<b>0,00</b>



**DESPESES AMB FINANÇAMENT AFECTAT****INFORMACIÓ DE CADA UNITAT DE DESPESA****IDENTIFICACIÓ DE LA DESPESA    20081145120628-001    SERVEI BIBLIOTEQUES- ALTRE IMMOB. MATERIAL****A) DADES GENERALS IDENTIFICATIVES**

		<u>APLICACIONS PRESSUPOSTÀRIES</u>				<u>AGENTS FINANÇADORS</u>		
		<u>Despeses</u>						
DATA INICI	1/1/2008	2008	1100	4512	628	0000070000	A28000719	BANCO CREDITO LOCAL DE ESPAÑA S.A.
		2009	31126	45120	628	0000070087	A39000013	BANCO SANTANDER SA
DURADA	31/12/2015	2010	31126	33200	629	38191	A82892993	DEXIA SABADELL BANCO LOCAL SA
		2011	31126	33200	629	0000000002	0000000002	VARIS INGRESSOS SOLARS
		2012	32226	33200	629			
		2013	32226	33200	629			
		2014	32226	33200	629			
		2015	32226	33210	629			
COEFICIENT FINANÇAMENT TOTAL	100,00	<u>Ingressos</u>						
		2008			91701			
		2011			91300			
		2012			91300			
		2014			60000			

**B) GESTIÓ DE LA DESPESA**

ANY	DESPESA PREVISTA	DESPESA COMPROMESA	OBLIGACIONS RECONEGUDES	DESPESA PENDENT
2008			0,00	
2009			0,00	
2011			0,00	
2012			23.109,66	
2013			16.049,53	
2014			8.508,30	
<b>TOTAL:</b>	<b>48.278,96</b>	<b>47.667,49</b>	<b>47.667,49</b>	<b>611,47</b>

**C) GESTIÓ DELS INGRESSOS AFECTATS**

ANY	INGRESSOS PREVISTOS	INGRESSOS COMPROMESOS	DRETS RECONEGUTS	INGRESSOS PENDENTS
2008			0,00	
2012			22.973,32	
2013			16.416,64	
2014			8.889,00	
<b>TOTAL:</b>	<b>48.278,96</b>	<b>0,00</b>	<b>48.278,96</b>	<b>0,00</b>

**DESPESES AMB FINANÇAMENT AFECTAT****INFORMACIÓ DE CADA UNITAT DE DESPESA****IDENTIFICACIÓ DE LA DESPESA    20090252111623-001    TDT MPAL.- MAQUINARIA INSTAL. I EINES****A) DADES GENERALS IDENTIFICATIVES**

		<u>APLICACIONS PRESSUPOSTÀRIES</u>				<u>AGENTS FINANÇADORS</u>		
		<u>Despeses</u>				0000000004	0000000004	VARIS INGRESSOS RROO
DATA INICI	1/1/2009	2009	10102	52111	623			
DURADA	31/12/2014	2010	10102	49110	623			
		2011	10102	49110	623			11102
		2012	11102	49110	623			
		2013	11102	49110	623			
		2014	11102	49110	623			
COEFICIENT FINANÇAMENT TOTAL	100,00	<u>Ingressos</u>						

**B) GESTIÓ DE LA DESPESA**

ANY	DESPESA PREVISTA	DESPESA COMPROMESA	OBLIGACIONS RECONEGUDES	DESPESA PENDENT
2012			0,00	
2013			0,00	
2014			0,00	
<b>TOTAL:</b>	<b>0,00</b>	<b>0,00</b>	<b>0,00</b>	<b>0,00</b>

**C) GESTIÓ DELS INGRESSOS AFECTATS**

ANY	INGRESSOS PREVISTOS	INGRESSOS COMPROMESOS	DRETS RECONEGUTS	INGRESSOS PENDENTS
2012			2.201,29	
2013			0,00	
2014			-2.201,29	
<b>TOTAL:</b>	<b>0,00</b>	<b>0,00</b>	<b>0,00</b>	<b>0,00</b>

**DESPESES AMB FINANÇAMENT AFECTAT****INFORMACIÓ DE CADA UNITAT DE DESPESA****IDENTIFICACIÓ DE LA DESPESA    2009111212626-004    GESTIO EMERGENCIES 092 GUARDIA URBANA****A) DADES GENERALS IDENTIFICATIVES**

		<u>APLICACIONS PRESSUPOSTÀRIES</u>				<u>AGENTS FINANÇADORS</u>		
		<u>Despeses</u>				0000000004	0000000004	VARIS INGRESSOS RROO
DATA INICI	3/7/2009	2009	20511	12120	626			
DURADA	31/12/2014	2010	20511	92030	626			
		2011	20511	92030	626	25011		
		2012	24211	92030	626			
		2013	24211	92030	626			
		2014	24211	92030	626			
COEFICIENT FINANÇAMENT TOTAL	100,00	<u>Ingressos</u>						

**B) GESTIÓ DE LA DESPESA**

ANY	DESPESA PREVISTA	DESPESA COMPROMESA	OBLIGACIONS RECONEGUDES	DESPESA PENDENT
2009			0,00	
2010			0,00	
2011			0,00	
2012			10.073,44	
2013			0,00	
2014			0,00	
<b>TOTAL:</b>	<b>10.073,44</b>	<b>10.073,44</b>	<b>10.073,44</b>	<b>0,00</b>

**C) GESTIÓ DELS INGRESSOS AFECTATS**

ANY	INGRESSOS PREVISTOS	INGRESSOS COMPROMESOS	DRETS RECONEGUTS	INGRESSOS PENDENTS
2012			25.183,60	
2013			-6.527,17	
2014			-8.582,99	
<b>TOTAL:</b>	<b>10.073,44</b>	<b>0,00</b>	<b>10.073,44</b>	<b>0,00</b>

**DESPESES AMB FINANÇAMENT AFECTAT****INFORMACIÓ DE CADA UNITAT DE DESPESA****IDENTIFICACIÓ DE LA DESPESA    2009111212640-005    PLA REUS 2009****A) DADES GENERALS IDENTIFICATIVES**

		<u>APLICACIONS PRESSUPOSTÀRIES</u>				<u>AGENTS FINANÇADORS</u>		
<b>DATA INICI</b>	<b>1/1/2009</b>	<u>Despeses</u>				0000070087	A39000013	BANCO SANTANDER SA
		2009	20511	12120	640	38191	A82892993	DEXIA SABADELL BANCO LOCAL SA
<b>DURADA</b>	<b>31/12/2014</b>	2010	20511	92030	641	0000000004	0000000004	VARIS INGRESSOS RROO
		2011	20511	92030	641			
		2012	24211	92030	641			
		2013	24211	92030	641			
		2014	24211	92030	641			
<b>COEFICIENT FINANÇAMENT TOTAL</b>	<b>100,00</b>	<u>Ingressos</u>						
		2009			91701			
		2014			91300			

**B) GESTIÓ DE LA DESPESA**

ANY	DESPESA PREVISTA	DESPESA COMPROMESA	OBLIGACIONS RECONEGUDES	DESPESA PENDENT
2009			0,00	
2012			84.740,32	
2013			0,00	
2014			19.662,50	
<b>TOTAL:</b>	<b>104.402,82</b>	<b>104.402,82</b>	<b>104.402,82</b>	<b>0,00</b>

**C) GESTIÓ DELS INGRESSOS AFECTATS**

ANY	INGRESSOS PREVISTOS	INGRESSOS COMPROMESOS	DRETS RECONEGUTS	INGRESSOS PENDENTS
2012			94.286,77	
2013			-9.546,45	
2014			19.662,50	
<b>TOTAL:</b>	<b>104.402,82</b>	<b>0,00</b>	<b>104.402,82</b>	<b>0,00</b>

**DESPESES AMB FINANÇAMENT AFECTAT****INFORMACIÓ DE CADA UNITAT DE DESPESA****IDENTIFICACIÓ DE LA DESPESA    2009111212640-007    EFACTURA,IMPLANTACIO FRA.ELECTRONICA I MODERN.GESTIO****A) DADES GENERALS IDENTIFICATIVES**

		<u>APLICACIONS PRESSUPOSTÀRIES</u>				<u>AGENTS FINANÇADORS</u>		
		<u>Despeses</u>				0000070087	A39000013	BANCO SANTANDER SA
DATA INICI	17/12/2009	2009	20511	12120	640	38191	A82892993	DEXIA SABADELL BANCO LOCAL SA
DURADA	31/12/2014	2010	20511	92030	641	38384	S2800214E	MINISTERI D'INDUSTRIA, TURISME I
		2010	20511	92030	626			COMERÇ
		2011	20511	92030	641	25011		
		2011	20511	92030	626	25011		
		2012	24211	92030	641			
		2013	24211	92030	641			
COEFICIENT FINANÇAMENT TOTAL		99,69	<u>Ingressos</u>					
					91701			
					72000			
					91300			
					91300			
					72000			

**B) GESTIÓ DE LA DESPESA**

ANY	DESPESA PREVISTA	DESPESA COMPROMESA	OBLIGACIONS RECONEGUDES	DESPESA PENDENT
2012			136.314,58	
2013			0,00	
2014			0,00	
<b>TOTAL:</b>	<b>136.314,58</b>	<b>136.314,58</b>	<b>136.314,58</b>	<b>0,00</b>

**C) GESTIÓ DELS INGRESSOS AFECTATS**

ANY	INGRESSOS PREVISTOS	INGRESSOS COMPROMESOS	DRETS RECONEGUTS	INGRESSOS PENDENTS
2011			0,00	
2012			137.716,22	
2013			-1.401,64	
2014			-428,87	
<b>TOTAL:</b>	<b>135.885,71</b>	<b>0,00</b>	<b>135.885,71</b>	<b>0,00</b>

**DESPESES AMB FINANÇAMENT AFECTAT****INFORMACIÓ DE CADA UNITAT DE DESPESA****IDENTIFICACIÓ DE LA DESPESA    200919422744-001    SEU ESTUDIS ARQUITECTURA CAMPUS BELLISENS****A) DADES GENERALS IDENTIFICATIVES**

		<b><u>APLICACIONS PRESSUPOSTÀRIES</u></b>				<b><u>AGENTS FINANÇADORS</u></b>		
		<b><u>Despeses</u></b>						
<b>DATA INICI</b>	<b>1/1/2009</b>	2009	30919	4220	744			CAJA DE AHORROS MONTE DE PIEDAD MADRID
<b>DURADA</b>	<b>31/12/2015</b>	2010	30919	32410	744	38191	A82892993	DEXIA SABADELL BANCO LOCAL SA
		2010	30919	32000	640			
		2011	30919	32000	640	39119		
		2012	39119	32000	640			
		2013	39119	3200	640			
		2014	39119	32000	640			
		2015	39119	32000	640			
<b>COEFICIENT FINANÇAMENT TOTAL</b>	<b>100,00</b>	<b><u>Ingressos</u></b>						
		2009			91701			
		2011			91300			
		2012			91300			
		2013			91300			
		2014			91300			

**B) GESTIÓ DE LA DESPESA**

ANY	DESPESA PREVISTA	DESPESA COMPROMESA	OBLIGACIONS RECONEGUDES	DESPESA PENDENT
2011			0,00	
2012			818.437,59	
2013			0,00	
2014			0,00	
<b>TOTAL:</b>	<b>818.437,60</b>	<b>818.437,59</b>	<b>818.437,59</b>	<b>0,01</b>

**C) GESTIÓ DELS INGRESSOS AFECTATS**

ANY	INGRESSOS PREVISTOS	INGRESSOS COMPROMESOS	DRETS RECONEGUTS	INGRESSOS PENDENTS
2010			0,00	
2011			0,00	
2012			848.060,64	
2013			-18.923,51	
2014			-10.699,53	
<b>TOTAL:</b>	<b>818.437,60</b>	<b>0,00</b>	<b>818.437,60</b>	<b>0,00</b>

## DESPESES AMB FINANÇAMENT AFECTAT

### INFORMACIÓ DE CADA UNITAT DE DESPESA

IDENTIFICACIÓ DE LA DESPESA    20092745314744-001    ARQ I PROT PATRIMONI-ARXIU ADMINISTRATIU

#### A) DADES GENERALS IDENTIFICATIVES

		<u>APLICACIONS PRESSUPOSTÀRIES</u>				<u>AGENTS FINANÇADORS</u>		
		<u>Despeses</u>						
DATA INICI	1/1/2009	2009	31127	443	744	0000070087	A39000013	BANCO SANTANDER SA
		2010	31127	16400	744	40720	F04001475	CAJAMAR
DURADA	31/12/2014	2011	31127	16400	74900	0000000004	0000000004	VARIS INGRESSOS RROO
		2012	32227	16400	74900			
		2013	32227	16400	74900			
		2014	32227	16400	74900			
COEFICIENT FINANÇAMENT TOTAL	100,00	<u>Ingressos</u>						
		2009			91701			
		2010			91300			
		2014			91300			

#### B) GESTIÓ DE LA DESPESA

ANY	DESPESA PREVISTA	DESPESA COMPROMESA	OBLIGACIONS RECONEGUDES	DESPESA PENDENT
2012			72.192,67	
2013			0,00	
2014			0,00	
<b>TOTAL:</b>	<b>72.192,67</b>	<b>72.192,67</b>	<b>72.192,67</b>	<b>0,00</b>

#### C) GESTIÓ DELS INGRESSOS AFECTATS

ANY	INGRESSOS PREVISTOS	INGRESSOS COMPROMESOS	DRETS RECONEGUTS	INGRESSOS PENDENTS
2012			100.512,00	
2013			0,00	
2014			-28.319,33	
<b>TOTAL:</b>	<b>72.192,67</b>	<b>0,00</b>	<b>72.192,67</b>	<b>0,00</b>

**DESPESES AMB FINANÇAMENT AFECTAT****INFORMACIÓ DE CADA UNITAT DE DESPESA****IDENTIFICACIÓ DE LA DESPESA    2009324324622-007    CULMINACIO PERI NUCLI ANTIC-AMPL.CENTRE DE LECTURA(PA****A) DADES GENERALS IDENTIFICATIVES**

		<u>APLICACIONS PRESSUPOSTÀRIES</u>				<u>AGENTS FINANÇADORS</u>		
		<u>Despeses</u>				41467	G65345472	CAIXA D'ESTALVIS DE CATALUNYA, TARRAGONA I MANRESA
DATA INICI	1/1/2009	2009	40632	43240	62200			
DURADA	31/12/2015	2010	40632	93312	62200	40720	F04001475	CAJAMAR
		2011	40632	93312	62200	46132		
		2012	46132	93312	62200			
		2013	46132	93312	62200			
		2014	46132	93312	62200			
		2015	46132	93312	62200			
COEFICIENT FINANÇAMENT TOTAL	100,00	<u>Ingressos</u>						
		2009			60000			
		2010			91300			
		2010			60000			

**B) GESTIÓ DE LA DESPESA**

ANY	DESPESA PREVISTA	DESPESA COMPROMESA	OBLIGACIONS RECONEGUDES	DESPESA PENDENT
2009			0,00	
2010			0,00	
2011			0,00	
2012			360.764,51	
2013			0,00	
2014			849,60	
<b>TOTAL:</b>	<b>379.747,00</b>	<b>361.614,11</b>	<b>361.614,11</b>	<b>18.132,89</b>

**C) GESTIÓ DELS INGRESSOS AFECTATS**

ANY	INGRESSOS PREVISTOS	INGRESSOS COMPROMESOS	DRETS RECONEGUTS	INGRESSOS PENDENTS
2012			379.747,00	
2013			0,00	
<b>TOTAL:</b>	<b>379.747,00</b>	<b>0,00</b>	<b>379.747,00</b>	<b>0,00</b>



**DESPESES AMB FINANÇAMENT AFECTAT****INFORMACIÓ DE CADA UNITAT DE DESPESA****IDENTIFICACIÓ DE LA DESPESA    2009344322601-008    PARC GANDHI****A) DADES GENERALS IDENTIFICATIVES**

		<u>APLICACIONS PRESSUPOSTÀRIES</u>					<u>AGENTS FINANÇADORS</u>		
<b>DATA INICI</b>	<b>1/1/2009</b>	<u>Despeses</u>					0000070087	A39000013	BANCO SANTANDER SA
		2009	40734	43220	601		0000094502	G28029007	CAJA DE AHORROS MONTE DE PIEDAD
<b>DURADA</b>	<b>31/12/2014</b>	2010	40734	17102	609				MADRID
		2011	40734	17102	609	46234	0000344000	S0811001G	GENERALITAT DE CATALUNYA
		2012	46234	17102	609				
<b>COEFICIENT FINANÇAMENT TOTAL</b>	<b>100,00</b>	<u>Ingressos</u>							
		2009			91701				
		2010			91300				
		2012			91300				
		2012			75080				
		2014			91300				

**B) GESTIÓ DE LA DESPESA**

ANY	DESPESA PREVISTA	DESPESA COMPROMESA	OBLIGACIONS RECONEGUDES	DESPESA PENDENT
2010			1.033.258,05	
2011			0,00	
<b>TOTAL:</b>	<b>1.033.258,05</b>	<b>1.033.258,05</b>	<b>1.033.258,05</b>	<b>0,00</b>

**C) GESTIÓ DELS INGRESSOS AFECTATS**

ANY	INGRESSOS PREVISTOS	INGRESSOS COMPROMESOS	DRETS RECONEGUTS	INGRESSOS PENDENTS
2009			0,00	
2010			0,00	
2012			1.033.258,05	
2014			0,00	
<b>TOTAL:</b>	<b>1.033.258,05</b>	<b>0,00</b>	<b>1.033.258,05</b>	<b>0,00</b>

## DESPESES AMB FINANÇAMENT AFECTAT

### INFORMACIÓ DE CADA UNITAT DE DESPESA

IDENTIFICACIÓ DE LA DESPESA 200934511611-008

REMODELACIO DE LA PLAÇA TERESA MIQUEL I PAMIES

#### A) DADES GENERALS IDENTIFICATIVES

		<u>APLICACIONS PRESSUPOSTÀRIES</u>				<u>AGENTS FINANÇADORS</u>		
		<u>Despeses</u>						
DATA INICI	1/1/2009	2009	40734	51100	61100	40720	F04001475	CAJAMAR
		2010	40734	15503	619	43635	A65587198	CATALUNYA BANC
DURADA	31/12/2015	2011	40734	15503	619	38191	A82892993	DEXIA SABADELL BANCO LOCAL SA
		2012	46234	15503	619			
		2013	46234	15503	619			
		2014	46234	15503	619			
		2015	47034	15340	619			
COEFICIENT FINANÇAMENT TOTAL	100,00	<u>Ingressos</u>						
		2009			91701			
		2013			91300			

#### B) GESTIÓ DE LA DESPESA

ANY	DESPESA PREVISTA	DESPESA COMPROMESA	OBLIGACIONS RECONEGUDES	DESPESA PENDENT
2009			85.125,70	
2010			110.020,62	
2011			16.423,24	
2012			0,00	
<b>TOTAL:</b>	<b>320.000,00</b>	<b>211.569,56</b>	<b>211.569,56</b>	<b>108.430,44</b>

#### C) GESTIÓ DELS INGRESSOS AFECTATS

ANY	INGRESSOS PREVISTOS	INGRESSOS COMPROMESOS	DRETS RECONEGUTS	INGRESSOS PENDENTS
2009			320.000,00	
2012			0,00	
2013			-8.915,69	
<b>TOTAL:</b>	<b>320.000,00</b>	<b>0,00</b>	<b>311.084,31</b>	<b>8.915,69</b>

**DESPESES AMB FINANÇAMENT AFECTAT****INFORMACIÓ DE CADA UNITAT DE DESPESA****IDENTIFICACIÓ DE LA DESPESA    200935442601-001****INVERSIONS DE PNEUMATICA (PETITES MODIFICACIONS)****A) DADES GENERALS IDENTIFICATIVES**

		<u>APLICACIONS PRESSUPOSTÀRIES</u>				<u>AGENTS FINANÇADORS</u>	
		<u>Despeses</u>					
DATA INICI	1/1/2009	2009	40835	4420	601	0000070087	A39000013
DURADA	31/12/2014	2010	40835	16210	609		
		2011	40835	16210	609	47035	
		2012	47035	16210	609		
		2013	47035	16210	609		
		2014	47035	16210	609		
COEFICIENT FINANÇAMENT TOTAL	100,00	<u>Ingressos</u>					
		2009			91701		
		2012			91300		
		2014			91300		

**B) GESTIÓ DE LA DESPESA**

ANY	DESPESA PREVISTA	DESPESA COMPROMESA	OBLIGACIONS RECONEGUDES	DESPESA PENDENT
2009			0,00	
2014			0,00	
<b>TOTAL:</b>	<b>0,00</b>	<b>0,00</b>	<b>0,00</b>	<b>0,00</b>

**C) GESTIÓ DELS INGRESSOS AFECTATS**

ANY	INGRESSOS PREVISTOS	INGRESSOS COMPROMESOS	DRETS RECONEGUTS	INGRESSOS PENDENTS
2009			25.696,69	
2012			0,00	
2014			-25.696,69	
<b>TOTAL:</b>	<b>0,00</b>	<b>0,00</b>	<b>0,00</b>	<b>0,00</b>

**DESPESES AMB FINANÇAMENT AFECTAT****INFORMACIÓ DE CADA UNITAT DE DESPESA****IDENTIFICACIÓ DE LA DESPESA    200935442601-002        STOCK DE CONTENIDORS (5% DEL PARC)****A) DADES GENERALS IDENTIFICATIVES**

		<u>APLICACIONS PRESSUPOSTÀRIES</u>				<u>AGENTS FINANÇADORS</u>	
		<u>Despeses</u>				0000070087    A39000013	BANCO SANTANDER SA
DATA INICI	1/1/2009	2009	40835	4420	601		
DURADA	31/12/2014	2010	40835	16210	609		
		2011	40835	16210	609	47035	
		2012	47035	16210	609		
		2013	47035	16210	609		
		2014	47035	16210	609		
COEFICIENT FINANÇAMENT TOTAL	100,00	<u>Ingressos</u>					
		2009				91701	
		2014				91300	

**B) GESTIÓ DE LA DESPESA**

ANY	DESPESA PREVISTA	DESPESA COMPROMESA	OBLIGACIONS RECONEGUDES	DESPESA PENDENT
2009			559,12	
2014			0,00	
<b>TOTAL:</b>	<b>559,12</b>	<b>559,12</b>	<b>559,12</b>	<b>0,00</b>

**C) GESTIÓ DELS INGRESSOS AFECTATS**

ANY	INGRESSOS PREVISTOS	INGRESSOS COMPROMESOS	DRETS RECONEGUTS	INGRESSOS PENDENTS
2009			24.128,00	
2014			-23.568,88	
<b>TOTAL:</b>	<b>559,12</b>	<b>0,00</b>	<b>559,12</b>	<b>0,00</b>

**DESPESES AMB FINANÇAMENT AFECTAT****INFORMACIÓ DE CADA UNITAT DE DESPESA****IDENTIFICACIÓ DE LA DESPESA    200935442601-003    STOCK DE RECOLLID COMERCIAL (200 UTS)****A) DADES GENERALS IDENTIFICATIVES**

		<u>APLICACIONS PRESSUPOSTÀRIES</u>				<u>AGENTS FINANÇADORS</u>		
		<u>Despeses</u>						
DATA INICI	1/1/2009	2009	40835	4420	601	0000070087	A39000013	BANCO SANTANDER SA
DURADA	31/12/2014	2010	40835	16210	609	47035		
		2011	40835	16210	609			
		2012	47035	16210	609			
		2013	47035	16210	609			
		2014	47035	16210	609			
COEFICIENT FINANÇAMENT TOTAL	100,00	<u>Ingressos</u>						
		2009				91701		
		2014				91300		

**B) GESTIÓ DE LA DESPESA**

ANY	DESPESA PREVISTA	DESPESA COMPROMESA	OBLIGACIONS RECONEGUDES	DESPESA PENDENT
2009			0,00	
2014			0,00	
<b>TOTAL:</b>	<b>0,00</b>	<b>0,00</b>	<b>0,00</b>	<b>0,00</b>

**C) GESTIÓ DELS INGRESSOS AFECTATS**

ANY	INGRESSOS PREVISTOS	INGRESSOS COMPROMESOS	DRETS RECONEGUTS	INGRESSOS PENDENTS
2009			14.477,00	
2014			-14.477,00	
<b>TOTAL:</b>	<b>0,00</b>	<b>0,00</b>	<b>0,00</b>	<b>0,00</b>

**DESPESES AMB FINANÇAMENT AFECTAT****INFORMACIÓ DE CADA UNITAT DE DESPESA****IDENTIFICACIÓ DE LA DESPESA    2010011301750-001    CENTRE 112 ATENCIO TRUCADES URGENCIA I EMERGENCIES****A) DADES GENERALS IDENTIFICATIVES**

		<u>APLICACIONS PRESSUPOSTÀRIES</u>				<u>AGENTS FINANÇADORS</u>		
		<u>Despeses</u>						
DATA INICI	1/1/2010	2010	10101	13010	750	41467	G65345472	CAIXA D'ESTALVIS DE CATALUNYA, TARRAGONA I MANRESA
DURADA	31/12/2014	2011	10101	13010	750	11101	0000344940	GESTIO URBANISTICA PUBLICA SA
		2012	11101	13010	750			
		2013	11101	13010	750			
		2014	11101	13010	750			
COEFICIENT FINANÇAMENT TOTAL	100,00	<u>Ingressos</u>						
		2010			91300			
		2010			60000			
		2014			91300			

**B) GESTIÓ DE LA DESPESA**

ANY	DESPESA PREVISTA	DESPESA COMPROMESA	OBLIGACIONS RECONEGUDES	DESPESA PENDENT
2012			303.950,81	
2013			0,00	
2014			0,00	
<b>TOTAL:</b>	<b>303.950,81</b>	<b>303.950,81</b>	<b>303.950,81</b>	<b>0,00</b>

**C) GESTIÓ DELS INGRESSOS AFECTATS**

ANY	INGRESSOS PREVISTOS	INGRESSOS COMPROMESOS	DRETS RECONEGUTS	INGRESSOS PENDENTS
2012			304.754,45	
2013			0,00	
2014			-803,64	
<b>TOTAL:</b>	<b>303.950,81</b>	<b>0,00</b>	<b>303.950,81</b>	<b>0,00</b>

**DESPESES AMB FINANÇAMENT AFECTAT****INFORMACIÓ DE CADA UNITAT DE DESPESA****IDENTIFICACIÓ DE LA DESPESA    20100643386-001****ACCIONS "SOCIETAT PROMOCIO AEROPORT DE REUS SL"****A) DADES GENERALS IDENTIFICATIVES**

		<u>APLICACIONS PRESSUPOSTÀRIES</u>				<u>AGENTS FINANÇADORS</u>		
		<u>Despeses</u>						
DATA INICI	1/1/2010	2010	20406	43311	86010			
DURADA	31/12/2014	2011	20406	43311	86010	24106		
		2012	24106	43311	86010			
		2013	24106	43311	86010			
		2014	24106	43311	86010			
COEFICIENT FINANÇAMENT TOTAL	100,00	<u>Ingressos</u>						
							0000000003	0000000003
								VARIS INGRESSOS PRESTECES

**B) GESTIÓ DE LA DESPESA**

ANY	DESPESA PREVISTA	DESPESA COMPROMESA	OBLIGACIONS RECONEGUDES	DESPESA PENDENT
2012			0,00	
2014			0,00	
<b>TOTAL:</b>	<b>0,00</b>	<b>0,00</b>	<b>0,00</b>	<b>0,00</b>

**C) GESTIÓ DELS INGRESSOS AFECTATS**

ANY	INGRESSOS PREVISTOS	INGRESSOS COMPROMESOS	DRETS RECONEGUTS	INGRESSOS PENDENTS
2012			10.000,00	
2014			-10.000,00	
<b>TOTAL:</b>	<b>0,00</b>	<b>0,00</b>	<b>0,00</b>	<b>0,00</b>

**DESPESES AMB FINANÇAMENT AFECTAT****INFORMACIÓ DE CADA UNITAT DE DESPESA****IDENTIFICACIÓ DE LA DESPESA    2010119325641-001        STIT-CARTOGRAFIA-APLICACIONS INFORMATIQUES****A) DADES GENERALS IDENTIFICATIVES**

		<u>APLICACIONS PRESSUPOSTÀRIES</u>				<u>AGENTS FINANÇADORS</u>			
		<u>Despeses</u>					38191	A82892993	DEXIA SABADELL BANCO LOCAL SA
DATA INICI	1/1/2010	2010	20511	93250	641				
DURADA	31/12/2015	2011	20511	93250	641	25011			
		2012	24211	93250	641				
		2013	24211	93250	641				
		2014	24211	93250	641				
		2015	24111	93250	641				
COEFICIENT FINANÇAMENT TOTAL	100,00	<u>Ingressos</u>							
		2010			91300				
		2014			91300				

**B) GESTIÓ DE LA DESPESA**

ANY	DESPESA PREVISTA	DESPESA COMPROMESA	OBLIGACIONS RECONEGUDES	DESPESA PENDENT
2012			0,00	
2013			0,00	
2014			0,00	
<b>TOTAL:</b>	<b>3.751,10</b>	<b>0,00</b>	<b>0,00</b>	<b>3.751,10</b>

**C) GESTIÓ DELS INGRESSOS AFECTATS**

ANY	INGRESSOS PREVISTOS	INGRESSOS COMPROMESOS	DRETS RECONEGUTS	INGRESSOS PENDENTS
2012			30.034,03	
2013			0,00	
2014			-26.282,93	
<b>TOTAL:</b>	<b>3.751,10</b>	<b>0,00</b>	<b>3.751,10</b>	<b>0,00</b>



**DESPESES AMB FINANÇAMENT AFECTAT****INFORMACIÓ DE CADA UNITAT DE DESPESA****IDENTIFICACIÓ DE LA DESPESA    2010203427744-001    ESPORTS BASE CGA-APORTACIONS A SOCIETATS MPALS.****A) DADES GENERALS IDENTIFICATIVES**

		<u>APLICACIONS PRESSUPOSTÀRIES</u>				<u>AGENTS FINANÇADORS</u>		
		<u>Despeses</u>				40720	F04001475	CAJAMAR
DATA INICI	1/1/2010	2010	30920	34270	744			
DURADA	31/12/2014	2011	30920	34270	74900	31020		
		2012	31020	34270	74900			
		2013	31020	34270	74900			
		2014	31020	34270	74900			
COEFICIENT FINANÇAMENT TOTAL	100,00	<u>Ingressos</u>						
		2010			91300			
		2014			91300			

**B) GESTIÓ DE LA DESPESA**

ANY	DESPESA PREVISTA	DESPESA COMPROMESA	OBLIGACIONS RECONEGUDES	DESPESA PENDENT
2010			612.798,83	
2014			0,00	
<b>TOTAL:</b>	<b>612.798,83</b>	<b>612.798,83</b>	<b>612.798,83</b>	<b>0,00</b>

**C) GESTIÓ DELS INGRESSOS AFECTATS**

ANY	INGRESSOS PREVISTOS	INGRESSOS COMPROMESOS	DRETS RECONEGUTS	INGRESSOS PENDENTS
2010			613.000,00	
2014			-201,17	
<b>TOTAL:</b>	<b>612.798,83</b>	<b>0,00</b>	<b>612.798,83</b>	<b>0,00</b>

**DESPESES AMB FINANÇAMENT AFECTAT****INFORMACIÓ DE CADA UNITAT DE DESPESA****IDENTIFICACIÓ DE LA DESPESA    2010203427744-004    PAVELLO DOBLE POLIESPORTIU ANNEX FUTUR IES ROSETA MAU****A) DADES GENERALS IDENTIFICATIVES**

		<u>APLICACIONS PRESSUPOSTÀRIES</u>				<u>AGENTS FINANÇADORS</u>		
		<u>Despeses</u>				40720	F04001475	CAJAMAR
DATA INICI	1/1/2010	2010	30920	34270	744			
DURADA	31/12/2014	2011	30920	34270	74900	31020		
		2012	31020	34270	74900			
		2013	31020	34270	74900			
		2014	31020	34270	74900			
COEFICIENT FINANÇAMENT TOTAL	100,00	<u>Ingressos</u>						
		2010			91300			
		2013			91300			
		2014			91300			

**B) GESTIÓ DE LA DESPESA**

ANY	DESPESA PREVISTA	DESPESA COMPROMESA	OBLIGACIONS RECONEGUDES	DESPESA PENDENT
2010			0,00	
2011			0,00	
2012			71.900,00	
2013			0,00	
2014			0,00	
<b>TOTAL:</b>	<b>71.900,00</b>	<b>71.900,00</b>	<b>71.900,00</b>	<b>0,00</b>

**C) GESTIÓ DELS INGRESSOS AFECTATS**

ANY	INGRESSOS PREVISTOS	INGRESSOS COMPROMESOS	DRETS RECONEGUTS	INGRESSOS PENDENTS
2012			90.000,00	
2013			-6.724,27	
2014			-11.375,73	
<b>TOTAL:</b>	<b>71.900,00</b>	<b>0,00</b>	<b>71.900,00</b>	<b>0,00</b>

**DESPESES AMB FINANÇAMENT AFECTAT****INFORMACIÓ DE CADA UNITAT DE DESPESA****IDENTIFICACIÓ DE LA DESPESA    20103293312622-001    NOU CEIP- REUS 21****A) DADES GENERALS IDENTIFICATIVES**

		<u>APLICACIONS PRESSUPOSTÀRIES</u>				<u>AGENTS FINANÇADORS</u>					
DATA INICI	4/2/2010	<u>Despeses</u>					0000070087	A39000013	BANCO SANTANDER SA		
		2010	40632	93312	62200		38191	A82892993	DEXIA SABADELL BANCO LOCAL SA		
		2011	40632	93312	62200	46132	0000344000	S0811001G	GENERALITAT DE CATALUNYA		
		2012	46132	93312	62200						
		2013	46132	93312	62200						
DURADA	31/12/2014	2014	46132	93312	62200						
		COEFICIENT FINANÇAMENT TOTAL		100,00	<u>Ingressos</u>						
					2010			75030			
					2011			75030			
					2012			91300			
2012						75030					
			91300								
			75030								
			91300								
			75030								
			91300								

**B) GESTIÓ DE LA DESPESA**

ANY	DESPESA PREVISTA	DESPESA COMPROMESA	OBLIGACIONS RECONEGUDES	DESPESA PENDENT
2010			0,00	
2011			0,00	
2012			4.709.891,30	
2013			71.180,12	
2014			11.623,00	
<b>TOTAL:</b>	<b>5.437.713,25</b>	<b>4.781.071,42</b>	<b>4.792.694,42</b>	<b>645.018,83</b>

**C) GESTIÓ DELS INGRESSOS AFECTATS**

ANY	INGRESSOS PREVISTOS	INGRESSOS COMPROMESOS	DRETS RECONEGUTS	INGRESSOS PENDENTS
2010			0,00	
2011			0,00	
2012			4.709.891,30	
2013			71.180,12	
2014			11.623,00	
<b>TOTAL:</b>	<b>5.437.713,25</b>	<b>0,00</b>	<b>4.792.694,42</b>	<b>645.018,83</b>

**DESPESES AMB FINANÇAMENT AFECTAT****INFORMACIÓ DE CADA UNITAT DE DESPESA****IDENTIFICACIÓ DE LA DESPESA    201032933622-001    ARQ.I URB.EDIFICIS I ALTRES CONSTRUCCIONS****A) DADES GENERALS IDENTIFICATIVES**

		<u>APLICACIONS PRESSUPOSTÀRIES</u>				<u>AGENTS FINANÇADORS</u>			
		<u>Despeses</u>					41467	G65345472	CAIXA D'ESTALVIS DE CATALUNYA, TARRAGONA I MANRESA
DATA INICI	1/1/2010	2010	40632	93312	62200				
DURADA	31/12/2015	2011	40632	93312	62200	46132	40720	F04001475	CAJAMAR
		2012	46132	93312	62200		38191	A82892993	DEXIA SABADELL BANCO LOCAL SA
		2013	46132	93312	62200				
		2014	46132	93312	62200				
		2015	46132	93312	62200				
COEFICIENT FINANÇAMENT TOTAL	100,00	<u>Ingressos</u>							
		2010			91300				
		2011			91300				
		2012			91300				
		2013			91300				
		2014			91300				

**B) GESTIÓ DE LA DESPESA**

ANY	DESPESA PREVISTA	DESPESA COMPROMESA	OBLIGACIONS RECONEGUDES	DESPESA PENDENT
2010			0,00	
2011			0,00	
2012			78.085,42	
2013			0,00	
2014			6.496,59	
<b>TOTAL:</b>	<b>210.421,48</b>	<b>84.582,01</b>	<b>84.582,01</b>	<b>125.839,47</b>

**C) GESTIÓ DELS INGRESSOS AFECTATS**

ANY	INGRESSOS PREVISTOS	INGRESSOS COMPROMESOS	DRETS RECONEGUTS	INGRESSOS PENDENTS
2010			0,00	
2011			0,00	
2012			81.559,16	
2013			153.265,46	
2014			-24.403,14	
<b>TOTAL:</b>	<b>210.421,48</b>	<b>0,00</b>	<b>210.421,48</b>	<b>0,00</b>

## DESPESES AMB FINANÇAMENT AFECTAT

### INFORMACIÓ DE CADA UNITAT DE DESPESA

IDENTIFICACIÓ DE LA DESPESA 201034155032609-001 VIA PUBLICA-PG ALTRES- INVERSIO NOVA INFRASTRUCTURA

#### A) DADES GENERALS IDENTIFICATIVES

		<u>APLICACIONS PRESSUPOSTÀRIES</u>				<u>AGENTS FINANÇADORS</u>		
DATA INICI	1/1/2010	<u>Despeses</u>				0000070000	A28000719	BANCO CREDITO LOCAL DE ESPAÑA S.A.
		2010	40734	15503	609	38191	A82892993	DEXIA SABADELL BANCO LOCAL SA
DURADA	31/12/2015	2011	40734	15503	609	46234	0000000003	0000000003
		2012	46234	15503	609		0000000004	0000000004
		2013	46234	15503	609			
		2014	46234	15503	609			
		2015	47034	15340	609			
COEFICIENT FINANÇAMENT TOTAL	100,00	<u>Ingressos</u>						
		2010			91300			
		2011			91300			
		2013			91300			

#### B) GESTIÓ DE LA DESPESA

ANY	DESPESA PREVISTA	DESPESA COMPROMESA	OBLIGACIONS RECONEGUDES	DESPESA PENDENT
2010			152.294,89	
2011			175.755,90	
2012			42.043,60	
2013			40.233,87	
2014			35.683,49	
<b>TOTAL:</b>	<b>446.011,75</b>	<b>446.011,75</b>	<b>446.011,75</b>	<b>0,00</b>

#### C) GESTIÓ DELS INGRESSOS AFECTATS

ANY	INGRESSOS PREVISTOS	INGRESSOS COMPROMESOS	DRETS RECONEGUTS	INGRESSOS PENDENTS
2012			419.487,91	
2013			-9.159,65	
2014			35.683,49	
<b>TOTAL:</b>	<b>446.011,75</b>	<b>0,00</b>	<b>446.011,75</b>	<b>0,00</b>

## DESPESES AMB FINANÇAMENT AFECTAT

### INFORMACIÓ DE CADA UNITAT DE DESPESA

IDENTIFICACIÓ DE LA DESPESA    201034155619-001    VIA PUBLICA-INVERSIO REPOS.INFRAESTRUCTURA

#### A) DADES GENERALS IDENTIFICATIVES

		<u>APLICACIONS PRESSUPOSTÀRIES</u>				<u>AGENTS FINANÇADORS</u>		
		<u>Despeses</u>						
DATA INICI	1/1/2010	2010	40734	15503	619	41467	G65345472	CAIXA D'ESTALVIS DE CATALUNYA, TARRAGONA I MANRESA
DURADA	31/12/2015	2011	40734	15503	619	406234	40720	F04001475
		2012	406234	15503	619		38191	A82892993
		2013	406234	15503	619		0000248000	P4300000I
		2014	406234	15503	619		000000002	O00000002
		2015	407034	15340	619			
COEFICIENT FINANÇAMENT TOTAL	100,00	<u>Ingressos</u>						
		2010		15503	76100			
		2010		15503	35000			
		2010			91300			
		2011		15503	35000			
		2011			91300			
		2012			91300			
		2013			91300			
		2014			91300			

#### B) GESTIÓ DE LA DESPESA

ANY	DESPESA PREVISTA	DESPESA COMPROMESA	OBLIGACIONS RECONEGUDES	DESPESA PENDENT
2010			126.067,07	
2011			171.038,76	
2012			1.267,32	
2014			100.342,99	
<b>TOTAL:</b>	<b>400.868,43</b>	<b>398.716,14</b>	<b>398.716,14</b>	<b>2.152,29</b>

#### C) GESTIÓ DELS INGRESSOS AFECTATS

ANY	INGRESSOS PREVISTOS	INGRESSOS COMPROMESOS	DRETS RECONEGUTS	INGRESSOS PENDENTS
2010			934.188,60	
2011			-525.010,88	
2012			-51.241,45	
2013			-29.056,08	
2014			71.988,24	
<b>TOTAL:</b>	<b>400.868,43</b>	<b>0,00</b>	<b>400.868,43</b>	<b>0,00</b>

**DESPESES AMB FINANÇAMENT AFECTAT****INFORMACIÓ DE CADA UNITAT DE DESPESA****IDENTIFICACIÓ DE LA DESPESA    201034155619-003        REMOD.C.LA SELVA DEL CAMP, J.ANSELMI CLAVE, TRAM ST. MIQ****A) DADES GENERALS IDENTIFICATIVES**

		<u>APLICACIONS PRESSUPOSTÀRIES</u>				<u>AGENTS FINANÇADORS</u>		
<b>DATA INICI</b>	<b>9/3/2010</b>	<u>Despeses</u>				38191	A82892993	DEXIA SABADELL BANCO LOCAL SA
		2010	40734	15503	619	000000002	000000002	VARIS INGRESSOS CC.EE.
<b>DURADA</b>	<b>31/12/2014</b>	2011	40734	15503	619			
<b>COEFICIENT FINANÇAMENT TOTAL</b>		99,91						
		<u>Ingressos</u>						
		2010			91300			
		2010			35006			
		2011			91300			
		2011			35006			
		2012			91300			
		2012			35006			
		2013			35006			
		2014			35006			

**B) GESTIÓ DE LA DESPESA**

ANY	DESPESA PREVISTA	DESPESA COMPROMESA	OBLIGACIONS RECONEGUDES	DESPESA PENDENT
2010			657.595,06	
2011			0,00	
<b>TOTAL:</b>	<b>740.821,47</b>	<b>657.595,06</b>	<b>657.595,06</b>	<b>83.226,41</b>

**C) GESTIÓ DELS INGRESSOS AFECTATS**

ANY	INGRESSOS PREVISTOS	INGRESSOS COMPROMESOS	DRETS RECONEGUTS	INGRESSOS PENDENTS
2010			657.595,06	
2011			0,00	
2012			657.595,06	
2013			-279,78	
2014			-287,93	
<b>TOTAL:</b>	<b>740.821,47</b>	<b>0,00</b>	<b>657.027,35</b>	<b>83.794,12</b>

## DESPESES AMB FINANÇAMENT AFECTAT

### INFORMACIÓ DE CADA UNITAT DE DESPESA

IDENTIFICACIÓ DE LA DESPESA    201034165609-001    VIA PUBLICA-ENLLUM. PUBLIC-PG- INV. NOVA INFRASTRUCTURA

### A) DADES GENERALS IDENTIFICATIVES

		<u>APLICACIONS PRESSUPOSTÀRIES</u>				<u>AGENTS FINANÇADORS</u>		
DATA INICI	1/1/2010	<u>Despeses</u>				38191	A82892993	DEXIA SABADELL BANCO LOCAL SA
		2010	40734	16500	609	0000000002	0000000002	VARIS INGRESSOS SOLARS
DURADA	31/12/2015	2011	40734	16500	609	46234		
		2012	406234	16500	609			
		2013	46234	16500	609			
		2014	46234	16500	609			
		2015	47034	16500	609			
COEFICIENT FINANÇAMENT TOTAL		100,00	<u>Ingressos</u>					
					91300			
					91300			
					91300			
					60000			

### B) GESTIÓ DE LA DESPESA

ANY	DESPESA PREVISTA	DESPESA COMPROMESA	OBLIGACIONS RECONEGUDES	DESPESA PENDENT
2012			10.313,44	
2013			9.953,44	
2014			0,00	
<b>TOTAL:</b>	<b>21.182,13</b>	<b>20.266,88</b>	<b>20.266,88</b>	<b>915,25</b>

### C) GESTIÓ DELS INGRESSOS AFECTATS

ANY	INGRESSOS PREVISTOS	INGRESSOS COMPROMESOS	DRETS RECONEGUTS	INGRESSOS PENDENTS
2010			0,00	
2012			15.391,52	
2013			5.790,61	
2014			0,00	
<b>TOTAL:</b>	<b>21.182,13</b>	<b>0,00</b>	<b>21.182,13</b>	<b>0,00</b>



**DESPESES AMB FINANÇAMENT AFECTAT****INFORMACIÓ DE CADA UNITAT DE DESPESA****IDENTIFICACIÓ DE LA DESPESA    201034171000609-001    PEOLS-31/32-TANCAMENT PARC FERROCARRIL I ROSEAR MAS I****A) DADES GENERALS IDENTIFICATIVES**

		<u>APLICACIONS PRESSUPOSTÀRIES</u>					<u>AGENTS FINANÇADORS</u>		
		<u>Despeses</u>							
DATA INICI	1/7/2010	2010	40734	17100	609	PEOLS	38191	A82892993	DEXIA SABADELL BANCO LOCAL SA
DURADA	31/12/2014	2011	40734	17100	609	406234PEOL	0000344000	S0811001G	GENERALITAT DE CATALUNYA
		2012	46234	17100	609				
		2013	46234	17100	609				
		2014	46234	17100	609				
COEFICIENT FINANÇAMENT TOTAL	100,00	<u>Ingressos</u>							
		2010			91300				
		2010			75050				
		2011			91300				
		2012			75050				
		2014			91300				

**B) GESTIÓ DE LA DESPESA**

ANY	DESPESA PREVISTA	DESPESA COMPROMESA	OBLIGACIONS RECONEGUDES	DESPESA PENDENT
2012			210.040,76	
2013			0,00	
2014			0,00	
<b>TOTAL:</b>	<b>211.695,40</b>	<b>210.040,76</b>	<b>210.040,76</b>	<b>1.654,64</b>

**C) GESTIÓ DELS INGRESSOS AFECTATS**

ANY	INGRESSOS PREVISTOS	INGRESSOS COMPROMESOS	DRETS RECONEGUTS	INGRESSOS PENDENTS
2010			0,00	
2012			217.174,44	
2013			0,00	
2014			-7.133,68	
<b>TOTAL:</b>	<b>211.695,40</b>	<b>0,00</b>	<b>210.040,76</b>	<b>1.654,64</b>

## DESPESES AMB FINANÇAMENT AFECTAT

### INFORMACIÓ DE CADA UNITAT DE DESPESA

IDENTIFICACIÓ DE LA DESPESA 201034171020609-001 VIA PUBLICA-PARCS I JARDINS-INVERSIO NOVA INFRASTRUCTUR

#### A) DADES GENERALS IDENTIFICATIVES

		<u>APLICACIONS PRESSUPOSTÀRIES</u>				<u>AGENTS FINANÇADORS</u>		
DATA INICI	1/1/2010	<u>Despeses</u>				0000094502	G28029007	CAJA DE AHORROS MONTE DE PIEDAD MADRID
DURADA	31/12/2015	2010	40734	17102	609			
		2011	40734	17102	609	46234	38191	DEXIA SABADELL BANCO LOCAL SA
		2012	46234	17102	609		0000000004	VARIS INGRESSOS RROO
		2013	46234	17102	609			
		2014	46234	17102	609			
		2015	47034	17102	609			
COEFICIENT FINANÇAMENT TOTAL	100,00	<u>Ingressos</u>						
		2010			91300			
		2011			91300			
		2012			91300			
		2013			91300			
		2014			91300			

#### B) GESTIÓ DE LA DESPESA

ANY	DESPESA PREVISTA	DESPESA COMPROMESA	OBLIGACIONS RECONEGUDES	DESPESA PENDENT
2010			0,00	
2011			0,00	
2012			285.068,99	
2013			2.630,06	
2014			47.731,29	
<b>TOTAL:</b>	<b>352.148,40</b>	<b>335.430,34</b>	<b>335.430,34</b>	<b>16.718,06</b>

#### C) GESTIÓ DELS INGRESSOS AFECTATS

ANY	INGRESSOS PREVISTOS	INGRESSOS COMPROMESOS	DRETS RECONEGUTS	INGRESSOS PENDENTS
2010			0,00	
2011			0,00	
2012			285.068,99	
2013			2.630,06	
2014			64.449,35	
<b>TOTAL:</b>	<b>352.148,40</b>	<b>0,00</b>	<b>352.148,40</b>	<b>0,00</b>

**DESPESES AMB FINANÇAMENT AFECTAT****INFORMACIÓ DE CADA UNITAT DE DESPESA****IDENTIFICACIÓ DE LA DESPESA    201034933120632-001    VIA PUBLICA-GENERAL- EDIFICIS I ALTRES CONTRUCCIONS****A) DADES GENERALS IDENTIFICATIVES**

		<u>APLICACIONS PRESSUPOSTÀRIES</u>				<u>AGENTS FINANÇADORS</u>		
		<u>Despeses</u>						
DATA INICI	1/1/2010	2010	40734	93312	632	38191	A82892993	DEXIA SABADELL BANCO LOCAL SA
DURADA	31/12/2015	2011	40734	93312	632	46234		
		2011	40734	93312	623	46234		
		2012	46234	93312	632			
		2013	46234	93312	632			
		2014	46234	93312	632			
		2015	47034	93312	632			
COEFICIENT FINANÇAMENT TOTAL	100,00	<u>Ingressos</u>						
		2010			91300			
		2012			91300			
		2013			91300			
		2014			91300			

**B) GESTIÓ DE LA DESPESA**

ANY	DESPESA PREVISTA	DESPESA COMPROMESA	OBLIGACIONS RECONEGUDES	DESPESA PENDENT
2010			0,00	
2011			0,00	
2012			149.333,63	
2013			2.833,37	
2014			6.166,38	
<b>TOTAL:</b>	<b>162.043,82</b>	<b>158.333,38</b>	<b>158.333,38</b>	<b>3.710,44</b>

**C) GESTIÓ DELS INGRESSOS AFECTATS**

ANY	INGRESSOS PREVISTOS	INGRESSOS COMPROMESOS	DRETS RECONEGUTS	INGRESSOS PENDENTS
2010			0,00	
2012			167.495,25	
2013			-451,43	
2014			-5.000,00	
<b>TOTAL:</b>	<b>162.043,82</b>	<b>0,00</b>	<b>162.043,82</b>	<b>0,00</b>

**DESPESES AMB FINANÇAMENT AFECTAT****INFORMACIÓ DE CADA UNITAT DE DESPESA****IDENTIFICACIÓ DE LA DESPESA    201035162609-001        MEDI AMBIENT-PG- INVERSIO NOVA INFRASTRUCTURA****A) DADES GENERALS IDENTIFICATIVES**

		<u>APLICACIONS PRESSUPOSTÀRIES</u>				<u>AGENTS FINANÇADORS</u>	
		<u>Despeses</u>					
DATA INICI	1/1/2010	2010	40835	16200	609	38191	DEXIA SABADELL BANCO LOCAL SA
DURADA	31/12/2014	2011	40835	16200	609	482892993	
		2012	47035	16200	609		
		2013	47035	16200	609		
		2014	47035	16200	609		
COEFICIENT FINANÇAMENT TOTAL	100,00	<u>Ingressos</u>					
		2010			91300		
		2012			91300		
		2014			91300		

**B) GESTIÓ DE LA DESPESA**

ANY	DESPESA PREVISTA	DESPESA COMPROMESA	OBLIGACIONS RECONEGUDES	DESPESA PENDENT
2010			0,00	
2012			14.120,43	
2013			621,63	
2014			0,00	
<b>TOTAL:</b>	<b>14.742,06</b>	<b>14.742,06</b>	<b>14.742,06</b>	<b>0,00</b>

**C) GESTIÓ DELS INGRESSOS AFECTATS**

ANY	INGRESSOS PREVISTOS	INGRESSOS COMPROMESOS	DRETS RECONEGUTS	INGRESSOS PENDENTS
2010			30.425,76	
2012			0,00	
2014			-15.683,70	
<b>TOTAL:</b>	<b>14.742,06</b>	<b>0,00</b>	<b>14.742,06</b>	<b>0,00</b>

**DESPESES AMB FINANÇAMENT AFECTAT****INFORMACIÓ DE CADA UNITAT DE DESPESA****IDENTIFICACIÓ DE LA DESPESA    2010351704226489-001    PROGRAMA CIUTAT (MAGREB) MEDI AMBIENT****A) DADES GENERALS IDENTIFICATIVES**

		<u>APLICACIONS PRESSUPOSTÀRIES</u>				<u>AGENTS FINANÇADORS</u>		
		<u>Despeses</u>				<i>41551</i>	<i>12345678</i>	
DATA INICI	1/1/2010	2010	40835	17040	489			COMISSIO EUROPEA - DELEGACIO DE LA
DURADA	31/12/2015	2010	40835	17040	22699			UNIO EUROPEA A
		2011	40835	17040	489	47035		
		2011	40835	17040	22699	47035		
		2012	407035	17040	489			
		2012	47035	17040	22699			
		2013	47035	17040	489			
		2013	47035	17040	22699			
		2014	47035	17040	489			
		2014	47035	17040	22699			
		2015	47035	17040	489			
		2015	47035	17040	22699			
COEFICIENT FINANÇAMENT TOTAL	100,00	<u>Ingressos</u>						
		2010		17040	49700			
		2011		17040	49700			
		2012		17040	49700			
		2014		17040	49700			

**B) GESTIÓ DE LA DESPESA**

ANY	DESPESA PREVISTA	DESPESA COMPROMESA	OBLIGACIONS RECONEGUDES	DESPESA PENDENT
2010			0,00	
2011			105.284,74	
2012			176.545,50	
2013			65.571,91	
2014			675,63	
<b>TOTAL:</b>	<b>410.379,53</b>	<b>348.077,78</b>	<b>348.077,78</b>	<b>62.301,75</b>

**C) GESTIÓ DELS INGRESSOS AFECTATS**

**DESPESES AMB FINANÇAMENT AFECTAT****INFORMACIÓ DE CADA UNITAT DE DESPESA**

ANY	INGRESSOS PREVISTOS	INGRESSOS COMPROMESOS	DRETS RECONEGUTS	INGRESSOS PENDENTS
2011			106.149,92	
2012			303.508,40	
2013			0,00	
2014			721,21	
<b>TOTAL:</b>	<b>410.379,53</b>	<b>0,00</b>	<b>410.379,53</b>	<b>0,00</b>

## DESPESES AMB FINANÇAMENT AFECTAT

### INFORMACIÓ DE CADA UNITAT DE DESPESA

IDENTIFICACIÓ DE LA DESPESA 201050103153227-001 BSVI 2.01.01 PROG ASSESSORAMENT I MEDIACIO REHAB. HABITA

### A) DADES GENERALS IDENTIFICATIVES

		<u>APLICACIONS PRESSUPOSTÀRIES</u>				<u>AGENTS FINANÇADORS</u>		GENERALITAT DE CATALUNYA
		<u>Despeses</u>				0000344000	S0811001G	
DATA INICI	25/11/2010	2010	50103	15331	22799			
DURADA	31/12/2015	2011	51250	15331	22799	51250		
		2011	51250	15221	22799	51250		
		2012	51250	15331	22799			
		2013	51250	15331	22799			
		2014	51250	15331	22799			
		2015	51250	15210	22799			
COEFICIENT FINANÇAMENT TOTAL	50,00	<u>Ingressos</u>						
		2010		15331	45050			
		2011			45050			
		2012			45050			
		2013			45050			
		2014			45050			
		2015			45050			

### B) GESTIÓ DE LA DESPESA

ANY	DESPESA PREVISTA	DESPESA COMPROMESA	OBLIGACIONS RECONEGUDES	DESPESA PENDENT
2010			12.980,00	
2011			5.909,28	
2012			1.180,00	
2013			0,00	
<b>TOTAL:</b>	<b>25.343,28</b>	<b>20.069,28</b>	<b>20.069,28</b>	<b>5.274,00</b>

### C) GESTIÓ DELS INGRESSOS AFECTATS

ANY	INGRESSOS PREVISTOS	INGRESSOS COMPROMESOS	DRETS RECONEGUTS	INGRESSOS PENDENTS
2010			6.490,00	
2011			2.954,64	
2012			590,00	
2013			0,00	
<b>TOTAL:</b>	<b>15.308,64</b>	<b>0,00</b>	<b>10.034,64</b>	<b>5.274,00</b>

**DESPESES AMB FINANÇAMENT AFECTAT****INFORMACIÓ DE CADA UNITAT DE DESPESA****IDENTIFICACIÓ DE LA DESPESA    201050103154600-002    BSVI ACTUACIONS NO SUBVENCIONABLES BARRI IMMACULADA I****A) DADES GENERALS IDENTIFICATIVES**

		<u>APLICACIONS PRESSUPOSTÀRIES</u>				<u>AGENTS FINANÇADORS</u>		
		<u>Despeses</u>				38191	A82892993	DEXIA SABADELL BANCO LOCAL SA
DATA INICI	22/11/2010	2010	50103	15400	600			
DURADA	31/12/2015	2011	51250	15400	600	51250		
		2012	51250	15400	600			
		2013	51250	15400	600			
		2014	51250	15400	600			
		2015	51250	15210	600			
COEFICIENT FINANÇAMENT TOTAL	100,00	<u>Ingressos</u>						
		2010			91300			

**B) GESTIÓ DE LA DESPESA**

ANY	DESPESA PREVISTA	DESPESA COMPROMESA	OBLIGACIONS RECONEGUDES	DESPESA PENDENT
2014			0,00	
<b>TOTAL:</b>	<b>1.652,00</b>	<b>0,00</b>	<b>0,00</b>	<b>1.652,00</b>

**C) GESTIÓ DELS INGRESSOS AFECTATS**

ANY	INGRESSOS PREVISTOS	INGRESSOS COMPROMESOS	DRETS RECONEGUTS	INGRESSOS PENDENTS
2010			1.652,00	
<b>TOTAL:</b>	<b>1.652,00</b>	<b>0,00</b>	<b>1.652,00</b>	<b>0,00</b>



**DESPESES AMB FINANÇAMENT AFECTAT****INFORMACIÓ DE CADA UNITAT DE DESPESA****IDENTIFICACIÓ DE LA DESPESA    201050103155609-001    BSVI 1.03.01 REFORMA VIARIA ILLA CENTRAL DE SV I C. ROGER D****A) DADES GENERALS IDENTIFICATIVES**

		<u>APLICACIONS PRESSUPOSTÀRIES</u>				<u>AGENTS FINANÇADORS</u>		
		<u>Despeses</u>						
DATA INICI	22/11/2010	2010	50103	15503	609	38191	A82892993	DEXIA SABADELL BANCO LOCAL SA
DURADA	31/12/2015	2011	51250	15503	609	0000344000	S0811001G	GENERALITAT DE CATALUNYA
		2012	51250	15503	609			
		2013	51250	15503	609			
		2014	51250	15503	609			
		2015	51250	15340	609			
COEFICIENT FINANÇAMENT TOTAL	100,00	<u>Ingressos</u>						
		2010			91300			
		2010			75050			
		2011			75050			
		2012			75050			
		2013			75050			
		2014			75050			
		2015			75050			

**B) GESTIÓ DE LA DESPESA**

ANY	DESPESA PREVISTA	DESPESA COMPROMESA	OBLIGACIONS RECONEGUDES	DESPESA PENDENT
2014			0,00	
<b>TOTAL:</b>	<b>295,00</b>	<b>0,00</b>	<b>0,00</b>	<b>295,00</b>

**C) GESTIÓ DELS INGRESSOS AFECTATS**

ANY	INGRESSOS PREVISTOS	INGRESSOS COMPROMESOS	DRETS RECONEGUTS	INGRESSOS PENDENTS
2010			147,50	
2014			0,00	
<b>TOTAL:</b>	<b>295,00</b>	<b>0,00</b>	<b>147,50</b>	<b>147,50</b>

## DESPESES AMB FINANÇAMENT AFECTAT

### INFORMACIÓ DE CADA UNITAT DE DESPESA

IDENTIFICACIÓ DE LA DESPESA 201050103155609-002 BSVI 1.05.01 CAMI ENLLAÇ ENTRE BARRIS PONENT I PASSEIG DE L

#### A) DADES GENERALS IDENTIFICATIVES

		<u>APLICACIONS PRESSUPOSTÀRIES</u>				<u>AGENTS FINANÇADORS</u>		
		<u>Despeses</u>						
DATA INICI	22/11/2010	2010	50103	15503	609	38191	A82892993	DEXIA SABADELL BANCO LOCAL SA
DURADA	31/12/2015	2011	51250	15503	609	0000344000	S0811001G	GENERALITAT DE CATALUNYA
		2012	51250	15503	609			
		2013	51250	15503	609			
		2014	51250	15503	609			
		2015	51250	15340	609			
COEFICIENT FINANÇAMENT TOTAL	100,00	<u>Ingressos</u>						
		2010			91300			
		2010			75050			
		2011			75050			
		2012			75050			
		2013			75050			
		2014			75050			
		2015			75050			

#### B) GESTIÓ DE LA DESPESA

ANY	DESPESA PREVISTA	DESPESA COMPROMESA	OBLIGACIONS RECONEGUDES	DESPESA PENDENT
2014			0,00	
<b>TOTAL:</b>	<b>21.240,00</b>	<b>0,00</b>	<b>0,00</b>	<b>21.240,00</b>

#### C) GESTIÓ DELS INGRESSOS AFECTATS

ANY	INGRESSOS PREVISTOS	INGRESSOS COMPROMESOS	DRETS RECONEGUTS	INGRESSOS PENDENTS
2010			10.620,00	
2014			0,00	
<b>TOTAL:</b>	<b>21.240,00</b>	<b>0,00</b>	<b>10.620,00</b>	<b>10.620,00</b>

**DESPESES AMB FINANÇAMENT AFECTAT****INFORMACIÓ DE CADA UNITAT DE DESPESA****IDENTIFICACIÓ DE LA DESPESA    201050103155609-005    BSVI 1.08.01 CONNEXIO CARRERS IMMACULADA I LLEVANT****A) DADES GENERALS IDENTIFICATIVES**

		<u>APLICACIONS PRESSUPOSTÀRIES</u>				<u>AGENTS FINANÇADORS</u>		
		<u>Despeses</u>						
DATA INICI	22/11/2010	2010	50103	15503	609	38191	A82892993	DEXIA SABADELL BANCO LOCAL SA
DURADA	31/12/2015	2011	51250	15503	609	0000344000	S0811001G	GENERALITAT DE CATALUNYA
		2012	51250	15503	609			
		2013	51250	15503	609			
		2014	51250	15503	609			
		2015	51250	15340	609			
COEFICIENT FINANÇAMENT TOTAL	100,00	<u>Ingressos</u>						
		2010			91300			
		2010			75050			
		2011			75050			
		2012			75050			
		2013			75050			
		2014			75050			
		2015			75050			

**B) GESTIÓ DE LA DESPESA**

ANY	DESPESA PREVISTA	DESPESA COMPROMESA	OBLIGACIONS RECONEGUDES	DESPESA PENDENT
2012			72.119,74	
2013			0,00	
2014			0,00	
<b>TOTAL:</b>	<b>79.526,83</b>	<b>72.119,74</b>	<b>72.119,74</b>	<b>7.407,09</b>

**C) GESTIÓ DELS INGRESSOS AFECTATS**

ANY	INGRESSOS PREVISTOS	INGRESSOS COMPROMESOS	DRETS RECONEGUTS	INGRESSOS PENDENTS
2012			75.823,29	
2013			0,00	
2014			0,00	
<b>TOTAL:</b>	<b>79.526,83</b>	<b>0,00</b>	<b>75.823,29</b>	<b>3.703,54</b>

**DESPESES AMB FINANÇAMENT AFECTAT****INFORMACIÓ DE CADA UNITAT DE DESPESA****IDENTIFICACIÓ DE LA DESPESA    201050103341227-001    BSVI 7.07.01 INTEGRACIÓ I QUALITAT DE VIDA A TRAVÉS DE L'ES****A) DADES GENERALS IDENTIFICATIVES**

		<u>APLICACIONS PRESSUPOSTÀRIES</u>				<u>AGENTS FINANÇADORS</u>		<i>GENERALITAT DE CATALUNYA</i>
		<u>Despeses</u>				<i>0000344000</i>	<i>S0811001G</i>	
<b>DATA INICI</b>	<b>22/12/2010</b>	2010	50103	34110	22799			
<b>DURADA</b>	<b>31/12/2015</b>	2011	20509	23000	120			
		2011	20509	23000	16000			
		2011	30920	34000	22699	31020		
		2011	31022	23103	22699	38122		
		2011	31022	23104	22799	38122		
		2011	51250	23001	22799	51250		
		2011	51250	34110	22799	51250		
		2012	51250	23001	22799			
		2012	25009	34000	16000			
		2012	51250	23104	250			
		2012	51250	34110	22799			
		2012	25009	34000	120			
		2013	51250	23001	22799			
		2013	51250	23104	22799			
		2013	51250	23104	250			
		2013	51250	23104	260			
		2013	51250	34110	22799			
		2014	51250	34110	22799			
		2015	51250	34110	22799			
<b>COEFICIENT FINANÇAMENT TOTAL</b>	48,76	<u>Ingressos</u>						
		2010		34110	45050			
		2011			45050			
		2012			45050			
		2013			45050			
		2014			45050			
		2015			45050			

**B) GESTIÓ DE LA DESPESA**

**DESPESES AMB FINANÇAMENT AFECTAT****INFORMACIÓ DE CADA UNITAT DE DESPESA**

ANY	DESPESA PREVISTA	DESPESA COMPROMESA	OBLIGACIONS RECONEGUDES	DESPESA PENDENT
2010			885,20	
2011			33.137,03	
2012			32.839,93	
2013			11.592,34	
2014			1.995,25	
<b>TOTAL:</b>	<b>80.525,94</b>	<b>80.449,75</b>	<b>80.449,75</b>	<b>76,19</b>

**C) GESTIÓ DELS INGRESSOS AFECTATS**

ANY	INGRESSOS PREVISTOS	INGRESSOS COMPROMESOS	DRETS RECONEGUTS	INGRESSOS PENDENTS
2010			442,60	
2011			16.568,52	
2012			16.419,96	
2013			5.796,17	
2014			0,00	
<b>TOTAL:</b>	<b>39.886,70</b>	<b>0,00</b>	<b>39.227,25</b>	<b>659,45</b>

**DESPESES AMB FINANÇAMENT AFECTAT****INFORMACIÓ DE CADA UNITAT DE DESPESA****IDENTIFICACIÓ DE LA DESPESA 201103133609-01****GUARDIA URBANA-MOBILITAT-PG-INV.NOVA INFR.****A) DADES GENERALS IDENTIFICATIVES**

		<u>APLICACIONS PRESSUPOSTÀRIES</u>					<u>AGENTS FINANÇADORS</u>		
		<u>Despeses</u>							
DATA INICI	1/1/2011	2011	10303	13300	609	13003	0000070000	A28000719	BANCO CREDITO LOCAL DE ESPAÑA S.A.
		2012	103003	13300	609		41467	G65345472	CAIXA D'ESTALVIS DE CATALUNYA,
DURADA	31/12/2015	2013	103003	13300	609				TARRAGONA I MANRESA
		2014	103003	13300	609		40720	F04001475	CAJAMAR
		2015	103003	13400	609		38191	A82892993	DEXIA SABADELL BANCO LOCAL SA
COEFICIENT FINANÇAMENT TOTAL	100,00	<u>Ingressos</u>							
		2011			91300				
		2012			91300				
		2013			91300				
		2014			91300				

**B) GESTIÓ DE LA DESPESA**

ANY	DESPESA PREVISTA	DESPESA COMPROMESA	OBLIGACIONS RECONEGUDES	DESPESA PENDENT
2011			0,00	
2012			72.472,88	
2013			30.474,78	
2014			49.537,19	
<b>TOTAL:</b>	<b>152.484,85</b>	<b>152.484,85</b>	<b>152.484,85</b>	<b>0,00</b>

**C) GESTIÓ DELS INGRESSOS AFECTATS**

ANY	INGRESSOS PREVISTOS	INGRESSOS COMPROMESOS	DRETS RECONEGUTS	INGRESSOS PENDENTS
2011			0,00	
2012			58.690,68	
2013			65.452,20	
2014			28.341,97	
<b>TOTAL:</b>	<b>152.484,85</b>	<b>0,00</b>	<b>152.484,85</b>	<b>0,00</b>

**DESPESES AMB FINANÇAMENT AFECTAT****INFORMACIÓ DE CADA UNITAT DE DESPESA****IDENTIFICACIÓ DE LA DESPESA    201103133619-01        GUARDIA URBANA-MOBILITAT PG-INV.REP.INFR.****A) DADES GENERALS IDENTIFICATIVES**

		<u>APLICACIONS PRESSUPOSTÀRIES</u>					<u>AGENTS FINANÇADORS</u>		
		<u>Despeses</u>							
DATA INICI	1/1/2011	2011	10303	13300	619	13003	0000070087	A39000013	BANCO SANTANDER SA
DURADA	31/12/2015	2012	13003	13300	619		38191	A82892993	DEXIA SABADELL BANCO LOCAL SA
		2013	13003	13300	619				
		2014	13003	13300	619				
		2015	13003	13400	619				
COEFICIENT FINANÇAMENT TOTAL	100,00	<u>Ingressos</u>							
		2011			91300				
		2013			91300				
		2014			91300				

**B) GESTIÓ DE LA DESPESA**

ANY	DESPESA PREVISTA	DESPESA COMPROMESA	OBLIGACIONS RECONEGUDES	DESPESA PENDENT
2012			0,00	
2013			0,00	
2014			2.439,36	
<b>TOTAL:</b>	<b>33.137,44</b>	<b>2.439,36</b>	<b>2.439,36</b>	<b>30.698,08</b>

**C) GESTIÓ DELS INGRESSOS AFECTATS**

ANY	INGRESSOS PREVISTOS	INGRESSOS COMPROMESOS	DRETS RECONEGUTS	INGRESSOS PENDENTS
2012			17.000,00	
2013			18.020,58	
2014			-1.883,14	
<b>TOTAL:</b>	<b>33.137,44</b>	<b>0,00</b>	<b>33.137,44</b>	<b>0,00</b>

**DESPESES AMB FINANÇAMENT AFECTAT****INFORMACIÓ DE CADA UNITAT DE DESPESA****IDENTIFICACIÓ DE LA DESPESA    201108920623-01        SERVEIS GRALS-PG-MAQUINARIA,INSTAL.I EINES****A) DADES GENERALS IDENTIFICATIVES**

		<u>APLICACIONS PRESSUPOSTÀRIES</u>					<u>AGENTS FINANÇADORS</u>		
		<u>Despeses</u>							
DATA INICI	1/1/2011	2011	20508	92000	623	25008	0000070000	A28000719	BANCO CREDITO LOCAL DE ESPAÑA S.A.
DURADA	31/12/2014	2012	25008	92000	623		0000094502	G28029007	CAJA DE AHORROS MONTE DE PIEDAD MADRID
		2013	25008	92000	623				
		2014	25008	92000	623		38191	A82892993	DEXIA SABADELL BANCO LOCAL SA
COEFICIENT FINANÇAMENT TOTAL	100,00	<u>Ingressos</u>							
		2011				91300			
		2013				91300			
		2014				91300			

**B) GESTIÓ DE LA DESPESA**

ANY	DESPESA PREVISTA	DESPESA COMPROMESA	OBLIGACIONS RECONEGUDES	DESPESA PENDENT
2012			30.124,22	
2013			0,00	
2014			398,09	
<b>TOTAL:</b>	<b>30.522,31</b>	<b>30.522,31</b>	<b>30.522,31</b>	<b>0,00</b>

**C) GESTIÓ DELS INGRESSOS AFECTATS**

ANY	INGRESSOS PREVISTOS	INGRESSOS COMPROMESOS	DRETS RECONEGUTS	INGRESSOS PENDENTS
2012			46.762,03	
2013			-8.026,56	
2014			-8.213,16	
<b>TOTAL:</b>	<b>30.522,31</b>	<b>0,00</b>	<b>30.522,31</b>	<b>0,00</b>



## DESPESES AMB FINANÇAMENT AFECTAT

### INFORMACIÓ DE CADA UNITAT DE DESPESA

IDENTIFICACIÓ DE LA DESPESA    201108920629-01    SERVEIS GRAIS-PG-ALTRE IMMOB.MAT.

#### A) DADES GENERALS IDENTIFICATIVES

		<u>APLICACIONS PRESSUPOSTÀRIES</u>					<u>AGENTS FINANÇADORS</u>		
		<u>Despeses</u>							
DATA INICI	1/1/2011	2011	20508	92000	629	25008	0000070087	A39000013	BANCO SANTANDER SA
		2012	25008	92000	629		38191	A82892993	DEXIA SABADELL BANCO LOCAL SA
DURADA	31/12/2015	2013	25008	92000	629		0000000004	0000000004	VARIS INGRESSOS RROO
		2014	25008	92000	629				
		2015	25008	92000	629				
COEFICIENT FINANÇAMENT TOTAL	100,00	<u>Ingressos</u>							
		2011			91300				
		2012			91300				
		2013			91300				
		2014			91300				

#### B) GESTIÓ DE LA DESPESA

ANY	DESPESA PREVISTA	DESPESA COMPROMESA	OBLIGACIONS RECONEGUDES	DESPESA PENDENT
2011			0,00	
2012			14.582,08	
2013			4.100,72	
2014			28.043,49	
<b>TOTAL:</b>	<b>68.639,95</b>	<b>46.726,29</b>	<b>46.726,29</b>	<b>21.913,66</b>

#### C) GESTIÓ DELS INGRESSOS AFECTATS

ANY	INGRESSOS PREVISTOS	INGRESSOS COMPROMESOS	DRETS RECONEGUTS	INGRESSOS PENDENTS
2011			0,00	
2012			41.776,78	
2013			-8.922,54	
2014			35.785,71	
<b>TOTAL:</b>	<b>68.639,95</b>	<b>0,00</b>	<b>68.639,95</b>	<b>0,00</b>

**DESPESES AMB FINANÇAMENT AFECTAT****INFORMACIÓ DE CADA UNITAT DE DESPESA****IDENTIFICACIÓ DE LA DESPESA    201111920626-01            STIT-PG-EQUIPS PROCESSOS INF.****A) DADES GENERALS IDENTIFICATIVES**

		<u>APLICACIONS PRESSUPOSTÀRIES</u>					<u>AGENTS FINANÇADORS</u>		
<b>DATA INICI</b>	<b>1/1/2011</b>	<u>Despeses</u>					41467	G65345472	CAIXA D'ESTALVIS DE CATALUNYA, TARRAGONA I MANRESA
<b>DURADA</b>	<b>31/12/2015</b>	2011	20511	92030	626	25011			
		2012	24211	92030	626		38191	A82892993	DEXIA SABADELL BANCO LOCAL SA
		2013	24211	92030	626		0000000004	0000000004	VARIS INGRESSOS RROO
		2014	24211	92030	626				
		2015	24111	92030	626				
<b>COEFICIENT FINANÇAMENT TOTAL</b>	<b>100,00</b>	<u>Ingressos</u>							
		2011				91300			
		2012				91300			
		2014				91300			

**B) GESTIÓ DE LA DESPESA**

ANY	DESPESA PREVISTA	DESPESA COMPROMESA	OBLIGACIONS RECONEGUDES	DESPESA PENDENT
2011			0,00	
2012			141.854,45	
2013			8.736,68	
2014			78.139,80	
<b>TOTAL:</b>	<b>266.508,10</b>	<b>228.730,93</b>	<b>228.730,93</b>	<b>37.777,17</b>

**C) GESTIÓ DELS INGRESSOS AFECTATS**

ANY	INGRESSOS PREVISTOS	INGRESSOS COMPROMESOS	DRETS RECONEGUTS	INGRESSOS PENDENTS
2012			141.854,45	
2013			8.736,68	
2014			115.916,97	
<b>TOTAL:</b>	<b>266.508,10</b>	<b>0,00</b>	<b>266.508,10</b>	<b>0,00</b>

## DESPESES AMB FINANÇAMENT AFECTAT

### INFORMACIÓ DE CADA UNITAT DE DESPESA

IDENTIFICACIÓ DE LA DESPESA 201111920641-01 STIT-PG-DESPESES APLICACIONS INF.

#### A) DADES GENERALS IDENTIFICATIVES

		<u>APLICACIONS PRESSUPOSTÀRIES</u>					<u>AGENTS FINANÇADORS</u>		
		<u>Despeses</u>							
DATA INICI	1/1/2011	2011	20511	92030	641	25011	0000070000	A28000719	BANCO CREDITO LOCAL DE ESPAÑA S.A.
DURADA	31/12/2015	2012	24211	92030	641		38191	A82892993	DEXIA SABADELL BANCO LOCAL SA
		2013	24211	92030	641		0000000004	0000000004	VARIS INGRESSOS RROO
		2014	24211	92030	641				
		2015	24111	92030	641				
COEFICIENT FINANÇAMENT TOTAL	100,00	<u>Ingressos</u>							
		2011			91300				
		2012			91300				
		2013			91300				
		2014			91300				

#### B) GESTIÓ DE LA DESPESA

ANY	DESPESA PREVISTA	DESPESA COMPROMESA	OBLIGACIONS RECONEGUDES	DESPESA PENDENT
2011			0,00	
2012			52.503,94	
2013			28.177,20	
2014			14.976,03	
<b>TOTAL:</b>	<b>95.657,17</b>	<b>95.657,17</b>	<b>95.657,17</b>	<b>0,00</b>

#### C) GESTIÓ DELS INGRESSOS AFECTATS

ANY	INGRESSOS PREVISTOS	INGRESSOS COMPROMESOS	DRETS RECONEGUTS	INGRESSOS PENDENTS
2011			0,00	
2012			52.503,94	
2013			28.177,20	
2014			14.976,03	
<b>TOTAL:</b>	<b>95.657,17</b>	<b>0,00</b>	<b>95.657,17</b>	<b>0,00</b>

**DESPESES AMB FINANÇAMENT AFECTAT****INFORMACIÓ DE CADA UNITAT DE DESPESA****IDENTIFICACIÓ DE LA DESPESA    201111932641-01                    STIT-ORTOFOTOMAPA-DESP.APLIC.INFORMAT.****A) DADES GENERALS IDENTIFICATIVES**

		<u>APLICACIONS PRESSUPOSTÀRIES</u>					<u>AGENTS FINANÇADORS</u>		
		<u>Despeses</u>					0000070087	A39000013	BANCO SANTANDER SA
DATA INICI	1/1/2011	2011	20511	93250	641	25011			
DURADA	31/12/2015	2012	24211	93250	641				
		2013	24211	93250	641				
		2014	24211	93250	641				
		2015	24111	93250	641				
COEFICIENT FINANÇAMENT TOTAL	100,00	<u>Ingressos</u>							
		2011				91300			

**B) GESTIÓ DE LA DESPESA**

ANY	DESPESA PREVISTA	DESPESA COMPROMESA	OBLIGACIONS RECONEGUDES	DESPESA PENDENT
2012			11.092,00	
2014			0,00	
<b>TOTAL:</b>	<b>13.732,57</b>	<b>11.092,00</b>	<b>11.092,00</b>	<b>2.640,57</b>

**C) GESTIÓ DELS INGRESSOS AFECTATS**

ANY	INGRESSOS PREVISTOS	INGRESSOS COMPROMESOS	DRETS RECONEGUTS	INGRESSOS PENDENTS
2012			13.732,57	
<b>TOTAL:</b>	<b>13.732,57</b>	<b>0,00</b>	<b>13.732,57</b>	<b>0,00</b>

**DESPESES AMB FINANÇAMENT AFECTAT****INFORMACIÓ DE CADA UNITAT DE DESPESA****IDENTIFICACIÓ DE LA DESPESA 201119326789-01****CONVENI CONSOLIDACIO UNIVERSITAT CAMPUS BELLISENS I ES****A) DADES GENERALS IDENTIFICATIVES**

		<u>APLICACIONS PRESSUPOSTÀRIES</u>					<u>AGENTS FINANÇADORS</u>		
<b>DATA INICI</b>	<b>1/1/2011</b>	<u>Despeses</u>					41467	G65345472	CAIXA D'ESTALVIS DE CATALUNYA, TARRAGONA I MANRESA
		2011	30919	32600	789	39119			
<b>DURADA</b>	<b>31/12/2014</b>	2012	39119	32600	789		38191	A82892993	DEXIA SABADELL BANCO LOCAL SA
		2014	39119	32600	789		0000000004	0000000004	VARIS INGRESSOS RROO
<b>COEFICIENT FINANÇAMENT TOTAL</b>	<b>100,00</b>	<u>Ingressos</u>							
		2011			91300				
		2014			91300				

**B) GESTIÓ DE LA DESPESA**

ANY	DESPESA PREVISTA	DESPESA COMPROMESA	OBLIGACIONS RECONEGUDES	DESPESA PENDENT
2012			274.513,31	
2013			0,00	
2014			13.666,03	
<b>TOTAL:</b>	<b>288.179,34</b>	<b>288.179,34</b>	<b>288.179,34</b>	<b>0,00</b>

**C) GESTIÓ DELS INGRESSOS AFECTATS**

ANY	INGRESSOS PREVISTOS	INGRESSOS COMPROMESOS	DRETS RECONEGUTS	INGRESSOS PENDENTS
2012			274.513,31	
2013			0,00	
2014			13.666,03	
<b>TOTAL:</b>	<b>288.179,34</b>	<b>0,00</b>	<b>288.179,34</b>	<b>0,00</b>

**DESPESES AMB FINANÇAMENT AFECTAT****INFORMACIÓ DE CADA UNITAT DE DESPESA****IDENTIFICACIÓ DE LA DESPESA    201125330626-01            CULTURA-PG-EQUIPS PROC.INFORM.****A) DADES GENERALS IDENTIFICATIVES**

		<u>APLICACIONS PRESSUPOSTÀRIES</u>					<u>AGENTS FINANÇADORS</u>		
<b>DATA INICI</b>	<b>1/1/2011</b>	<u>Despeses</u>					0000094502	G28029007	CAJA DE AHORROS MONTE DE PIEDAD MADRID
<b>DURADA</b>	<b>31/12/2015</b>	2011	31125	33000	626	32225			
		2012	32225	33000	626		38191	A82892993	DEXIA SABADELL BANCO LOCAL SA
		2013	32225	33000	626				
		2014	32225	33000	626				
		2015	32225	33000	626				
<b>COEFICIENT FINANÇAMENT TOTAL</b>	<b>100,00</b>	<u>Ingressos</u>							
		2011				91300			
		2013				91300			
		2014				91300			

**B) GESTIÓ DE LA DESPESA**

ANY	DESPESA PREVISTA	DESPESA COMPROMESA	OBLIGACIONS RECONEGUDES	DESPESA PENDENT
2011			0,00	
2012			5.610,77	
2013			150,04	
2014			0,00	
<b>TOTAL:</b>	<b>6.441,44</b>	<b>5.760,81</b>	<b>5.760,81</b>	<b>680,63</b>

**C) GESTIÓ DELS INGRESSOS AFECTATS**

ANY	INGRESSOS PREVISTOS	INGRESSOS COMPROMESOS	DRETS RECONEGUTS	INGRESSOS PENDENTS
2012			9.343,88	
2013			-2.735,46	
2014			-166,98	
<b>TOTAL:</b>	<b>6.441,44</b>	<b>0,00</b>	<b>6.441,44</b>	<b>0,00</b>

**DESPESES AMB FINANÇAMENT AFECTAT****INFORMACIÓ DE CADA UNITAT DE DESPESA****IDENTIFICACIÓ DE LA DESPESA 201126332749-01****BIBLIOTECA MAS IGLESIAS (PERE ANGUERA)****A) DADES GENERALS IDENTIFICATIVES**

		<u>APLICACIONS PRESSUPOSTÀRIES</u>					<u>AGENTS FINANÇADORS</u>		
DATA INICI	1/1/2011	<u>Despeses</u>					0000070087	A39000013	BANCO SANTANDER SA
		2011	31126	33200	74900	32226	41467	G65345472	CAIXA D'ESTALVIS DE CATALUNYA,
		2014	32226	33200	74900				TARRAGONA I MANRESA
		2015	32226	33210	74900		38191	A82892993	DEXIA SABADELL BANCO LOCAL SA
DURADA		31/12/2015					0000344000	S0811001G	GENERALITAT DE CATALUNYA
COEFICIENT FINANÇAMENT TOTAL		100,00	<u>Ingressos</u>						
			2011		75080				
			2014		91300				

**B) GESTIÓ DE LA DESPESA**

ANY	DESPESA PREVISTA	DESPESA COMPROMESA	OBLIGACIONS RECONEGUDES	DESPESA PENDENT
2012			252.000,00	
2014			0,00	
<b>TOTAL:</b>	<b>264.905,78</b>	<b>252.000,00</b>	<b>252.000,00</b>	<b>12.905,78</b>

**C) GESTIÓ DELS INGRESSOS AFECTATS**

ANY	INGRESSOS PREVISTOS	INGRESSOS COMPROMESOS	DRETS RECONEGUTS	INGRESSOS PENDENTS
2012			252.000,00	
2014			12.905,78	
<b>TOTAL:</b>	<b>264.905,78</b>	<b>0,00</b>	<b>264.905,78</b>	<b>0,00</b>

**DESPESES AMB FINANÇAMENT AFECTAT****INFORMACIÓ DE CADA UNITAT DE DESPESA****IDENTIFICACIÓ DE LA DESPESA    201132151609-01            ARQ.I URB.-URBANISME-INVERSIO NOVA INFR.****A) DADES GENERALS IDENTIFICATIVES**

		<u>APLICACIONS PRESSUPOSTÀRIES</u>					<u>AGENTS FINANÇADORS</u>		
DATA INICI	1/1/2011	<u>Despeses</u>					0000070087	A39000013	BANCO SANTANDER SA
		2011	40632	15100	609	40613	38191	A82892993	DEXIA SABADELL BANCO LOCAL SA
		2012	46132	15100	609		0000000003	0000000003	VARIS INGRESSOS PRESTEC
		2013	46132	15100	609				
		2014	46132	15100	609				
DURADA	31/12/2015	2015	46132	15100	609				
		<u>Ingressos</u>							
		2011			91300				
		2012			91300				
		2013			91300				
COEFICIENT FINANÇAMENT TOTAL		100,00							

**B) GESTIÓ DE LA DESPESA**

ANY	DESPESA PREVISTA	DESPESA COMPROMESA	OBLIGACIONS RECONEGUDES	DESPESA PENDENT
2012			5.782,00	
2013			0,00	
2014			0,00	
<b>TOTAL:</b>	<b>7.865,30</b>	<b>5.782,00</b>	<b>5.782,00</b>	<b>2.083,30</b>

**C) GESTIÓ DELS INGRESSOS AFECTATS**

ANY	INGRESSOS PREVISTOS	INGRESSOS COMPROMESOS	DRETS RECONEGUTS	INGRESSOS PENDENTS
2011			0,00	
2012			62.674,61	
2013			39.954,60	
2014			-94.763,91	
<b>TOTAL:</b>	<b>7.865,30</b>	<b>0,00</b>	<b>7.865,30</b>	<b>0,00</b>



**DESPESES AMB FINANÇAMENT AFECTAT****INFORMACIÓ DE CADA UNITAT DE DESPESA****IDENTIFICACIÓ DE LA DESPESA    201132151609-02            URB.ZV-2 BIBLIOTECA-POL.IV SEC.G1 MAS IGLESIAS(IVA DED.)****A) DADES GENERALS IDENTIFICATIVES**

		<u>APLICACIONS PRESSUPOSTÀRIES</u>					<u>AGENTS FINANÇADORS</u>		
		<u>Despeses</u>					36429	G43844406	JUNTA COMPENSACIO POLIGON IV MAS IGLESIAS
DATA INICI	1/1/2011	2011	40632	15100	609	46132			
DURADA	31/12/2015	2012	46132	15100	609				
		2013	46132	15100	609				
		2014	46132	15100	609				
		2015	46132	15100	609				
COEFICIENT FINANÇAMENT TOTAL	100,00	<u>Ingressos</u>							
		2011			39611				

**B) GESTIÓ DE LA DESPESA**

ANY	DESPESA PREVISTA	DESPESA COMPROMESA	OBLIGACIONS RECONEGUDES	DESPESA PENDENT
2012			0,00	
<b>TOTAL:</b>	<b>52.230,67</b>	<b>0,00</b>	<b>0,00</b>	<b>52.230,67</b>

**C) GESTIÓ DELS INGRESSOS AFECTATS**

ANY	INGRESSOS PREVISTOS	INGRESSOS COMPROMESOS	DRETS RECONEGUTS	INGRESSOS PENDENTS
2011			52.230,67	
<b>TOTAL:</b>	<b>52.230,67</b>	<b>0,00</b>	<b>52.230,67</b>	<b>0,00</b>

**DESPESES AMB FINANÇAMENT AFECTAT****INFORMACIÓ DE CADA UNITAT DE DESPESA****IDENTIFICACIÓ DE LA DESPESA    201132151640-01            URBANITZACIO CAMPUS BELLISENS SECTOR G.11 ZONA UNIV.MA****A) DADES GENERALS IDENTIFICATIVES**

		<u>APLICACIONS PRESSUPOSTÀRIES</u>				<u>AGENTS FINANÇADORS</u>		
<b>DATA INICI</b>	<b>1/1/2011</b>	<u>Despeses</u>				0000070087	A39000013	BANCO SANTANDER SA
		2011	40632	15100	640	46132	0000000003	0000000003
<b>DURADA</b>	<b>31/12/2014</b>	2012	46132	15100	640			VARIS INGRESSOS PRESTECES
		2013	46132	15100	640			
		2014	46132	15100	640			
<b>COEFICIENT FINANÇAMENT TOTAL</b>	<b>100,00</b>	<u>Ingressos</u>						
		2011			91300			
		2013			91300			
		2014			91300			

**B) GESTIÓ DE LA DESPESA**

ANY	DESPESA PREVISTA	DESPESA COMPROMESA	OBLIGACIONS RECONEGUDES	DESPESA PENDENT
2011			0,00	
2012			160.368,70	
2013			59.295,27	
2014			2.957,77	
<b>TOTAL:</b>	<b>222.621,74</b>	<b>222.621,74</b>	<b>222.621,74</b>	<b>0,00</b>

**C) GESTIÓ DELS INGRESSOS AFECTATS**

ANY	INGRESSOS PREVISTOS	INGRESSOS COMPROMESOS	DRETS RECONEGUTS	INGRESSOS PENDENTS
2012			160.368,70	
2013			59.295,27	
2014			2.957,77	
<b>TOTAL:</b>	<b>222.621,74</b>	<b>0,00</b>	<b>222.621,74</b>	<b>0,00</b>

**DESPESES AMB FINANÇAMENT AFECTAT****INFORMACIÓ DE CADA UNITAT DE DESPESA****IDENTIFICACIÓ DE LA DESPESA** 201132933632-01**ARQ.I URB.-EDIFICIS MPALS-PG-INV.REPOS.****A) DADES GENERALS IDENTIFICATIVES**

		<u>APLICACIONS PRESSUPOSTÀRIES</u>					<u>AGENTS FINANÇADORS</u>		
DATA INICI	1/1/2011	<u>Despeses</u>					0000070000	A28000719	BANCO CREDITO LOCAL DE ESPAÑA S.A.
		2011	40632	93312	632	46132	41467	G65345472	CAIXA D'ESTALVIS DE CATALUNYA, TARRAGONA I MANRESA
DURADA	31/12/2015	2011	40632	93312	629	46132			
		2011	40632	93312	625	46132	38191	A82892993	DEXIA SABADELL BANCO LOCAL SA
		2012	46132	93312	632		0000000004	0000000004	VARIS INGRESSOS RROO
		2013	46132	93312	632				
		2014	46132	93312	632				
		2015	46132	93312	632				
COEFICIENT FINANÇAMENT TOTAL		100,00	<u>Ingressos</u>						
			2011			91300			
			2012			91300			
			2013			91300			
			2014			91300			

**B) GESTIÓ DE LA DESPESA**

ANY	DESPESA PREVISTA	DESPESA COMPROMESA	OBLIGACIONS RECONEGUDES	DESPESA PENDENT
2011			0,00	
2012			141.549,66	
2013			58.857,08	
2014			8.752,56	
<b>TOTAL:</b>	<b>209.159,30</b>	<b>209.159,30</b>	<b>209.159,30</b>	<b>0,00</b>

**C) GESTIÓ DELS INGRESSOS AFECTATS**

ANY	INGRESSOS PREVISTOS	INGRESSOS COMPROMESOS	DRETS RECONEGUTS	INGRESSOS PENDENTS
2011			0,00	
2012			223.142,52	
2013			35.243,83	
2014			-49.227,05	
<b>TOTAL:</b>	<b>209.159,30</b>	<b>0,00</b>	<b>209.159,30</b>	<b>0,00</b>

**DESPESES AMB FINANÇAMENT AFECTAT****INFORMACIÓ DE CADA UNITAT DE DESPESA****IDENTIFICACIÓ DE LA DESPESA    201134155609-03****OBRES URB. AREA 6.5 "GAUDI CARANDELL"(IVA DED.)****A) DADES GENERALS IDENTIFICATIVES**

		<u>APLICACIONS PRESSUPOSTÀRIES</u>				<u>AGENTS FINANÇADORS</u>		
		<u>Despeses</u>				<i>OA00597051</i>	<i>A08140428</i>	<i>NUCLEONIC SA</i>
DATA INICI	1/1/2011	2011	40734	15503	609	46234		
DURADA	31/12/2015	2012	46234	15503	609			
		2013	46234	15503	609			
		2014	46234	15503	609			
		2015	47034	15340	609			
COEFICIENT FINANÇAMENT TOTAL	100,00	<u>Ingressos</u>						
		2011			39611			
		2012			39611			
		2013			39620			
		2014			39620			
		2015			39620			

**B) GESTIÓ DE LA DESPESA**

ANY	DESPESA PREVISTA	DESPESA COMPROMESA	OBLIGACIONS RECONEGUDES	DESPESA PENDENT
2012			93.925,13	
2013			13.605,29	
2014			0,00	
<b>TOTAL:</b>	<b>116.869,05</b>	<b>107.530,42</b>	<b>107.530,42</b>	<b>9.338,63</b>

**C) GESTIÓ DELS INGRESSOS AFECTATS**

ANY	INGRESSOS PREVISTOS	INGRESSOS COMPROMESOS	DRETS RECONEGUTS	INGRESSOS PENDENTS
2012			93.925,13	
2013			13.605,29	
2014			0,00	
<b>TOTAL:</b>	<b>116.869,05</b>	<b>0,00</b>	<b>107.530,42</b>	<b>9.338,63</b>

**DESPESES AMB FINANÇAMENT AFECTAT****INFORMACIÓ DE CADA UNITAT DE DESPESA****IDENTIFICACIÓ DE LA DESPESA**    201134155619-02**PAV.CARRERS A.GAUDI, CASTELLVELL I DR.ABELLO****A) DADES GENERALS IDENTIFICATIVES**

		<u>APLICACIONS PRESSUPOSTÀRIES</u>					<u>AGENTS FINANÇADORS</u>	
		<u>Despeses</u>					38191	A82892993
DATA INICI	1/1/2011	2011	40734	15503	619	46234		
DURADA	31/12/2015	2012	46234	15503	619			
		2013	46234	15503	619			
		2014	46234	15503	619			
		2015	47034	15320	619			
COEFICIENT FINANÇAMENT TOTAL	100,00	<u>Ingressos</u>						
		2011				91300		DEXIA SABADELL BANCO LOCAL SA

**B) GESTIÓ DE LA DESPESA**

ANY	DESPESA PREVISTA	DESPESA COMPROMESA	OBLIGACIONS RECONEGUDES	DESPESA PENDENT
2011			43.881,79	
2014			0,00	
<b>TOTAL:</b>	<b>45.000,00</b>	<b>43.881,79</b>	<b>43.881,79</b>	<b>1.118,21</b>

**C) GESTIÓ DELS INGRESSOS AFECTATS**

ANY	INGRESSOS PREVISTOS	INGRESSOS COMPROMESOS	DRETS RECONEGUTS	INGRESSOS PENDENTS
2011			45.000,00	
<b>TOTAL:</b>	<b>45.000,00</b>	<b>0,00</b>	<b>45.000,00</b>	<b>0,00</b>

**DESPESES AMB FINANÇAMENT AFECTAT****INFORMACIÓ DE CADA UNITAT DE DESPESA****IDENTIFICACIÓ DE LA DESPESA    2011341609-01****POL.IV SECTOR G1 MAS IGLESIAS (IVA DED.)****A) DADES GENERALS IDENTIFICATIVES**

		<u>APLICACIONS PRESSUPOSTÀRIES</u>					<u>AGENTS FINANÇADORS</u>		
		<u>Despeses</u>					36429	G43844406	JUNTA COMPENSACIO POLIGON IV MAS IGLESIAS
DATA INICI	1/1/2011	2011	40734	17102	609	46234			
DURADA	31/12/2015	2011	40734	15503	609	46234			
		2012	46234	17102	609				
		2012	46234	15503	609				
		2013	46234	17102	609				
		2013	46234	15503	609				
		2014	46234	17102	609				
		2014	46234	15503	609				
		2015	47034	17102	609				
		2015	47034	15340	609				
COEFICIENT FINANÇAMENT TOTAL	100,00	<u>Ingressos</u>							
		2011			39611				

**B) GESTIÓ DE LA DESPESA**

ANY	DESPESA PREVISTA	DESPESA COMPROMESA	OBLIGACIONS RECONEGUDES	DESPESA PENDENT
2012			37.491,57	
2013			0,00	
<b>TOTAL:</b>	<b>130.695,17</b>	<b>37.491,57</b>	<b>37.491,57</b>	<b>93.203,60</b>

**C) GESTIÓ DELS INGRESSOS AFECTATS**

ANY	INGRESSOS PREVISTOS	INGRESSOS COMPROMESOS	DRETS RECONEGUTS	INGRESSOS PENDENTS
2012			130.695,17	
<b>TOTAL:</b>	<b>130.695,17</b>	<b>0,00</b>	<b>130.695,17</b>	<b>0,00</b>

**DESPESES AMB FINANÇAMENT AFECTAT****INFORMACIÓ DE CADA UNITAT DE DESPESA****IDENTIFICACIÓ DE LA DESPESA    201150230227-01****BSVI 7.01.01 XARXA CIVICA DE PONENT****A) DADES GENERALS IDENTIFICATIVES**

		<u>APLICACIONS PRESSUPOSTÀRIES</u>					<u>AGENTS FINANÇADORS</u>		<i>GENERALITAT DE CATALUNYA</i>
		<u>Despeses</u>					<i>0000344000</i>	<i>S0811001G</i>	
<b>DATA INICI</b>	<b>1/1/2011</b>	2011	30218	92415	22699	38218			
<b>DURADA</b>	<b>31/12/2015</b>	2011	51250	92400	250	51250			
		2011	51250	23001	22799	51250			
		2011	31022	23104	22799	38122			
		2011	20509	23000	120				
		2011	31022	23102	22799	38122			
		2011	30218	92414	250	38218			
		2011	30218	92414	22799	38218			
		2011	30218	92400	22699	38218			
		2011	30218	23140	22699	38218			
		2011	20509	92400	16000				
		2011	20509	92400	120				
		2011	20509	23000	16000				
		2011	31022	23103	22799	38122			
		2012	38218	92411	22799				
		2012	25009	23000	120				
		2012	25009	23000	16000				
		2012	25009	92400	120				
		2012	25009	92400	16000				
		2012	51250	92400	22799				
		2012	38218	23140	22699				
		2012	51250	92400	250				
		2012	38218	92400	22699				
		2012	51250	23104	250				
		2012	51250	23001	22799				
		2012	38218	92421	22799				
		2012	38218	92421	22699				
		2012	38218	92420	22699				
		2012	38218	92415	22699				
		2012	38218	92414	22799				
		2013	51250	23001	260				
		2013	51250	23104	250				
		2013	51250	23104	260				
		2013	51250	92400	250				

**DESPESES AMB FINANÇAMENT AFECTAT****INFORMACIÓ DE CADA UNITAT DE DESPESA**

		2013	51250	23001	22799
		2014	51250	23001	250
		2014	51250	23001	260
		2014	51250	92400	250
		2015	51250	92400	250
COEFICIENT FINANÇAMENT TOTAL	49,25	<b><u>Ingressos</u></b>			
		2011			45050
		2012			45050
		2013			45050
		2014			45050
		2015			45050

**B) GESTIÓ DE LA DESPESA**

ANY	DESPESA PREVISTA	DESPESA COMPROMESA	OBLIGACIONS RECONEGUDES	DESPESA PENDENT
2011			253.594,76	
2012			102.413,65	
2013			16.897,61	
2014			5.700,99	
<b>TOTAL:</b>	<b>379.495,89</b>	<b>378.607,01</b>	<b>378.607,01</b>	<b>888,88</b>

**C) GESTIÓ DELS INGRESSOS AFECTATS**

ANY	INGRESSOS PREVISTOS	INGRESSOS COMPROMESOS	DRETS RECONEGUTS	INGRESSOS PENDENTS
2011			126.797,40	
2012			51.206,81	
2013			8.448,81	
2014			0,00	
<b>TOTAL:</b>	<b>188.551,21</b>	<b>0,00</b>	<b>186.453,02</b>	<b>2.098,19</b>



**DESPESES AMB FINANÇAMENT AFECTAT****INFORMACIÓ DE CADA UNITAT DE DESPESA****IDENTIFICACIÓ DE LA DESPESA    201150232227-01            BSVI 7.05.01 MAS PINTAT****A) DADES GENERALS IDENTIFICATIVES**

		<u>APLICACIONS PRESSUPOSTÀRIES</u>					<u>AGENTS FINANÇADORS</u>		<i>GENERALITAT DE CATALUNYA</i>
		<u>Despeses</u>					<i>0000344000</i>	<i>S0811001G</i>	
<b>DATA INICI</b>	<b>1/1/2011</b>	<i>2011</i>	<i>51250</i>	<i>23240</i>	<i>22799</i>	<i>51250</i>			
<b>DURADA</b>	<b>31/12/2015</b>	<i>2011</i>	<i>31125</i>	<i>33000</i>	<i>22799</i>	<i>32225</i>			
		<i>2011</i>	<i>31125</i>	<i>23240</i>	<i>22799</i>	<i>38437</i>			
		<i>2012</i>	<i>51250</i>	<i>23240</i>	<i>22799</i>				
		<i>2013</i>	<i>50250</i>	<i>23240</i>	<i>22799</i>				
		<i>2014</i>	<i>51250</i>	<i>23240</i>	<i>22799</i>				
		<i>2015</i>	<i>51250</i>	<i>23117</i>	<i>22799</i>				
<b>COEFICIENT FINANÇAMENT TOTAL</b>	<i>50,00</i>	<u>Ingressos</u>							
		<i>2011</i>			<i>45050</i>				
		<i>2012</i>			<i>45050</i>				
		<i>2013</i>			<i>45050</i>				
		<i>2014</i>			<i>45050</i>				
		<i>2015</i>			<i>45050</i>				

**B) GESTIÓ DE LA DESPESA**

ANY	DESPESA PREVISTA	DESPESA COMPROMESA	OBLIGACIONS RECONEGUDES	DESPESA PENDENT
2011			614,00	
2013			0,00	
<b>TOTAL:</b>	<b>767,50</b>	<b>614,00</b>	<b>614,00</b>	<b>153,50</b>

**C) GESTIÓ DELS INGRESSOS AFECTATS**

ANY	INGRESSOS PREVISTOS	INGRESSOS COMPROMESOS	DRETS RECONEGUTS	INGRESSOS PENDENTS
2011			307,00	
2014			0,00	
<b>TOTAL:</b>	<b>460,50</b>	<b>0,00</b>	<b>307,00</b>	<b>153,50</b>

**DESPESES AMB FINANÇAMENT AFECTAT****INFORMACIÓ DE CADA UNITAT DE DESPESA****IDENTIFICACIÓ DE LA DESPESA 201207439789-01****TURISME-PAISATGE URBA-A FAM.INST.SENSE ANIM LUCRE****A) DADES GENERALS IDENTIFICATIVES**

		<u>APLICACIONS PRESSUPOSTÀRIES</u>				<u>AGENTS FINANÇADORS</u>		
		<u>Despeses</u>						
DATA INICI	1/1/2012	2012	24107	43920	789	0000070087	A39000013	BANCO SANTANDER SA
		2013	24107	43920	789	0000094502	G28029007	CAJA DE AHORROS MONTE DE PIEDAD MADRID
DURADA	31/12/2015	2014	24107	43920	789	40720	F04001475	CAJAMAR
		2015	12107	43920	789			
COEFICIENT FINANÇAMENT TOTAL	100,00	<u>Ingressos</u>						
		2012			91300			
		2013			91300			
		2014			91300			

**B) GESTIÓ DE LA DESPESA**

ANY	DESPESA PREVISTA	DESPESA COMPROMESA	OBLIGACIONS RECONEGUDES	DESPESA PENDENT
2012			56.735,10	
2013			36.479,36	
2014			30.560,55	
<b>TOTAL:</b>	<b>133.214,46</b>	<b>123.775,01</b>	<b>123.775,01</b>	<b>9.439,45</b>

**C) GESTIÓ DELS INGRESSOS AFECTATS**

ANY	INGRESSOS PREVISTOS	INGRESSOS COMPROMESOS	DRETS RECONEGUTS	INGRESSOS PENDENTS
2012			58.448,61	
2013			34.866,44	
2014			39.899,41	
<b>TOTAL:</b>	<b>133.214,46</b>	<b>0,00</b>	<b>133.214,46</b>	<b>0,00</b>

**DESPESES AMB FINANÇAMENT AFECTAT****INFORMACIÓ DE CADA UNITAT DE DESPESA****IDENTIFICACIÓ DE LA DESPESA    201232151600-01****URBANISME-INVERSIONS EN TERRENYS****A) DADES GENERALS IDENTIFICATIVES**

		<u>APLICACIONS PRESSUPOSTÀRIES</u>				<u>AGENTS FINANÇADORS</u>		
		<u>Despeses</u>						
DATA INICI	1/1/2012	2012	46132	15100	600	41467	G65345472	CAIXA D'ESTALVIS DE CATALUNYA, TARRAGONA I MANRESA
DURADA	31/12/2015	2013	46132	15100	600	0000094502	G28029007	CAJA DE AHORROS MONTE DE PIEDAD MADRID
		2014	46132	15100	600	0000000002	0000000002	VARIS INGRESSOS SOLARS
		2015	46132	15100	600			
COEFICIENT FINANÇAMENT TOTAL		100,00	<u>Ingressos</u>					
			2012		91300			
			2014		91300			
			2014		60000			

**B) GESTIÓ DE LA DESPESA**

ANY	DESPESA PREVISTA	DESPESA COMPROMESA	OBLIGACIONS RECONEGUDES	DESPESA PENDENT
2012			42.475,35	
2013			54.536,57	
2014			49.159,23	
<b>TOTAL:</b>	<b>214.070,34</b>	<b>146.171,15</b>	<b>146.171,15</b>	<b>67.899,19</b>

**C) GESTIÓ DELS INGRESSOS AFECTATS**

ANY	INGRESSOS PREVISTOS	INGRESSOS COMPROMESOS	DRETS RECONEGUTS	INGRESSOS PENDENTS
2012			250.000,00	
2013			0,00	
2014			-35.929,66	
<b>TOTAL:</b>	<b>214.070,34</b>	<b>0,00</b>	<b>214.070,34</b>	<b>0,00</b>

**DESPESES AMB FINANÇAMENT AFECTAT****INFORMACIÓ DE CADA UNITAT DE DESPESA****IDENTIFICACIÓ DE LA DESPESA    201232933622-01            ADQUISICIO IMMOBLE   C/SANT JOAN 34A****A) DADES GENERALS IDENTIFICATIVES**

		<u>APLICACIONS PRESSUPOSTÀRIES</u>				<u>AGENTS FINANÇADORS</u>		
		<u>Despeses</u>				40720	F04001475	CAJAMAR
DATA INICI	1/1/2012	2012	46132	93312	62200	38191	A82892993	DEXIA SABADELL BANCO LOCAL SA
DURADA	31/12/2015	2013	46132	93312	62200			
		2014	46132	93312	62200			
		2015	46132	93312	62200			
COEFICIENT FINANÇAMENT TOTAL		100,00	<u>Ingressos</u>					
		2012			91300			
		2013			91300			
		2014			91300			

**B) GESTIÓ DE LA DESPESA**

ANY	DESPESA PREVISTA	DESPESA COMPROMESA	OBLIGACIONS RECONEGUDES	DESPESA PENDENT
2012			50.741,27	
2013			314,93	
2014			56.830,21	
<b>TOTAL:</b>	<b>107.886,41</b>	<b>107.886,41</b>	<b>107.886,41</b>	<b>0,00</b>

**C) GESTIÓ DELS INGRESSOS AFECTATS**

ANY	INGRESSOS PREVISTOS	INGRESSOS COMPROMESOS	DRETS RECONEGUTS	INGRESSOS PENDENTS
2012			50.741,27	
2013			50.742,00	
2014			6.403,14	
<b>TOTAL:</b>	<b>107.886,41</b>	<b>0,00</b>	<b>107.886,41</b>	<b>0,00</b>

**DESPESES AMB FINANÇAMENT AFECTAT****INFORMACIÓ DE CADA UNITAT DE DESPESA****IDENTIFICACIÓ DE LA DESPESA    201232933632-01            REFORMA I ESCOMESES CAPI REUS VI****A) DADES GENERALS IDENTIFICATIVES**

		<u>APLICACIONS PRESSUPOSTÀRIES</u>				<u>AGENTS FINANÇADORS</u>		
		<u>Despeses</u>						
DATA INICI	1/1/2012	2012	46132	93312	632	0000070087	A39000013	BANCO SANTANDER SA
DURADA	31/12/2014	2013	46132	93312	632	41467	G65345472	CAIXA D'ESTALVIS DE CATALUNYA, TARRAGONA I MANRESA
		2014	46132	93312	632			
COEFICIENT FINANÇAMENT TOTAL	100,00	<u>Ingressos</u>						
		2012			91300			
		2014			91300			

**B) GESTIÓ DE LA DESPESA**

ANY	DESPESA PREVISTA	DESPESA COMPROMESA	OBLIGACIONS RECONEGUDES	DESPESA PENDENT
2012			211.029,25	
2013			0,00	
2014			0,00	
<b>TOTAL:</b>	<b>211.029,25</b>	<b>211.029,25</b>	<b>211.029,25</b>	<b>0,00</b>

**C) GESTIÓ DELS INGRESSOS AFECTATS**

ANY	INGRESSOS PREVISTOS	INGRESSOS COMPROMESOS	DRETS RECONEGUTS	INGRESSOS PENDENTS
2012			212.000,00	
2013			0,00	
2014			-970,75	
<b>TOTAL:</b>	<b>211.029,25</b>	<b>0,00</b>	<b>211.029,25</b>	<b>0,00</b>

## DESPESES AMB FINANÇAMENT AFECTAT

### INFORMACIÓ DE CADA UNITAT DE DESPESA

IDENTIFICACIÓ DE LA DESPESA    201232933632-02    OBRES AL MUSEU PER L'ANY FORTUNY

#### A) DADES GENERALS IDENTIFICATIVES

		<u>APLICACIONS PRESSUPOSTÀRIES</u>				<u>AGENTS FINANÇADORS</u>		
		<u>Despeses</u>						
DATA INICI	1/1/2012	2012	46132	93312	632	0000094502	G28029007	CAJA DE AHORROS MONTE DE PIEDAD MADRID
DURADA	31/12/2015	2013	46132	93312	632	38191	A82892993	DEXIA SABADELL BANCO LOCAL SA
		2013	46132	93312	629	0000000004	0000000004	VARIS INGRESSOS RROO
		2013	46132	93312	625			
		2014	46132	93312	632			
		2015	46132	93312	632			
COEFICIENT FINANÇAMENT TOTAL	100,00	<u>Ingressos</u>						
		2012			91300			
		2013			91300			
		2014			91300			

#### B) GESTIÓ DE LA DESPESA

ANY	DESPESA PREVISTA	DESPESA COMPROMESA	OBLIGACIONS RECONEGUDES	DESPESA PENDENT
2012			0,00	
2013			290.019,00	
2014			3.146,00	
<b>TOTAL:</b>	<b>293.165,00</b>	<b>293.165,00</b>	<b>293.165,00</b>	<b>0,00</b>

#### C) GESTIÓ DELS INGRESSOS AFECTATS

ANY	INGRESSOS PREVISTOS	INGRESSOS COMPROMESOS	DRETS RECONEGUTS	INGRESSOS PENDENTS
2012			100.000,00	
2013			190.019,00	
2014			3.146,00	
<b>TOTAL:</b>	<b>293.165,00</b>	<b>0,00</b>	<b>293.165,00</b>	<b>0,00</b>

**DESPESES AMB FINANÇAMENT AFECTAT****INFORMACIÓ DE CADA UNITAT DE DESPESA****IDENTIFICACIÓ DE LA DESPESA    201232933632-03****REHABILITACIO BLOC BLAU BARRI GAUDI****A) DADES GENERALS IDENTIFICATIVES**

		<u>APLICACIONS PRESSUPOSTÀRIES</u>				<u>AGENTS FINANÇADORS</u>		
		<u>Despeses</u>				0000000003	0000000003	VARIS INGRESSOS PRESTEC ANTERIORS
DATA INICI	1/1/2012	2012	46132	93312	632			
DURADA	31/12/2015	2013	46132	93312	632			
		2014	46132	93312	632			
		2015	46132	93312	632			
COEFICIENT FINANÇAMENT TOTAL	100,00	<u>Ingressos</u>						

**B) GESTIÓ DE LA DESPESA**

ANY	DESPESA PREVISTA	DESPESA COMPROMESA	OBLIGACIONS RECONEGUES	DESPESA PENDENT
2012			0,00	
<b>TOTAL:</b>	<b>116.062,00</b>	<b>0,00</b>	<b>0,00</b>	<b>116.062,00</b>

**C) GESTIÓ DELS INGRESSOS AFECTATS**

ANY	INGRESSOS PREVISTOS	INGRESSOS COMPROMESOS	DRETS RECONEGUTS	INGRESSOS PENDENTS
2012			116.062,00	
<b>TOTAL:</b>	<b>116.062,00</b>	<b>0,00</b>	<b>116.062,00</b>	<b>0,00</b>

**DESPESES AMB FINANÇAMENT AFECTAT****INFORMACIÓ DE CADA UNITAT DE DESPESA****IDENTIFICACIÓ DE LA DESPESA    201232933632-04****MESURES ESTALVI ENERGETIC EDIFICIS MUNICIPALS****A) DADES GENERALS IDENTIFICATIVES**

		<u>APLICACIONS PRESSUPOSTÀRIES</u>				<u>AGENTS FINANÇADORS</u>	
		<u>Despeses</u>					
DATA INICI	1/1/2012	2012	46132	93312	632	38191	A82892993
DURADA	31/12/2014	2013	46132	93312	632		
		2014	46132	93312	632		
COEFICIENT FINANÇAMENT TOTAL	100,00	<u>Ingressos</u>					
		2012			91300		
		2014			91300		

DEXIA SABADELL BANCO LOCAL SA

**B) GESTIÓ DE LA DESPESA**

ANY	DESPESA PREVISTA	DESPESA COMPROMESA	OBLIGACIONS RECONEGUDES	DESPESA PENDENT
2012			3.040,32	
2013			3.095,91	
2014			0,00	
<b>TOTAL:</b>	<b>6.136,23</b>	<b>6.136,23</b>	<b>6.136,23</b>	<b>0,00</b>

**C) GESTIÓ DELS INGRESSOS AFECTATS**

ANY	INGRESSOS PREVISTOS	INGRESSOS COMPROMESOS	DRETS RECONEGUTS	INGRESSOS PENDENTS
2012			10.000,00	
2013			0,00	
2014			-3.863,77	
<b>TOTAL:</b>	<b>6.136,23</b>	<b>0,00</b>	<b>6.136,23</b>	<b>0,00</b>



**DESPESES AMB FINANÇAMENT AFECTAT****INFORMACIÓ DE CADA UNITAT DE DESPESA****IDENTIFICACIÓ DE LA DESPESA    201233153720-01            CASERNA GUARDIA CIVIL****A) DADES GENERALS IDENTIFICATIVES**

		<u>APLICACIONS PRESSUPOSTÀRIES</u>				<u>AGENTS FINANÇADORS</u>		
		<u>Despeses</u>						
DATA INICI	1/1/2012	2012	46133	15331	720	41467	G65345472	CAIXA D'ESTALVIS DE CATALUNYA, TARRAGONA I MANRESA
DURADA	31/12/2015	2013	46133	15331	720	0000000003	0000000003	VARIS INGRESSOS PRESTEC
		2014	46133	15331	720			
		2015	46133	15220	720			
COEFICIENT FINANÇAMENT TOTAL	100,00	<u>Ingressos</u>						
		2014			91300			

**B) GESTIÓ DE LA DESPESA**

ANY	DESPESA PREVISTA	DESPESA COMPROMESA	OBLIGACIONS RECONEGUDES	DESPESA PENDENT
2013			44.316,32	
2014			0,00	
<b>TOTAL:</b>	<b>60.366,89</b>	<b>60.366,89</b>	<b>44.316,32</b>	<b>16.050,57</b>

**C) GESTIÓ DELS INGRESSOS AFECTATS**

ANY	INGRESSOS PREVISTOS	INGRESSOS COMPROMESOS	DRETS RECONEGUTS	INGRESSOS PENDENTS
2013			44.316,32	
2014			16.050,57	
<b>TOTAL:</b>	<b>60.366,89</b>	<b>0,00</b>	<b>60.366,89</b>	<b>0,00</b>

**DESPESES AMB FINANÇAMENT AFECTAT****INFORMACIÓ DE CADA UNITAT DE DESPESA****IDENTIFICACIÓ DE LA DESPESA    201234155619-01****ARRANJAMENT INUNDABILITAT CR.FLIX/CR.AIXEMUS****A) DADES GENERALS IDENTIFICATIVES**

		<u>APLICACIONS PRESSUPOSTÀRIES</u>				<u>AGENTS FINANÇADORS</u>	
		<u>Despeses</u>					
DATA INICI	1/1/2012	2012	46234	15503	619	38191	A82892993
DURADA	31/12/2014	2013	46234	15503	619		DEXIA SABADELL BANCO LOCAL SA
		2014	46234	15503	619		
COEFICIENT FINANÇAMENT TOTAL	100,00	<u>Ingressos</u>					
		2012			91300		
		2013			91300		
		2014			91300		

**B) GESTIÓ DE LA DESPESA**

ANY	DESPESA PREVISTA	DESPESA COMPROMESA	OBLIGACIONS RECONEGUDES	DESPESA PENDENT
2012			0,00	
2013			4.470,71	
2014			0,00	
<b>TOTAL:</b>	<b>4.470,71</b>	<b>4.470,71</b>	<b>4.470,71</b>	<b>0,00</b>

**C) GESTIÓ DELS INGRESSOS AFECTATS**

ANY	INGRESSOS PREVISTOS	INGRESSOS COMPROMESOS	DRETS RECONEGUTS	INGRESSOS PENDENTS
2012			142.500,00	
2013			-122.609,84	
2014			-15.419,45	
<b>TOTAL:</b>	<b>4.470,71</b>	<b>0,00</b>	<b>4.470,71</b>	<b>0,00</b>

**DESPESES AMB FINANÇAMENT AFECTAT****INFORMACIÓ DE CADA UNITAT DE DESPESA****IDENTIFICACIÓ DE LA DESPESA    201234171609-01            ZONES JOCS INFANTILS****A) DADES GENERALS IDENTIFICATIVES**

		<u>APLICACIONS PRESSUPOSTÀRIES</u>				<u>AGENTS FINANÇADORS</u>		
		<u>Despeses</u>						
DATA INICI	1/1/2012	2012	46234	17102	609	0000094502	G28029007	CAJA DE AHORROS MONTE DE PIEDAD MADRID
DURADA	31/12/2014	2013	46234	17102	609	38191	A82892993	DEXIA SABADELL BANCO LOCAL SA
		2014	46234	17102	609	0000000004	0000000004	VARIS INGRESSOS RROO
COEFICIENT FINANÇAMENT TOTAL		100,00	<u>Ingressos</u>					
			2012		91300			
			2013		91300			
			2014		91300			

**B) GESTIÓ DE LA DESPESA**

ANY	DESPESA PREVISTA	DESPESA COMPROMESA	OBLIGACIONS RECONEGUDES	DESPESA PENDENT
2012			28.641,76	
2013			58.608,86	
2014			9.926,84	
<b>TOTAL:</b>	<b>97.177,46</b>	<b>97.177,46</b>	<b>97.177,46</b>	<b>0,00</b>

**C) GESTIÓ DELS INGRESSOS AFECTATS**

ANY	INGRESSOS PREVISTOS	INGRESSOS COMPROMESOS	DRETS RECONEGUTS	INGRESSOS PENDENTS
2012			35.472,85	
2013			56.454,34	
2014			5.250,27	
<b>TOTAL:</b>	<b>97.177,46</b>	<b>0,00</b>	<b>97.177,46</b>	<b>0,00</b>

**DESPESES AMB FINANÇAMENT AFECTAT****INFORMACIÓ DE CADA UNITAT DE DESPESA****IDENTIFICACIÓ DE LA DESPESA 201235454619-01****MEDI AMBIENT-INVERSIONS CAMINS-INV.REPOS.****A) DADES GENERALS IDENTIFICATIVES**

		<u>APLICACIONS PRESSUPOSTÀRIES</u>				<u>AGENTS FINANÇADORS</u>		
		<u>Despeses</u>						
DATA INICI	1/1/2012	2012	47035	45400	619	41467	G65345472	CAIXA D'ESTALVIS DE CATALUNYA, TARRAGONA I MANRESA
DURADA	31/12/2015	2013	47035	45400	619	40720	F04001475	CAJAMAR
		2014	47035	45400	619	38191	A82892993	DEXIA SABADELL BANCO LOCAL SA
		2015	47035	45400	619			
COEFICIENT FINANÇAMENT TOTAL		100,00	<u>Ingressos</u>					
		2012			91300			
		2013			91300			
		2014			91300			

**B) GESTIÓ DE LA DESPESA**

ANY	DESPESA PREVISTA	DESPESA COMPROMESA	OBLIGACIONS RECONEGUDES	DESPESA PENDENT
2012			0,00	
2013			14.562,00	
2014			22.165,65	
<b>TOTAL:</b>	<b>36.727,67</b>	<b>36.727,65</b>	<b>36.727,65</b>	<b>0,02</b>

**C) GESTIÓ DELS INGRESSOS AFECTATS**

ANY	INGRESSOS PREVISTOS	INGRESSOS COMPROMESOS	DRETS RECONEGUTS	INGRESSOS PENDENTS
2012			6.922,65	
2013			13.273,07	
2014			16.531,95	
<b>TOTAL:</b>	<b>36.727,67</b>	<b>0,00</b>	<b>36.727,67</b>	<b>0,00</b>

**DESPESES AMB FINANÇAMENT AFECTAT****INFORMACIÓ DE CADA UNITAT DE DESPESA****IDENTIFICACIÓ DE LA DESPESA    201250171609-01            BSVI 5.01.01 HORTS URBANS AL PASSEIG DE L'EIX****A) DADES GENERALS IDENTIFICATIVES**

		<u>APLICACIONS PRESSUPOSTÀRIES</u>				<u>AGENTS FINANÇADORS</u>		
		<u>Despeses</u>				<i>38191</i>	<i>A82892993</i>	<i>DEXIA SABADELL BANCO LOCAL</i>
DATA INICI	1/1/2012	2012	51250	15503	609			
DURADA	31/12/2015	2013	51250	15503	609			
		2014	51250	15503	609			
		2015	51250	15340	609			
COEFICIENT FINANÇAMENT TOTAL	100,00	<u>Ingressos</u>						

**B) GESTIÓ DE LA DESPESA**

ANY	DESPESA PREVISTA	DESPESA COMPROMESA	OBLIGACIONS RECONEGUDES	DESPESA PENDENT
2012			1.980,54	
2014			0,00	
<b>TOTAL:</b>	<b>0,00</b>	<b>1.980,54</b>	<b>1.980,54</b>	<b>-1.980,54</b>

**C) GESTIÓ DELS INGRESSOS AFECTATS**

ANY	INGRESSOS PREVISTOS	INGRESSOS COMPROMESOS	DRETS RECONEGUTS	INGRESSOS PENDENTS
-----	---------------------	-----------------------	------------------	--------------------

**DESPESES AMB FINANÇAMENT AFECTAT****INFORMACIÓ DE CADA UNITAT DE DESPESA****IDENTIFICACIÓ DE LA DESPESA    201301920227-01            BICENTENARI NAIXEMENT ANY PRIM****A) DADES GENERALS IDENTIFICATIVES**

		<u>APLICACIONS PRESSUPOSTÀRIES</u>				<u>AGENTS FINANÇADORS</u>		
		<u>Despeses</u>				0000248000	P430000001	DIPUTACIO DE TARRAGONA
DATA INICI	1/1/2013	2013	11101	92000	22799			
DURADA	31/12/2015	2014	11101	92001	22799			
		2014	11101	92001	224			
		2015	11101	92001	22799			
COEFICIENT FINANÇAMENT TOTAL	100,00	<u>Ingressos</u>						
		2013		92000	46100			
		2014		92001	46100			
		2015		92001	46100			

**B) GESTIÓ DE LA DESPESA**

ANY	DESPESA PREVISTA	DESPESA COMPROMESA	OBLIGACIONS RECONEGUDES	DESPESA PENDENT
2013			87.321,15	
2014			45.128,16	
<b>TOTAL:</b>	<b>145.000,00</b>	<b>132.449,31</b>	<b>132.449,31</b>	<b>12.550,69</b>

**C) GESTIÓ DELS INGRESSOS AFECTATS**

ANY	INGRESSOS PREVISTOS	INGRESSOS COMPROMESOS	DRETS RECONEGUTS	INGRESSOS PENDENTS
2013			0,00	
<b>TOTAL:</b>	<b>145.000,00</b>	<b>0,00</b>	<b>0,00</b>	<b>145.000,00</b>

**DESPESES AMB FINANÇAMENT AFECTAT****INFORMACIÓ DE CADA UNITAT DE DESPESA****IDENTIFICACIÓ DE LA DESPESA    201306439749-01****CONSTRUCCIO,EQUIPAMENT TECNOPARC I INVERSIONS FIRA****A) DADES GENERALS IDENTIFICATIVES**

		<u>APLICACIONS PRESSUPOSTÀRIES</u>				<u>AGENTS FINANÇADORS</u>		
		<u>Despeses</u>						
DATA INICI	1/1/2013	2013	24106	43940	74900	0000374000	A43096692	HOSPITAL SANT JOAN REUS SAM
		2014	24106	43940	74900	36805	A28017804	METROVACESA SA
DURADA	31/12/2015	2015	24106	43940	74900			
COEFICIENT FINANÇAMENT TOTAL	100,00	<u>Ingressos</u>						
		2013			55900			
		2013			54100			
		2014			55900			
		2015			55900			

**B) GESTIÓ DE LA DESPESA**

ANY	DESPESA PREVISTA	DESPESA COMPROMESA	OBLIGACIONS RECONEGUDES	DESPESA PENDENT
2013			4.950.114,00	
2014			4.787.293,00	
<b>TOTAL:</b>	<b>9.737.407,00</b>	<b>9.737.407,00</b>	<b>9.737.407,00</b>	<b>0,00</b>

**C) GESTIÓ DELS INGRESSOS AFECTATS**

ANY	INGRESSOS PREVISTOS	INGRESSOS COMPROMESOS	DRETS RECONEGUTS	INGRESSOS PENDENTS
2013			4.950.114,00	
2014			4.787.293,00	
<b>TOTAL:</b>	<b>9.737.407,00</b>	<b>0,00</b>	<b>9.737.407,00</b>	<b>0,00</b>

DESPESES AMB FINANÇAMENT AFECTAT

INFORMACIÓ DE CADA UNITAT DE DESPESA

IDENTIFICACIÓ DE LA DESPESA 201307432640-01 ESPAI GAUDI I EL MODERNISME DE REUS

A) DADES GENERALS IDENTIFICATIVES

		<u>APLICACIONS PRESSUPOSTÀRIES</u>				<u>AGENTS FINANÇADORS</u>		
		<u>Despeses</u>				40720	F04001475	CAJAMAR
DATA INICI	1/1/2013	2013	24107	43210	640	38191	A82892993	DEXIA SABADELL BANCO LOCAL SA
DURADA	31/12/2015	2013	24107	43210	629	0000344000	S0811001G	GENERALITAT DE CATALUNYA
		2013	24107	43210	625			
		2014	24107	43210	640			
		2014	24107	43210	632			
		2014	24107	43210	629			
		2014	24107	43210	625			
		2014	24107	43210	623			
		2015	12107	43210	640			
		2015	12107	43210	632			
		2015	12107	43210	629			
		2015	12107	43210	625			
COEFICIENT FINANÇAMENT TOTAL	100,00	<u>Ingressos</u>						
		2013			91300			
		2013			79100			
		2014			79100			
		2015			79100			

B) GESTIÓ DE LA DESPESA

ANY	DESPESA PREVISTA	DESPESA COMPROMESA	OBLIGACIONS RECONEGUDES	DESPESA PENDENT
2013			0,00	
2014			42.400,38	
TOTAL:	499.730,00	439.762,41	42.400,38	457.329,62

C) GESTIÓ DELS INGRESSOS AFECTATS

ANY	INGRESSOS PREVISTOS	INGRESSOS COMPROMESOS	DRETS RECONEGUTS	INGRESSOS PENDENTS
2013			249.865,00	
2014			0,00	
TOTAL:	499.730,00	0,00	249.865,00	249.865,00



**DESPESES AMB FINANÇAMENT AFECTAT****INFORMACIÓ DE CADA UNITAT DE DESPESA****IDENTIFICACIÓ DE LA DESPESA    201308920623-01            CONVENI TELEVISIO LOCAL DE REUS****A) DADES GENERALS IDENTIFICATIVES**

		<u>APLICACIONS PRESSUPOSTÀRIES</u>				<u>AGENTS FINANÇADORS</u>		
		<u>Despeses</u>						
DATA INICI	1/1/2013	2013	25008	92000	623	38191	482892993	DEXIA SABADELL BANCO LOCAL SA
DURADA	31/12/2015	2014	25008	92000	623	0000000004	0000000004	VARIS INGRESSOS RROO
		2015	25008	92000	623			
COEFICIENT FINANÇAMENT TOTAL	100,00	<u>Ingressos</u>						
		2013			91300			
		2014			91300			

**B) GESTIÓ DE LA DESPESA**

ANY	DESPESA PREVISTA	DESPESA COMPROMESA	OBLIGACIONS RECONEGUDES	DESPESA PENDENT
2013			10.749,91	
2014			19.240,27	
<b>TOTAL:</b>	<b>29.990,18</b>	<b>29.990,18</b>	<b>29.990,18</b>	<b>0,00</b>

**C) GESTIÓ DELS INGRESSOS AFECTATS**

ANY	INGRESSOS PREVISTOS	INGRESSOS COMPROMESOS	DRETS RECONEGUTS	INGRESSOS PENDENTS
2013			10.749,91	
2014			19.240,27	
<b>TOTAL:</b>	<b>29.990,18</b>	<b>0,00</b>	<b>29.990,18</b>	<b>0,00</b>

**DESPESES AMB FINANÇAMENT AFECTAT****INFORMACIÓ DE CADA UNITAT DE DESPESA****IDENTIFICACIÓ DE LA DESPESA    201311920641-01                    STIT-PROGRAMA CENTRAL RECEPTOR ALARMES (DESENVOLUPA****A) DADES GENERALS IDENTIFICATIVES**

		<u>APLICACIONS PRESSUPOSTÀRIES</u>				<u>AGENTS FINANÇADORS</u>	
		<u>Despeses</u>					
DATA INICI	1/1/2013	2013	24211	92030	641	38191	A82892993    DEXIA SABADELL BANCO LOCAL SA
DURADA	31/12/2014	2014	24211	92030	641		
COEFICIENT FINANÇAMENT TOTAL	100,00	<u>Ingressos</u>					
		2013			91300		
		2014			91300		

**B) GESTIÓ DE LA DESPESA**

ANY	DESPESA PREVISTA	DESPESA COMPROMESA	OBLIGACIONS RECONEGUDES	DESPESA PENDENT
2013			0,00	
2014			6.776,00	
<b>TOTAL:</b>	<b>6.776,00</b>	<b>6.776,00</b>	<b>6.776,00</b>	<b>0,00</b>

**C) GESTIÓ DELS INGRESSOS AFECTATS**

ANY	INGRESSOS PREVISTOS	INGRESSOS COMPROMESOS	DRETS RECONEGUTS	INGRESSOS PENDENTS
2013			5.028,10	
2014			1.747,90	
<b>TOTAL:</b>	<b>6.776,00</b>	<b>0,00</b>	<b>6.776,00</b>	<b>0,00</b>

**DESPESES AMB FINANÇAMENT AFECTAT****INFORMACIÓ DE CADA UNITAT DE DESPESA****IDENTIFICACIÓ DE LA DESPESA    201319323411-01        TREBALL ALS BARRIS 2012****A) DADES GENERALS IDENTIFICATIVES**

		<u>APLICACIONS PRESSUPOSTÀRIES</u>				<u>AGENTS FINANÇADORS</u>		
		<u>Despeses</u>						
DATA INICI	1/1/2013	2014	39119	32300	411	44731	Q0801272F	GENERALITAT DE CATALUNYA SOC
DURADA	31/12/2014							
COEFICIENT FINANÇAMENT TOTAL	100,00	<u>Ingressos</u>						
		2014		32300	45805			

**B) GESTIÓ DE LA DESPESA**

ANY	DESPESA PREVISTA	DESPESA COMPROMESA	OBLIGACIONS RECONEGUDES	DESPESA PENDENT
2013			124.389,17	
2014			4.640,26	
<b>TOTAL:</b>	<b>124.389,17</b>	<b>0,00</b>	<b>129.029,43</b>	<b>-4.640,26</b>

**C) GESTIÓ DELS INGRESSOS AFECTATS**

ANY	INGRESSOS PREVISTOS	INGRESSOS COMPROMESOS	DRETS RECONEGUTS	INGRESSOS PENDENTS
2013			176.820,62	
2014			-47.791,19	
<b>TOTAL:</b>	<b>124.389,17</b>	<b>0,00</b>	<b>129.029,43</b>	<b>-4.640,26</b>

**DESPESES AMB FINANÇAMENT AFECTAT****INFORMACIÓ DE CADA UNITAT DE DESPESA****IDENTIFICACIÓ DE LA DESPESA    201320342749-01****CAMP FUTBOL GESPA ARTIFICIAL BARRI MONTSERRAT****A) DADES GENERALS IDENTIFICATIVES**

		<u>APLICACIONS PRESSUPOSTÀRIES</u>				<u>AGENTS FINANÇADORS</u>	
		<u>Despeses</u>					
DATA INICI	1/1/2013	2013	31020	34270	74900	0000094502	G28029007
DURADA	31/12/2014	2014	31020	34270	74900		
COEFICIENT FINANÇAMENT TOTAL	100,00	<u>Ingressos</u>					
		2013			91300		
		2014			91300		

CAJA DE AHORROS MONTE DE PIEDAD  
MADRID**B) GESTIÓ DE LA DESPESA**

ANY	DESPESA PREVISTA	DESPESA COMPROMESA	OBLIGACIONS RECONEGUDES	DESPESA PENDENT
2013			156.997,96	
2014			0,00	
<b>TOTAL:</b>	<b>156.997,96</b>	<b>156.997,96</b>	<b>156.997,96</b>	<b>0,00</b>

**C) GESTIÓ DELS INGRESSOS AFECTATS**

ANY	INGRESSOS PREVISTOS	INGRESSOS COMPROMESOS	DRETS RECONEGUTS	INGRESSOS PENDENTS
2013			160.000,00	
2014			-3.002,04	
<b>TOTAL:</b>	<b>156.997,96</b>	<b>0,00</b>	<b>156.997,96</b>	<b>0,00</b>

**DESPESES AMB FINANÇAMENT AFECTAT****INFORMACIÓ DE CADA UNITAT DE DESPESA****IDENTIFICACIÓ DE LA DESPESA    20132533062-01****EQUIPAMENT ESCOLA CIRC I ALTRES INVERSIONS****A) DADES GENERALS IDENTIFICATIVES**

		<u>APLICACIONS PRESSUPOSTÀRIES</u>				<u>AGENTS FINANÇADORS</u>		
		<u>Despeses</u>						
DATA INICI	1/1/2013	2013	32225	33000	641	38191	482892993	DEXIA SABADELL BANCO LOCAL SA
DURADA	31/12/2014	2013	32225	33000	629	0000000004	0000000004	VARIS INGRESSOS RROO
		2013	32225	33000	625			
		2014	32225	33000	629			
COEFICIENT FINANÇAMENT TOTAL	100,00	<u>Ingressos</u>						
		2013			91300			
		2014			91300			

**B) GESTIÓ DE LA DESPESA**

ANY	DESPESA PREVISTA	DESPESA COMPROMESA	OBLIGACIONS RECONEGUDES	DESPESA PENDENT
2013			21.734,30	
2014			166,98	
<b>TOTAL:</b>	<b>21.901,28</b>	<b>21.901,28</b>	<b>21.901,28</b>	<b>0,00</b>

**C) GESTIÓ DELS INGRESSOS AFECTATS**

ANY	INGRESSOS PREVISTOS	INGRESSOS COMPROMESOS	DRETS RECONEGUTS	INGRESSOS PENDENTS
2013			21.734,30	
2014			166,98	
<b>TOTAL:</b>	<b>21.901,28</b>	<b>0,00</b>	<b>21.901,28</b>	<b>0,00</b>

**DESPESES AMB FINANÇAMENT AFECTAT****INFORMACIÓ DE CADA UNITAT DE DESPESA****IDENTIFICACIÓ DE LA DESPESA    201332933632-02****ADEQUACIO ESCOLA CIRC ANTIC PARVULARI SANT BERNAT CAL****A) DADES GENERALS IDENTIFICATIVES**

		<u>APLICACIONS PRESSUPOSTÀRIES</u>				<u>AGENTS FINANÇADORS</u>		
		<u>Despeses</u>						
DATA INICI	1/1/2013	2013	46132	93312	632	0000248000	P430000001	DIPUTACIO DE TARRAGONA
DURADA	31/12/2015	2014	46132	93312	632	0000000004	0000000004	VARIS INGRESSOS RROO
COEFICIENT FINANÇAMENT TOTAL	100,00	<u>Ingressos</u>						
		2014			76100			

**B) GESTIÓ DE LA DESPESA**

ANY	DESPESA PREVISTA	DESPESA COMPROMESA	OBLIGACIONS RECONEGUDES	DESPESA PENDENT
2013			82.148,04	
2014			25.000,00	
<b>TOTAL:</b>	<b>107.148,04</b>	<b>107.148,04</b>	<b>107.148,04</b>	<b>0,00</b>

**C) GESTIÓ DELS INGRESSOS AFECTATS**

ANY	INGRESSOS PREVISTOS	INGRESSOS COMPROMESOS	DRETS RECONEGUTS	INGRESSOS PENDENTS
2013			82.148,04	
2014			25.000,00	
<b>TOTAL:</b>	<b>107.148,04</b>	<b>0,00</b>	<b>107.148,04</b>	<b>0,00</b>

DESPESES AMB FINANÇAMENT AFECTAT

INFORMACIÓ DE CADA UNITAT DE DESPESA

IDENTIFICACIÓ DE LA DESPESA 201332933632-03 REFORMA ANTIC DISPENSARI PER A L'AGENCIA REUS PROMOCIO

A) DADES GENERALS IDENTIFICATIVES

		<u>APLICACIONS PRESSUPOSTÀRIES</u>				<u>AGENTS FINANÇADORS</u>		
		<u>Despeses</u>						
DATA INICI	1/1/2013	2013	46132	93312	632	0000070000	A28000719	BANCO CREDITO LOCAL DE ESPAÑA S.A.
DURADA	31/12/2015	2014	46132	93312	632	0000248000	P4300000I	DIPUTACIO DE TARRAGONA
		2015	46132	93312	632	0000000004	0000000004	VARIS INGRESSOS RROO
		COEFICIENT FINANÇAMENT TOTAL		100,00	<u>Ingressos</u>			
		2014				91300		
		2014				76100		
		2015				76100		

B) GESTIÓ DE LA DESPESA

ANY	DESPESA PREVISTA	DESPESA COMPROMESA	OBLIGACIONS RECONEGUDES	DESPESA PENDENT
2013			2.541,00	
2014			124.658,42	
TOTAL:	187.536,88	127.199,42	127.199,42	60.337,46

C) GESTIÓ DELS INGRESSOS AFECTATS

ANY	INGRESSOS PREVISTOS	INGRESSOS COMPROMESOS	DRETS RECONEGUTS	INGRESSOS PENDENTS
2013			2.541,00	
2014			37.753,16	
TOTAL:	187.536,88	0,00	40.294,16	147.242,72

**DESPESES AMB FINANÇAMENT AFECTAT****INFORMACIÓ DE CADA UNITAT DE DESPESA****IDENTIFICACIÓ DE LA DESPESA 201334155619-01****REMODELACIO C.VERGE MARIA, SANT PAU, SANT BLAI, TRAVESS****A) DADES GENERALS IDENTIFICATIVES**

		<u>APLICACIONS PRESSUPOSTÀRIES</u>				<u>AGENTS FINANÇADORS</u>		
<b>DATA INICI</b>	<b>1/1/2013</b>	<u>Despeses</u>				0000147025	A46146387	COBRA INSTALACIONES Y SERVICIOS SA
		2013	46234	15503	619	38191	A82892993	DEXIA SABADELL BANCO LOCAL SA
<b>DURADA</b>	<b>31/12/2015</b>	2014	46234	15503	619	000000002	000000002	VARIS INGRESSOS CC.EE.
		2015	47034	15320	619			
<b>COEFICIENT FINANÇAMENT TOTAL</b>	<b>100,00</b>	<u>Ingressos</u>						
		2013			91300			
		2013			35006			
		2014			39901			
		2014			39900			
		2014			35006			
		2015			35006			

**B) GESTIÓ DE LA DESPESA**

ANY	DESPESA PREVISTA	DESPESA COMPROMESA	OBLIGACIONS RECONEGUDES	DESPESA PENDENT
2013			0,00	
2014			291.930,50	
<b>TOTAL:</b>	<b>297.952,59</b>	<b>284.920,91</b>	<b>291.930,50</b>	<b>6.022,09</b>

**C) GESTIÓ DELS INGRESSOS AFECTATS**

ANY	INGRESSOS PREVISTOS	INGRESSOS COMPROMESOS	DRETS RECONEGUTS	INGRESSOS PENDENTS
2013			192.500,00	
2014			66.352,10	
<b>TOTAL:</b>	<b>297.952,59</b>	<b>0,00</b>	<b>258.852,10</b>	<b>39.100,49</b>



**DESPESES AMB FINANÇAMENT AFECTAT****INFORMACIÓ DE CADA UNITAT DE DESPESA****IDENTIFICACIÓ DE LA DESPESA    201335172619-01****MEDI AMBIENT-PROTECCIO I MILLORA MEDI-INV.REPOS.****A) DADES GENERALS IDENTIFICATIVES**

		<u>APLICACIONS PRESSUPOSTÀRIES</u>				<u>AGENTS FINANÇADORS</u>		
		<u>Despeses</u>						
DATA INICI	1/1/2013	2013	47035	17200	619	0000070000	A28000719	BANCO CREDITO LOCAL DE ESPAÑA S.A.
DURADA	31/12/2014	2014	47035	17200	619	0000000003	0000000003	VARIS INGRESSOS PRESTEC
COEFICIENT FINANÇAMENT TOTAL	100,00	<u>Ingressos</u>						
		2013			91300			

**B) GESTIÓ DE LA DESPESA**

ANY	DESPESA PREVISTA	DESPESA COMPROMESA	OBLIGACIONS RECONEGUDES	DESPESA PENDENT
2013			6.047,58	
2014			0,00	
<b>TOTAL:</b>	<b>6.047,58</b>	<b>6.047,58</b>	<b>6.047,58</b>	<b>0,00</b>

**C) GESTIÓ DELS INGRESSOS AFECTATS**

ANY	INGRESSOS PREVISTOS	INGRESSOS COMPROMESOS	DRETS RECONEGUTS	INGRESSOS PENDENTS
2013			6.694,30	
2014			-646,72	
<b>TOTAL:</b>	<b>6.047,58</b>	<b>0,00</b>	<b>6.047,58</b>	<b>0,00</b>

DESPESES AMB FINANÇAMENT AFECTAT

INFORMACIÓ DE CADA UNITAT DE DESPESA

IDENTIFICACIÓ DE LA DESPESA 201335454619-01 ARRANJAMENT CAMI AIXEMORERES I CAMI DE LA CANONJA A V

A) DADES GENERALS IDENTIFICATIVES

		APLICACIONS PRESSUPOSTÀRIES				AGENTS FINANÇADORS		
		Despeses				40720	F04001475	CAJAMAR
DATA INICI	1/1/2013	2013	47035	45400	619	0000191900	P9300003B	CONSELL COMARCAL DEL BAIX CAMP
DURADA	31/12/2014	2014	47035	45400	619	0000000004	0000000004	VARIS INGRESSOS RROO
COEFICIENT FINANÇAMENT TOTAL	100,00	Ingressos						
		2013			91300			
		2013			76500			
		2014			76500			

B) GESTIÓ DE LA DESPESA

ANY	DESPESA PREVISTA	DESPESA COMPROMESA	OBLIGACIONS RECONEGUDES	DESPESA PENDENT
2013			7.354,41	
2014			1.433,49	
TOTAL:	8.787,90	8.787,90	8.787,90	0,00

C) GESTIÓ DELS INGRESSOS AFECTATS

ANY	INGRESSOS PREVISTOS	INGRESSOS COMPROMESOS	DRETS RECONEGUTS	INGRESSOS PENDENTS
2013			7.615,99	
2014			1.171,91	
TOTAL:	8.787,90	5.883,52	8.787,90	0,00

DESPESES AMB FINANÇAMENT AFECTAT

INFORMACIÓ DE CADA UNITAT DE DESPESA

IDENTIFICACIÓ DE LA DESPESA 201408150619-01 SERVEIS GRALS-ARQ I URB-INVERSIO REPOSICIO

A) DADES GENERALS IDENTIFICATIVES

		APLICACIONS PRESSUPOSTÀRIES				AGENTS FINANÇADORS
		<u>Despeses</u>				
DATA INICI	1/1/2014	2014	25008	15000	619	
DURADA	31/12/2015					
COEFICIENT FINANÇAMENT TOTAL	0,00	<u>Ingressos</u>				

B) GESTIÓ DE LA DESPESA

ANY	DESPESA PREVISTA	DESPESA COMPROMESA	OBLIGACIONS RECONEGUDES	DESPESA PENDENT
2014			0,00	
TOTAL:	0,00	0,00	0,00	0,00

C) GESTIÓ DELS INGRESSOS AFECTATS

ANY	INGRESSOS PREVISTOS	INGRESSOS COMPROMESOS	DRETS RECONEGUTS	INGRESSOS PENDENTS
-----	---------------------	-----------------------	------------------	--------------------

**DESPESES AMB FINANÇAMENT AFECTAT****INFORMACIÓ DE CADA UNITAT DE DESPESA****IDENTIFICACIÓ DE LA DESPESA    201408450619-01****SERVEIS GRALS-ADM GRAL INFR-INVERSIO REPOSICIO****A) DADES GENERALS IDENTIFICATIVES**

		<u>APLICACIONS PRESSUPOSTÀRIES</u>				<u>AGENTS FINANÇADORS</u>		
		<u>Despeses</u>				<u>0000000004</u>	<u>0000000004</u>	<i>VARIS INGRESSOS RROO</i>
DATA INICI	1/1/2014	2014	25008	45000	619			
DURADA	31/12/2015							
COEFICIENT FINANÇAMENT TOTAL		0,00	<u>Ingressos</u>					

**B) GESTIÓ DE LA DESPESA**

ANY	DESPESA PREVISTA	DESPESA COMPROMESA	OBLIGACIONS RECONEGUDES	DESPESA PENDENT
2014			0,00	
<b>TOTAL:</b>	<b>9.867,22</b>	<b>0,00</b>	<b>0,00</b>	<b>9.867,22</b>

**C) GESTIÓ DELS INGRESSOS AFECTATS**

ANY	INGRESSOS PREVISTOS	INGRESSOS COMPROMESOS	DRETS RECONEGUTS	INGRESSOS PENDENTS
2014			0,00	
<b>TOTAL:</b>	<b>9.867,22</b>	<b>0,00</b>	<b>0,00</b>	<b>9.867,22</b>

**DESPESES AMB FINANÇAMENT AFECTAT****INFORMACIÓ DE CADA UNITAT DE DESPESA****IDENTIFICACIÓ DE LA DESPESA    201408920624-01        SERVEIS GRALS-PG-ELEMENTS TRANSPORT****A) DADES GENERALS IDENTIFICATIVES**

		<u>APLICACIONS PRESSUPOSTÀRIES</u>				<u>AGENTS FINANÇADORS</u>		
		<u>Despeses</u>						
DATA INICI	1/1/2014	2014	25008	92000	624	0000070000	A28000719	BANCO CREDITO LOCAL DE ESPAÑA S.A.
		2015	25008	92000	624	0000070087	A39000013	BANCO SANTANDER SA
DURADA	31/12/2015					0000000002	0000000002	VARIS INGRESSOS SOLARS
COEFICIENT FINANÇAMENT TOTAL	100,00	<u>Ingressos</u>						
		2014			91300			
		2014			60000			

**B) GESTIÓ DE LA DESPESA**

ANY	DESPESA PREVISTA	DESPESA COMPROMESA	OBLIGACIONS RECONEGUDES	DESPESA PENDENT
2014			58.503,06	
<b>TOTAL:</b>	<b>59.493,79</b>	<b>58.503,06</b>	<b>58.503,06</b>	<b>990,73</b>

**C) GESTIÓ DELS INGRESSOS AFECTATS**

ANY	INGRESSOS PREVISTOS	INGRESSOS COMPROMESOS	DRETS RECONEGUTS	INGRESSOS PENDENTS
2014			59.493,79	
<b>TOTAL:</b>	<b>59.493,79</b>	<b>0,00</b>	<b>59.493,79</b>	<b>0,00</b>

**DESPESES AMB FINANÇAMENT AFECTAT****INFORMACIÓ DE CADA UNITAT DE DESPESA****IDENTIFICACIÓ DE LA DESPESA    201408920625-01            SERVEIS GRALS-PG-MOBILIARI****A) DADES GENERALS IDENTIFICATIVES**

		<u>APLICACIONS PRESSUPOSTÀRIES</u>				<u>AGENTS FINANÇADORS</u>		
		<u>Despeses</u>						
DATA INICI	1/1/2014	2014	25008	92000	625	38191	A82892993	DEXIA SABADELL BANCO LOCAL SA
DURADA	31/12/2015	2015	25008	92000	625	0000000004	0000000004	VARIS INGRESSOS RROO
COEFICIENT FINANÇAMENT TOTAL	100,00	<u>Ingressos</u>						
		2014			91300			

**B) GESTIÓ DE LA DESPESA**

ANY	DESPESA PREVISTA	DESPESA COMPROMESA	OBLIGACIONS RECONEGUDES	DESPESA PENDENT
2012			25.644,46	
2013			0,00	
2014			0,00	
<b>TOTAL:</b>	<b>28.618,79</b>	<b>25.644,46</b>	<b>25.644,46</b>	<b>2.974,33</b>

**C) GESTIÓ DELS INGRESSOS AFECTATS**

ANY	INGRESSOS PREVISTOS	INGRESSOS COMPROMESOS	DRETS RECONEGUTS	INGRESSOS PENDENTS
2012			57.237,58	
2013			0,00	
2014			-28.618,79	
<b>TOTAL:</b>	<b>28.618,79</b>	<b>0,00</b>	<b>28.618,79</b>	<b>0,00</b>

**DESPESES AMB FINANÇAMENT AFECTAT****INFORMACIÓ DE CADA UNITAT DE DESPESA****IDENTIFICACIÓ DE LA DESPESA    201408920640-01****SERVEIS GRALS-PG-ALTRE IMMOBILITZAT IMMATERIAL****A) DADES GENERALS IDENTIFICATIVES**

		<u>APLICACIONS PRESSUPOSTÀRIES</u>				<u>AGENTS FINANÇADORS</u>		
		<u>Despeses</u>				0000000004	0000000004	VARIS INGRESSOS RROO
DATA INICI	1/1/2014	2014	25008	92000	640			
DURADA	31/12/2014							
COEFICIENT FINANÇAMENT TOTAL	100,00	<u>Ingressos</u>						

**B) GESTIÓ DE LA DESPESA**

ANY	DESPESA PREVISTA	DESPESA COMPROMESA	OBLIGACIONS RECONEGUDES	DESPESA PENDENT
2014			1.524,60	
<b>TOTAL:</b>	<b>1.524,60</b>	<b>1.524,60</b>	<b>1.524,60</b>	<b>0,00</b>

**C) GESTIÓ DELS INGRESSOS AFECTATS**

ANY	INGRESSOS PREVISTOS	INGRESSOS COMPROMESOS	DRETS RECONEGUTS	INGRESSOS PENDENTS
2014			1.524,60	
<b>TOTAL:</b>	<b>1.524,60</b>	<b>0,00</b>	<b>1.524,60</b>	<b>0,00</b>

**DESPESES AMB FINANÇAMENT AFECTAT****INFORMACIÓ DE CADA UNITAT DE DESPESA****IDENTIFICACIÓ DE LA DESPESA    201411133626S-01        SOSTENIBLE-SMART CITIES****A) DADES GENERALS IDENTIFICATIVES**

		<u>APLICACIONS PRESSUPOSTÀRIES</u>				<u>AGENTS FINANÇADORS</u>		
		<u>Despeses</u>				0000000004	0000000004	VARIS INGRESSOS RROO
DATA INICI	1/1/2014	2014	24211	13360	626			
DURADA	31/12/2015	2015	24111	13360	626			
COEFICIENT FINANÇAMENT TOTAL	100,00	<u>Ingressos</u>						

**B) GESTIÓ DE LA DESPESA**

ANY	DESPESA PREVISTA	DESPESA COMPROMESA	OBLIGACIONS RECONEGUDES	DESPESA PENDENT
2014			12.843,62	
<b>TOTAL:</b>	<b>42.531,50</b>	<b>12.843,62</b>	<b>12.843,62</b>	<b>29.687,88</b>

**C) GESTIÓ DELS INGRESSOS AFECTATS**

ANY	INGRESSOS PREVISTOS	INGRESSOS COMPROMESOS	DRETS RECONEGUTS	INGRESSOS PENDENTS
2014			42.531,50	
<b>TOTAL:</b>	<b>42.531,50</b>	<b>0,00</b>	<b>42.531,50</b>	<b>0,00</b>



**DESPESES AMB FINANÇAMENT AFECTAT****INFORMACIÓ DE CADA UNITAT DE DESPESA****IDENTIFICACIÓ DE LA DESPESA    201411920623-01            STIT-PG-MAQUINARIA,INSTAL·LACIONS I EINES****A) DADES GENERALS IDENTIFICATIVES**

		<u>APLICACIONS PRESSUPOSTÀRIES</u>				<u>AGENTS FINANÇADORS</u>		
		<u>Despeses</u>						
DATA INICI	1/1/2014	2014	24211	92030	623	0000070000	A28000719	BANCO CREDITO LOCAL DE ESPAÑA S.A.
						41467	G65345472	CAIXA D'ESTALVIS DE CATALUNYA,
DURADA	31/12/2015	2015	24111	92030	623			TARRAGONA I MANRESA
						38191	A82892993	DEXIA SABADELL BANCO LOCAL SA
						0000000003	0000000003	VARIS INGRESSOS PRESTEC ANTERIORS
COEFICIENT FINANÇAMENT TOTAL		100,00	<u>Ingressos</u>					
			2014		91300			

**B) GESTIÓ DE LA DESPESA**

ANY	DESPESA PREVISTA	DESPESA COMPROMESA	OBLIGACIONS RECONEGUDES	DESPESA PENDENT
2014			2.492,03	
<b>TOTAL:</b>	<b>44.698,91</b>	<b>2.492,03</b>	<b>2.492,03</b>	<b>42.206,88</b>

**C) GESTIÓ DELS INGRESSOS AFECTATS**

ANY	INGRESSOS PREVISTOS	INGRESSOS COMPROMESOS	DRETS RECONEGUTS	INGRESSOS PENDENTS
2014			44.698,91	
<b>TOTAL:</b>	<b>44.698,91</b>	<b>0,00</b>	<b>44.698,91</b>	<b>0,00</b>

**DESPESES AMB FINANÇAMENT AFECTAT****INFORMACIÓ DE CADA UNITAT DE DESPESA****IDENTIFICACIÓ DE LA DESPESA    201419320632-01            INVERSIONS ESCOLES PUBLICUES****A) DADES GENERALS IDENTIFICATIVES**

		<u>APLICACIONS PRESSUPOSTÀRIES</u>				<u>AGENTS FINANÇADORS</u>	
		<u>Despeses</u>					
DATA INICI	1/1/2014	2014	39119	32000	632	38191	A82892993    DEXIA SABADELL BANCO LOCAL SA
DURADA	31/12/2014						
COEFICIENT FINANÇAMENT TOTAL	100,00	<u>Ingressos</u>					
		2014			91300		

**B) GESTIÓ DE LA DESPESA**

ANY	DESPESA PREVISTA	DESPESA COMPROMESA	OBLIGACIONS RECONEGUDES	DESPESA PENDENT
2014			10.699,53	
<b>TOTAL:</b>	<b>10.699,53</b>	<b>10.699,53</b>	<b>10.699,53</b>	<b>0,00</b>

**C) GESTIÓ DELS INGRESSOS AFECTATS**

ANY	INGRESSOS PREVISTOS	INGRESSOS COMPROMESOS	DRETS RECONEGUTS	INGRESSOS PENDENTS
2014			10.699,53	
<b>TOTAL:</b>	<b>10.699,53</b>	<b>0,00</b>	<b>10.699,53</b>	<b>0,00</b>

**DESPESES AMB FINANÇAMENT AFECTAT****INFORMACIÓ DE CADA UNITAT DE DESPESA****IDENTIFICACIÓ DE LA DESPESA    201419323411-01        TREBALL ALS BARRIS 2013****A) DADES GENERALS IDENTIFICATIVES**

		<u>APLICACIONS PRESSUPOSTÀRIES</u>				<u>AGENTS FINANÇADORS</u>		
		<u>Despeses</u>						
DATA INICI	1/1/2014	2014	39119	32300	411	44731	Q0801272F	GENERALITAT DE CATALUNYA SOC
DURADA	31/12/2014							
COEFICIENT FINANÇAMENT TOTAL	100,00	<u>Ingressos</u>						
		2014		32300	45050			

**B) GESTIÓ DE LA DESPESA**

ANY	DESPESA PREVISTA	DESPESA COMPROMESA	OBLIGACIONS RECONEGUDES	DESPESA PENDENT
2014			331.242,45	
<b>TOTAL:</b>	<b>331.242,45</b>	<b>0,00</b>	<b>331.242,45</b>	<b>0,00</b>

**C) GESTIÓ DELS INGRESSOS AFECTATS**

ANY	INGRESSOS PREVISTOS	INGRESSOS COMPROMESOS	DRETS RECONEGUTS	INGRESSOS PENDENTS
2014			346.073,00	
<b>TOTAL:</b>	<b>331.242,45</b>	<b>0,00</b>	<b>346.073,00</b>	<b>-14.830,55</b>

DESPESES AMB FINANÇAMENT AFECTAT

INFORMACIÓ DE CADA UNITAT DE DESPESA

IDENTIFICACIÓ DE LA DESPESA 201420342749-01 ADEQUACIO PAVELLO OLIMPIC (COBERTA CENTRAL)

A) DADES GENERALS IDENTIFICATIVES

		APLICACIONS PRESSUPOSTÀRIES				AGENTS FINANÇADORS		
		Despeses				0000094502	G28029007	CAJA DE AHORROS MONTE DE PIEDAD MADRID
DATA INICI	1/1/2014	2014	31020	34250	74900			
DURADA	31/12/2015	2015	31020	34250	74900	40720	F04001475	CAJAMAR
COEFICIENT FINANÇAMENT TOTAL	0,00	Ingressos						
		2014			91300			

B) GESTIÓ DE LA DESPESA

ANY	DESPESA PREVISTA	DESPESA COMPROMESA	OBLIGACIONS RECONEGUDES	DESPESA PENDENT
2014			0,00	
TOTAL:	59.954,58	59.954,58	0,00	59.954,58

C) GESTIÓ DELS INGRESSOS AFECTATS

ANY	INGRESSOS PREVISTOS	INGRESSOS COMPROMESOS	DRETS RECONEGUTS	INGRESSOS PENDENTS
2014			59.954,58	
TOTAL:	59.954,58	0,00	59.954,58	0,00

**DESPESES AMB FINANÇAMENT AFECTAT****INFORMACIÓ DE CADA UNITAT DE DESPESA****IDENTIFICACIÓ DE LA DESPESA    201420342749-02****ADEQUACIO ALTRES INSTAL·LACIONS ESPORTIVES MPALS****A) DADES GENERALS IDENTIFICATIVES**

		<u>APLICACIONS PRESSUPOSTÀRIES</u>				<u>AGENTS FINANÇADORS</u>	
		<u>Despeses</u>					
DATA INICI	1/1/2014	2014	31020	34260	74900	0000070087	A39000013
DURADA	31/12/2015	2015	31020	34260	74900	38191	A82892993
COEFICIENT FINANÇAMENT TOTAL	100,00	<u>Ingressos</u>					
		2014					
					91300		

BANCO SANTANDER SA  
DEXIA SABADELL BANCO LOCAL SA

**B) GESTIÓ DE LA DESPESA**

ANY	DESPESA PREVISTA	DESPESA COMPROMESA	OBLIGACIONS RECONEGUDES	DESPESA PENDENT
2014			0,00	
<b>TOTAL:</b>	<b>49.259,28</b>	<b>49.259,28</b>	<b>0,00</b>	<b>49.259,28</b>

**C) GESTIÓ DELS INGRESSOS AFECTATS**

ANY	INGRESSOS PREVISTOS	INGRESSOS COMPROMESOS	DRETS RECONEGUTS	INGRESSOS PENDENTS
2014			49.259,28	
<b>TOTAL:</b>	<b>49.259,28</b>	<b>0,00</b>	<b>49.259,28</b>	<b>0,00</b>

**DESPESES AMB FINANÇAMENT AFECTAT****INFORMACIÓ DE CADA UNITAT DE DESPESA****IDENTIFICACIÓ DE LA DESPESA    201420342749-03            ARRANJAMENT PARQUET PAVELLO OLIMPIC****A) DADES GENERALS IDENTIFICATIVES**

		<u>APLICACIONS PRESSUPOSTÀRIES</u>				<u>AGENTS FINANÇADORS</u>		
		<u>Despeses</u>						
DATA INICI	1/1/2014	2014	31020	34250	74900	0000070087	A39000013	BANCO SANTANDER SA
DURADA	31/12/2015					47165	Q0801079E	GEN CAT SECRETARIA GEN.DE L'ESPORT-
COEFICIENT FINANÇAMENT TOTAL	100,00	<u>Ingressos</u>						CONSELL CATALA DE ESPORT
		2014			91300			
		2014			75100			

**B) GESTIÓ DE LA DESPESA**

ANY	DESPESA PREVISTA	DESPESA COMPROMESA	OBLIGACIONS RECONEGUDES	DESPESA PENDENT
2014			21.120,00	
<b>TOTAL:</b>	<b>21.120,00</b>	<b>21.120,00</b>	<b>21.120,00</b>	<b>0,00</b>

**C) GESTIÓ DELS INGRESSOS AFECTATS**

ANY	INGRESSOS PREVISTOS	INGRESSOS COMPROMESOS	DRETS RECONEGUTS	INGRESSOS PENDENTS
2014			21.120,00	
<b>TOTAL:</b>	<b>21.120,00</b>	<b>13.824,00</b>	<b>21.120,00</b>	<b>0,00</b>

**DESPESES AMB FINANÇAMENT AFECTAT****INFORMACIÓ DE CADA UNITAT DE DESPESA****IDENTIFICACIÓ DE LA DESPESA    201420342749-04****ADEQUACIO PAVELLO OLÍMPIC EXTERIOR****A) DADES GENERALS IDENTIFICATIVES**

		<u>APLICACIONS PRESSUPOSTÀRIES</u>				<u>AGENTS FINANÇADORS</u>		
		<u>Despeses</u>				0000070087	A39000013	BANCO SANTANDER SA
DATA INICI	1/1/2014	2014	31020	34250	74900			
DURADA	31/12/2015	2015	31020	34250	74900			
COEFICIENT FINANÇAMENT TOTAL	100,00	<u>Ingressos</u>						
		2014				91300		

**B) GESTIÓ DE LA DESPESA**

ANY	DESPESA PREVISTA	DESPESA COMPROMESA	OBLIGACIONS RECONEGUDES	DESPESA PENDENT
2014			0,00	
<b>TOTAL:</b>	<b>8.096,30</b>	<b>8.096,30</b>	<b>0,00</b>	<b>8.096,30</b>

**C) GESTIÓ DELS INGRESSOS AFECTATS**

ANY	INGRESSOS PREVISTOS	INGRESSOS COMPROMESOS	DRETS RECONEGUTS	INGRESSOS PENDENTS
2014			8.096,30	
<b>TOTAL:</b>	<b>8.096,30</b>	<b>0,00</b>	<b>8.096,30</b>	<b>0,00</b>

**DESPESES AMB FINANÇAMENT AFECTAT****INFORMACIÓ DE CADA UNITAT DE DESPESA****IDENTIFICACIÓ DE LA DESPESA    201422231789-01            SERVEIS SOCIALS-1% FONS SOCIAL****A) DADES GENERALS IDENTIFICATIVES**

		<u>APLICACIONS PRESSUPOSTÀRIES</u>				<u>AGENTS FINANÇADORS</u>		
		<u>Despeses</u>						
DATA INICI	1/1/2014	2014	38122	23100	789	47334	B43656354	CENTRE OFTALMOLOGIC DE REUS SL (COR)
DURADA	31/12/2014					47332	G43496652	GESTIO INTEGRAL SANITARIA I ASSISTENCIAL AIE
						47335	B55036842	LABORATORI DE REFERENCIA DEL CAMP DE TARRAGONA I TERRES EBRE
						0000727395	A43216779	SAGESSA - GRUP D'ASSISTENCIA SANITARIA I SOCIAL SA
						0000000004	0000000004	VARIS INGRESSOS RROO
COEFICIENT FINANÇAMENT TOTAL		100,00	<u>Ingressos</u>					
			2014		74100			

**B) GESTIÓ DE LA DESPESA**

ANY	DESPESA PREVISTA	DESPESA COMPROMESA	OBLIGACIONS RECONEGUDES	DESPESA PENDENT
2014			27.265,02	
<b>TOTAL:</b>	<b>27.300,00</b>	<b>27.265,02</b>	<b>27.265,02</b>	<b>34,98</b>

**C) GESTIÓ DELS INGRESSOS AFECTATS**

ANY	INGRESSOS PREVISTOS	INGRESSOS COMPROMESOS	DRETS RECONEGUTS	INGRESSOS PENDENTS
2014			27.265,02	
<b>TOTAL:</b>	<b>27.300,00</b>	<b>0,00</b>	<b>27.265,02</b>	<b>34,98</b>



**DESPESES AMB FINANÇAMENT AFECTAT****INFORMACIÓ DE CADA UNITAT DE DESPESA****IDENTIFICACIÓ DE LA DESPESA    201432151600-01****REVOCACIO SUBVENCIO HABITATGE (C.VAPOR VELL,16)****A) DADES GENERALS IDENTIFICATIVES**

		<u>APLICACIONS PRESSUPOSTÀRIES</u>	<u>AGENTS FINANÇADORS</u>	
		<u>Despeses</u>	42350	Q0801820B
DATA INICI	1/1/2014			GEN CAT AGENCIA DE L'HABITATGE DE CATALUNYA
DURADA	31/12/2014		0000000003	0000000003
			0000000001	0000000001
				VARIS INGRESSOS PRESTECES ANTERIORS
				VARIS INGRESSOS TERRENYS ANTERIORS
COEFICIENT FINANÇAMENT TOTAL	100,00	<u>Ingressos</u>		
		2014		75100

**B) GESTIÓ DE LA DESPESA**

ANY	DESPESA PREVISTA	DESPESA COMPROMESA	OBLIGACIONS RECONEGUDES	DESPESA PENDENT
2012			85.399,97	
<b>TOTAL:</b>	<b>85.399,97</b>	<b>0,00</b>	<b>85.399,97</b>	<b>0,00</b>

**C) GESTIÓ DELS INGRESSOS AFECTATS**

ANY	INGRESSOS PREVISTOS	INGRESSOS COMPROMESOS	DRETS RECONEGUTS	INGRESSOS PENDENTS
2012			85.399,97	
2013			0,00	
2014			-8.800,00	
<b>TOTAL:</b>	<b>85.399,97</b>	<b>0,00</b>	<b>76.599,97</b>	<b>8.800,00</b>

**DESPESES AMB FINANÇAMENT AFECTAT****INFORMACIÓ DE CADA UNITAT DE DESPESA****IDENTIFICACIÓ DE LA DESPESA    201432151600-02****EXPROPIACIONS MILLORA SANEJAMENT REUS-CASTELLVELL-AL****A) DADES GENERALS IDENTIFICATIVES**

		<u>APLICACIONS PRESSUPOSTÀRIES</u>				<u>AGENTS FINANÇADORS</u>	
		<u>Despeses</u>					
DATA INICI	1/1/2014	2014	46132	15100	600	0000031860	A43232107
DURADA	31/12/2015	2015	46132	15100	600		
COEFICIENT FINANÇAMENT TOTAL	100,00	<u>Ingressos</u>					
		2014			74100		
		2015			74100		

*AIGUES DE REUS EMPRESA MUNICIPAL  
SA***B) GESTIÓ DE LA DESPESA**

ANY	DESPESA PREVISTA	DESPESA COMPROMESA	OBLIGACIONS RECONEGUDES	DESPESA PENDENT
2014			0,00	
<b>TOTAL:</b>	<b>36.554,11</b>	<b>0,00</b>	<b>0,00</b>	<b>36.554,11</b>

**C) GESTIÓ DELS INGRESSOS AFECTATS**

ANY	INGRESSOS PREVISTOS	INGRESSOS COMPROMESOS	DRETS RECONEGUTS	INGRESSOS PENDENTS
2014			36.554,11	
<b>TOTAL:</b>	<b>36.554,11</b>	<b>0,00</b>	<b>36.554,11</b>	<b>0,00</b>

**DESPESES AMB FINANÇAMENT AFECTAT****INFORMACIÓ DE CADA UNITAT DE DESPESA****IDENTIFICACIÓ DE LA DESPESA**    201432933632-02**PLA AUTOPROTECCIO (PAU) PARC DE LA FESTA****A) DADES GENERALS IDENTIFICATIVES**

		<u>APLICACIONS PRESSUPOSTÀRIES</u>				<u>AGENTS FINANÇADORS</u>		
		<u>Despeses</u>				0000000004	0000000004	VARIS INGRESSOS RROO
DATA INICI	1/1/2014	2014	46132	93312	632			
DURADA	31/12/2015	2015	46132	93312	632			
COEFICIENT FINANÇAMENT TOTAL	100,00	<u>Ingressos</u>						

**B) GESTIÓ DE LA DESPESA**

ANY	DESPESA PREVISTA	DESPESA COMPROMESA	OBLIGACIONS RECONEGUES	DESPESA PENDENT
2014			50.896,87	
<b>TOTAL:</b>	<b>50.896,87</b>	<b>50.896,87</b>	<b>50.896,87</b>	<b>0,00</b>

**C) GESTIÓ DELS INGRESSOS AFECTATS**

ANY	INGRESSOS PREVISTOS	INGRESSOS COMPROMESOS	DRETS RECONEGUTS	INGRESSOS PENDENTS
2014			50.896,87	
<b>TOTAL:</b>	<b>50.896,87</b>	<b>0,00</b>	<b>50.896,87</b>	<b>0,00</b>

**DESPESES AMB FINANÇAMENT AFECTAT****INFORMACIÓ DE CADA UNITAT DE DESPESA****IDENTIFICACIÓ DE LA DESPESA    201432933632-03****SORTIDA EMERGENCIA REFUGI PLAÇA PATAcada****A) DADES GENERALS IDENTIFICATIVES**

		<u>APLICACIONS PRESSUPOSTÀRIES</u>				<u>AGENTS FINANÇADORS</u>		
		<u>Despeses</u>						
DATA INICI	1/1/2014	2014	46132	93312	632	40720	F04001475	CAJAMAR
						38191	A82892993	DEXIA SABADELL BANCO LOCAL SA
DURADA	31/12/2014					0000000004	0000000004	VARIS INGRESSOS RROO
COEFICIENT FINANÇAMENT TOTAL	100,00	<u>Ingressos</u>						
		2014			91300			

**B) GESTIÓ DE LA DESPESA**

ANY	DESPESA PREVISTA	DESPESA COMPROMESA	OBLIGACIONS RECONEGUDES	DESPESA PENDENT
2014			35.898,90	
<b>TOTAL:</b>	<b>35.898,90</b>	<b>35.898,90</b>	<b>35.898,90</b>	<b>0,00</b>

**C) GESTIÓ DELS INGRESSOS AFECTATS**

ANY	INGRESSOS PREVISTOS	INGRESSOS COMPROMESOS	DRETS RECONEGUTS	INGRESSOS PENDENTS
2014			35.898,90	
<b>TOTAL:</b>	<b>35.898,90</b>	<b>0,00</b>	<b>35.898,90</b>	<b>0,00</b>

### INFORMACIÓ DE CADA UNITAT DE DESPESA

## A) DADES GENERALS IDENTIFICATIVES

## B) GESTIÓ DE LA DESPESA

### C) GESTIÓ DELS INGRESSOS AFECTATS

Pàg.: 129

**DESPESES AMB FINANÇAMENT AFECTAT****INFORMACIÓ DE CADA UNITAT DE DESPESA****IDENTIFICACIÓ DE LA DESPESA    201432933632S-05        SOSTENIBLE-EDIF MPALS INV REPOSICIO****A) DADES GENERALS IDENTIFICATIVES**

		<u>APLICACIONS PRESSUPOSTÀRIES</u>				<u>AGENTS FINANÇADORS</u>		
		<u>Despeses</u>				0000000004	0000000004	VARIS INGRESSOS RROO
DATA INICI	1/1/2014	2014	46132	93312	632			
DURADA	31/12/2015	2015	46132	93312	632			
COEFICIENT FINANÇAMENT TOTAL	100,00	<u>Ingressos</u>						

**B) GESTIÓ DE LA DESPESA**

ANY	DESPESA PREVISTA	DESPESA COMPROMESA	OBLIGACIONS RECONEGUDES	DESPESA PENDENT
2014			49.014,36	
<b>TOTAL:</b>	<b>81.338,99</b>	<b>49.014,36</b>	<b>49.014,36</b>	<b>32.324,63</b>

**C) GESTIÓ DELS INGRESSOS AFECTATS**

ANY	INGRESSOS PREVISTOS	INGRESSOS COMPROMESOS	DRETS RECONEGUTS	INGRESSOS PENDENTS
2014			81.338,99	
<b>TOTAL:</b>	<b>81.338,99</b>	<b>0,00</b>	<b>81.338,99</b>	<b>0,00</b>

**DESPESES AMB FINANÇAMENT AFECTAT****INFORMACIÓ DE CADA UNITAT DE DESPESA****IDENTIFICACIÓ DE LA DESPESA    201432933632S-06        SOSTENIBLE-ESCOLES INV REPOSICIO****A) DADES GENERALS IDENTIFICATIVES**

		<u>APLICACIONS PRESSUPOSTÀRIES</u>				<u>AGENTS FINANÇADORS</u>		
		<u>Despeses</u>				0000000004	0000000004	VARIS INGRESSOS RROO
DATA INICI	1/1/2014	2014	46132	93312	632			
DURADA	31/12/2015	2015	46132	93312	632			
COEFICIENT FINANÇAMENT TOTAL	100,00	<u>Ingressos</u>						

**B) GESTIÓ DE LA DESPESA**

ANY	DESPESA PREVISTA	DESPESA COMPROMESA	OBLIGACIONS RECONEGUDES	DESPESA PENDENT
2014			43.368,68	
<b>TOTAL:</b>	<b>46.702,59</b>	<b>43.368,68</b>	<b>43.368,68</b>	<b>3.333,91</b>

**C) GESTIÓ DELS INGRESSOS AFECTATS**

ANY	INGRESSOS PREVISTOS	INGRESSOS COMPROMESOS	DRETS RECONEGUTS	INGRESSOS PENDENTS
2014			46.484,43	
<b>TOTAL:</b>	<b>46.702,59</b>	<b>0,00</b>	<b>46.484,43</b>	<b>218,16</b>

**DESPESES AMB FINANÇAMENT AFECTAT****INFORMACIÓ DE CADA UNITAT DE DESPESA****IDENTIFICACIÓ DE LA DESPESA    201432933632S-07        SOSTENIBLE-EDIFICI VAPOR VELL****A) DADES GENERALS IDENTIFICATIVES**

		<u>APLICACIONS PRESSUPOSTÀRIES</u>				<u>AGENTS FINANÇADORS</u>		
		<u>Despeses</u>				0000000004	0000000004	VARIS INGRESSOS RROO
DATA INICI	1/1/2014	2014	46132	93312	632			
DURADA	31/12/2015	2015	46132	93312	632			
COEFICIENT FINANÇAMENT TOTAL	100,00	<u>Ingressos</u>						

**B) GESTIÓ DE LA DESPESA**

ANY	DESPESA PREVISTA	DESPESA COMPROMESA	OBLIGACIONS RECONEGUDES	DESPESA PENDENT
2014			56.438,67	
<b>TOTAL:</b>	<b>66.333,04</b>	<b>56.438,67</b>	<b>56.438,67</b>	<b>9.894,37</b>

**C) GESTIÓ DELS INGRESSOS AFECTATS**

ANY	INGRESSOS PREVISTOS	INGRESSOS COMPROMESOS	DRETS RECONEGUTS	INGRESSOS PENDENTS
2014			66.333,04	
<b>TOTAL:</b>	<b>66.333,04</b>	<b>0,00</b>	<b>66.333,04</b>	<b>0,00</b>



DESPESES AMB FINANÇAMENT AFECTAT

INFORMACIÓ DE CADA UNITAT DE DESPESA

IDENTIFICACIÓ DE LA DESPESA 201432933632S-08 SOSTENIBLE-PISOS INCLUSIO SOCIAL

A) DADES GENERALS IDENTIFICATIVES

		<u>APLICACIONS PRESSUPOSTÀRIES</u>				<u>AGENTS FINANÇADORS</u>		
		<u>Despeses</u>				0000000004	0000000004	VARIS INGRESSOS RROO
DATA INICI	1/1/2014	2014	46132	93312	632			
DURADA	31/12/2015	2015	46132	93312	632			
COEFICIENT FINANÇAMENT TOTAL	100,00	<u>Ingressos</u>						

B) GESTIÓ DE LA DESPESA

ANY	DESPESA PREVISTA	DESPESA COMPROMESA	OBLIGACIONS RECONEGUDES	DESPESA PENDENT
2014			24.950,30	
TOTAL:	30.251,13	24.950,30	24.950,30	5.300,83

C) GESTIÓ DELS INGRESSOS AFECTATS

ANY	INGRESSOS PREVISTOS	INGRESSOS COMPROMESOS	DRETS RECONEGUTS	INGRESSOS PENDENTS
2014			30.251,13	
TOTAL:	30.251,13	0,00	30.251,13	0,00

### INFORMACIÓ DE CADA UNITAT DE DESPESA

### A) DADES GENERALS IDENTIFICATIVES

## B) GESTIÓ DE LA DESPESA

### C) GESTIÓ DELS INGRESSOS AFECTATS

MEM2042\_04

DESPESES AMB FINANÇAMENT AFECTAT

INFORMACIÓ DE CADA UNITAT DE DESPESA

IDENTIFICACIÓ DE LA DESPESA 201434155609-02 VIAL CONNEXIO ACCES A REUS ZONA CF REDDIS

A) DADES GENERALS IDENTIFICATIVES

		<u>APLICACIONS PRESSUPOSTÀRIES</u>				<u>AGENTS FINANÇADORS</u>		
		<u>Despeses</u>				0000000004	0000000004	VARIS INGRESSOS RROO
DATA INICI	1/1/2014	2014	46234	15503	609			
DURADA	31/12/2014							
COEFICIENT FINANÇAMENT TOTAL	100,00	<u>Ingressos</u>						

B) GESTIÓ DE LA DESPESA

ANY	DESPESA PREVISTA	DESPESA COMPROMESA	OBLIGACIONS RECONEGUES	DESPESA PENDENT
2014			11.520,44	
TOTAL:	11.520,44	11.520,44	11.520,44	0,00

C) GESTIÓ DELS INGRESSOS AFECTATS

ANY	INGRESSOS PREVISTOS	INGRESSOS COMPROMESOS	DRETS RECONEGUTS	INGRESSOS PENDENTS
2014			11.520,44	
TOTAL:	11.520,44	0,00	11.520,44	0,00

**DESPESES AMB FINANÇAMENT AFECTAT****INFORMACIÓ DE CADA UNITAT DE DESPESA****IDENTIFICACIÓ DE LA DESPESA    201434155609-03****CONNEXIO MAS PELLICER-TECNOPARC I PISTA ESPORTIVA-PAS A****A) DADES GENERALS IDENTIFICATIVES**

		<u>APLICACIONS PRESSUPOSTÀRIES</u>				<u>AGENTS FINANÇADORS</u>		
		<u>Despeses</u>						
DATA INICI	1/1/2014	2014	46234	17102	609	38191	A82892993	DEXIA SABADELL BANCO LOCAL SA
DURADA	31/12/2015	2014	46234	15503	609			
		2015	47034	15310	609			
COEFICIENT FINANÇAMENT TOTAL	100,00	<u>Ingressos</u>						
		2014			91300			

**B) GESTIÓ DE LA DESPESA**

ANY	DESPESA PREVISTA	DESPESA COMPROMESA	OBLIGACIONS RECONEGUDES	DESPESA PENDENT
2014			52.249,69	
<b>TOTAL:</b>	<b>98.041,04</b>	<b>52.249,69</b>	<b>52.249,69</b>	<b>45.791,35</b>

**C) GESTIÓ DELS INGRESSOS AFECTATS**

ANY	INGRESSOS PREVISTOS	INGRESSOS COMPROMESOS	DRETS RECONEGUTS	INGRESSOS PENDENTS
2014			98.041,04	
<b>TOTAL:</b>	<b>98.041,04</b>	<b>0,00</b>	<b>98.041,04</b>	<b>0,00</b>

**DESPESES AMB FINANÇAMENT AFECTAT****INFORMACIÓ DE CADA UNITAT DE DESPESA****IDENTIFICACIÓ DE LA DESPESA    201434155609S-04        SOSTENIBLE-BARRI GAUDI ZONA APARCAMENT****A) DADES GENERALS IDENTIFICATIVES**

		<u>APLICACIONS PRESSUPOSTÀRIES</u>				<u>AGENTS FINANÇADORS</u>		
		<u>Despeses</u>				0000000004	0000000004	VARIS INGRESSOS RROO
DATA INICI	1/1/2014	2014	46234	15503	609			
DURADA	31/12/2015	2015	47034	15340	609			
COEFICIENT FINANÇAMENT TOTAL	100,00	<u>Ingressos</u>						

**B) GESTIÓ DE LA DESPESA**

ANY	DESPESA PREVISTA	DESPESA COMPROMESA	OBLIGACIONS RECONEGUES	DESPESA PENDENT
2014			0,00	
<b>TOTAL:</b>	<b>35.306,95</b>	<b>0,00</b>	<b>0,00</b>	<b>35.306,95</b>

**C) GESTIÓ DELS INGRESSOS AFECTATS**

ANY	INGRESSOS PREVISTOS	INGRESSOS COMPROMESOS	DRETS RECONEGUTS	INGRESSOS PENDENTS
2014			35.306,95	
<b>TOTAL:</b>	<b>35.306,95</b>	<b>0,00</b>	<b>35.306,95</b>	<b>0,00</b>

**DESPESES AMB FINANÇAMENT AFECTAT****INFORMACIÓ DE CADA UNITAT DE DESPESA****IDENTIFICACIÓ DE LA DESPESA    201434155619S-02        SOSTENIBLE-ROTONDA AV PERE EL CERIMONIOS AMB MONESTI****A) DADES GENERALS IDENTIFICATIVES**

		<u>APLICACIONS PRESSUPOSTÀRIES</u>				<u>AGENTS FINANÇADORS</u>		
		<u>Despeses</u>				<u>0000000004</u>	<u>0000000004</u>	<i>VARIS INGRESSOS RROO</i>
DATA INICI	1/1/2014	2014	46234	15503	619			
DURADA	31/12/2014							
COEFICIENT FINANÇAMENT TOTAL	100,00	<u>Ingressos</u>						

**B) GESTIÓ DE LA DESPESA**

ANY	DESPESA PREVISTA	DESPESA COMPROMESA	OBLIGACIONS RECONEGUDES	DESPESA PENDENT
2014			55.479,59	
<b>TOTAL:</b>	<b>55.642,54</b>	<b>55.479,59</b>	<b>55.479,59</b>	<b>162,95</b>

**C) GESTIÓ DELS INGRESSOS AFECTATS**

ANY	INGRESSOS PREVISTOS	INGRESSOS COMPROMESOS	DRETS RECONEGUTS	INGRESSOS PENDENTS
2014			55.479,59	
<b>TOTAL:</b>	<b>55.642,54</b>	<b>0,00</b>	<b>55.479,59</b>	<b>162,95</b>

**DESPESES AMB FINANÇAMENT AFECTAT****INFORMACIÓ DE CADA UNITAT DE DESPESA****IDENTIFICACIÓ DE LA DESPESA    201434155619S-03        SOSTENIBLE-ROTONDA SOR MARIA LLUISA ESTIVILL****A) DADES GENERALS IDENTIFICATIVES**

		<u>APLICACIONS PRESSUPOSTÀRIES</u>				<u>AGENTS FINANÇADORS</u>		
		<u>Despeses</u>				<i>0000000004</i>	<i>0000000004</i>	<i>VARIS INGRESSOS RROO</i>
DATA INICI	1/1/2014	2014	46234	15503	619			
DURADA	31/12/2014							
COEFICIENT FINANÇAMENT TOTAL	100,00	<u>Ingressos</u>						

**B) GESTIÓ DE LA DESPESA**

ANY	DESPESA PREVISTA	DESPESA COMPROMESA	OBLIGACIONS RECONEGUES	DESPESA PENDENT
2014			17.532,12	
<b>TOTAL:</b>	<b>17.532,12</b>	<b>17.532,12</b>	<b>17.532,12</b>	<b>0,00</b>

**C) GESTIÓ DELS INGRESSOS AFECTATS**

ANY	INGRESSOS PREVISTOS	INGRESSOS COMPROMESOS	DRETS RECONEGUTS	INGRESSOS PENDENTS
2014			17.532,12	
<b>TOTAL:</b>	<b>17.532,12</b>	<b>0,00</b>	<b>17.532,12</b>	<b>0,00</b>

**DESPESES AMB FINANÇAMENT AFECTAT****INFORMACIÓ DE CADA UNITAT DE DESPESA****IDENTIFICACIÓ DE LA DESPESA    201434155619S-04        SOSTENIBLE-PL CATALUNYA, ILLETA C.GALANES-C.VALLROQUE****A) DADES GENERALS IDENTIFICATIVES**

		<u>APLICACIONS PRESSUPOSTÀRIES</u>				<u>AGENTS FINANÇADORS</u>		
		<u>Despeses</u>				0000000004	0000000004	VARIS INGRESSOS RROO
DATA INICI	1/1/2014	2014	46234	15503	619			
DURADA	31/12/2015	2015	47034	15320	619			
COEFICIENT FINANÇAMENT TOTAL	100,00	<u>Ingressos</u>						

**B) GESTIÓ DE LA DESPESA**

ANY	DESPESA PREVISTA	DESPESA COMPROMESA	OBLIGACIONS RECONEGUDES	DESPESA PENDENT
2014			2.273,70	
<b>TOTAL:</b>	<b>170.798,92</b>	<b>134.718,04</b>	<b>2.273,70</b>	<b>168.525,22</b>

**C) GESTIÓ DELS INGRESSOS AFECTATS**

ANY	INGRESSOS PREVISTOS	INGRESSOS COMPROMESOS	DRETS RECONEGUTS	INGRESSOS PENDENTS
2014			170.798,92	
<b>TOTAL:</b>	<b>170.798,92</b>	<b>0,00</b>	<b>170.798,92</b>	<b>0,00</b>



**DESPESES AMB FINANÇAMENT AFECTAT****INFORMACIÓ DE CADA UNITAT DE DESPESA****IDENTIFICACIÓ DE LA DESPESA    201434155619S-05        SOSTENIBLE-C.ESCULTOR ROCAMORA****A) DADES GENERALS IDENTIFICATIVES**

		<u>APLICACIONS PRESSUPOSTÀRIES</u>				<u>AGENTS FINANÇADORS</u>		
		<u>Despeses</u>				0000000004	0000000004	VARIS INGRESSOS RROO
DATA INICI	1/1/2014	2014	46234	15503	619			
DURADA	31/12/2014							
COEFICIENT FINANÇAMENT TOTAL	100,00	<u>Ingressos</u>						

**B) GESTIÓ DE LA DESPESA**

ANY	DESPESA PREVISTA	DESPESA COMPROMESA	OBLIGACIONS RECONEGUDES	DESPESA PENDENT
2014			42.239,70	
<b>TOTAL:</b>	<b>42.239,70</b>	<b>42.239,70</b>	<b>42.239,70</b>	<b>0,00</b>

**C) GESTIÓ DELS INGRESSOS AFECTATS**

ANY	INGRESSOS PREVISTOS	INGRESSOS COMPROMESOS	DRETS RECONEGUTS	INGRESSOS PENDENTS
2014			42.239,70	
<b>TOTAL:</b>	<b>42.239,70</b>	<b>0,00</b>	<b>42.239,70</b>	<b>0,00</b>

**DESPESES AMB FINANÇAMENT AFECTAT****INFORMACIÓ DE CADA UNITAT DE DESPESA****IDENTIFICACIÓ DE LA DESPESA    201434155619S-06        SOSTENIBLE-VIA PUBLICA INV REPOSICIO****A) DADES GENERALS IDENTIFICATIVES**

		<u>APLICACIONS PRESSUPOSTÀRIES</u>				<u>AGENTS FINANÇADORS</u>		
		<u>Despeses</u>				0000000004	0000000004	VARIS INGRESSOS RROO
DATA INICI	1/1/2014	2014	46234	15503	619			
DURADA	31/12/2015	2015	47034	15340	619			
COEFICIENT FINANÇAMENT TOTAL	100,00	<u>Ingressos</u>						

**B) GESTIÓ DE LA DESPESA**

ANY	DESPESA PREVISTA	DESPESA COMPROMESA	OBLIGACIONS RECONEGUDES	DESPESA PENDENT
2014			96.991,84	
<b>TOTAL:</b>	<b>228.922,70</b>	<b>96.991,84</b>	<b>96.991,84</b>	<b>131.930,86</b>

**C) GESTIÓ DELS INGRESSOS AFECTATS**

ANY	INGRESSOS PREVISTOS	INGRESSOS COMPROMESOS	DRETS RECONEGUTS	INGRESSOS PENDENTS
2014			184.885,62	
<b>TOTAL:</b>	<b>228.922,70</b>	<b>0,00</b>	<b>184.885,62</b>	<b>44.037,08</b>

**DESPESES AMB FINANÇAMENT AFECTAT****INFORMACIÓ DE CADA UNITAT DE DESPESA****IDENTIFICACIÓ DE LA DESPESA    201434155619S-07        SOSTENIBLE-VORERA CARRER CASTELLVELL****A) DADES GENERALS IDENTIFICATIVES**

		<u>APLICACIONS PRESSUPOSTÀRIES</u>				<u>AGENTS FINANÇADORS</u>		
		<u>Despeses</u>				0000000004	0000000004	VARIS INGRESSOS RROO
DATA INICI	1/1/2014	2014	46234	15503	619			
DURADA	31/12/2014							
COEFICIENT FINANÇAMENT TOTAL	100,00	<u>Ingressos</u>						

**B) GESTIÓ DE LA DESPESA**

ANY	DESPESA PREVISTA	DESPESA COMPROMESA	OBLIGACIONS RECONEGUDES	DESPESA PENDENT
2014			15.388,22	
<b>TOTAL:</b>	<b>15.388,22</b>	<b>15.388,22</b>	<b>15.388,22</b>	<b>0,00</b>

**C) GESTIÓ DELS INGRESSOS AFECTATS**

ANY	INGRESSOS PREVISTOS	INGRESSOS COMPROMESOS	DRETS RECONEGUTS	INGRESSOS PENDENTS
2014			15.388,22	
<b>TOTAL:</b>	<b>15.388,22</b>	<b>0,00</b>	<b>15.388,22</b>	<b>0,00</b>

**DESPESES AMB FINANÇAMENT AFECTAT****INFORMACIÓ DE CADA UNITAT DE DESPESA****IDENTIFICACIÓ DE LA DESPESA    201434155619S-08        SOSTENIBLE-VIA PUBLICA INV REPOSICIO (PLANS OCUPACIO)****A) DADES GENERALS IDENTIFICATIVES**

		<u>APLICACIONS PRESSUPOSTÀRIES</u>				<u>AGENTS FINANÇADORS</u>		
		<u>Despeses</u>				0000000004	0000000004	VARIS INGRESSOS RROO
DATA INICI	1/1/2014	2014	46234	15503	619			
DURADA	31/12/2015	2015	47034	15340	619			
		2015	47034	15320	619			
COEFICIENT FINANÇAMENT TOTAL	0,00	<u>Ingressos</u>						

**B) GESTIÓ DE LA DESPESA**

ANY	DESPESA PREVISTA	DESPESA COMPROMESA	OBLIGACIONS RECONEGUDES	DESPESA PENDENT
2014			10.346,21	
<b>TOTAL:</b>	<b>79.891,20</b>	<b>10.346,21</b>	<b>10.346,21</b>	<b>69.544,99</b>

**C) GESTIÓ DELS INGRESSOS AFECTATS**

ANY	INGRESSOS PREVISTOS	INGRESSOS COMPROMESOS	DRETS RECONEGUTS	INGRESSOS PENDENTS
2014			65.834,37	
<b>TOTAL:</b>	<b>79.891,20</b>	<b>0,00</b>	<b>65.834,37</b>	<b>14.056,83</b>

**DESPESES AMB FINANÇAMENT AFECTAT****INFORMACIÓ DE CADA UNITAT DE DESPESA****IDENTIFICACIÓ DE LA DESPESA    201434155623-01        VIA PUBLICA-MAQUINARIA, INSTAL.LAC I EINES****A) DADES GENERALS IDENTIFICATIVES**

		<u>APLICACIONS PRESSUPOSTÀRIES</u>				<u>AGENTS FINANÇADORS</u>
		<u>Despeses</u>				
DATA INICI	1/1/2014	2014	46234	15503	623	
DURADA	31/12/2015	2015	47034	15340	623	
COEFICIENT FINANÇAMENT TOTAL	0,00	<u>Ingressos</u>				

**B) GESTIÓ DE LA DESPESA**

ANY	DESPESA PREVISTA	DESPESA COMPROMESA	OBLIGACIONS RECONEGUDES	DESPESA PENDENT
2014			0,00	
<b>TOTAL:</b>	<b>0,00</b>	<b>0,00</b>	<b>0,00</b>	<b>0,00</b>

**C) GESTIÓ DELS INGRESSOS AFECTATS**

ANY	INGRESSOS PREVISTOS	INGRESSOS COMPROMESOS	DRETS RECONEGUTS	INGRESSOS PENDENTS
-----	---------------------	-----------------------	------------------	--------------------

**DESPESES AMB FINANÇAMENT AFECTAT****INFORMACIÓ DE CADA UNITAT DE DESPESA****IDENTIFICACIÓ DE LA DESPESA    201434155750-01            CARRETERA CAMBRILS (CONSTRUCCIO VORERA/CARRIL BICI)****A) DADES GENERALS IDENTIFICATIVES**

		<u>APLICACIONS PRESSUPOSTÀRIES</u>				<u>AGENTS FINANÇADORS</u>		
		<u>Despeses</u>						
DATA INICI	1/1/2014	2014	46234	15503	750	0000070000	A28000719	BANCO CREDITO LOCAL DE ESPAÑA S.A.
DURADA	31/12/2015	2015	47034	15310	750	41467	G65345472	CAIXA D'ESTALVIS DE CATALUNYA, TARRAGONA I MANRESA
						38191	A82892993	DEXIA SABADELL BANCO LOCAL SA
COEFICIENT FINANÇAMENT TOTAL	100,00	<u>Ingressos</u>						
		2014			91300			

**B) GESTIÓ DE LA DESPESA**

ANY	DESPESA PREVISTA	DESPESA COMPROMESA	OBLIGACIONS RECONEGUDES	DESPESA PENDENT
2014			0,00	
<b>TOTAL:</b>	<b>100.000,45</b>	<b>0,00</b>	<b>0,00</b>	<b>100.000,45</b>

**C) GESTIÓ DELS INGRESSOS AFECTATS**

ANY	INGRESSOS PREVISTOS	INGRESSOS COMPROMESOS	DRETS RECONEGUTS	INGRESSOS PENDENTS
2014			100.000,45	
<b>TOTAL:</b>	<b>100.000,45</b>	<b>0,00</b>	<b>100.000,45</b>	<b>0,00</b>

**DESPESES AMB FINANÇAMENT AFECTAT****INFORMACIÓ DE CADA UNITAT DE DESPESA****IDENTIFICACIÓ DE LA DESPESA    201434165609S-01        SOSTENIBLE-ENLLUMENAT PUBLIC-INV NOVA****A) DADES GENERALS IDENTIFICATIVES**

		<u>APLICACIONS PRESSUPOSTÀRIES</u>				<u>AGENTS FINANÇADORS</u>		
		<u>Despeses</u>				0000000004	0000000004	VARIS INGRESSOS RROO
DATA INICI	1/1/2014	2014	46234	16500	609			
DURADA	31/12/2015	2015	47034	16500	609			
COEFICIENT FINANÇAMENT TOTAL	100,00	<u>Ingressos</u>						

**B) GESTIÓ DE LA DESPESA**

ANY	DESPESA PREVISTA	DESPESA COMPROMESA	OBLIGACIONS RECONEGUES	DESPESA PENDENT
2014			3.388,00	
<b>TOTAL:</b>	<b>18.793,44</b>	<b>3.388,00</b>	<b>3.388,00</b>	<b>15.405,44</b>

**C) GESTIÓ DELS INGRESSOS AFECTATS**

ANY	INGRESSOS PREVISTOS	INGRESSOS COMPROMESOS	DRETS RECONEGUTS	INGRESSOS PENDENTS
2014			18.793,44	
<b>TOTAL:</b>	<b>18.793,44</b>	<b>0,00</b>	<b>18.793,44</b>	<b>0,00</b>

**DESPESES AMB FINANÇAMENT AFECTAT****INFORMACIÓ DE CADA UNITAT DE DESPESA****IDENTIFICACIÓ DE LA DESPESA    201434165619S-01        SOSTENIBLE-ENLLUMENAT PUBLIC-INV REPOS****A) DADES GENERALS IDENTIFICATIVES**

		<u>APLICACIONS PRESSUPOSTÀRIES</u>				<u>AGENTS FINANÇADORS</u>		
		<u>Despeses</u>				0000000004	0000000004	VARIS INGRESSOS RROO
DATA INICI	1/1/2014	2014	46234	16500	619			
DURADA	31/12/2014							
COEFICIENT FINANÇAMENT TOTAL	100,00	<u>Ingressos</u>						

**B) GESTIÓ DE LA DESPESA**

ANY	DESPESA PREVISTA	DESPESA COMPROMESA	OBLIGACIONS RECONEGUDES	DESPESA PENDENT
2014			5.058,86	
<b>TOTAL:</b>	<b>5.058,86</b>	<b>5.058,86</b>	<b>5.058,86</b>	<b>0,00</b>

**C) GESTIÓ DELS INGRESSOS AFECTATS**

ANY	INGRESSOS PREVISTOS	INGRESSOS COMPROMESOS	DRETS RECONEGUTS	INGRESSOS PENDENTS
2014			5.058,86	
<b>TOTAL:</b>	<b>5.058,86</b>	<b>0,00</b>	<b>5.058,86</b>	<b>0,00</b>



**DESPESES AMB FINANÇAMENT AFECTAT****INFORMACIÓ DE CADA UNITAT DE DESPESA****IDENTIFICACIÓ DE LA DESPESA    201434171609-02        ROTONDA PAISOS CATALANS****A) DADES GENERALS IDENTIFICATIVES**

		<u>APLICACIONS PRESSUPOSTÀRIES</u>				<u>AGENTS FINANÇADORS</u>		
		<u>Despeses</u>				<i>38191</i>	<i>A82892993</i>	<i>DEXIA SABADELL BANCO LOCAL SA</i>
DATA INICI	1/1/2014	2014	46234	17102	609			
DURADA	31/12/2015	2015	47034	17102	609			
COEFICIENT FINANÇAMENT TOTAL	100,00	<u>Ingressos</u>						
		2014			91300			

**B) GESTIÓ DE LA DESPESA**

ANY	DESPESA PREVISTA	DESPESA COMPROMESA	OBLIGACIONS RECONEGUDES	DESPESA PENDENT
2014			9.202,23	
<b>TOTAL:</b>	<b>9.202,23</b>	<b>9.202,23</b>	<b>9.202,23</b>	<b>0,00</b>

**C) GESTIÓ DELS INGRESSOS AFECTATS**

ANY	INGRESSOS PREVISTOS	INGRESSOS COMPROMESOS	DRETS RECONEGUTS	INGRESSOS PENDENTS
2014			9.202,23	
<b>TOTAL:</b>	<b>9.202,23</b>	<b>0,00</b>	<b>9.202,23</b>	<b>0,00</b>

**DESPESES AMB FINANÇAMENT AFECTAT****INFORMACIÓ DE CADA UNITAT DE DESPESA****IDENTIFICACIÓ DE LA DESPESA    201434171609S-01        SOSTENIBLE-PARCS I JARDINS****A) DADES GENERALS IDENTIFICATIVES**

		<u>APLICACIONS PRESSUPOSTÀRIES</u>				<u>AGENTS FINANÇADORS</u>		
		<u>Despeses</u>				0000000004	0000000004	VARIS INGRESSOS RROO
DATA INICI	1/1/2014	2014	46234	17102	609			
DURADA	31/12/2015	2015	47034	17102	609			
COEFICIENT FINANÇAMENT TOTAL	0,00	<u>Ingressos</u>						

**B) GESTIÓ DE LA DESPESA**

ANY	DESPESA PREVISTA	DESPESA COMPROMESA	OBLIGACIONS RECONEGUDES	DESPESA PENDENT
2014			34.092,11	
<b>TOTAL:</b>	<b>118.123,28</b>	<b>34.092,11</b>	<b>34.092,11</b>	<b>84.031,17</b>

**C) GESTIÓ DELS INGRESSOS AFECTATS**

ANY	INGRESSOS PREVISTOS	INGRESSOS COMPROMESOS	DRETS RECONEGUTS	INGRESSOS PENDENTS
2014			116.016,31	
<b>TOTAL:</b>	<b>118.123,27</b>	<b>0,00</b>	<b>116.016,31</b>	<b>2.106,96</b>

**DESPESES AMB FINANÇAMENT AFECTAT****INFORMACIÓ DE CADA UNITAT DE DESPESA****IDENTIFICACIÓ DE LA DESPESA    201434933623-01****VIA PUBLICA-EDIFICIS MPALS-MAQUINARIA, INSTAL I EINES****A) DADES GENERALS IDENTIFICATIVES**

		<u>APLICACIONS PRESSUPOSTÀRIES</u>				<u>AGENTS FINANÇADORS</u>		
		<u>Despeses</u>				<u>0000000004</u>	<u>0000000004</u>	<i>VARIS INGRESSOS RROO</i>
DATA INICI	1/1/2014	2014	46234	93312	623			
DURADA	31/12/2014							
COEFICIENT FINANÇAMENT TOTAL	100,00	<u>Ingressos</u>						

**B) GESTIÓ DE LA DESPESA**

ANY	DESPESA PREVISTA	DESPESA COMPROMESA	OBLIGACIONS RECONEGUDES	DESPESA PENDENT
2014			4.100,45	
<b>TOTAL:</b>	<b>4.100,45</b>	<b>4.100,45</b>	<b>4.100,45</b>	<b>0,00</b>

**C) GESTIÓ DELS INGRESSOS AFECTATS**

ANY	INGRESSOS PREVISTOS	INGRESSOS COMPROMESOS	DRETS RECONEGUTS	INGRESSOS PENDENTS
2014			4.100,45	
<b>TOTAL:</b>	<b>4.100,45</b>	<b>0,00</b>	<b>4.100,45</b>	<b>0,00</b>

**DESPESES AMB FINANÇAMENT AFECTAT****INFORMACIÓ DE CADA UNITAT DE DESPESA****IDENTIFICACIÓ DE LA DESPESA    201434933632S-01        SOSTENIBLE-INV REPOS EDIFICIS BRIGADES****A) DADES GENERALS IDENTIFICATIVES**

		<u>APLICACIONS PRESSUPOSTÀRIES</u>				<u>AGENTS FINANÇADORS</u>		
		<u>Despeses</u>				0000000004	0000000004	VARIS INGRESSOS RROO
DATA INICI	1/1/2014	2014	46234	93312	632			
DURADA	31/12/2015	2015	47034	93312	632			
COEFICIENT FINANÇAMENT TOTAL	100,00	<u>Ingressos</u>						

**B) GESTIÓ DE LA DESPESA**

ANY	DESPESA PREVISTA	DESPESA COMPROMESA	OBLIGACIONS RECONEGUDES	DESPESA PENDENT
2014			6.543,01	
<b>TOTAL:</b>	<b>11.519,40</b>	<b>6.543,01</b>	<b>6.543,01</b>	<b>4.976,39</b>

**C) GESTIÓ DELS INGRESSOS AFECTATS**

ANY	INGRESSOS PREVISTOS	INGRESSOS COMPROMESOS	DRETS RECONEGUTS	INGRESSOS PENDENTS
2014			10.333,58	
<b>TOTAL:</b>	<b>11.519,40</b>	<b>0,00</b>	<b>10.333,58</b>	<b>1.185,82</b>

**DESPESES AMB FINANÇAMENT AFECTAT****INFORMACIÓ DE CADA UNITAT DE DESPESA****IDENTIFICACIÓ DE LA DESPESA    201435454619S-01        SOSTENIBLE-INVERSIONS CAMINS-INV REPOS****A) DADES GENERALS IDENTIFICATIVES**

		<u>APLICACIONS PRESSUPOSTÀRIES</u>				<u>AGENTS FINANÇADORS</u>		
		<u>Despeses</u>				0000000004	0000000004	VARIS INGRESSOS RROO
DATA INICI	1/1/2014	2014	47035	45400	619			
DURADA	31/12/2015	2015	47035	45400	619			
COEFICIENT FINANÇAMENT TOTAL	100,00	<u>Ingressos</u>						

**B) GESTIÓ DE LA DESPESA**

ANY	DESPESA PREVISTA	DESPESA COMPROMESA	OBLIGACIONS RECONEGUES	DESPESA PENDENT
2014			11.806,21	
<b>TOTAL:</b>	<b>32.000,00</b>	<b>11.806,21</b>	<b>11.806,21</b>	<b>20.193,79</b>

**C) GESTIÓ DELS INGRESSOS AFECTATS**

ANY	INGRESSOS PREVISTOS	INGRESSOS COMPROMESOS	DRETS RECONEGUTS	INGRESSOS PENDENTS
2014			32.000,00	
<b>TOTAL:</b>	<b>32.000,00</b>	<b>0,00</b>	<b>32.000,00</b>	<b>0,00</b>

**DESPESES AMB FINANÇAMENT AFECTAT****INFORMACIÓ DE CADA UNITAT DE DESPESA****IDENTIFICACIÓ DE LA DESPESA    201440922789-01****COORDINACIO-SUBVENCIONS A FAM I INST SENSE ANIM LUCRE****A) DADES GENERALS IDENTIFICATIVES**

		<u>APLICACIONS PRESSUPOSTÀRIES</u>				<u>AGENTS FINANÇADORS</u>		
		<u>Despeses</u>						
DATA INICI	1/1/2014	2014	12140	92210	789	0000000004	0000000004	VARIS INGRESSOS RROO
DURADA	31/12/2014							
COEFICIENT FINANÇAMENT TOTAL	100,00	<u>Ingressos</u>						

**B) GESTIÓ DE LA DESPESA**

ANY	DESPESA PREVISTA	DESPESA COMPROMESA	OBLIGACIONS RECONEGUES	DESPESA PENDENT
2014			1.700,00	
<b>TOTAL:</b>	<b>1.700,00</b>	<b>1.700,00</b>	<b>1.700,00</b>	<b>0,00</b>

**C) GESTIÓ DELS INGRESSOS AFECTATS**

ANY	INGRESSOS PREVISTOS	INGRESSOS COMPROMESOS	DRETS RECONEGUTS	INGRESSOS PENDENTS
2014			1.700,00	
<b>TOTAL:</b>	<b>1.700,00</b>	<b>0,00</b>	<b>1.700,00</b>	<b>0,00</b>

**DESPESES AMB FINANÇAMENT AFECTAT****INFORMACIÓ DE CADA UNITAT DE DESPESA****IDENTIFICACIÓ DE LA DESPESA    2014CANCCEE****CANCEL·LACIONS CCEE PROJECTES ANTICS INSOLV I ALTRES CA****A) DADES GENERALS IDENTIFICATIVES**

		<u>APLICACIONS PRESSUPOSTÀRIES</u>		<u>AGENTS FINANÇADORS</u>	
		<u>Despeses</u>			
DATA INICI	1/1/2014			0000070087	A39000013
DURADA	31/12/2014			0000000005	0000000005
COEFICIENT FINANÇAMENT TOTAL	100,00	<u>Ingressos</u>			
		2014		91300	

BANCO SANTANDER  
VARIS INGRESSOS CCEE**B) GESTIÓ DE LA DESPESA**

ANY	DESPESA PREVISTA	DESPESA COMPROMESA	OBLIGACIONS RECONEGUDES	DESPESA PENDENT
2014			0,00	
<b>TOTAL:</b>	<b>0,00</b>	<b>0,00</b>	<b>0,00</b>	<b>0,00</b>

**C) GESTIÓ DELS INGRESSOS AFECTATS**

ANY	INGRESSOS PREVISTOS	INGRESSOS COMPROMESOS	DRETS RECONEGUTS	INGRESSOS PENDENTS
2014			-79,59	
<b>TOTAL:</b>	<b>0,00</b>	<b>0,00</b>	<b>-79,59</b>	<b>79,59</b>

**DESPESES AMB FINANÇAMENT AFECTAT****INFORMACIÓ DE CADA UNITAT DE DESPESA**

<i><b>TOTAL INFORME DESVIACIONS POSITIVES</b></i>	<b>2.701.385,68</b>	<b>2.795.589,71</b>
<i><b>TOTAL INFORME DESVIACIONS NEGATIVES</b></i>	<b>3.197.635,92</b>	<b>327.183,47</b>



**DESPESES AMB FINANÇAMENT AFECTAT**

INFORMACIÓ DE CADA UNITAT DE DESPESA

200507511601-014

5.2 Bescos

IDENTIFICACIÓ AGENT	ANY	INGRESSOS PREVISTOS	DRETS RECONEGUTS	COEFICIENT FINANÇAMENT	DESVIACIONS DE FINANÇAMENT	
					DE L'EXERCICI	ACUMULADES
VARIS INGRESSOS QUOTES URB.	2006		0,00			
	2007		0,00			
	2008		0,00			
	2009		0,00			
	2010		0,00			
	2011		0,00			
	2012		0,00			
	2013		0,00			
	2014		0,00			
TOTAL AGENT		454.231,06	0,00	100,00	0,00	-11.576,33
TOTAL DESVIACIONS POSITIVES					0,00	0,00
TOTAL DESVIACIONS NEGATIVES					0,00	11.576,33

**DESPESES AMB FINANÇAMENT AFECTAT**

INFORMACIÓ DE CADA UNITAT DE DESPESA

2006064321601-001

BARRI DEL CARME

IDENTIFICACIÓ AGENT	ANY	INGRESSOS PREVISTOS	DRETS RECONEGUTS	COEFICIENT FINANÇAMENT	DESVIACIONS DE FINANÇAMENT	
					DE L'EXERCICI	ACUMULADES

BANCO SANTANDER	2010		2.044.166,25			
	2011		-19.800,00			
<b>TOTAL AGENT</b>		<b>2.024.366,25</b>	<b>2.024.366,25</b>	<b>11,78</b>	<b>0,00</b>	<b>0,00</b>
CAJA DE AHORROS MONTE PIEDAD MADRID	2007		8.000.000,00			
	2009		-1.136.938,94			
	2010		-2.066.868,29			
	2011		-370.000,00			
<b>TOTAL AGENT</b>		<b>4.426.192,77</b>	<b>4.426.192,77</b>	<b>25,77</b>	<b>0,00</b>	<b>31.332,96</b>
DEXIA SABADELL BANCO LOCAL	2007		20.000.000,00			
	2008		-12.827.354,75			
	2009		-7.071.690,67			
	2011		115.854,07			
<b>TOTAL AGENT</b>		<b>100.954,58</b>	<b>216.808,65</b>	<b>1,26</b>	<b>0,00</b>	<b>0,00</b>
GENERALITAT DE CATALUNYA	2006		97.192,22			
	2007		1.099.760,65			
	2008		1.661.407,49			
	2009		1.190.886,15			
	2010		2.730.103,53			
	2011		172.335,54			
<b>TOTAL AGENT</b>		<b>7.051.761,95</b>	<b>6.951.685,58</b>	<b>40,46</b>	<b>0,00</b>	<b>0,00</b>
GESTIO URBANISTICA PUBLICA SA	2009		642.242,37			
	2010		-642.242,37			
<b>TOTAL AGENT</b>		<b>0,00</b>	<b>0,00</b>	<b>0,00</b>	<b>0,00</b>	<b>0,00</b>

VARIS INGRESSOS	2008		2.643.624,67			
	2009		-1.041.700,79			
	2010		-1.601.923,88			
<b>TOTAL AGENT</b>		<b>0,00</b>	<b>0,00</b>	<b>0,00</b>	<b>0,00</b>	<b>0,00</b>
VARIS INGRESSOS CCEE	2007		0,00			
	2008		130.723,56			
	2009		171.398,95			
	2010		230.574,68			
	2011		37.338,81			
<b>TOTAL AGENT</b>		<b>585.921,04</b>	<b>570.036,00</b>	<b>0,03</b>	<b>0,00</b>	<b>0,00</b>
VARIS INGRESSOS REINTEGRAMENTS RROO	2010		5.812,99			
	2011		69.625,50			
<b>TOTAL AGENT</b>		<b>75.438,49</b>	<b>75.438,49</b>	<b>0,04</b>	<b>0,00</b>	<b>0,00</b>
VARIS INGRESSOS RROO	2006		182.455,36			
<b>TOTAL AGENT</b>		<b>182.455,36</b>	<b>182.455,36</b>	<b>1,06</b>	<b>0,00</b>	<b>0,00</b>
VARIS INGRESSOS TERRENYS	2006		1.632.380,52			
	2011		-274,42			
<b>TOTAL AGENT</b>		<b>1.632.106,10</b>	<b>1.632.106,10</b>	<b>9,48</b>	<b>0,00</b>	<b>0,00</b>
VARIS INGRESSOS TERRENYS PMSH	2009		1.130.458,07			
<b>TOTAL AGENT</b>		<b>1.130.458,07</b>	<b>1.130.458,07</b>	<b>6,57</b>	<b>0,00</b>	<b>0,00</b>
<b>TOTAL DESVIACIONS POSITIVES</b>					<b>0,00</b>	<b>31.332,96</b>
<b>TOTAL DESVIACIONS NEGATIVES</b>					<b>0,00</b>	<b>0,00</b>

**DESPESES AMB FINANÇAMENT AFECTAT**

INFORMACIÓ DE CADA UNITAT DE DESPESA

2006064324622-005

Rehabilitació Pere Mata

IDENTIFICACIÓ AGENT	ANY	INGRESSOS PREVISTOS	DRETS RECONEGUTS	COEFICIENT FINANÇAMENT	DESVIACIONS DE FINANÇAMENT	
					DE L'EXERCICI	ACUMULADES

CAIXA D'ESTALVIS DE CATALUNYA, TARRAGONA I MANRESA	2010		601.600,16			
	2011		-313,68			
	2012		0,00			
<b>TOTAL AGENT</b>		<b>601.286,48</b>	<b>601.286,48</b>	<b>55,86</b>	<b>0,00</b>	<b>0,00</b>
CAJA DE AHORROS MONTE DE PIEDAD MADRID	2010		25.206,16			
	2011		21.000,00			
	2012		0,00			
	2014		-90,60			
<b>TOTAL AGENT</b>		<b>46.115,56</b>	<b>46.115,56</b>	<b>4,29</b>	<b>-90,60</b>	<b>0,00</b>
DEXIA SABADELL BANCO LOCAL SA	2008		429.000,00			
<b>TOTAL AGENT</b>		<b>429.000,00</b>	<b>429.000,00</b>	<b>39,85</b>	<b>0,00</b>	<b>0,00</b>
GESTIO URBANISTICA PUBLICA SA	2009		456.410,17			
	2010		-456.410,17			
<b>TOTAL AGENT</b>		<b>0,00</b>	<b>0,00</b>	<b>0,00</b>	<b>0,00</b>	<b>0,00</b>
VARIS INGRESSOS	2006		20.600,16			
	2007		0,00			
	2008		124.589,83			
	2009		0,00			
	2010		-145.189,99			
<b>TOTAL AGENT</b>		<b>0,00</b>	<b>0,00</b>	<b>0,00</b>	<b>0,00</b>	<b>0,00</b>
<b>TOTAL DESVIACIONS POSITIVES</b>					<b>0,00</b>	<b>0,00</b>
<b>TOTAL DESVIACIONS NEGATIVES</b>					<b>90,60</b>	<b>0,00</b>

**DESPESES AMB FINANÇAMENT AFECTAT**

INFORMACIÓ DE CADA UNITAT DE DESPESA

200607511601-006

Prol.c/Sierra Nevada

IDENTIFICACIÓ AGENT	ANY	INGRESSOS PREVISTOS	DRETS RECONEGUTS	COEFICIENT FINANÇAMENT	DESVIACIONS DE FINANÇAMENT	
					DE L'EXERCICI	ACUMULADES
BANCO SANTANDER SA	2010		25.667,00			
	2013		-25.555,44			
<b>TOTAL AGENT</b>		<b>111,56</b>	<b>111,56</b>	<b>100,00</b>	<b>0,00</b>	<b>0,00</b>
VARIS INGRESSOS	2006		39,05			
	2007		25.627,95			
	2010		-25.667,00			
<b>TOTAL AGENT</b>		<b>0,00</b>	<b>0,00</b>	<b>0,00</b>	<b>0,00</b>	<b>0,00</b>
VARIS INGRESSOS CC.EE.	2006		0,00			
	2007		0,00			
	2008		0,00			
	2009		0,00			
	2010		0,00			
	2011		0,00			
	2012		0,00			
	2013		0,00			
<b>TOTAL AGENT</b>		<b>47.666,00</b>	<b>0,00</b>	<b>0,00</b>	<b>0,00</b>	<b>0,00</b>
<b>TOTAL DESVIACIONS POSITIVES</b>					<b>0,00</b>	<b>0,00</b>
<b>TOTAL DESVIACIONS NEGATIVES</b>					<b>0,00</b>	<b>0,00</b>

**DESPESES AMB FINANÇAMENT AFECTAT**

INFORMACIÓ DE CADA UNITAT DE DESPESA

200607511601-010

Area 3.4 Coromina Industrial

IDENTIFICACIÓ AGENT	ANY	INGRESSOS PREVISTOS	DRETS RECONEGUTS	COEFICIENT FINANÇAMENT	DESVIACIONS DE FINANÇAMENT	
					DE L'EXERCICI	ACUMULADES
VARIS INGRESSOS QUOTES URB.	2006		56.947,15			
	2007		-5.647,08			
	2008		0,00			
	2009		0,00			
	2010		0,00			
	2011		0,00			
	2012		8.878,06			
	2013		0,00			
	2014		0,00			
TOTAL AGENT		1.188.711,15	60.178,13	100,00	0,00	-22.861,21
TOTAL DESVIACIONS POSITIVES					0,00	0,00
TOTAL DESVIACIONS NEGATIVES					0,00	22.861,21



**DESPESES AMB FINANÇAMENT AFECTAT**

INFORMACIÓ DE CADA UNITAT DE DESPESA

200707511601-001

AREA 4.29 MAS AIXEMUS

IDENTIFICACIÓ AGENT	ANY	INGRESSOS PREVISTOS	DRETS RECONEGUTS	COEFICIENT FINANÇAMENT	DESVIACIONS DE FINANÇAMENT	
					DE L'EXERCICI	ACUMULADES
VARIS INGRESSOS QUOTES URB.	2007		0,00			
	2008		0,00			
	2009		239.111,74			
	2010		0,00			
	2011		54.715,53			
	2012		0,00			
	2013		0,00			
	2014		0,00			
TOTAL AGENT		336.331,24	293.827,27	100,00	965,04	28.025,93
TOTAL DESVIACIONS POSITIVES					965,04	28.025,93
TOTAL DESVIACIONS NEGATIVES					0,00	0,00

**DESPESES AMB FINANÇAMENT AFECTAT**

INFORMACIÓ DE CADA UNITAT DE DESPESA

200806412744-001

NOU HOSPITAL SANT JOAN DE REUS I EQUIPAMENT

IDENTIFICACIÓ AGENT	ANY	INGRESSOS PREVISTOS	DRETS RECONEGUTS	COEFICIENT FINANÇAMENT	DESVIACIONS DE FINANÇAMENT	
					DE L'EXERCICI	ACUMULADES
CAIXA D'ESTALVIS DE CATALUNYA, TARRAGONA I MANRESA	2010		0,00			
<b>TOTAL AGENT</b>		<b>0,00</b>	<b>0,00</b>	<b>0,00</b>	<b>0,00</b>	<b>0,00</b>
GENERALITAT DE CATALUNYA	2008		590.194,74			
	2009		647.305,26			
	2010		6.698.956,00			
	2011		5.048.956,00			
	2012		3.029.373,60			
	2013		7.068.538,40			
	2014		5.048.956,00			
<b>TOTAL AGENT</b>		<b>28.132.279,74</b>	<b>28.132.280,00</b>	<b>100,00</b>	<b>0,00</b>	<b>0,00</b>
<b>TOTAL DESVIACIONS POSITIVES</b>					<b>0,00</b>	<b>0,00</b>
<b>TOTAL DESVIACIONS NEGATIVES</b>					<b>0,00</b>	<b>0,00</b>

**DESPESES AMB FINANÇAMENT AFECTAT**

## INFORMACIÓ DE CADA UNITAT DE DESPESA

20080643210600-001

URBANISME- INVERSIÓ EN TERRENYS

IDENTIFICACIÓ AGENT	ANY	INGRESSOS PREVISTOS	DRETS RECONEGUTS	COEFICIENT FINANÇAMENT	DESVIACIONS DE FINANÇAMENT	
					DE L'EXERCICI	ACUMULADES
BANCO CREDITO LOCAL DE ESPAÑA S.A.	2008		300.000,00			
	2010		-1.089,31			
	2014		-29.243,52			
<b>TOTAL AGENT</b>		<b>269.667,17</b>	<b>269.667,17</b>	<b>44,33</b>	<b>-65.792,01</b>	<b>10.563,70</b>
DEXIA SABADELL BANCO LOCAL SA	2011		199.552,16			
	2012		133.030,43			
	2013		-11.987,33			
<b>TOTAL AGENT</b>		<b>320.595,26</b>	<b>320.595,26</b>	<b>52,71</b>	<b>-43.450,87</b>	<b>12.558,72</b>
VARIS INGRESSOS TERENYS ANTERIOS	2013		18.019,04			
<b>TOTAL AGENT</b>		<b>18.019,04</b>	<b>18.019,04</b>	<b>2,96</b>	<b>-2.442,15</b>	<b>705,86</b>
<b>TOTAL DESVIACIONS POSITIVES</b>					<b>0,00</b>	<b>23.828,28</b>
<b>TOTAL DESVIACIONS NEGATIVES</b>					<b>111.685,03</b>	<b>0,00</b>

**DESPESES AMB FINANÇAMENT AFECTAT**

INFORMACIÓ DE CADA UNITAT DE DESPESA

20080643210601-002

REVISIO PLA GENERAL

IDENTIFICACIÓ AGENT	ANY	INGRESSOS PREVISTOS	DRETS RECONEGUTS	COEFICIENT FINANÇAMENT	DESVIACIONS DE FINANÇAMENT	
					DE L'EXERCICI	ACUMULADES

BANCO SANTANDER SA	2010		25.000,00			
	2013		32.715,59			
	2014		3.182,69			
<b>TOTAL AGENT</b>		<b>60.898,28</b>	<b>60.898,28</b>	<b>6,50</b>	<b>1.013,88</b>	<b>0,00</b>
CAIXA D'ESTALVIS DE CATALUNYA, TARRAGONA I MANRESA	2010		500.000,00			
<b>TOTAL AGENT</b>		<b>500.000,00</b>	<b>500.000,00</b>	<b>53,40</b>	<b>-17.806,80</b>	<b>0,00</b>
DEXIA SABADELL BANCO LOCAL SA	2012		187.000,00			
	2013		66.451,41			
	2014		30.164,62			
<b>TOTAL AGENT</b>		<b>283.616,03</b>	<b>283.616,03</b>	<b>30,29</b>	<b>20.064,03</b>	<b>0,00</b>
GENERALITAT DE CATALUNYA	2011		18.000,00			
	2012		0,00			
	2013		0,00			
	2014		0,00			
<b>TOTAL AGENT</b>		<b>75.000,00</b>	<b>18.000,00</b>	<b>1,92</b>	<b>-641,04</b>	<b>0,00</b>
GESTIO URBANISTICA PUBLICA SA	2009		0,00			
	2010		0,00			
<b>TOTAL AGENT</b>		<b>0,00</b>	<b>0,00</b>	<b>0,00</b>	<b>0,00</b>	<b>0,00</b>
VARIS INGRESSOS	2009		0,00			
	2010		0,00			
<b>TOTAL AGENT</b>		<b>0,00</b>	<b>0,00</b>	<b>0,00</b>	<b>0,00</b>	<b>0,00</b>
VARIS INGRESSOS PRESTEC	2012		16.575,70			
<b>TOTAL AGENT</b>		<b>16.575,70</b>	<b>16.575,70</b>	<b>1,77</b>	<b>-590,32</b>	<b>0,00</b>

VARIS INGRESSOS SOLARS	2014		57.000,00			
<b>TOTAL AGENT</b>		<b>0,00</b>	<b>57.000,00</b>	<b>6,09</b>	<b>54.970,03</b>	<b>0,00</b>
VARIS INGRESSOS TERRENYS ANTERIORS	2011		274,72			
<b>TOTAL AGENT</b>		<b>274,72</b>	<b>274,72</b>	<b>0,03</b>	<b>-9,78</b>	<b>0,00</b>
		<b>TOTAL DESVIACIONS POSITIVES</b>			<b>76.047,94</b>	<b>0,00</b>
		<b>TOTAL DESVIACIONS NEGATIVES</b>			<b>19.047,94</b>	<b>0,00</b>

**DESPESES AMB FINANÇAMENT AFECTAT**

INFORMACIÓ DE CADA UNITAT DE DESPESA

2008064324622-004

CENTRE CIVIC LLEVANT

IDENTIFICACIÓ AGENT	ANY	INGRESSOS PREVISTOS	DRETS RECONEGUTS	COEFICIENT FINANÇAMENT	DESVIACIONS DE FINANÇAMENT	
					DE L'EXERCICI	ACUMULADES
CAJAMAR	2010		56.993,64			
	2014		-28.823,26			
<b>TOTAL AGENT</b>		<b>28.170,38</b>	<b>28.170,38</b>	<b>100,00</b>	<b>-28.823,26</b>	<b>8.122,24</b>
GESTIO URBANISTICA PUBLICA SA	2009		88.065,68			
	2010		-88.065,68			
<b>TOTAL AGENT</b>		<b>0,00</b>	<b>0,00</b>	<b>0,00</b>	<b>0,00</b>	<b>0,00</b>
VARIS INGRESSOS	2008		1.934,32			
	2009		0,00			
	2010		-1.934,32			
<b>TOTAL AGENT</b>		<b>0,00</b>	<b>0,00</b>	<b>0,00</b>	<b>0,00</b>	<b>0,00</b>
<b>TOTAL DESVIACIONS POSITIVES</b>					<b>0,00</b>	<b>8.122,24</b>
<b>TOTAL DESVIACIONS NEGATIVES</b>					<b>28.823,26</b>	<b>0,00</b>

**DESPESES AMB FINANÇAMENT AFECTAT**

## INFORMACIÓ DE CADA UNITAT DE DESPESA

20080644910789-001

PLA HABITATGE- A FAM. I INS. S/ANIM LUCRE

IDENTIFICACIÓ AGENT	ANY	INGRESSOS PREVISTOS	DRETS RECONEGUTS	COEFICIENT FINANÇAMENT	DESVIACIONS DE FINANÇAMENT	
					DE L'EXERCICI	ACUMULADES
CAIXA D'ESTALVIS DE CATALUNYA, TARRAGONA I MANRESA	2010		397.399,84			
	2012		-200.466,47			
	2014		-196.933,37			
<b>TOTAL AGENT</b>		<b>0,00</b>	<b>0,00</b>	<b>0,00</b>	<b>-196.933,37</b>	<b>0,00</b>
GESTIO URBANISTICA PUBLICA SA	2009		397.399,84			
	2010		-397.399,84			
<b>TOTAL AGENT</b>		<b>0,00</b>	<b>0,00</b>	<b>0,00</b>	<b>0,00</b>	<b>0,00</b>
VARIS INGRESSOS	2008		0,00			
	2009		0,00			
	2010		0,00			
<b>TOTAL AGENT</b>		<b>0,00</b>	<b>0,00</b>	<b>0,00</b>	<b>0,00</b>	<b>0,00</b>
<b>TOTAL DESVIACIONS POSITIVES</b>					<b>0,00</b>	<b>0,00</b>
<b>TOTAL DESVIACIONS NEGATIVES</b>					<b>196.933,37</b>	<b>0,00</b>



**DESPESES AMB FINANÇAMENT AFECTAT**

INFORMACIÓ DE CADA UNITAT DE DESPESA

20080644910789-002

HABITATGE-SUBV.A FAMILIES I INST.I EMPRESES  
PRIVADES

IDENTIFICACIÓ AGENT	ANY	INGRESSOS PREVISTOS	DRETS RECONEGUTS	COEFICIENT FINANÇAMENT	DESVIACIONS DE FINANÇAMENT	
					DE L'EXERCICI	ACUMULADES
CAIXA D'ESTALVIS DE CATALUNYA, TARRAGONA I MANRESA	2012		50.466,47			
	2014		-29.492,68			
<b>TOTAL AGENT</b>		<b>20.973,79</b>	<b>20.973,79</b>	<b>44,37</b>	<b>-29.492,68</b>	<b>0,00</b>
VARIS INGRESSOS PRESTEC	2012		29.805,46			
	2013		-3.507,32			
<b>TOTAL AGENT</b>		<b>26.298,14</b>	<b>26.298,14</b>	<b>55,63</b>	<b>0,00</b>	<b>0,00</b>
<b>TOTAL DESVIACIONS POSITIVES</b>					<b>0,00</b>	<b>0,00</b>
<b>TOTAL DESVIACIONS NEGATIVES</b>					<b>29.492,68</b>	<b>0,00</b>

**DESPESES AMB FINANÇAMENT AFECTAT**

INFORMACIÓ DE CADA UNITAT DE DESPESA

2008075110601-006

UNITAT ACTUACIO 2 AREA 6.3 HORT DEL ROS

IDENTIFICACIÓ AGENT	ANY	INGRESSOS PREVISTOS	DRETS RECONEGUTS	COEFICIENT FINANÇAMENT	DESVIACIONS DE FINANÇAMENT	
					DE L'EXERCICI	ACUMULADES
BANCO CREDITO LOCAL DE ESPAÑA S.A.	2008		16.678,02			
<b>TOTAL AGENT</b>		<b>16.678,02</b>	<b>16.678,02</b>	<b>100,00</b>	<b>0,00</b>	<b>0,00</b>
VARIS INGRESSOS QUOTES URB.	2012		734.499,69			
	2013		0,00			
<b>TOTAL AGENT</b>		<b>734.499,69</b>	<b>734.499,69</b>	<b>0,00</b>	<b>0,00</b>	<b>734.499,69</b>
VARIS INGRESSOS RROO	2013		6.235,34			
<b>TOTAL AGENT</b>		<b>6.235,34</b>	<b>6.235,34</b>	<b>27,21</b>	<b>0,00</b>	<b>0,00</b>
<b>TOTAL DESVIACIONS POSITIVES</b>					<b>0,00</b>	<b>734.499,69</b>
<b>TOTAL DESVIACIONS NEGATIVES</b>					<b>0,00</b>	<b>0,00</b>

**DESPESES AMB FINANÇAMENT AFECTAT**

## INFORMACIÓ DE CADA UNITAT DE DESPESA

20080844710601-001

ACTIVITATS MEDI AMBIENT- INV. NOVA  
INFRAESTRUCTURA

IDENTIFICACIÓ AGENT	ANY	INGRESSOS PREVISTOS	DRETS RECONEGUTS	COEFICIENT FINANÇAMENT	DESVIACIONS DE FINANÇAMENT	
					DE L'EXERCICI	ACUMULADES
BANCO CREDITO LOCAL DE ESPAÑA S.A.	2008		82.119,18			
	2009		-45.217,38			
	2010		-9.162,86			
	2014		-11.945,86			
<b>TOTAL AGENT</b>		<b>15.793,08</b>	<b>15.793,08</b>	<b>94,97</b>	<b>-11.945,86</b>	<b>0,00</b>
VARIS INGRESSOS RROO	2012		836,11			
<b>TOTAL AGENT</b>		<b>836,11</b>	<b>836,11</b>	<b>5,03</b>	<b>0,00</b>	<b>0,00</b>
<b>TOTAL DESVIACIONS POSITIVES</b>					<b>0,00</b>	<b>0,00</b>
<b>TOTAL DESVIACIONS NEGATIVES</b>					<b>11.945,86</b>	<b>0,00</b>

**DESPESES AMB FINANÇAMENT AFECTAT**

## INFORMACIÓ DE CADA UNITAT DE DESPESA

20080942210622-001

REMODELACIO I REHABILITACIO ESCOLES  
PUBLICUES (PAM 112-1)

IDENTIFICACIÓ AGENT	ANY	INGRESSOS PREVISTOS	DRETS RECONEGUTS	COEFICIENT FINANÇAMENT	DESVIACIONS DE FINANÇAMENT	
					DE L'EXERCICI	ACUMULADES
BANCO CREDITO LOCAL DE ESPAÑA S.A.	2009		30.000,00			
<b>TOTAL AGENT</b>		<b>30.000,00</b>	<b>30.000,00</b>	<b>1,25</b>	<b>145,78</b>	<b>0,00</b>
CAJA DE AHORROS MONTE DE PIEDAD MADRID	2010		245.000,00			
	2012		-31.456,24			
<b>TOTAL AGENT</b>		<b>213.543,76</b>	<b>213.543,76</b>	<b>8,93</b>	<b>1.037,69</b>	<b>0,00</b>
DEXIA SABADELL BANCO LOCAL SA	2008		796.920,00			
	2009		1.294.442,57			
	2013		18.946,75			
	2014		-11.623,00			
<b>TOTAL AGENT</b>		<b>2.110.309,32</b>	<b>2.098.686,32</b>	<b>87,74</b>	<b>-1.424,70</b>	<b>0,00</b>
VARIS INGRESSOS RROO	2013		49.642,52			
<b>TOTAL AGENT</b>		<b>49.642,52</b>	<b>49.642,52</b>	<b>2,08</b>	<b>241,23</b>	<b>0,00</b>
<b>TOTAL DESVIACIONS POSITIVES</b>					<b>1.424,70</b>	<b>0,00</b>
<b>TOTAL DESVIACIONS NEGATIVES</b>					<b>1.424,70</b>	<b>0,00</b>

**DESPESES AMB FINANÇAMENT AFECTAT**

## INFORMACIÓ DE CADA UNITAT DE DESPESA

20080945210622-001

REM.PISTES ESPORT-INST.COBERTES LLEUGERES-  
JOCS INFANTILS EEPP (PAM 112-3/112-4)

IDENTIFICACIÓ AGENT	ANY	INGRESSOS PREVISTOS	DRETS RECONEGUTS	COEFICIENT FINANÇAMENT	DESVIACIONS DE FINANÇAMENT	
					DE L'EXERCICI	ACUMULADES
CAJA DE AHORROS MONTE DE PIEDAD MADRID	2008		296.230,69			
	2011		-21.000,00			
	2014		-15.815,91			
TOTAL AGENT		259.414,78	259.414,78	19,61	-15.815,91	0,00
DEXIA SABADELL BANCO LOCAL SA	2008		108.121,10			
	2009		776.358,97			
	2010		178.902,73			
TOTAL AGENT		1.063.382,80	1.063.382,80	80,39	0,00	0,00
TOTAL DESVIACIONS POSITIVES					0,00	0,00
TOTAL DESVIACIONS NEGATIVES					15.815,91	0,00

**DESPESES AMB FINANÇAMENT AFECTAT**

## INFORMACIÓ DE CADA UNITAT DE DESPESA

2008094521744-001

EQUIPAMENTS ESPORTIUS (PAM 121-2)

IDENTIFICACIÓ AGENT	ANY	INGRESSOS PREVISTOS	DRETS RECONEGUTS	COEFICIENT FINANÇAMENT	DESVIACIONS DE FINANÇAMENT	
					DE L'EXERCICI	ACUMULADES
CAJA DE AHORROS MONTE DE PIEDAD MADRID	2010		396.534,21			
	2014		-77.434,11			
<b>TOTAL AGENT</b>		<b>319.100,10</b>	<b>319.100,10</b>	<b>29,58</b>	<b>-77.434,11</b>	<b>0,00</b>
DEXIA SABADELL BANCO LOCAL SA	2008		1.070.200,00			
	2009		-221.448,59			
	2010		-52.444,97			
	2014		-277.779,30			
<b>TOTAL AGENT</b>		<b>518.527,14</b>	<b>518.527,14</b>	<b>48,07</b>	<b>-277.779,30</b>	<b>0,00</b>
VARIS INGRESSOS PRESTEC	2012		100,00			
<b>TOTAL AGENT</b>		<b>100,00</b>	<b>100,00</b>	<b>0,01</b>	<b>0,00</b>	<b>0,00</b>
VARIS INGRESSOS RROO	2014		240.872,59			
<b>TOTAL AGENT</b>		<b>240.872,59</b>	<b>240.872,59</b>	<b>22,33</b>	<b>240.872,59</b>	<b>0,00</b>
<b>TOTAL DESVIACIONS POSITIVES</b>					<b>240.872,59</b>	<b>0,00</b>
<b>TOTAL DESVIACIONS NEGATIVES</b>					<b>355.213,41</b>	<b>0,00</b>

**DESPESES AMB FINANÇAMENT AFECTAT**

## INFORMACIÓ DE CADA UNITAT DE DESPESA

20081145120628-001

SERVEI BIBLIOTEQUES- ALTRE IMMOB. MATERIAL

IDENTIFICACIÓ AGENT	ANY	INGRESSOS PREVISTOS	DRETS RECONEGUTS	COEFICIENT FINANÇAMENT	DESVIACIONS DE FINANÇAMENT	
					DE L'EXERCICI	ACUMULADES
BANCO CREDITO LOCAL DE ESPAÑA S.A.	2008		15.217,05			
<b>TOTAL AGENT</b>		<b>15.217,05</b>	<b>15.217,05</b>	<b>31,52</b>	<b>-2.681,73</b>	<b>192,73</b>
BANCO SANTANDER SA	2011		893,82			
	2012		7,52			
<b>TOTAL AGENT</b>		<b>901,34</b>	<b>901,34</b>	<b>1,87</b>	<b>-158,84</b>	<b>11,42</b>
DEXIA SABADELL BANCO LOCAL SA	2012		6.854,93			
<b>TOTAL AGENT</b>		<b>6.854,93</b>	<b>6.854,93</b>	<b>14,20</b>	<b>-1.208,06</b>	<b>86,82</b>
VARIS INGRESSOS SOLARS	2014		25.305,64			
<b>TOTAL AGENT</b>		<b>25.305,64</b>	<b>25.305,64</b>	<b>52,42</b>	<b>4.429,34</b>	<b>320,50</b>
<b>TOTAL DESVIACIONS POSITIVES</b>					<b>4.429,34</b>	<b>611,47</b>
<b>TOTAL DESVIACIONS NEGATIVES</b>					<b>4.048,64</b>	<b>0,00</b>

**DESPESES AMB FINANÇAMENT AFECTAT**

INFORMACIÓ DE CADA UNITAT DE DESPESA

20090252111623-001

TDT MUNICIPAL-MAQUINARIA, INSTAL I EINES

IDENTIFICACIÓ AGENT	ANY	INGRESSOS PREVISTOS	DRETS RECONEGUTS	COEFICIENT FINANÇAMENT	DESVIACIONS DE FINANÇAMENT	
					DE L'EXERCICI	ACUMULADES
VARIS INGRESSOS RROO	2012		2.201,29			
	2014		-2.201,29			
TOTAL AGENT		0,00	0,00	0,00	-2.201,29	0,00
TOTAL DESVIACIONS POSITIVES					0,00	0,00
TOTAL DESVIACIONS NEGATIVES					2.201,29	0,00



**DESPESES AMB FINANÇAMENT AFECTAT**

INFORMACIÓ DE CADA UNITAT DE DESPESA

2009111212626-004

GESTIO INTEGRADA EMERGENCIES 092 GUARDIA  
URBANA

IDENTIFICACIÓ AGENT	ANY	INGRESSOS PREVISTOS	DRETS RECONEGUTS	COEFICIENT FINANÇAMENT	DESVIACIONS DE FINANÇAMENT	
					DE L'EXERCICI	ACUMULADES
VARIS INGRESSOS RROO	2012		25.183,60			
	2013		-6.527,17			
	2014		-8.582,99			
TOTAL AGENT		10.073,44	10.073,44	100,00	-8.582,99	0,00
TOTAL DESVIACIONS POSITIVES					0,00	0,00
TOTAL DESVIACIONS NEGATIVES					8.582,99	0,00

**DESPESES AMB FINANÇAMENT AFECTAT**

## INFORMACIÓ DE CADA UNITAT DE DESPESA

2009111212640-005

PLA REUS 2009

IDENTIFICACIÓ AGENT	ANY	INGRESSOS PREVISTOS	DRETS RECONEGUTS	COEFICIENT FINANÇAMENT	DESVIACIONS DE FINANÇAMENT	
					DE L'EXERCICI	ACUMULADES
BANCO SANTANDER SA	2009		64.286,77			
	2014		10.103,50			
<b>TOTAL AGENT</b>		<b>74.390,27</b>	<b>74.390,27</b>	<b>71,25</b>	<b>-3.906,65</b>	<b>0,00</b>
DEXIA SABADELL BANCO LOCAL SA	2014		9.559,00			
<b>TOTAL AGENT</b>		<b>9.559,00</b>	<b>9.559,00</b>	<b>9,16</b>	<b>7.758,72</b>	<b>0,00</b>
VARIS INGRESSOS RROO	2012		30.000,00			
	2013		-9.546,45			
<b>TOTAL AGENT</b>		<b>20.453,55</b>	<b>20.453,55</b>	<b>19,59</b>	<b>-3.852,08</b>	<b>0,00</b>
<b>TOTAL DESVIACIONS POSITIVES</b>					<b>7.758,72</b>	<b>0,00</b>
<b>TOTAL DESVIACIONS NEGATIVES</b>					<b>7.758,72</b>	<b>0,00</b>

**DESPESES AMB FINANÇAMENT AFECTAT**

## INFORMACIÓ DE CADA UNITAT DE DESPESA

2009111212640-007

EFACTURA,IMPLANTACIO FRA.ELECTRONICA I  
MODERN.GESTIO ECONOMICA

IDENTIFICACIÓ AGENT	ANY	INGRESSOS PREVISTOS	DRETS RECONEGUTS	COEFICIENT FINANÇAMENT	DESVIACIONS DE FINANÇAMENT	
					DE L'EXERCICI	ACUMULADES
BANCO SANTANDER SA	2009		36.759,96			
<b>TOTAL AGENT</b>		<b>36.759,96</b>	<b>36.759,96</b>	<b>26,97</b>	<b>0,00</b>	<b>0,00</b>
DEXIA SABADELL BANCO LOCAL SA	2011		1.568,22			
	2013		-1.401,64			
<b>TOTAL AGENT</b>		<b>166,58</b>	<b>166,58</b>	<b>0,12</b>	<b>0,00</b>	<b>0,00</b>
MINISTERI D'INDUSTRIA, TURISME I COMERÇ	2009		99.388,04			
	2014		-428,87			
<b>TOTAL AGENT</b>		<b>98.959,17</b>	<b>98.959,17</b>	<b>72,60</b>	<b>-428,87</b>	<b>0,00</b>
<b>TOTAL DESVIACIONS POSITIVES</b>					<b>0,00</b>	<b>0,00</b>
<b>TOTAL DESVIACIONS NEGATIVES</b>					<b>428,87</b>	<b>0,00</b>

**DESPESES AMB FINANÇAMENT AFECTAT**

INFORMACIÓ DE CADA UNITAT DE DESPESA

200919422744-001

SEU ESTUDIS ARQUITECTURA CAMPUS BELLISENS

IDENTIFICACIÓ AGENT	ANY	INGRESSOS PREVISTOS	DRETS RECONEGUTS	COEFICIENT FINANÇAMENT	DESVIACIONS DE FINANÇAMENT	
					DE L'EXERCICI	ACUMULADES
CAJA DE AHORROS MONTE DE PIEDAD MADRID	2011		370.000,00			
	2012		-3.719,36			
TOTAL AGENT		366.280,64	366.280,64	44,75	0,00	0,00
DEXIA SABADELL BANCO LOCAL SA	2009		481.780,00			
	2013		-18.923,51			
	2014		-10.699,53			
TOTAL AGENT		452.156,96	452.156,96	55,25	-10.699,53	0,01
TOTAL DESVIACIONS POSITIVES					0,00	0,01
TOTAL DESVIACIONS NEGATIVES					10.699,53	0,00

**DESPESES AMB FINANÇAMENT AFECTAT**

## INFORMACIÓ DE CADA UNITAT DE DESPESA

20092745314744-001

ARQ I PROT PATRIMONI-ARXIU ADMINISTRATIU

IDENTIFICACIÓ AGENT	ANY	INGRESSOS PREVISTOS	DRETS RECONEGUTS	COEFICIENT FINANÇAMENT	DESVIACIONS DE FINANÇAMENT	
					DE L'EXERCICI	ACUMULADES
BANCO SANTANDER SA	2009		48.256,00			
	2014		-28.319,33			
<b>TOTAL AGENT</b>		<b>19.936,67</b>	<b>19.936,67</b>	<b>27,62</b>	<b>-28.319,33</b>	<b>0,00</b>
CAJAMAR	2010		50.256,00			
<b>TOTAL AGENT</b>		<b>50.256,00</b>	<b>50.256,00</b>	<b>69,61</b>	<b>0,00</b>	<b>0,00</b>
VARIS INGRESSOS RROO	2012		2.000,00			
<b>TOTAL AGENT</b>		<b>2.000,00</b>	<b>2.000,00</b>	<b>2,77</b>	<b>0,00</b>	<b>0,00</b>
<b>TOTAL DESVIACIONS POSITIVES</b>					<b>0,00</b>	<b>0,00</b>
<b>TOTAL DESVIACIONS NEGATIVES</b>					<b>28.319,33</b>	<b>0,00</b>

**DESPESES AMB FINANÇAMENT AFECTAT**

## INFORMACIÓ DE CADA UNITAT DE DESPESA

2009324324622-007

CULMINACIO PERI NUCLI ANTIC-AMPL.CENTRE DE  
LECTURA(PAM 83)

IDENTIFICACIÓ AGENT	ANY	INGRESSOS PREVISTOS	DRETS RECONEGUTS	COEFICIENT FINANÇAMENT	DESVIACIONS DE FINANÇAMENT	
					DE L'EXERCICI	ACUMULADES
CAIXA D'ESTALVIS DE CATALUNYA, TARRAGONA I MANRESA	2010		119.887,79			
<b>TOTAL AGENT</b>		<b>119.887,79</b>	<b>119.887,79</b>	<b>31,57</b>	<b>-268,22</b>	<b>5.724,63</b>
CAJAMAR	2010		259.859,21			
<b>TOTAL AGENT</b>		<b>259.859,21</b>	<b>259.859,21</b>	<b>68,43</b>	<b>-581,38</b>	<b>12.408,26</b>
GESTIO URBANISTICA PUBLICA SA	2009		379.747,00			
	2010		-379.747,00			
<b>TOTAL AGENT</b>		<b>0,00</b>	<b>0,00</b>	<b>0,00</b>	<b>0,00</b>	<b>0,00</b>
<b>TOTAL DESVIACIONS POSITIVES</b>					<b>0,00</b>	<b>18.132,89</b>
<b>TOTAL DESVIACIONS NEGATIVES</b>					<b>849,60</b>	<b>0,00</b>

**DESPESES AMB FINANÇAMENT AFECTAT**

## INFORMACIÓ DE CADA UNITAT DE DESPESA

2009344322601-008

PARC GANDHI

IDENTIFICACIÓ AGENT	ANY	INGRESSOS PREVISTOS	DRETS RECONEGUTS	COEFICIENT FINANÇAMENT	DESVIACIONS DE FINANÇAMENT	
					DE L'EXERCICI	ACUMULADES
BANCO SANTANDER SA	2012		14.690,74			
	2014		-14.690,74			
<b>TOTAL AGENT</b>		<b>0,00</b>	<b>0,00</b>	<b>0,00</b>	<b>-14.690,74</b>	<b>0,00</b>
CAJA DE AHORROS MONTE DE PIEDAD MADRID	2009		1.086.938,94			
	2010		-78.742,23			
	2012		-272.399,10			
<b>TOTAL AGENT</b>		<b>735.797,61</b>	<b>735.797,61</b>	<b>71,21</b>	<b>0,00</b>	<b>0,00</b>
GENERALITAT DE CATALUNYA	2012		282.769,70			
	2014		14.690,74			
<b>TOTAL AGENT</b>		<b>297.460,44</b>	<b>297.460,44</b>	<b>28,79</b>	<b>14.690,74</b>	<b>0,00</b>
<b>TOTAL DESVIACIONS POSITIVES</b>					<b>14.690,74</b>	<b>0,00</b>
<b>TOTAL DESVIACIONS NEGATIVES</b>					<b>14.690,74</b>	<b>0,00</b>

**DESPESES AMB FINANÇAMENT AFECTAT**

INFORMACIÓ DE CADA UNITAT DE DESPESA

200934511611-008

REMODELACIO DE LA PLAÇA TERESA MIQUEL I  
PAMIES

IDENTIFICACIÓ AGENT	ANY	INGRESSOS PREVISTOS	DRETS RECONEGUTS	COEFICIENT FINANÇAMENT	DESVIACIONS DE FINANÇAMENT	
					DE L'EXERCICI	ACUMULADES
DEXIA SABADELL BANCO LOCAL SA	2009		320.000,00			
	2013		-8.915,69			
TOTAL AGENT		320.000,00	311.084,31	100,00	0,00	99.514,75
TOTAL DESVIACIONS POSITIVES					0,00	99.514,75
TOTAL DESVIACIONS NEGATIVES					0,00	0,00



**DESPESES AMB FINANÇAMENT AFECTAT**

INFORMACIÓ DE CADA UNITAT DE DESPESA

200935442601-001

INVERSIONS DE PNEUMATICA (PETITES  
MODIFICACIONS)

IDENTIFICACIÓ AGENT	ANY	INGRESSOS PREVISTOS	DRETS RECONEGUTS	COEFICIENT FINANÇAMENT	DESVIACIONS DE FINANÇAMENT	
					DE L'EXERCICI	ACUMULADES
BANCO SANTANDER SA	2009		19.302,00			
	2012		6.394,69			
	2014		-25.696,69			
TOTAL AGENT		0,00	0,00	100,00	-25.696,69	0,00
TOTAL DESVIACIONS POSITIVES					0,00	0,00
TOTAL DESVIACIONS NEGATIVES					25.696,69	0,00

**DESPESES AMB FINANÇAMENT AFECTAT**

INFORMACIÓ DE CADA UNITAT DE DESPESA

200935442601-002

STOCK DE CONTENIDORS (5% DEL PARC)

IDENTIFICACIÓ AGENT	ANY	INGRESSOS PREVISTOS	DRETS RECONEGUTS	COEFICIENT FINANÇAMENT	DESVIACIONS DE FINANÇAMENT	
					DE L'EXERCICI	ACUMULADES
BANCO SANTANDER SA	2009		24.128,00			
	2014		-23.568,88			
TOTAL AGENT		559,12	559,12	100,00	-23.568,88	0,00
TOTAL DESVIACIONS POSITIVES					0,00	0,00
TOTAL DESVIACIONS NEGATIVES					23.568,88	0,00

**DESPESES AMB FINANÇAMENT AFECTAT**

INFORMACIÓ DE CADA UNITAT DE DESPESA

200935442601-003

STOCK DE RECOLLID COMERCIAL (200 UTS)

IDENTIFICACIÓ AGENT	ANY	INGRESSOS PREVISTOS	DRETS RECONEGUTS	COEFICIENT FINANÇAMENT	DESVIACIONS DE FINANÇAMENT	
					DE L'EXERCICI	ACUMULADES
BANCO SANTANDER SA	2009		14.477,00			
	2014		-14.477,00			
TOTAL AGENT		0,00	0,00	0,00	-14.477,00	0,00
TOTAL DESVIACIONS POSITIVES					0,00	0,00
TOTAL DESVIACIONS NEGATIVES					14.477,00	0,00

**DESPESES AMB FINANÇAMENT AFECTAT**

## INFORMACIÓ DE CADA UNITAT DE DESPESA

2010011301750-001

CENTRE 112 ATENCIO TRUCADES URGENCIA I  
EMERGENCIES

IDENTIFICACIÓ AGENT	ANY	INGRESSOS PREVISTOS	DRETS RECONEGUTS	COEFICIENT FINANÇAMENT	DESVIACIONS DE FINANÇAMENT	
					DE L'EXERCICI	ACUMULADES
CAIXA D'ESTALVIS DE CATALUNYA, TARRAGONA I MANRESA	2010		304.754,45			
	2014		-803,64			
<b>TOTAL AGENT</b>		<b>303.950,81</b>	<b>303.950,81</b>	<b>100,00</b>	<b>-803,64</b>	<b>0,00</b>
GESTIO URBANISTICA PUBLICA SA	2010		0,00			
<b>TOTAL AGENT</b>		<b>0,00</b>	<b>0,00</b>	<b>0,00</b>	<b>0,00</b>	<b>0,00</b>
<b>TOTAL DESVIACIONS POSITIVES</b>					<b>0,00</b>	<b>0,00</b>
<b>TOTAL DESVIACIONS NEGATIVES</b>					<b>803,64</b>	<b>0,00</b>

**DESPESES AMB FINANÇAMENT AFECTAT**

INFORMACIÓ DE CADA UNITAT DE DESPESA

20100643386-001

ADQ.ACCIONS SOC. PROMOCIO AEROPORT DE REUS

IDENTIFICACIÓ AGENT	ANY	INGRESSOS PREVISTOS	DRETS RECONEGUTS	COEFICIENT FINANÇAMENT	DESVIACIONS DE FINANÇAMENT	
					DE L'EXERCICI	ACUMULADES
VARIS INGRESSOS PRESTEC	2012		10.000,00			
	2014		-10.000,00			
TOTAL AGENT		0,00	0,00	0,00	-10.000,00	0,00
TOTAL DESVIACIONS POSITIVES					0,00	0,00
TOTAL DESVIACIONS NEGATIVES					10.000,00	0,00

**DESPESES AMB FINANÇAMENT AFECTAT**

INFORMACIÓ DE CADA UNITAT DE DESPESA

2010119325641-001

STIT-CARTOGRAFIA-APLICACIONS INFORMATIQUES

IDENTIFICACIÓ AGENT	ANY	INGRESSOS PREVISTOS	DRETS RECONEGUTS	COEFICIENT FINANÇAMENT	DESVIACIONS DE FINANÇAMENT	
					DE L'EXERCICI	ACUMULADES
DEXIA SABADELL BANCO LOCAL SA	2010		30.034,03			
	2014		-26.282,93			
TOTAL AGENT		3.751,10	3.751,10	100,00	-26.282,93	3.751,10
TOTAL DESVIACIONS POSITIVES					0,00	3.751,10
TOTAL DESVIACIONS NEGATIVES					26.282,93	0,00

**DESPESES AMB FINANÇAMENT AFECTAT**

INFORMACIÓ DE CADA UNITAT DE DESPESA

2010203427744-001

ESPORTS BASE CGA-APORTACIONS A SOCIETATS  
MPALS.

IDENTIFICACIÓ AGENT	ANY	INGRESSOS PREVISTOS	DRETS RECONEGUTS	COEFICIENT FINANÇAMENT	DESVIACIONS DE FINANÇAMENT	
					DE L'EXERCICI	ACUMULADES
CAJAMAR	2010		613.000,00			
	2014		-201,17			
TOTAL AGENT		612.798,83	612.798,83	100,00	-201,17	0,00
TOTAL DESVIACIONS POSITIVES					0,00	0,00
TOTAL DESVIACIONS NEGATIVES					201,17	0,00

**DESPESES AMB FINANÇAMENT AFECTAT**

INFORMACIÓ DE CADA UNITAT DE DESPESA

2010203427744-003

CAMP FUTBOL MUNICIPAL MAS IGLESIAS

IDENTIFICACIÓ AGENT	ANY	INGRESSOS PREVISTOS	DRETS RECONEGUTS	COEFICIENT FINANÇAMENT	DESVIACIONS DE FINANÇAMENT	
					DE L'EXERCICI	ACUMULADES
CAJAMAR	2010		310.000,00			
<b>TOTAL AGENT</b>		<b>0,00</b>	<b>310.000,00</b>	<b>22,14</b>	<b>0,00</b>	<b>0,00</b>
HOSPITAL SANT JOAN REUS SAM	2013		1.090.000,00			
<b>TOTAL AGENT</b>		<b>0,00</b>	<b>1.090.000,00</b>	<b>77,86</b>	<b>0,00</b>	<b>0,00</b>
<b>TOTAL DESVIACIONS POSITIVES</b>					<b>0,00</b>	<b>0,00</b>
<b>TOTAL DESVIACIONS NEGATIVES</b>					<b>0,00</b>	<b>0,00</b>



**DESPESES AMB FINANÇAMENT AFECTAT**

INFORMACIÓ DE CADA UNITAT DE DESPESA

2010203427744-004

PAVELLO DOBLE POLIESPORTIU ANNEX FUTUR IES  
ROSETA MAURI

IDENTIFICACIÓ AGENT	ANY	INGRESSOS PREVISTOS	DRETS RECONEGUTS	COEFICIENT FINANÇAMENT	DESVIACIONS DE FINANÇAMENT	
					DE L'EXERCICI	ACUMULADES
CAJAMAR	2010		90.000,00			
	2013		-6.724,27			
	2014		-11.375,73			
TOTAL AGENT		71.900,00	71.900,00	100,00	-11.375,73	0,00
TOTAL DESVIACIONS POSITIVES					0,00	0,00
TOTAL DESVIACIONS NEGATIVES					11.375,73	0,00

**DESPESES AMB FINANÇAMENT AFECTAT**

INFORMACIÓ DE CADA UNITAT DE DESPESA

20103293312622-001

NOU CEIP- REUS 21

IDENTIFICACIÓ AGENT	ANY	INGRESSOS PREVISTOS	DRETS RECONEGUTS	COEFICIENT FINANÇAMENT	DESVIACIONS DE FINANÇAMENT	
					DE L'EXERCICI	ACUMULADES
BANCO SANTANDER SA	2013		62.264,43			
<b>TOTAL AGENT</b>		<b>0,00</b>	<b>62.264,43</b>	<b>1,30</b>	<b>-151,00</b>	<b>0,00</b>
DEXIA SABADELL BANCO LOCAL SA	2012		212.674,88			
	2013		8.915,69			
	2014		11.623,00			
<b>TOTAL AGENT</b>		<b>0,00</b>	<b>233.213,57</b>	<b>4,87</b>	<b>11.057,42</b>	<b>0,00</b>
GENERALITAT DE CATALUNYA	2010		80.737,34			
	2011		412.147,78			
	2012		4.004.331,30			
	2013		0,00			
<b>TOTAL AGENT</b>		<b>5.437.713,25</b>	<b>4.497.216,42</b>	<b>93,83</b>	<b>-10.906,42</b>	<b>0,00</b>
		<b>TOTAL DESVIACIONS POSITIVES</b>			<b>11.057,42</b>	<b>0,00</b>
		<b>TOTAL DESVIACIONS NEGATIVES</b>			<b>11.057,42</b>	<b>0,00</b>

**DESPESES AMB FINANÇAMENT AFECTAT**

## INFORMACIÓ DE CADA UNITAT DE DESPESA

201032933622-001

ARQ.I URB.EDIFICIS I ALTRES CONSTRUCCIONS

IDENTIFICACIÓ AGENT	ANY	INGRESSOS PREVISTOS	DRETS RECONEGUTS	COEFICIENT FINANÇAMENT	DESVIACIONS DE FINANÇAMENT	
					DE L'EXERCICI	ACUMULADES
CAIXA D'ESTALVIS DE CATALUNYA, TARRAGONA I MANRESA	2011		37.552,37			
	2012		0,00			
<b>TOTAL AGENT</b>		<b>37.552,37</b>	<b>37.552,37</b>	<b>17,85</b>	<b>-1.159,40</b>	<b>22.457,64</b>
CAJAMAR	2010		5.105,24			
	2011		40.791,22			
	2012		-1.889,67			
	2013		133.132,63			
	2014		-6.403,14			
<b>TOTAL AGENT</b>		<b>170.736,28</b>	<b>170.736,28</b>	<b>81,14</b>	<b>-11.674,48</b>	<b>102.106,32</b>
DEXIA SABADELL BANCO LOCAL SA	2013		20.132,83			
	2014		-18.000,00			
<b>TOTAL AGENT</b>		<b>2.132,83</b>	<b>2.132,83</b>	<b>1,01</b>	<b>-18.065,85</b>	<b>1.275,51</b>
<b>TOTAL DESVIACIONS POSITIVES</b>					<b>0,00</b>	<b>125.839,47</b>
<b>TOTAL DESVIACIONS NEGATIVES</b>					<b>30.899,73</b>	<b>0,00</b>

**DESPESES AMB FINANÇAMENT AFECTAT**

## INFORMACIÓ DE CADA UNITAT DE DESPESA

201034155032609-001

VIA PUBLICA-PG ALTRES- INVERSIO NOVA  
INFRASTRUCTURA

IDENTIFICACIÓ AGENT	ANY	INGRESSOS PREVISTOS	DRETS RECONEGUTS	COEFICIENT FINANÇAMENT	DESVIACIONS DE FINANÇAMENT	
					DE L'EXERCICI	ACUMULADES
BANCO CREDITO LOCAL DE ESPAÑA S.A.	2011		1.094,13			
<b>TOTAL AGENT</b>		<b>1.094,13</b>	<b>1.094,13</b>	<b>0,25</b>	<b>-87,54</b>	<b>0,00</b>
DEXIA SABADELL BANCO LOCAL SA	2010		431.550,13			
	2011		-25.113,44			
	2013		-268.402,93			
<b>TOTAL AGENT</b>		<b>138.033,76</b>	<b>138.033,76</b>	<b>30,95</b>	<b>-11.043,49</b>	<b>0,00</b>
VARIS INGRESSOS PRESTEC	2013		945,23			
<b>TOTAL AGENT</b>		<b>945,23</b>	<b>945,23</b>	<b>0,21</b>	<b>-75,62</b>	<b>0,00</b>
VARIS INGRESSOS RROO	2013		270.255,14			
	2014		35.683,49			
<b>TOTAL AGENT</b>		<b>305.938,63</b>	<b>305.938,63</b>	<b>68,59</b>	<b>11.206,65</b>	<b>0,00</b>
<b>TOTAL DESVIACIONS POSITIVES</b>					<b>11.206,65</b>	<b>0,00</b>
<b>TOTAL DESVIACIONS NEGATIVES</b>					<b>11.206,65</b>	<b>0,00</b>

**DESPESES AMB FINANÇAMENT AFECTAT**

INFORMACIÓ DE CADA UNITAT DE DESPESA

201034155619-001

VIA PUBLICA-INVERSIO REPOS.INFRAESTRUCTURA

IDENTIFICACIÓ AGENT	ANY	INGRESSOS PREVISTOS	DRETS RECONEGUTS	COEFICIENT FINANÇAMENT	DESVIACIONS DE FINANÇAMENT	
					DE L'EXERCICI	ACUMULADES
CAIXA D'ESTALVIS DE CATALUNYA, TARRAGONA I MANRESA	2011		1.221,45			
	2013		0,00			
	2014		129.516,95			
<b>TOTAL AGENT</b>		<b>130.738,40</b>	<b>130.738,40</b>	<b>32,61</b>	<b>96.791,29</b>	<b>701,94</b>
CAJAMAR	2010		218.787,36			
	2012		-36.013,33			
<b>TOTAL AGENT</b>		<b>182.774,03</b>	<b>182.774,03</b>	<b>45,59</b>	<b>-45.750,90</b>	<b>981,33</b>
DEXIA SABADELL BANCO LOCAL SA	2010		715.401,24			
	2011		-526.232,33			
	2012		-15.228,12			
	2013		-29.056,08			
	2014		-57.528,71			
<b>TOTAL AGENT</b>		<b>87.356,00</b>	<b>87.356,00</b>	<b>21,79</b>	<b>-79.395,14</b>	<b>469,02</b>
DIPUTACIO DE TARRAGONA	2010		0,00			
<b>TOTAL AGENT</b>		<b>0,00</b>	<b>0,00</b>	<b>0,00</b>	<b>0,00</b>	<b>0,00</b>
VARIS INGRESSOS CC.EE.	2010		0,00			
	2011		0,00			
<b>TOTAL AGENT</b>		<b>0,00</b>	<b>0,00</b>	<b>0,00</b>	<b>0,00</b>	<b>0,00</b>

<b>TOTAL DESVIACIONS POSITIVES</b>	<b>96.791,29</b>	<b>2.152,29</b>
<b>TOTAL DESVIACIONS NEGATIVES</b>	<b>125.146,04</b>	<b>0,00</b>

**DESPESES AMB FINANÇAMENT AFECTAT**

INFORMACIÓ DE CADA UNITAT DE DESPESA

201034155619-003

REMOC.C.LA SELVA DEL CAMP, J.ANSELMO CLAVE,  
TRAM ST. MIOQUEL,ST.TOMAS I ALT ST. PERE

IDENTIFICACIÓ AGENT	ANY	INGRESSOS PREVISTOS	DRETS RECONEGUTS	COEFICIENT FINANÇAMENT	DESVIACIONS DE FINANÇAMENT	
					DE L'EXERCICI	ACUMULADES
DEXIA SABADELL BANCO LOCAL SA	2010		437.419,21			
	2011		-78.471,76			
	2012		-330,97			
TOTAL AGENT		358.947,45	358.616,48	54,53	0,00	0,00
VARIS INGRESSOS CC.EE.	2010		190.838,81			
	2011		107.808,80			
	2012		330,97			
	2013		-279,78			
	2014		-287,93			
TOTAL AGENT		381.874,02	298.410,87	45,38	-287,93	0,00
TOTAL DESVIACIONS POSITIVES					0,00	0,00
TOTAL DESVIACIONS NEGATIVES					287,93	0,00

**DESPESES AMB FINANÇAMENT AFECTAT**

## INFORMACIÓ DE CADA UNITAT DE DESPESA

201034165609-001

VIA PUBLICA-ENLLUM. PUBLIC-PG- INV. NOVA  
INFRASTRUCTURA

IDENTIFICACIÓ AGENT	ANY	INGRESSOS PREVISTOS	DRETS RECONEGUTS	COEFICIENT FINANÇAMENT	DESVIACIONS DE FINANÇAMENT	
					DE L'EXERCICI	ACUMULADES
DEXIA SABADELL BANCO LOCAL SA	2010		50.000,00			
	2012		-39.875,19			
	2013		10.769,12			
TOTAL AGENT		20.893,93	20.893,93	98,64	0,00	902,80
VARIS INGRESSOS SOLARS	2012		5.266,71			
	2013		-4.978,51			
TOTAL AGENT		288,20	288,20	1,36	0,00	12,45
TOTAL DESVIACIONS POSITIVES					0,00	915,25
TOTAL DESVIACIONS NEGATIVES					0,00	0,00



**DESPESES AMB FINANÇAMENT AFECTAT**

## INFORMACIÓ DE CADA UNITAT DE DESPESA

201034171000609-001

PEOLS-31/32-TANCAMENT PARC FERROCARRIL I  
ROSERAR MAS IGLESIAS

IDENTIFICACIÓ AGENT	ANY	INGRESSOS PREVISTOS	DRETS RECONEGUTS	COEFICIENT FINANÇAMENT	DESVIACIONS DE FINANÇAMENT	
					DE L'EXERCICI	ACUMULADES
DEXIA SABADELL BANCO LOCAL SA	2010		204.870,86			
	2011		-11.476,59			
	2014		-7.133,68			
TOTAL AGENT		186.260,59	186.260,59	88,68	-7.133,68	0,00
GENERALITAT DE CATALUNYA	2010		23.780,17			
TOTAL AGENT		25.434,81	23.780,17	11,32	0,00	0,00
TOTAL DESVIACIONS POSITIVES					0,00	0,00
TOTAL DESVIACIONS NEGATIVES					7.133,68	0,00

**DESPESES AMB FINANÇAMENT AFECTAT**

## INFORMACIÓ DE CADA UNITAT DE DESPESA

201034171020609-001

VIA PUBLICA-PARCS I JARDINS-INVERSIO NOVA  
INFRASTRUCTURA

IDENTIFICACIÓ AGENT	ANY	INGRESSOS PREVISTOS	DRETS RECONEGUTS	COEFICIENT FINANÇAMENT	DESVIACIONS DE FINANÇAMENT	
					DE L'EXERCICI	ACUMULADES
CAJA DE AHORROS MONTE DE PIEDAD MADRID	2012		2.145,37			
	2014		47.964,98			
TOTAL AGENT		50.110,35	50.110,35	14,23	41.172,87	2.378,96
DEXIA SABADELL BANCO LOCAL SA	2010		271.682,96			
	2011		11.240,66			
	2013		2.630,06			
	2014		16.484,37			
TOTAL AGENT		302.038,05	302.038,05	85,77	-24.454,81	14.339,10
TOTAL DESVIACIONS POSITIVES					41.172,87	16.718,06
TOTAL DESVIACIONS NEGATIVES					24.454,81	0,00

**DESPESES AMB FINANÇAMENT AFECTAT**

## INFORMACIÓ DE CADA UNITAT DE DESPESA

201034933120632-001

VIA PUBLICA-GENERAL- EDIFICIS I ALTRES  
CONTRUCCIONS

IDENTIFICACIÓ AGENT	ANY	INGRESSOS PREVISTOS	DRETS RECONEGUTS	COEFICIENT FINANÇAMENT	DESVIACIONS DE FINANÇAMENT	
					DE L'EXERCICI	ACUMULADES
DEXIA SABADELL BANCO LOCAL SA	2010		203.333,18			
	2012		-35.837,93			
	2013		-451,43			
	2014		-5.000,00			
TOTAL AGENT		162.043,82	162.043,82	100,00	-11.166,38	3.710,44
TOTAL DESVIACIONS POSITIVES					0,00	3.710,44
TOTAL DESVIACIONS NEGATIVES					11.166,38	0,00

**DESPESES AMB FINANÇAMENT AFECTAT**

## INFORMACIÓ DE CADA UNITAT DE DESPESA

201035162609-001

MEDI AMBIENT-PG- INVERSIO NOVA  
INFRASTRUCTURA

IDENTIFICACIÓ AGENT	ANY	INGRESSOS PREVISTOS	DRETS RECONEGUTS	COEFICIENT FINANÇAMENT	DESVIACIONS DE FINANÇAMENT	
					DE L'EXERCICI	ACUMULADES
DEXIA SABADELL BANCO LOCAL SA	2010		54.857,00			
	2012		-24.431,24			
	2014		-15.683,70			
TOTAL AGENT		14.742,06	14.742,06	100,00	-15.683,70	0,00
TOTAL DESVIACIONS POSITIVES					0,00	0,00
TOTAL DESVIACIONS NEGATIVES					15.683,70	0,00

**DESPESES AMB FINANÇAMENT AFECTAT**

## INFORMACIÓ DE CADA UNITAT DE DESPESA

2010351704226489-001

PROGRAMA CIUTAT (MAGREB) MEDI AMBIENT

IDENTIFICACIÓ AGENT	ANY	INGRESSOS PREVISTOS	DRETS RECONEGUTS	COEFICIENT FINANÇAMENT	DESVIACIONS DE FINANÇAMENT	
					DE L'EXERCICI	ACUMULADES
COMISSIO EUROPEA - DELEGACIO DE LA UNIO EUROPEA A	2010		106.149,92			
	2011		0,00			
	2012		303.508,40			
	2014		721,21			
TOTAL AGENT		410.379,53	410.379,53	100,00	45,58	62.301,75
TOTAL DESVIACIONS POSITIVES					45,58	62.301,75
TOTAL DESVIACIONS NEGATIVES					0,00	0,00

**DESPESES AMB FINANÇAMENT AFECTAT**

INFORMACIÓ DE CADA UNITAT DE DESPESA

201050103153227-001

BSVI 2.01.01 PROG ASSESSORAMENT I MEDIACIO  
REHAB. HABITATGES I REALLOTJAMENT

IDENTIFICACIÓ AGENT	ANY	INGRESSOS PREVISTOS	DRETS RECONEGUTS	COEFICIENT FINANÇAMENT	DESVIACIONS DE FINANÇAMENT	
					DE L'EXERCICI	ACUMULADES
GENERALITAT DE CATALUNYA	2010		6.490,00			
	2011		2.954,64			
	2012		590,00			
	2013		0,00			
	2014		0,00			
TOTAL AGENT		15.308,64	10.034,64	50,00	0,00	0,00
TOTAL DESVIACIONS POSITIVES					0,00	0,00
TOTAL DESVIACIONS NEGATIVES					0,00	0,00

**DESPESES AMB FINANÇAMENT AFECTAT**

INFORMACIÓ DE CADA UNITAT DE DESPESA

201050103154600-002

BSVI ACTUACIONS NO SUBVENCIONABLES BARRI  
IMMACULADA I SOL I VISTA

IDENTIFICACIÓ AGENT	ANY	INGRESSOS PREVISTOS	DRETS RECONEGUTS	COEFICIENT FINANÇAMENT	DESVIACIONS DE FINANÇAMENT	
					DE L'EXERCICI	ACUMULADES
DEXIA SABADELL BANCO LOCAL SA	2010		1.652,00			
<b>TOTAL AGENT</b>		<b>1.652,00</b>	<b>1.652,00</b>	<b>100,00</b>	<b>0,00</b>	<b>1.652,00</b>
		<b>TOTAL DESVIACIONS POSITIVES</b>			<b>0,00</b>	<b>1.652,00</b>
		<b>TOTAL DESVIACIONS NEGATIVES</b>			<b>0,00</b>	<b>0,00</b>

**DESPESES AMB FINANÇAMENT AFECTAT**

## INFORMACIÓ DE CADA UNITAT DE DESPESA

201050103155609-001

BSVI 1.03.01 REFORMA VIARIA ILLA CENTRAL DE SV I  
C. ROGER DE LLURIA

IDENTIFICACIÓ AGENT	ANY	INGRESSOS PREVISTOS	DRETS RECONEGUTS	COEFICIENT FINANÇAMENT	DESVIACIONS DE FINANÇAMENT	
					DE L'EXERCICI	ACUMULADES
DEXIA SABADELL BANCO LOCAL SA	2010		147,50			
<b>TOTAL AGENT</b>		<b>147,50</b>	<b>147,50</b>	<b>50,00</b>	<b>0,00</b>	<b>147,50</b>
GENERALITAT DE CATALUNYA	2010		0,00			
	2011		0,00			
	2012		0,00			
	2013		0,00			
	2014		0,00			
<b>TOTAL AGENT</b>		<b>147,50</b>	<b>0,00</b>	<b>50,00</b>	<b>0,00</b>	<b>0,00</b>
<b>TOTAL DESVIACIONS POSITIVES</b>					<b>0,00</b>	<b>147,50</b>
<b>TOTAL DESVIACIONS NEGATIVES</b>					<b>0,00</b>	<b>0,00</b>



**DESPESES AMB FINANÇAMENT AFECTAT**

## INFORMACIÓ DE CADA UNITAT DE DESPESA

201050103155609-002

BSVI 1.05.01 CAMI ENLLAÇ ENTRE BARRIS PONENT I  
PASSEIG DE L'EIX

IDENTIFICACIÓ AGENT	ANY	INGRESSOS PREVISTOS	DRETS RECONEGUTS	COEFICIENT FINANÇAMENT	DESVIACIONS DE FINANÇAMENT	
					DE L'EXERCICI	ACUMULADES
DEXIA SABADELL BANCO LOCAL SA	2010		10.620,00			
<b>TOTAL AGENT</b>		<b>10.620,00</b>	<b>10.620,00</b>	<b>50,00</b>	<b>0,00</b>	<b>10.620,00</b>
GENERALITAT DE CATALUNYA	2010		0,00			
	2011		0,00			
	2012		0,00			
	2013		0,00			
	2014		0,00			
<b>TOTAL AGENT</b>		<b>10.620,00</b>	<b>0,00</b>	<b>50,00</b>	<b>0,00</b>	<b>0,00</b>
<b>TOTAL DESVIACIONS POSITIVES</b>					<b>0,00</b>	<b>10.620,00</b>
<b>TOTAL DESVIACIONS NEGATIVES</b>					<b>0,00</b>	<b>0,00</b>

**DESPESES AMB FINANÇAMENT AFECTAT**

## INFORMACIÓ DE CADA UNITAT DE DESPESA

201050103155609-005

BSVI 1.08.01 CONNEXIO CARRERS IMMACULADA I  
LLEVANT

IDENTIFICACIÓ AGENT	ANY	INGRESSOS PREVISTOS	DRETS RECONEGUTS	COEFICIENT FINANÇAMENT	DESVIACIONS DE FINANÇAMENT	
					DE L'EXERCICI	ACUMULADES
DEXIA SABADELL BANCO LOCAL SA	2010		39.763,41			
<b>TOTAL AGENT</b>		<b>39.763,41</b>	<b>39.763,41</b>	<b>50,00</b>	<b>0,00</b>	<b>3.703,54</b>
GENERALITAT DE CATALUNYA	2010		17.389,16			
	2011		18.670,72			
	2012		0,00			
	2013		0,00			
	2014		0,00			
<b>TOTAL AGENT</b>		<b>39.763,42</b>	<b>36.059,88</b>	<b>50,00</b>	<b>0,00</b>	<b>0,01</b>
<b>TOTAL DESVIACIONS POSITIVES</b>					<b>0,00</b>	<b>3.703,55</b>
<b>TOTAL DESVIACIONS NEGATIVES</b>					<b>0,00</b>	<b>0,00</b>

**DESPESES AMB FINANÇAMENT AFECTAT**

INFORMACIÓ DE CADA UNITAT DE DESPESA

201050103341227-001

BSVI 7.07.01 INTEGRACIÓ I QUALITAT DE VIDA A  
TRAVÉS DE L'ESPORT

IDENTIFICACIÓ AGENT	ANY	INGRESSOS PREVISTOS	DRETS RECONEGUTS	COEFICIENT FINANÇAMENT	DESVIACIONS DE FINANÇAMENT	
					DE L'EXERCICI	ACUMULADES
GENERALITAT DE CATALUNYA	2010		442,60			
	2011		16.568,52			
	2012		16.419,96			
	2013		5.796,17			
	2014		0,00			
TOTAL AGENT		39.886,70	39.227,25	48,76	-972,88	0,00
TOTAL DESVIACIONS POSITIVES					0,00	0,00
TOTAL DESVIACIONS NEGATIVES					972,88	0,00

**DESPESES AMB FINANÇAMENT AFECTAT**

INFORMACIÓ DE CADA UNITAT DE DESPESA

201103133609-01

GUARDIA URBANA-MOBILITAT-PG-INV.NOVA INFR.

IDENTIFICACIÓ AGENT	ANY	INGRESSOS PREVISTOS	DRETS RECONEGUTS	COEFICIENT FINANÇAMENT	DESVIACIONS DE FINANÇAMENT	
					DE L'EXERCICI	ACUMULADES
BANCO CREDITO LOCAL DE ESPAÑA S.A.	2012		30.102,68			
<b>TOTAL AGENT</b>		<b>30.102,68</b>	<b>30.102,68</b>	<b>19,74</b>	<b>-9.779,35</b>	<b>0,00</b>
CAIXA D'ESTALVIS DE CATALUNYA, TARRAGONA I MANRESA	2011		25.172,60			
<b>TOTAL AGENT</b>		<b>25.172,60</b>	<b>25.172,60</b>	<b>16,51</b>	<b>-8.177,73</b>	<b>0,00</b>
CAJAMAR	2011		3.415,40			
<b>TOTAL AGENT</b>		<b>3.415,40</b>	<b>3.415,40</b>	<b>2,24</b>	<b>-1.109,55</b>	<b>0,00</b>
DEXIA SABADELL BANCO LOCAL SA	2012		13.782,20			
	2013		51.670,00			
	2014		28.341,97			
<b>TOTAL AGENT</b>		<b>93.794,17</b>	<b>93.794,17</b>	<b>61,51</b>	<b>-2.128,60</b>	<b>0,00</b>
<b>TOTAL DESVIACIONS POSITIVES</b>					<b>0,00</b>	<b>0,00</b>
<b>TOTAL DESVIACIONS NEGATIVES</b>					<b>21.195,22</b>	<b>0,00</b>

**DESPESES AMB FINANÇAMENT AFECTAT**

INFORMACIÓ DE CADA UNITAT DE DESPESA

201103133619-01

GUARDIA URBANA-MOBILITAT PG-INV.REP.INFR.

IDENTIFICACIÓ AGENT	ANY	INGRESSOS PREVISTOS	DRETS RECONEGUTS	COEFICIENT FINANÇAMENT	DESVIACIONS DE FINANÇAMENT	
					DE L'EXERCICI	ACUMULADES
BANCO SANTANDER SA	2011		17.000,00			
<b>TOTAL AGENT</b>		<b>17.000,00</b>	<b>17.000,00</b>	<b>51,30</b>	<b>-1.251,43</b>	<b>15.748,57</b>
DEXIA SABADELL BANCO LOCAL SA	2013		18.020,58			
	2014		-1.883,14			
<b>TOTAL AGENT</b>		<b>16.137,44</b>	<b>16.137,44</b>	<b>48,70</b>	<b>-3.071,07</b>	<b>14.949,51</b>
<b>TOTAL DESVIACIONS POSITIVES</b>					<b>0,00</b>	<b>30.698,08</b>
<b>TOTAL DESVIACIONS NEGATIVES</b>					<b>4.322,50</b>	<b>0,00</b>

**DESPESES AMB FINANÇAMENT AFECTAT**

## INFORMACIÓ DE CADA UNITAT DE DESPESA

201108920623-01

SERVEIS GRALS-PG-MAQUINARIA,INSTAL.LI EINES

IDENTIFICACIÓ AGENT	ANY	INGRESSOS PREVISTOS	DRETS RECONEGUTS	COEFICIENT FINANÇAMENT	DESVIACIONS DE FINANÇAMENT	
					DE L'EXERCICI	ACUMULADES
BANCO CREDITO LOCAL DE ESPAÑA S.A.	2011		8.605,38			
<b>TOTAL AGENT</b>		<b>8.605,38</b>	<b>8.605,38</b>	<b>28,19</b>	<b>-112,24</b>	<b>0,00</b>
CAJA DE AHORROS MONTE DE PIEDAD MADRID	2011		9.691,42			
<b>TOTAL AGENT</b>		<b>9.691,42</b>	<b>9.691,42</b>	<b>31,75</b>	<b>-126,40</b>	<b>0,00</b>
DEXIA SABADELL BANCO LOCAL SA	2011		28.465,23			
	2013		-8.026,56			
	2014		-8.213,16			
<b>TOTAL AGENT</b>		<b>12.225,51</b>	<b>12.225,51</b>	<b>40,05</b>	<b>-8.372,61</b>	<b>0,00</b>
		<b>TOTAL DESVIACIONS POSITIVES</b>			<b>0,00</b>	<b>0,00</b>
		<b>TOTAL DESVIACIONS NEGATIVES</b>			<b>8.611,25</b>	<b>0,00</b>

**DESPESES AMB FINANÇAMENT AFECTAT**

INFORMACIÓ DE CADA UNITAT DE DESPESA

201108920629-01

SERVEIS GRALS-PG-ALTRE IMMOB.MAT.

IDENTIFICACIÓ AGENT	ANY	INGRESSOS PREVISTOS	DRETS RECONEGUTS	COEFICIENT FINANÇAMENT	DESVIACIONS DE FINANÇAMENT	
					DE L'EXERCICI	ACUMULADES
BANCO SANTANDER SA	2011		12.793,05			
<b>TOTAL AGENT</b>		<b>12.793,05</b>	<b>12.793,05</b>	<b>18,64</b>	<b>-5.226,72</b>	<b>4.084,25</b>
DEXIA SABADELL BANCO LOCAL SA	2012		26.000,00			
	2013		-8.341,53			
	2014		38.188,43			
<b>TOTAL AGENT</b>		<b>55.846,90</b>	<b>55.846,90</b>	<b>81,36</b>	<b>15.371,66</b>	<b>17.829,41</b>
VARIS INGRESSOS RROO	2012		2.983,73			
	2013		-581,01			
	2014		-2.402,72			
<b>TOTAL AGENT</b>		<b>0,00</b>	<b>0,00</b>	<b>0,00</b>	<b>-2.402,72</b>	<b>0,00</b>
<b>TOTAL DESVIACIONS POSITIVES</b>					<b>15.371,66</b>	<b>21.913,66</b>
<b>TOTAL DESVIACIONS NEGATIVES</b>					<b>7.629,44</b>	<b>0,00</b>

**DESPESES AMB FINANÇAMENT AFECTAT**

INFORMACIÓ DE CADA UNITAT DE DESPESA

201111920626-01

STIT-PG-EQUIPS PROCESSOS INF.

IDENTIFICACIÓ AGENT	ANY	INGRESSOS PREVISTOS	DRETS RECONEGUTS	COEFICIENT FINANÇAMENT	DESVIACIONS DE FINANÇAMENT	
					DE L'EXERCICI	ACUMULADES
CAIXA D'ESTALVIS DE CATALUNYA, TARRAGONA I MANRESA	2014		20.862,14			
<b>TOTAL AGENT</b>		<b>20.862,14</b>	<b>20.862,14</b>	<b>7,83</b>	<b>14.745,39</b>	<b>2.957,18</b>
DEXIA SABADELL BANCO LOCAL SA	2011		28.839,84			
	2012		75.670,81			
	2014		141.135,31			
<b>TOTAL AGENT</b>		<b>245.645,96</b>	<b>245.645,96</b>	<b>92,17</b>	<b>69.112,26</b>	<b>34.819,99</b>
VARIS INGRESSOS RROO	2012		37.343,80			
	2013		8.736,68			
	2014		-46.080,48			
<b>TOTAL AGENT</b>		<b>0,00</b>	<b>0,00</b>	<b>0,00</b>	<b>-46.080,48</b>	<b>0,00</b>
<b>TOTAL DESVIACIONS POSITIVES</b>					<b>83.857,65</b>	<b>37.777,17</b>
<b>TOTAL DESVIACIONS NEGATIVES</b>					<b>46.080,48</b>	<b>0,00</b>



**DESPESES AMB FINANÇAMENT AFECTAT**

INFORMACIÓ DE CADA UNITAT DE DESPESA

201111920641-01

STIT-PG-DESPESES APLICACIONS INF.

IDENTIFICACIÓ AGENT	ANY	INGRESSOS PREVISTOS	DRETS RECONEGUTS	COEFICIENT FINANÇAMENT	DESVIACIONS DE FINANÇAMENT	
					DE L'EXERCICI	ACUMULADES
BANCO CREDITO LOCAL DE ESPAÑA S.A.	2013		543,80			
<b>TOTAL AGENT</b>		<b>543,80</b>	<b>543,80</b>	<b>0,57</b>	<b>-85,14</b>	<b>0,00</b>
DEXIA SABADELL BANCO LOCAL SA	2011		94.915,89			
	2012		-58.956,45			
	2013		1.792,60			
	2014		14.976,03			
<b>TOTAL AGENT</b>		<b>52.728,07</b>	<b>52.728,07</b>	<b>55,12</b>	<b>6.720,95</b>	<b>0,00</b>
VARIS INGRESSOS RROO	2012		16.544,50			
	2013		25.840,80			
<b>TOTAL AGENT</b>		<b>42.385,30</b>	<b>42.385,30</b>	<b>44,31</b>	<b>-6.635,82</b>	<b>0,00</b>
<b>TOTAL DESVIACIONS POSITIVES</b>					<b>6.720,95</b>	<b>0,00</b>
<b>TOTAL DESVIACIONS NEGATIVES</b>					<b>6.720,95</b>	<b>0,00</b>

**DESPESES AMB FINANÇAMENT AFECTAT**

INFORMACIÓ DE CADA UNITAT DE DESPESA

201111932641-01

STIT-ORTOFOTOMAPA-DESP.APLIC.INFORMAT.

IDENTIFICACIÓ AGENT	ANY	INGRESSOS PREVISTOS	DRETS RECONEGUTS	COEFICIENT FINANÇAMENT	DESVIACIONS DE FINANÇAMENT	
					DE L'EXERCICI	ACUMULADES
BANCO SANTANDER SA	2011		13.732,57			
<b>TOTAL AGENT</b>		<b>13.732,57</b>	<b>13.732,57</b>	<b>100,00</b>	<b>0,00</b>	<b>2.640,57</b>
DEXIA SABADELL BANCO LOCAL SA	2011		0,00			
<b>TOTAL AGENT</b>		<b>0,00</b>	<b>0,00</b>	<b>0,00</b>	<b>0,00</b>	<b>0,00</b>
<b>TOTAL DESVIACIONS POSITIVES</b>					<b>0,00</b>	<b>2.640,57</b>
<b>TOTAL DESVIACIONS NEGATIVES</b>					<b>0,00</b>	<b>0,00</b>

**DESPESES AMB FINANÇAMENT AFECTAT**

## INFORMACIÓ DE CADA UNITAT DE DESPESA

201119326789-01

CONVENI CONSOLIDACIO UNIVERSITAT CAMPUS  
BELLISENS I ESTUDIS AROUITECTURA

IDENTIFICACIÓ AGENT	ANY	INGRESSOS PREVISTOS	DRETS RECONEGUTS	COEFICIENT FINANÇAMENT	DESVIACIONS DE FINANÇAMENT	
					DE L'EXERCICI	ACUMULADES
CAIXA D'ESTALVIS DE CATALUNYA, TARRAGONA I MANRESA	2014		13.666,03			
<b>TOTAL AGENT</b>		<b>13.666,03</b>	<b>13.666,03</b>	<b>4,74</b>	<b>13.017,96</b>	<b>0,00</b>
DEXIA SABADELL BANCO LOCAL SA	2011		265.954,05			
<b>TOTAL AGENT</b>		<b>265.954,05</b>	<b>265.954,05</b>	<b>92,29</b>	<b>-12.612,06</b>	<b>0,00</b>
VARIS INGRESSOS RROO	2012		8.559,26			
<b>TOTAL AGENT</b>		<b>8.559,26</b>	<b>8.559,26</b>	<b>2,97</b>	<b>-405,90</b>	<b>0,00</b>
<b>TOTAL DESVIACIONS POSITIVES</b>					<b>13.017,96</b>	<b>0,00</b>
<b>TOTAL DESVIACIONS NEGATIVES</b>					<b>13.017,96</b>	<b>0,00</b>

**DESPESES AMB FINANÇAMENT AFECTAT**

INFORMACIÓ DE CADA UNITAT DE DESPESA

201125330626-01

CULTURA-PG-EQUIPS PROC.INFORM.

IDENTIFICACIÓ AGENT	ANY	INGRESSOS PREVISTOS	DRETS RECONEGUTS	COEFICIENT FINANÇAMENT	DESVIACIONS DE FINANÇAMENT	
					DE L'EXERCICI	ACUMULADES
CAJA DE AHORROS MONTE DE PIEDAD MADRID	2011		229,11			
<b>TOTAL AGENT</b>		<b>229,11</b>	<b>229,11</b>	<b>3,56</b>	<b>0,00</b>	<b>24,21</b>
DEXIA SABADELL BANCO LOCAL SA	2011		9.114,77			
	2013		-2.735,46			
	2014		-166,98			
<b>TOTAL AGENT</b>		<b>6.212,33</b>	<b>6.212,33</b>	<b>96,44</b>	<b>-166,98</b>	<b>656,42</b>
<b>TOTAL DESVIACIONS POSITIVES</b>					<b>0,00</b>	<b>680,63</b>
<b>TOTAL DESVIACIONS NEGATIVES</b>					<b>166,98</b>	<b>0,00</b>

**DESPESES AMB FINANÇAMENT AFECTAT**

## INFORMACIÓ DE CADA UNITAT DE DESPESA

201126332749-01

BIBLIOTECA MAS IGLESIAS (PERE ANGUERA)

IDENTIFICACIÓ AGENT	ANY	INGRESSOS PREVISTOS	DRETS RECONEGUTS	COEFICIENT FINANÇAMENT	DESVIACIONS DE FINANÇAMENT	
					DE L'EXERCICI	ACUMULADES
BANCO SANTANDER SA	2014		2.393,84			
<b>TOTAL AGENT</b>		<b>2.393,84</b>	<b>2.393,84</b>	<b>0,90</b>	<b>2.393,84</b>	<b>116,62</b>
CAIXA D'ESTALVIS DE CATALUNYA, TARRAGONA I MANRESA	2014		10.511,94			
<b>TOTAL AGENT</b>		<b>10.511,94</b>	<b>10.511,94</b>	<b>3,97</b>	<b>10.511,94</b>	<b>512,12</b>
DEXIA SABADELL BANCO LOCAL SA	2014		0,00			
<b>TOTAL AGENT</b>		<b>0,00</b>	<b>0,00</b>	<b>0,00</b>	<b>0,00</b>	<b>0,00</b>
GENERALITAT DE CATALUNYA	2011		252.000,00			
<b>TOTAL AGENT</b>		<b>252.000,00</b>	<b>252.000,00</b>	<b>95,13</b>	<b>0,00</b>	<b>12.277,03</b>
		<b>TOTAL DESVIACIONS POSITIVES</b>			<b>12.905,78</b>	<b>12.905,78</b>
		<b>TOTAL DESVIACIONS NEGATIVES</b>			<b>0,00</b>	<b>0,00</b>

**DESPESES AMB FINANÇAMENT AFECTAT**

INFORMACIÓ DE CADA UNITAT DE DESPESA

201132151609-01

ARQ.I URB.-URBANISME-INVERSIO NOVA INFR.

IDENTIFICACIÓ AGENT	ANY	INGRESSOS PREVISTOS	DRETS RECONEGUTS	COEFICIENT FINANÇAMENT	DESVIACIONS DE FINANÇAMENT	
					DE L'EXERCICI	ACUMULADES
BANCO SANTANDER SA	2011		19.800,00			
	2012		26.205,76			
	2014		-38.140,46			
TOTAL AGENT		7.865,30	7.865,30	100,00	-38.140,46	2.083,30
DEXIA SABADELL BANCO LOCAL SA	2011		115.668,85			
	2012		-99.000,00			
	2013		39.954,60			
	2014		-56.623,45			
TOTAL AGENT		0,00	0,00	0,00	-56.623,45	0,00
TOTAL DESVIACIONS POSITIVES					0,00	2.083,30
TOTAL DESVIACIONS NEGATIVES					94.763,91	0,00

**DESPESES AMB FINANÇAMENT AFECTAT**

INFORMACIÓ DE CADA UNITAT DE DESPESA

201132151609-02

URB.ZV-2 BIBLIOTECA-POL.IV SEC.G1 MAS  
IGLESIAS(IVA DED.)

IDENTIFICACIÓ AGENT	ANY	INGRESSOS PREVISTOS	DRETS RECONEGUTS	COEFICIENT FINANÇAMENT	DESVIACIONS DE FINANÇAMENT	
					DE L'EXERCICI	ACUMULADES
JUNTA COMPENSACIO POLIGON IV MAS IGLESIAS	2011		52.230,67			
TOTAL AGENT		52.230,67	52.230,67	100,00	0,00	52.230,67
		TOTAL DESVIACIONS POSITIVES			0,00	52.230,67
		TOTAL DESVIACIONS NEGATIVES			0,00	0,00

**DESPESES AMB FINANÇAMENT AFECTAT**

## INFORMACIÓ DE CADA UNITAT DE DESPESA

201132151640-01

URBANITZACIO CAMPUS BELLISENS SECTOR G.11  
ZONA UNIV.MAS VILA DE BARBERA

IDENTIFICACIÓ AGENT	ANY	INGRESSOS PREVISTOS	DRETS RECONEGUTS	COEFICIENT FINANÇAMENT	DESVIACIONS DE FINANÇAMENT	
					DE L'EXERCICI	ACUMULADES
BANCO SANTANDER SA	2011		152.587,07			
	2013		59.295,27			
	2014		2.957,77			
TOTAL AGENT		214.840,11	214.840,11	96,50	103,39	0,00
VARIS INGRESSOS PRESTEC	2012		7.781,63			
TOTAL AGENT		7.781,63	7.781,63	3,50	-103,39	
TOTAL DESVIACIONS POSITIVES					103,39	0,00
TOTAL DESVIACIONS NEGATIVES					103,39	0,00



**DESPESES AMB FINANÇAMENT AFECTAT**

## INFORMACIÓ DE CADA UNITAT DE DESPESA

201132933632-01

ARQ.I URB.-EDIFICIS MPALS-PG-INV.REPOS.

IDENTIFICACIÓ AGENT	ANY	INGRESSOS PREVISTOS	DRETS RECONEGUTS	COEFICIENT FINANÇAMENT	DESVIACIONS DE FINANÇAMENT	
					DE L'EXERCICI	ACUMULADES
BANCO CREDITO LOCAL DE ESPAÑA S.A.	2011		48.293,26			
	2014		-40.294,16			
<b>TOTAL AGENT</b>		<b>7.999,10</b>	<b>7.999,10</b>	<b>3,82</b>	<b>-40.628,89</b>	<b>0,00</b>
CAIXA D'ESTALVIS DE CATALUNYA, TARRAGONA I MANRESA	2011		152.071,73			
	2012		-21.882,92			
	2013		17.243,83			
<b>TOTAL AGENT</b>		<b>147.432,64</b>	<b>147.432,64</b>	<b>70,49</b>	<b>-6.169,52</b>	<b>0,00</b>
DEXIA SABADELL BANCO LOCAL SA	2011		916,19			
	2012		32.000,00			
	2014		-11.000,00			
<b>TOTAL AGENT</b>		<b>21.916,19</b>	<b>21.916,19</b>	<b>10,48</b>	<b>-11.917,11</b>	<b>0,00</b>
VARIS INGRESSOS RROO	2014		31.811,37			
<b>TOTAL AGENT</b>		<b>31.811,37</b>	<b>31.811,37</b>	<b>15,21</b>	<b>735,92</b>	<b>0,00</b>
<b>TOTAL DESVIACIONS POSITIVES</b>					<b>735,92</b>	<b>0,00</b>
<b>TOTAL DESVIACIONS NEGATIVES</b>					<b>58.715,53</b>	<b>0,00</b>

**DESPESES AMB FINANÇAMENT AFECTAT**

INFORMACIÓ DE CADA UNITAT DE DESPESA

201134155609-03

OBRES URB. AREA 6.5 "GAUDI CARANDELL"(IVA DED.)

IDENTIFICACIÓ AGENT	ANY	INGRESSOS PREVISTOS	DRETS RECONEGUTS	COEFICIENT FINANÇAMENT	DESVIACIONS DE FINANÇAMENT	
					DE L'EXERCICI	ACUMULADES
NUCLEONIC SA	2011		0,00			
	2012		93.925,13			
	2013		13.605,29			
	2014		0,00			
TOTAL AGENT		116.869,05	107.530,42	100,00	0,00	0,00
TOTAL DESVIACIONS POSITIVES					0,00	0,00
TOTAL DESVIACIONS NEGATIVES					0,00	0,00

**DESPESES AMB FINANÇAMENT AFECTAT**

INFORMACIÓ DE CADA UNITAT DE DESPESA

201134155619-02

PAV.CARRERS A.GAUDI, CASTELLVELL I DR.ABELLO

IDENTIFICACIÓ AGENT	ANY	INGRESSOS PREVISTOS	DRETS RECONEGUTS	COEFICIENT FINANÇAMENT	DESVIACIONS DE FINANÇAMENT	
					DE L'EXERCICI	ACUMULADES
DEXIA SABADELL BANCO LOCAL SA	2011		45.000,00			
<b>TOTAL AGENT</b>		<b>45.000,00</b>	<b>45.000,00</b>	<b>100,00</b>	<b>0,00</b>	<b>1.118,21</b>
		<b>TOTAL DESVIACIONS POSITIVES</b>			<b>0,00</b>	<b>1.118,21</b>
		<b>TOTAL DESVIACIONS NEGATIVES</b>			<b>0,00</b>	<b>0,00</b>

**DESPESES AMB FINANÇAMENT AFECTAT**

INFORMACIÓ DE CADA UNITAT DE DESPESA

2011341609-01

POL.IV SECTOR G1 MAS IGLESIAS (IVA DED.)

IDENTIFICACIÓ AGENT	ANY	INGRESSOS PREVISTOS	DRETS RECONEGUTS	COEFICIENT FINANÇAMENT	DESVIACIONS DE FINANÇAMENT	
					DE L'EXERCICI	ACUMULADES
JUNTA COMPENSACIO POLIGON IV MAS IGLESIAS	2011		130.695,17			
<b>TOTAL AGENT</b>		<b>130.695,17</b>	<b>130.695,17</b>	<b>100,00</b>	<b>0,00</b>	<b>93.203,60</b>
		<b>TOTAL DESVIACIONS POSITIVES</b>			<b>0,00</b>	<b>93.203,60</b>
		<b>TOTAL DESVIACIONS NEGATIVES</b>			<b>0,00</b>	<b>0,00</b>

**DESPESES AMB FINANÇAMENT AFECTAT**

INFORMACIÓ DE CADA UNITAT DE DESPESA

201150230227-01

BSVI 7.01.01 XARXA CIVICA DE PONENT

IDENTIFICACIÓ AGENT	ANY	INGRESSOS PREVISTOS	DRETS RECONEGUTS	COEFICIENT FINANÇAMENT	DESVIACIONS DE FINANÇAMENT	
					DE L'EXERCICI	ACUMULADES
GENERALITAT DE CATALUNYA	2011		126.797,40			
	2012		51.206,81			
	2013		8.448,81			
	2014		0,00			
TOTAL AGENT		188.551,21	186.453,02	49,25	-2.807,57	0,00
TOTAL DESVIACIONS POSITIVES					0,00	0,00
TOTAL DESVIACIONS NEGATIVES					2.807,57	0,00

**DESPESES AMB FINANÇAMENT AFECTAT**

INFORMACIÓ DE CADA UNITAT DE DESPESA

201150232227-01

BSVI 7.05.01 MAS PINTAT

IDENTIFICACIÓ AGENT	ANY	INGRESSOS PREVISTOS	DRETS RECONEGUTS	COEFICIENT FINANÇAMENT	DESVIACIONS DE FINANÇAMENT	
					DE L'EXERCICI	ACUMULADES
GENERALITAT DE CATALUNYA	2011		307,00			
	2012		0,00			
	2013		0,00			
	2014		0,00			
TOTAL AGENT		460,50	307,00	50,00	0,00	0,00
TOTAL DESVIACIONS POSITIVES					0,00	0,00
TOTAL DESVIACIONS NEGATIVES					0,00	0,00

**DESPESES AMB FINANÇAMENT AFECTAT**

## INFORMACIÓ DE CADA UNITAT DE DESPESA

201207439789-01

TURISME-PAISATGE URBA-A FAM.INST.SENSE ANIM  
LUCRE

IDENTIFICACIÓ AGENT	ANY	INGRESSOS PREVISTOS	DRETS RECONEGUTS	COEFICIENT FINANÇAMENT	DESVIACIONS DE FINANÇAMENT	
					DE L'EXERCICI	ACUMULADES
BANCO SANTANDER SA	2012		6.709,61			
	2014		39.899,41			
<b>TOTAL AGENT</b>		<b>46.609,02</b>	<b>46.609,02</b>	<b>34,99</b>	<b>29.206,90</b>	<b>3.302,67</b>
CAJA DE AHORROS MONTE DE PIEDAD MADRID	2012		9.410,00			
	2013		34.866,44			
<b>TOTAL AGENT</b>		<b>44.276,44</b>	<b>44.276,44</b>	<b>33,24</b>	<b>-10.157,40</b>	<b>3.137,39</b>
CAJAMAR	2012		42.329,00			
<b>TOTAL AGENT</b>		<b>42.329,00</b>	<b>42.329,00</b>	<b>31,78</b>	<b>-9.710,64</b>	<b>2.999,39</b>
<b>TOTAL DESVIACIONS POSITIVES</b>					<b>29.206,90</b>	<b>9.439,45</b>
<b>TOTAL DESVIACIONS NEGATIVES</b>					<b>19.868,04</b>	<b>0,00</b>

**DESPESES AMB FINANÇAMENT AFECTAT**

## INFORMACIÓ DE CADA UNITAT DE DESPESA

201232151600-01

URBANISME-INVERSIONS EN TERRENYS

IDENTIFICACIÓ AGENT	ANY	INGRESSOS PREVISTOS	DRETS RECONEGUTS	COEFICIENT FINANÇAMENT	DESVIACIONS DE FINANÇAMENT	
					DE L'EXERCICI	ACUMULADES
CAIXA D'ESTALVIS DE CATALUNYA, TARRAGONA I MANRESA	2012		150.000,00			
	2014		-40.000,00			
<b>TOTAL AGENT</b>		<b>110.000,00</b>	<b>110.000,00</b>	<b>51,38</b>	<b>-65.260,46</b>	<b>34.889,98</b>
CAJA DE AHORROS MONTE DE PIEDAD MADRID	2012		100.000,00			
<b>TOTAL AGENT</b>		<b>100.000,00</b>	<b>100.000,00</b>	<b>46,71</b>	<b>-22.964,05</b>	<b>31.718,17</b>
VARIS INGRESSOS SOLARS	2014		4.070,34			
<b>TOTAL AGENT</b>		<b>4.070,34</b>	<b>4.070,34</b>	<b>1,90</b>	<b>3.135,62</b>	<b>1.291,04</b>
<b>TOTAL DESVIACIONS POSITIVES</b>					<b>3.135,62</b>	<b>67.899,19</b>
<b>TOTAL DESVIACIONS NEGATIVES</b>					<b>88.224,51</b>	<b>0,00</b>



**DESPESES AMB FINANÇAMENT AFECTAT**

INFORMACIÓ DE CADA UNITAT DE DESPESA

201232933622-01

ADQUISICIO IMMOBLE C/SANT JOAN 34A

IDENTIFICACIÓ AGENT	ANY	INGRESSOS PREVISTOS	DRETS RECONEGUTS	COEFICIENT FINANÇAMENT	DESVIACIONS DE FINANÇAMENT	
					DE L'EXERCICI	ACUMULADES
CAJAMAR	2012		741,27			
	2014		6.403,14			
<b>TOTAL AGENT</b>		<b>7.144,41</b>	<b>7.144,41</b>	<b>6,62</b>	<b>2.639,75</b>	<b>0,00</b>
DEXIA SABADELL BANCO LOCAL SA	2012		50.000,00			
	2013		50.742,00			
<b>TOTAL AGENT</b>		<b>100.742,00</b>	<b>100.742,00</b>	<b>93,38</b>	<b>-53.066,82</b>	<b>0,00</b>
<b>TOTAL DESVIACIONS POSITIVES</b>					<b>2.639,75</b>	<b>0,00</b>
<b>TOTAL DESVIACIONS NEGATIVES</b>					<b>53.066,82</b>	<b>0,00</b>

**DESPESES AMB FINANÇAMENT AFECTAT**

## INFORMACIÓ DE CADA UNITAT DE DESPESA

201232933632-01

REFORMA I ESCOMESES CAPI REUS VI

IDENTIFICACIÓ AGENT	ANY	INGRESSOS PREVISTOS	DRETS RECONEGUTS	COEFICIENT FINANÇAMENT	DESVIACIONS DE FINANÇAMENT	
					DE L'EXERCICI	ACUMULADES
BANCO SANTANDER SA	2012		122.000,00			
	2014		-970,75			
<b>TOTAL AGENT</b>		<b>121.029,25</b>	<b>121.029,25</b>	<b>57,35</b>	<b>-970,75</b>	<b>0,00</b>
CAIXA D'ESTALVIS DE CATALUNYA, TARRAGONA I MANRESA	2012		90.000,00			
<b>TOTAL AGENT</b>		<b>90.000,00</b>	<b>90.000,00</b>	<b>42,65</b>	<b>0,00</b>	<b>0,00</b>
<b>TOTAL DESVIACIONS POSITIVES</b>					<b>0,00</b>	<b>0,00</b>
<b>TOTAL DESVIACIONS NEGATIVES</b>					<b>970,75</b>	<b>0,00</b>

**DESPESES AMB FINANÇAMENT AFECTAT**

## INFORMACIÓ DE CADA UNITAT DE DESPESA

201232933632-02

OBRES AL MUSEU PER L'ANY FORTUNY

IDENTIFICACIÓ AGENT	ANY	INGRESSOS PREVISTOS	DRETS RECONEGUTS	COEFICIENT FINANÇAMENT	DESVIACIONS DE FINANÇAMENT	
					DE L'EXERCICI	ACUMULADES
CAJA DE AHORROS MONTE DE PIEDAD MADRID	2012		100.000,00			
	2013		8.007,58			
<b>TOTAL AGENT</b>		<b>108.007,58</b>	<b>108.007,58</b>	<b>36,84</b>	<b>-1.159,05</b>	<b>0,00</b>
DEXIA SABADELL BANCO LOCAL SA	2014		2.175,25			
<b>TOTAL AGENT</b>		<b>2.175,25</b>	<b>2.175,25</b>	<b>7,40</b>	<b>2.151,91</b>	<b>0,00</b>
VARIS INGRESSOS RROO	2013		182.011,42			
	2014		970,75			
<b>TOTAL AGENT</b>		<b>182.982,17</b>	<b>182.982,17</b>	<b>62,42</b>	<b>-992,86</b>	<b>0,00</b>
<b>TOTAL DESVIACIONS POSITIVES</b>					<b>2.151,91</b>	<b>0,00</b>
<b>TOTAL DESVIACIONS NEGATIVES</b>					<b>2.151,91</b>	<b>0,00</b>

**DESPESES AMB FINANÇAMENT AFECTAT**

INFORMACIÓ DE CADA UNITAT DE DESPESA

201232933632-03

REHABILITACIO BLOC BLAU BARRI GAUDI

IDENTIFICACIÓ AGENT	ANY	INGRESSOS PREVISTOS	DRETS RECONEGUTS	COEFICIENT FINANÇAMENT	DESVIACIONS DE FINANÇAMENT	
					DE L'EXERCICI	ACUMULADES
VARIS INGRESSOS PRESTEC	2012		116.062,00			
<b>TOTAL AGENT</b>		<b>116.062,00</b>	<b>116.062,00</b>	<b>100,00</b>	<b>0,00</b>	<b>116.062,00</b>
		<b>TOTAL DESVIACIONS POSITIVES</b>			<b>0,00</b>	<b>116.062,00</b>
		<b>TOTAL DESVIACIONS NEGATIVES</b>			<b>0,00</b>	<b>0,00</b>

**DESPESES AMB FINANÇAMENT AFECTAT**

INFORMACIÓ DE CADA UNITAT DE DESPESA

201232933632-04

MESURES ESTALVI ENERGETIC EDIFICIS MUNICIPALS

IDENTIFICACIÓ AGENT	ANY	INGRESSOS PREVISTOS	DRETS RECONEGUTS	COEFICIENT FINANÇAMENT	DESVIACIONS DE FINANÇAMENT	
					DE L'EXERCICI	ACUMULADES
DEXIA SABADELL BANCO LOCAL SA	2012		10.000,00			
	2014		-3.863,77			
TOTAL AGENT		6.136,23	6.136,23	100,00	-3.863,77	0,00
TOTAL DESVIACIONS POSITIVES					0,00	0,00
TOTAL DESVIACIONS NEGATIVES					3.863,77	0,00

**DESPESES AMB FINANÇAMENT AFECTAT**

INFORMACIÓ DE CADA UNITAT DE DESPESA

201233153720-01

CASERNA GUARDIA CIVIL

IDENTIFICACIÓ AGENT	ANY	INGRESSOS PREVISTOS	DRETS RECONEGUTS	COEFICIENT FINANÇAMENT	DESVIACIONS DE FINANÇAMENT	
					DE L'EXERCICI	ACUMULADES
CAIXA D'ESTALVIS DE CATALUNYA, TARRAGONA I MANRESA	2014		16.050,57			
<b>TOTAL AGENT</b>		<b>16.050,57</b>	<b>16.050,57</b>	<b>26,59</b>	<b>16.050,57</b>	<b>4.267,58</b>
VARIS INGRESSOS PRESTEC	2013		44.316,32			
<b>TOTAL AGENT</b>		<b>44.316,32</b>	<b>44.316,32</b>	<b>73,41</b>	<b>0,00</b>	<b>11.782,99</b>
<b>TOTAL DESVIACIONS POSITIVES</b>					<b>16.050,57</b>	<b>16.050,57</b>
<b>TOTAL DESVIACIONS NEGATIVES</b>					<b>0,00</b>	<b>0,00</b>

**DESPESES AMB FINANÇAMENT AFECTAT**

INFORMACIÓ DE CADA UNITAT DE DESPESA

201234155619-01

ARRANJAMENT INUNDABILITAT CR.FLIX/CR.AIXEMUS

IDENTIFICACIÓ AGENT	ANY	INGRESSOS PREVISTOS	DRETS RECONEGUTS	COEFICIENT FINANÇAMENT	DESVIACIONS DE FINANÇAMENT	
					DE L'EXERCICI	ACUMULADES
DEXIA SABADELL BANCO LOCAL SA	2012		142.500,00			
	2013		-122.609,84			
	2014		-15.419,45			
TOTAL AGENT		4.470,71	4.470,71	100,00	-15.419,45	0,00
TOTAL DESVIACIONS POSITIVES					0,00	0,00
TOTAL DESVIACIONS NEGATIVES					15.419,45	0,00

**DESPESES AMB FINANÇAMENT AFECTAT**

## INFORMACIÓ DE CADA UNITAT DE DESPESA

201234171609-01

ZONES JOCS INFANTILS

IDENTIFICACIÓ AGENT	ANY	INGRESSOS PREVISTOS	DRETS RECONEGUTS	COEFICIENT FINANÇAMENT	DESVIACIONS DE FINANÇAMENT	
					DE L'EXERCICI	ACUMULADES
CAJA DE AHORROS MONTE DE PIEDAD MADRID	2012		35.472,85			
<b>TOTAL AGENT</b>		<b>35.472,85</b>	<b>35.472,85</b>	<b>36,50</b>	<b>-3.623,61</b>	<b>0,00</b>
DEXIA SABADELL BANCO LOCAL SA	2013		56.454,34			
	2014		159,73			
<b>TOTAL AGENT</b>		<b>56.614,07</b>	<b>56.614,07</b>	<b>58,26</b>	<b>-5.623,49</b>	<b>0,00</b>
VARIS INGRESSOS RROO	2014		5.090,54			
<b>TOTAL AGENT</b>		<b>5.090,54</b>	<b>5.090,54</b>	<b>5,24</b>	<b>4.570,53</b>	<b>0,00</b>
<b>TOTAL DESVIACIONS POSITIVES</b>					<b>4.570,53</b>	<b>0,00</b>
<b>TOTAL DESVIACIONS NEGATIVES</b>					<b>9.247,10</b>	<b>0,00</b>



**DESPESES AMB FINANÇAMENT AFECTAT**

## INFORMACIÓ DE CADA UNITAT DE DESPESA

201235454619-01

MEDI AMBIENT-INVERSIONS CAMINS-INV.REPOS.

IDENTIFICACIÓ AGENT	ANY	INGRESSOS PREVISTOS	DRETS RECONEGUTS	COEFICIENT FINANÇAMENT	DESVIACIONS DE FINANÇAMENT	
					DE L'EXERCICI	ACUMULADES
CAIXA D'ESTALVIS DE CATALUNYA, TARRAGONA I MANRESA	2014		16.531,95			
<b>TOTAL AGENT</b>		<b>16.531,95</b>	<b>16.531,95</b>	<b>45,01</b>	<b>6.554,69</b>	<b>0,01</b>
CAJAMAR	2012		6.922,65			
	2013		13.267,53			
<b>TOTAL AGENT</b>		<b>20.190,18</b>	<b>20.190,18</b>	<b>54,97</b>	<b>-12.185,05</b>	<b>0,01</b>
DEXIA SABADELL BANCO LOCAL SA	2013		5,54			
<b>TOTAL AGENT</b>		<b>5,54</b>	<b>5,54</b>	<b>0,02</b>	<b>-3,34</b>	<b>0,00</b>
<b>TOTAL DESVIACIONS POSITIVES</b>					<b>6.554,69</b>	<b>0,02</b>
<b>TOTAL DESVIACIONS NEGATIVES</b>					<b>12.188,39</b>	<b>0,00</b>

**DESPESES AMB FINANÇAMENT AFECTAT**

INFORMACIÓ DE CADA UNITAT DE DESPESA

201250171609-01

5.01.01 HORTS URBANS AL PASSEIG DE L'EIX

IDENTIFICACIÓ AGENT	ANY	INGRESSOS PREVISTOS	DRETS RECONEGUTS	COEFICIENT FINANÇAMENT	DESVIACIONS DE FINANÇAMENT	
					DE L'EXERCICI	ACUMULADES
DEXIA SABADELL	2014		0,00			
<b>TOTAL AGENT</b>		<b>0,00</b>	<b>0,00</b>	<b>0,00</b>	<b>0,00</b>	<b>-1.980,54</b>
		<b>TOTAL DESVIACIONS POSITIVES</b>			<b>0,00</b>	<b>0,00</b>
		<b>TOTAL DESVIACIONS NEGATIVES</b>			<b>0,00</b>	<b>1.980,54</b>

**DESPESES AMB FINANÇAMENT AFECTAT**

INFORMACIÓ DE CADA UNITAT DE DESPESA

201301920227-01

BICENTENARI NAIXEMENT ANY PRIM

IDENTIFICACIÓ AGENT	ANY	INGRESSOS PREVISTOS	DRETS RECONEGUTS	COEFICIENT FINANÇAMENT	DESVIACIONS DE FINANÇAMENT	
					DE L'EXERCICI	ACUMULADES
DIPUTACIO DE TARRAGONA	2013		0,00			
	2014		0,00			
TOTAL AGENT		145.000,00	0,00	100,00	-45.128,16	-132.449,31
TOTAL DESVIACIONS POSITIVES					0,00	0,00
TOTAL DESVIACIONS NEGATIVES					45.128,16	132.449,31

**DESPESES AMB FINANÇAMENT AFECTAT**

## INFORMACIÓ DE CADA UNITAT DE DESPESA

201306439749-01

CONSTRUCCIO,EQUIPAMENT TECNOPARC I  
INVERSIONS FIRA

IDENTIFICACIÓ AGENT	ANY	INGRESSOS PREVISTOS	DRETS RECONEGUTS	COEFICIENT FINANÇAMENT	DESVIACIONS DE FINANÇAMENT	
					DE L'EXERCICI	ACUMULADES
HOSPITAL SANT JOAN REUS SAM	2013		2.050.114,00			
<b>TOTAL AGENT</b>		<b>2.050.114,00</b>	<b>2.050.114,00</b>	<b>21,05</b>	<b>-1.007.916,83</b>	<b>0,00</b>
METROVACESA SA	2013		2.900.000,00			
	2014		4.787.293,00			
<b>TOTAL AGENT</b>		<b>7.687.293,00</b>	<b>7.687.293,00</b>	<b>78,95</b>	<b>1.007.916,83</b>	<b>0,00</b>
<b>TOTAL DESVIACIONS POSITIVES</b>					<b>1.007.916,83</b>	<b>0,00</b>
<b>TOTAL DESVIACIONS NEGATIVES</b>					<b>1.007.916,83</b>	<b>0,00</b>

**DESPESES AMB FINANÇAMENT AFECTAT**

## INFORMACIÓ DE CADA UNITAT DE DESPESA

201307432640-01

ESPai GAUDI I EL MODERNISME DE REUS

IDENTIFICACIÓ AGENT	ANY	INGRESSOS PREVISTOS	DRETS RECONEGUTS	COEFICIENT FINANÇAMENT	DESVIACIONS DE FINANÇAMENT	
					DE L'EXERCICI	ACUMULADES
CAJAMAR	2013		164.255,16			
<b>TOTAL AGENT</b>		<b>164.255,16</b>	<b>164.255,16</b>	<b>32,87</b>	<b>-13.936,49</b>	<b>150.318,67</b>
DEXIA SABADELL BANCO LOCAL SA	2013		85.609,84			
<b>TOTAL AGENT</b>		<b>85.609,84</b>	<b>85.609,84</b>	<b>17,13</b>	<b>-7.263,70</b>	<b>78.346,14</b>
GENERALITAT DE CATALUNYA	2013		0,00			
	2014		0,00			
<b>TOTAL AGENT</b>		<b>249.865,00</b>	<b>0,00</b>	<b>50,00</b>	<b>-21.200,19</b>	<b>-21.200,19</b>
<b>TOTAL DESVIACIONS POSITIVES</b>					<b>0,00</b>	<b>228.664,81</b>
<b>TOTAL DESVIACIONS NEGATIVES</b>					<b>42.400,38</b>	<b>21.200,19</b>

**DESPESES AMB FINANÇAMENT AFECTAT**

## INFORMACIÓ DE CADA UNITAT DE DESPESA

201308920623-01

CONVENI TELEVISIO LOCAL DE REUS

IDENTIFICACIÓ AGENT	ANY	INGRESSOS PREVISTOS	DRETS RECONEGUTS	COEFICIENT FINANÇAMENT	DESVIACIONS DE FINANÇAMENT	
					DE L'EXERCICI	ACUMULADES
DEXIA SABADELL BANCO LOCAL SA	2013		10.749,91			
	2014		8.213,16			
<b>TOTAL AGENT</b>		<b>18.963,07</b>	<b>18.963,07</b>	<b>63,23</b>	<b>-3.952,64</b>	<b>0,00</b>
VARIS INGRESSOS RROO	2014		11.027,11			
<b>TOTAL AGENT</b>		<b>11.027,11</b>	<b>11.027,11</b>	<b>36,77</b>	<b>3.952,64</b>	<b>0,00</b>
<b>TOTAL DESVIACIONS POSITIVES</b>					<b>3.952,64</b>	<b>0,00</b>
<b>TOTAL DESVIACIONS NEGATIVES</b>					<b>3.952,64</b>	<b>0,00</b>

**DESPESES AMB FINANÇAMENT AFECTAT**

## INFORMACIÓ DE CADA UNITAT DE DESPESA

201311920641-01

STIT-PROGRAMA CENTRAL RECEPTOR ALARMES  
(DESENVOLUPAMENT A MIDA)

IDENTIFICACIÓ AGENT	ANY	INGRESSOS PREVISTOS	DRETS RECONEGUTS	COEFICIENT FINANÇAMENT	DESVIACIONS DE FINANÇAMENT	
					DE L'EXERCICI	ACUMULADES
DEXIA SABADELL BANCO LOCAL SA	2013		5.028,10			
	2014		1.747,90			
TOTAL AGENT		6.776,00	6.776,00	100,00	-5.028,10	0,00
TOTAL DESVIACIONS POSITIVES					0,00	0,00
TOTAL DESVIACIONS NEGATIVES					5.028,10	0,00

**DESPESES AMB FINANÇAMENT AFECTAT**

INFORMACIÓ DE CADA UNITAT DE DESPESA

201319323411-01

TREBALL ALS BARRIS 2012

IDENTIFICACIÓ AGENT	ANY	INGRESSOS PREVISTOS	DRETS RECONEGUTS	COEFICIENT FINANÇAMENT	DESVIACIONS DE FINANÇAMENT	
					DE L'EXERCICI	ACUMULADES
GENERALITAT SOC	2013		176.820,62			
	2014		-47.791,19			
TOTAL AGENT		124.389,17	129.029,43	100,00	-52.431,45	0,00
TOTAL DESVIACIONS POSITIVES					0,00	0,00
TOTAL DESVIACIONS NEGATIVES					52.431,45	0,00



**DESPESES AMB FINANÇAMENT AFECTAT**

INFORMACIÓ DE CADA UNITAT DE DESPESA

201320342749-01

CAMP FUTBOL GESPA ARTIFICIAL BARRI  
MONTSERRAT

IDENTIFICACIÓ AGENT	ANY	INGRESSOS PREVISTOS	DRETS RECONEGUTS	COEFICIENT FINANÇAMENT	DESVIACIONS DE FINANÇAMENT	
					DE L'EXERCICI	ACUMULADES
CAJA DE AHORROS MONTE DE PIEDAD MADRID	2013		160.000,00			
	2014		-3.002,04			
TOTAL AGENT		156.997,96	156.997,96	100,00	-3.002,04	0,00
TOTAL DESVIACIONS POSITIVES					0,00	0,00
TOTAL DESVIACIONS NEGATIVES					3.002,04	0,00

**DESPESES AMB FINANÇAMENT AFECTAT**

INFORMACIÓ DE CADA UNITAT DE DESPESA

20132533062-01

EQUIPAMENT ESCOLA CIRC I ALTRES INVERSIONS

IDENTIFICACIÓ AGENT	ANY	INGRESSOS PREVISTOS	DRETS RECONEGUTS	COEFICIENT FINANÇAMENT	DESVIACIONS DE FINANÇAMENT	
					DE L'EXERCICI	ACUMULADES
DEXIA SABADELL BANCO LOCAL SA	2013		2.735,46			
	2014		166,98			
<b>TOTAL AGENT</b>		<b>2.902,44</b>	<b>2.902,44</b>	<b>13,25</b>	<b>144,85</b>	<b>0,00</b>
VARIS INGRESSOS RROO	2013		18.998,84			
<b>TOTAL AGENT</b>		<b>18.998,84</b>	<b>18.998,84</b>	<b>86,75</b>	<b>-144,85</b>	<b>0,00</b>
<b>TOTAL DESVIACIONS POSITIVES</b>					<b>144,85</b>	<b>0,00</b>
<b>TOTAL DESVIACIONS NEGATIVES</b>					<b>144,85</b>	<b>0,00</b>

**DESPESES AMB FINANÇAMENT AFECTAT**

## INFORMACIÓ DE CADA UNITAT DE DESPESA

201332933632-02

ADEQUACIO ESCOLA CIRC ANTIC PARVULARI SANT  
BERNAT CALVO

IDENTIFICACIÓ AGENT	ANY	INGRESSOS PREVISTOS	DRETS RECONEGUTS	COEFICIENT FINANÇAMENT	DESVIACIONS DE FINANÇAMENT	
					DE L'EXERCICI	ACUMULADES
DIPUTACIO DE TARRAGONA	2014		25.000,00			
<b>TOTAL AGENT</b>		<b>25.000,00</b>	<b>25.000,00</b>	<b>23,33</b>	<b>19.166,95</b>	<b>0,00</b>
VARIS INGRESSOS RROO	2013		82.148,04			
<b>TOTAL AGENT</b>		<b>82.478,04</b>	<b>82.148,04</b>	<b>76,67</b>	<b>-19.166,95</b>	<b>0,00</b>
<b>TOTAL DESVIACIONS POSITIVES</b>					<b>19.166,95</b>	<b>0,00</b>
<b>TOTAL DESVIACIONS NEGATIVES</b>					<b>19.166,95</b>	<b>0,00</b>

**DESPESES AMB FINANÇAMENT AFECTAT**

## INFORMACIÓ DE CADA UNITAT DE DESPESA

201332933632-03

REFORMA ANTIC DISPENSARI PER A L'AGENCIA REUS  
PROMOCIO (C.SANT JOAN 34A)

IDENTIFICACIÓ AGENT	ANY	INGRESSOS PREVISTOS	DRETS RECONEGUTS	COEFICIENT FINANÇAMENT	DESVIACIONS DE FINANÇAMENT	
					DE L'EXERCICI	ACUMULADES
BANCO CREDITO LOCAL DE ESPAÑA S.A.	2014		40.294,16			
<b>TOTAL AGENT</b>		<b>40.294,16</b>	<b>40.294,16</b>	<b>21,49</b>	<b>13.510,06</b>	<b>12.964,10</b>
DIPUTACIO DE TARRAGONA	2014		0,00			
<b>TOTAL AGENT</b>		<b>147.242,72</b>	<b>0,00</b>	<b>78,51</b>	<b>-97.874,32</b>	<b>-99.869,36</b>
VARIS INGRESSOS RROO	2013		2.541,00			
	2014		-2.541,00			
<b>TOTAL AGENT</b>		<b>0,00</b>	<b>0,00</b>	<b>0,00</b>	<b>-2.541,00</b>	<b>0,00</b>
<b>TOTAL DESVIACIONS POSITIVES</b>					<b>13.510,06</b>	<b>12.964,10</b>
<b>TOTAL DESVIACIONS NEGATIVES</b>					<b>100.415,32</b>	<b>99.869,36</b>

**DESPESES AMB FINANÇAMENT AFECTAT**

## INFORMACIÓ DE CADA UNITAT DE DESPESA

201334155619-01

REMODELACIO C.VERGE MARIA, SANT PAU, SANT  
BLAI. TRAVESSERA ST PAU I ST ANTONI

IDENTIFICACIÓ AGENT	ANY	INGRESSOS PREVISTOS	DRETS RECONEGUTS	COEFICIENT FINANÇAMENT	DESVIACIONS DE FINANÇAMENT	
					DE L'EXERCICI	ACUMULADES
COBRA INSTALACIONES Y SERVICIOS SA	2014		13.725,09			
<b>TOTAL AGENT</b>		<b>0,00</b>	<b>13.725,09</b>	<b>4,61</b>	<b>277,41</b>	<b>277,41</b>
DEXIA SABADELL BANCO LOCAL SA	2013		192.500,00			
<b>TOTAL AGENT</b>		<b>192.500,00</b>	<b>192.500,00</b>	<b>64,61</b>	<b>-188.609,27</b>	<b>3.890,73</b>
VARIS INGRESSOS CC.EE.	2013		0,00			
	2014		52.627,01			
<b>TOTAL AGENT</b>		<b>105.452,59</b>	<b>52.627,01</b>	<b>30,79</b>	<b>-37.246,53</b>	<b>-37.246,53</b>
<b>TOTAL DESVIACIONS POSITIVES</b>					<b>277,41</b>	<b>4.168,14</b>
<b>TOTAL DESVIACIONS NEGATIVES</b>					<b>225.855,80</b>	<b>37.246,53</b>

**DESPESES AMB FINANÇAMENT AFECTAT**

## INFORMACIÓ DE CADA UNITAT DE DESPESA

201335172619-01

MEDI AMBIENT-PROTECCIO I MILLORA MEDI-  
INV.REPOS.

IDENTIFICACIÓ AGENT	ANY	INGRESSOS PREVISTOS	DRETS RECONEGUTS	COEFICIENT FINANÇAMENT	DESVIACIONS DE FINANÇAMENT	
					DE L'EXERCICI	ACUMULADES
BANCO CREDITO LOCAL DE ESPAÑA S.A.	2013		5.445,50			
<b>TOTAL AGENT</b>		<b>5.445,50</b>	<b>5.445,50</b>	<b>90,04</b>	<b>0,00</b>	<b>0,00</b>
VARIS INGRESSOS PRESTEC	2013		1.248,80			
	2014		-646,72			
<b>TOTAL AGENT</b>		<b>602,08</b>	<b>602,08</b>	<b>9,96</b>	<b>-646,72</b>	<b>0,00</b>
<b>TOTAL DESVIACIONS POSITIVES</b>					<b>0,00</b>	<b>0,00</b>
<b>TOTAL DESVIACIONS NEGATIVES</b>					<b>646,72</b>	<b>0,00</b>

**DESPESES AMB FINANÇAMENT AFECTAT**

## INFORMACIÓ DE CADA UNITAT DE DESPESA

20135454619-01

ARRANJAMENT CAMI AIXEMORERES I CAMI DE LA  
CANONJA A VILA-SECA

IDENTIFICACIÓ AGENT	ANY	INGRESSOS PREVISTOS	DRETS RECONEGUTS	COEFICIENT FINANÇAMENT	DESVIACIONS DE FINANÇAMENT	
					DE L'EXERCICI	ACUMULADES
CAJAMAR	2013		1.732,47			
<b>TOTAL AGENT</b>		<b>1.732,47</b>	<b>1.732,47</b>	<b>19,71</b>	<b>-282,60</b>	<b>0,00</b>
CONSELL COMARCAL DEL BAIX CAMP	2013		5.883,52			
	2014		1.039,13			
<b>TOTAL AGENT</b>		<b>6.922,65</b>	<b>6.922,65</b>	<b>78,77</b>	<b>-90,10</b>	<b>0,00</b>
VARIS INGRESSOS RROO	2014		132,78			
<b>TOTAL AGENT</b>		<b>132,78</b>	<b>132,78</b>	<b>1,51</b>	<b>111,12</b>	<b>0,00</b>
<b>TOTAL DESVIACIONS POSITIVES</b>					<b>111,12</b>	<b>0,00</b>
<b>TOTAL DESVIACIONS NEGATIVES</b>					<b>372,70</b>	<b>0,00</b>

**DESPESES AMB FINANÇAMENT AFECTAT**

INFORMACIÓ DE CADA UNITAT DE DESPESA

201408450619-01

SERV GRALS-ADM GRAL INF-INV REPOS INF

IDENTIFICACIÓ AGENT	ANY	INGRESSOS PREVISTOS	DRETS RECONEGUTS	COEFICIENT FINANÇAMENT	DESVIACIONS DE FINANÇAMENT	
					DE L'EXERCICI	ACUMULADES
VARIS INGRESSOS RROO	2014		0,00			
<b>TOTAL AGENT</b>		<b>9.867,22</b>	<b>0,00</b>	<b>0,00</b>	<b>0,00</b>	<b>0,00</b>
		<b>TOTAL DESVIACIONS POSITIVES</b>			<b>0,00</b>	<b>0,00</b>
		<b>TOTAL DESVIACIONS NEGATIVES</b>			<b>0,00</b>	<b>0,00</b>



**DESPESES AMB FINANÇAMENT AFECTAT**

INFORMACIÓ DE CADA UNITAT DE DESPESA

201408920624-01

SERVEIS GRALS-PG-ELEMENTS TRANSPORT

IDENTIFICACIÓ AGENT	ANY	INGRESSOS PREVISTOS	DRETS RECONEGUTS	COEFICIENT FINANÇAMENT	DESVIACIONS DE FINANÇAMENT	
					DE L'EXERCICI	ACUMULADES
BANCO CREDITO LOCAL DE ESPAÑA S.A.	2014		5.910,55			
<b>TOTAL AGENT</b>		<b>5.910,55</b>	<b>5.910,55</b>	<b>9,93</b>	<b>98,43</b>	<b>98,43</b>
BANCO SANTANDER SA	2014		42.058,99			
<b>TOTAL AGENT</b>		<b>42.058,99</b>	<b>42.058,99</b>	<b>70,69</b>	<b>700,39</b>	<b>700,39</b>
VARIS INGRESSOS SOLARS	2014		11.524,25			
<b>TOTAL AGENT</b>		<b>11.524,25</b>	<b>11.524,25</b>	<b>19,37</b>	<b>191,91</b>	<b>191,91</b>
<b>TOTAL DESVIACIONS POSITIVES</b>					<b>990,73</b>	<b>990,73</b>
<b>TOTAL DESVIACIONS NEGATIVES</b>					<b>0,00</b>	<b>0,00</b>

**DESPESES AMB FINANÇAMENT AFECTAT**

INFORMACIÓ DE CADA UNITAT DE DESPESA

201408920625-01

SERVEIS GRALS-PG-MOBILIARI

IDENTIFICACIÓ AGENT	ANY	INGRESSOS PREVISTOS	DRETS RECONEGUTS	COEFICIENT FINANÇAMENT	DESVIACIONS DE FINANÇAMENT	
					DE L'EXERCICI	ACUMULADES
DEXIA SABADELL BANCO LOCAL SA	2014		28.618,79			
<b>TOTAL AGENT</b>		<b>28.618,79</b>	<b>28.618,79</b>	<b>100,00</b>	<b>2.974,33</b>	<b>2.974,33</b>
VARIS INGRESSOS RROO	2013		28.618,79			
	2014		-28.618,79			
<b>TOTAL AGENT</b>		<b>0,00</b>	<b>0,00</b>	<b>0,00</b>	<b>28.618,79</b>	<b>0,00</b>
<b>TOTAL DESVIACIONS POSITIVES</b>					<b>31.593,12</b>	<b>2.974,33</b>
<b>TOTAL DESVIACIONS NEGATIVES</b>					<b>0,00</b>	<b>0,00</b>

**DESPESES AMB FINANÇAMENT AFECTAT**

## INFORMACIÓ DE CADA UNITAT DE DESPESA

201408920640-01

SERVEIS GENERALS-PG-ALTRE IMMOBILITZAT  
IMMATRIAL

IDENTIFICACIÓ AGENT	ANY	INGRESSOS PREVISTOS	DRETS RECONEGUTS	COEFICIENT FINANÇAMENT	DESVIACIONS DE FINANÇAMENT	
					DE L'EXERCICI	ACUMULADES
VARIS INGRESSOS RROO	2014		1.524,60			
<b>TOTAL AGENT</b>		<b>1.524,60</b>	<b>1.524,60</b>	<b>100,00</b>	<b>0,00</b>	<b>0,00</b>
<b>TOTAL DESVIACIONS POSITIVES</b>					<b>0,00</b>	<b>0,00</b>
<b>TOTAL DESVIACIONS NEGATIVES</b>					<b>0,00</b>	<b>0,00</b>

**DESPESES AMB FINANÇAMENT AFECTAT**

INFORMACIÓ DE CADA UNITAT DE DESPESA

201411133626S-01

SOSTENIBLE-SMART CITIES

IDENTIFICACIÓ AGENT	ANY	INGRESSOS PREVISTOS	DRETS RECONEGUTS	COEFICIENT FINANÇAMENT	DESVIACIONS DE FINANÇAMENT	
					DE L'EXERCICI	ACUMULADES
VARIS INGRESSOS RROO	2014		42.531,50			
<b>TOTAL AGENT</b>		<b>42.531,50</b>	<b>42.531,50</b>	<b>100,00</b>	<b>29.687,88</b>	<b>29.687,88</b>
		<b>TOTAL DESVIACIONS POSITIVES</b>			<b>29.687,88</b>	<b>29.687,88</b>
		<b>TOTAL DESVIACIONS NEGATIVES</b>			<b>0,00</b>	<b>0,00</b>

**DESPESES AMB FINANÇAMENT AFECTAT**

## INFORMACIÓ DE CADA UNITAT DE DESPESA

201411920623-01

STIT-PG-MAQUINARIA,INSTAL·LACIONS I EINES

IDENTIFICACIÓ AGENT	ANY	INGRESSOS PREVISTOS	DRETS RECONEGUTS	COEFICIENT FINANÇAMENT	DESVIACIONS DE FINANÇAMENT	
					DE L'EXERCICI	ACUMULADES
BANCO CREDITO LOCAL DE ESPAÑA S.A.	2014		1.825,62			
<b>TOTAL AGENT</b>		<b>1.825,62</b>	<b>1.825,62</b>	<b>4,08</b>	<b>1.723,84</b>	<b>1.723,84</b>
CAIXA D'ESTALVIS DE CATALUNYA, TARRAGONA I MANRESA	2014		20.226,57			
<b>TOTAL AGENT</b>		<b>20.226,57</b>	<b>20.226,57</b>	<b>45,25</b>	<b>19.098,91</b>	<b>19.098,91</b>
DEXIA SABADELL BANCO LOCAL SA	2014		12.000,00			
<b>TOTAL AGENT</b>		<b>12.000,00</b>	<b>12.000,00</b>	<b>26,85</b>	<b>11.330,98</b>	<b>11.330,98</b>
VARIS INGRESSOS PRESTEC	2014		10.646,72			
<b>TOTAL AGENT</b>		<b>10.646,72</b>	<b>10.646,72</b>	<b>23,82</b>	<b>10.053,15</b>	<b>10.053,15</b>
		<b>TOTAL DESVIACIONS POSITIVES</b>			<b>42.206,88</b>	<b>42.206,88</b>
		<b>TOTAL DESVIACIONS NEGATIVES</b>			<b>0,00</b>	<b>0,00</b>

**DESPESES AMB FINANÇAMENT AFECTAT**

INFORMACIÓ DE CADA UNITAT DE DESPESA

201419320632-01

INVERSIONS ESCOLES PUBLIQUES

IDENTIFICACIÓ AGENT	ANY	INGRESSOS PREVISTOS	DRETS RECONEGUTS	COEFICIENT FINANÇAMENT	DESVIACIONS DE FINANÇAMENT	
					DE L'EXERCICI	ACUMULADES
DEXIA SABADELL BANCO LOCAL SA	2014		10.699,53			
TOTAL AGENT		10.699,53	10.699,53	100,00	0,00	0,00
		TOTAL DESVIACIONS POSITIVES			0,00	0,00
		TOTAL DESVIACIONS NEGATIVES			0,00	0,00

**DESPESES AMB FINANÇAMENT AFECTAT**

INFORMACIÓ DE CADA UNITAT DE DESPESA

201419323411-01

TREBALL ALS BARRIS 2013

IDENTIFICACIÓ AGENT	ANY	INGRESSOS PREVISTOS	DRETS RECONEGUTS	COEFICIENT FINANÇAMENT	DESVIACIONS DE FINANÇAMENT	
					DE L'EXERCICI	ACUMULADES
GENERALITAT SOC	2014		346.073,00			
<b>TOTAL AGENT</b>		<b>331.242,45</b>	<b>346.073,00</b>	<b>100,00</b>	<b>14.830,55</b>	<b>14.830,55</b>
		<b>TOTAL DESVIACIONS POSITIVES</b>			<b>14.830,55</b>	<b>14.830,55</b>
		<b>TOTAL DESVIACIONS NEGATIVES</b>			<b>0,00</b>	<b>0,00</b>

**DESPESES AMB FINANÇAMENT AFECTAT**

## INFORMACIÓ DE CADA UNITAT DE DESPESA

201420342749-01

ADEQUACIO PAVELLO OLIMPIC (COBERTA CENTRAL)

IDENTIFICACIÓ AGENT	ANY	INGRESSOS PREVISTOS	DRETS RECONEGUTS	COEFICIENT FINANÇAMENT	DESVIACIONS DE FINANÇAMENT	
					DE L'EXERCICI	ACUMULADES
CAJA DE AHORROS MONTE DE PIEDAD MADRID	2014		48.377,68			
<b>TOTAL AGENT</b>		<b>48.377,68</b>	<b>48.377,68</b>	<b>80,69</b>	<b>48.377,68</b>	<b>48.377,68</b>
CAJAMAR	2014		11.576,90			
<b>TOTAL AGENT</b>		<b>11.576,90</b>	<b>11.576,90</b>	<b>19,31</b>	<b>11.576,90</b>	<b>11.576,90</b>
<b>TOTAL DESVIACIONS POSITIVES</b>					<b>59.954,58</b>	<b>59.954,58</b>
<b>TOTAL DESVIACIONS NEGATIVES</b>					<b>0,00</b>	<b>0,00</b>



**DESPESES AMB FINANÇAMENT AFECTAT**

## INFORMACIÓ DE CADA UNITAT DE DESPESA

201420342749-02

ADEQUACIO ALTRES INSTALL·LACIONS ESPORTIVES  
MPALS

IDENTIFICACIÓ AGENT	ANY	INGRESSOS PREVISTOS	DRETS RECONEGUTS	COEFICIENT FINANÇAMENT	DESVIACIONS DE FINANÇAMENT	
					DE L'EXERCICI	ACUMULADES
BANCO SANTANDER SA	2014		14.213,86			
<b>TOTAL AGENT</b>		<b>14.213,86</b>	<b>14.213,86</b>	<b>28,86</b>	<b>14.213,86</b>	<b>14.213,86</b>
DEXIA SABADELL BANCO LOCAL SA	2014		35.045,42			
<b>TOTAL AGENT</b>		<b>35.045,42</b>	<b>35.045,42</b>	<b>71,14</b>	<b>35.045,42</b>	<b>35.045,42</b>
<b>TOTAL DESVIACIONS POSITIVES</b>					<b>49.259,28</b>	<b>49.259,28</b>
<b>TOTAL DESVIACIONS NEGATIVES</b>					<b>0,00</b>	<b>0,00</b>

**DESPESES AMB FINANÇAMENT AFECTAT**

INFORMACIÓ DE CADA UNITAT DE DESPESA

201420342749-03

ARRANJAMENT PARQUET PAVELLO OLIMPIC

IDENTIFICACIÓ AGENT	ANY	INGRESSOS PREVISTOS	DRETS RECONEGUTS	COEFICIENT FINANÇAMENT	DESVIACIONS DE FINANÇAMENT	
					DE L'EXERCICI	ACUMULADES
BANCO SANTANDER SA	2014		7.296,00			
<b>TOTAL AGENT</b>		<b>7.296,00</b>	<b>7.296,00</b>	<b>34,55</b>	<b>0,00</b>	<b>0,00</b>
GEN CAT SECRETARIA GEN.DE L'ESPORT-CONSELL CATALA DE ESPORT	2014		13.824,00			
<b>TOTAL AGENT</b>		<b>13.824,00</b>	<b>13.824,00</b>	<b>65,45</b>	<b>0,00</b>	<b>0,00</b>
<b>TOTAL DESVIACIONS POSITIVES</b>					<b>0,00</b>	<b>0,00</b>
<b>TOTAL DESVIACIONS NEGATIVES</b>					<b>0,00</b>	<b>0,00</b>

**DESPESES AMB FINANÇAMENT AFECTAT**

INFORMACIÓ DE CADA UNITAT DE DESPESA

201420342749-04

ADEQUACIO PAVELLO OLÍMPIC EXTERIOR

IDENTIFICACIÓ AGENT	ANY	INGRESSOS PREVISTOS	DRETS RECONEGUTS	COEFICIENT FINANÇAMENT	DESVIACIONS DE FINANÇAMENT	
					DE L'EXERCICI	ACUMULADES
BANCO SANTANDER SA	2014		8.096,30			
<b>TOTAL AGENT</b>		<b>8.096,30</b>	<b>8.096,30</b>	<b>100,00</b>	<b>8.096,30</b>	<b>8.096,30</b>
		<b>TOTAL DESVIACIONS POSITIVES</b>			<b>8.096,30</b>	<b>8.096,30</b>
		<b>TOTAL DESVIACIONS NEGATIVES</b>			<b>0,00</b>	<b>0,00</b>

**DESPESES AMB FINANÇAMENT AFECTAT**

## INFORMACIÓ DE CADA UNITAT DE DESPESA

201422231789-01

SERVEIS SOCIALS-1% FONS SOCIAL

IDENTIFICACIÓ AGENT	ANY	INGRESSOS PREVISTOS	DRETS RECONEGUTS	COEFICIENT FINANÇAMENT	DESVIACIONS DE FINANÇAMENT	
					DE L'EXERCICI	ACUMULADES
CENTRE OFTALMOLOGIC DE REUS SL (COR)	2014		52,60			
<b>TOTAL AGENT</b>		<b>52,60</b>	<b>52,60</b>	<b>0,00</b>	<b>0,00</b>	<b>0,00</b>
GESTIO INTEGRAL SANITARIA I ASSISTENCIAL AIE	2014		287,99			
<b>TOTAL AGENT</b>		<b>287,99</b>	<b>287,99</b>	<b>0,00</b>	<b>0,00</b>	<b>0,00</b>
LABORATORI DE REFERENCIA DEL CAMP DE TARRAGONA I TERRES EBRE	2014		13,65			
<b>TOTAL AGENT</b>		<b>13,65</b>	<b>13,65</b>	<b>0,00</b>	<b>0,00</b>	<b>0,00</b>
SAGESSA - GRUP D'ASSISTENCIA SANITARIA I SOCIAL SA	2014		179,16			
<b>TOTAL AGENT</b>		<b>179,16</b>	<b>179,16</b>	<b>0,00</b>	<b>0,00</b>	<b>0,00</b>
VARIS INGRESSOS RROO	2014		26.731,62			
<b>TOTAL AGENT</b>		<b>26.766,60</b>	<b>26.731,62</b>	<b>98,04</b>	<b>0,00</b>	<b>0,00</b>
<b>TOTAL DESVIACIONS POSITIVES</b>					<b>0,00</b>	<b>0,00</b>
<b>TOTAL DESVIACIONS NEGATIVES</b>					<b>0,00</b>	<b>0,00</b>

**DESPESES AMB FINANÇAMENT AFECTAT**

## INFORMACIÓ DE CADA UNITAT DE DESPESA

201432151600-01

REVOCACIO SUBVENCIO HABITATGE (C.VAPOR  
VELL.16)

IDENTIFICACIÓ AGENT	ANY	INGRESSOS PREVISTOS	DRETS RECONEGUTS	COEFICIENT FINANÇAMENT	DESVIACIONS DE FINANÇAMENT	
					DE L'EXERCICI	ACUMULADES
GEN CAT AGENCIA DE L'HABITATGE DE CATALUNYA	2014		-8.800,00			
<b>TOTAL AGENT</b>		<b>8.800,00</b>	<b>0,00</b>	<b>0,00</b>	<b>-8.800,00</b>	<b>0,00</b>
VARIS INGRESSOS PRESTEC ANTERIORS	2012		21.682,72			
<b>TOTAL AGENT</b>		<b>21.682,72</b>	<b>21.682,72</b>	<b>25,39</b>	<b>0,00</b>	<b>0,00</b>
VARIS INGRESSOS TERRENYS ANTERIORS	2012		54.917,25			
<b>TOTAL AGENT</b>		<b>54.917,25</b>	<b>54.917,25</b>	<b>64,31</b>	<b>0,00</b>	<b>0,00</b>
<b>TOTAL DESVIACIONS POSITIVES</b>					<b>0,00</b>	<b>0,00</b>
<b>TOTAL DESVIACIONS NEGATIVES</b>					<b>8.800,00</b>	<b>0,00</b>

**DESPESES AMB FINANÇAMENT AFECTAT**

## INFORMACIÓ DE CADA UNITAT DE DESPESA

201432151600-02

EXPROPIACIONS MILLORA SANEJAMENT REUS-  
CASTELLVELL-ALMOSTER

IDENTIFICACIÓ AGENT	ANY	INGRESSOS PREVISTOS	DRETS RECONEGUTS	COEFICIENT FINANÇAMENT	DESVIACIONS DE FINANÇAMENT	
					DE L'EXERCICI	ACUMULADES
AIGUES DE REUS EMPRESA MUNICIPAL SA	2014		36.554,11			
<b>TOTAL AGENT</b>		<b>36.554,11</b>	<b>36.554,11</b>	<b>100,00</b>	<b>36.554,11</b>	<b>36.554,11</b>
		<b>TOTAL DESVIACIONS POSITIVES</b>			<b>36.554,11</b>	<b>36.554,11</b>
		<b>TOTAL DESVIACIONS NEGATIVES</b>			<b>0,00</b>	<b>0,00</b>

**DESPESES AMB FINANÇAMENT AFECTAT**

INFORMACIÓ DE CADA UNITAT DE DESPESA

201432933632-02

PLA AUTOPROTECCIO (PAU) PARC DE LA FESTA

IDENTIFICACIÓ AGENT	ANY	INGRESSOS PREVISTOS	DRETS RECONEGUTS	COEFICIENT FINANÇAMENT	DESVIACIONS DE FINANÇAMENT	
					DE L'EXERCICI	ACUMULADES
VARIS INGRESSOS RROO	2014		50.896,87			
<b>TOTAL AGENT</b>		<b>50.896,87</b>	<b>50.896,87</b>	<b>100,00</b>	<b>0,00</b>	<b>0,00</b>
<b>TOTAL DESVIACIONS POSITIVES</b>					<b>0,00</b>	<b>0,00</b>
<b>TOTAL DESVIACIONS NEGATIVES</b>					<b>0,00</b>	<b>0,00</b>

**DESPESES AMB FINANÇAMENT AFECTAT**

INFORMACIÓ DE CADA UNITAT DE DESPESA

201432933632-03

SORTIDA EMERGENCIA REFUGI PLAÇA PATAcada

IDENTIFICACIÓ AGENT	ANY	INGRESSOS PREVISTOS	DRETS RECONEGUTS	COEFICIENT FINANÇAMENT	DESVIACIONS DE FINANÇAMENT	
					DE L'EXERCICI	ACUMULADES
CAJAMAR	2014		28.823,26			
<b>TOTAL AGENT</b>		<b>28.823,26</b>	<b>28.823,26</b>	<b>80,29</b>	<b>0,00</b>	<b>0,00</b>
DEXIA SABADELL BANCO LOCAL SA	2014		1.688,52			
<b>TOTAL AGENT</b>		<b>1.688,52</b>	<b>1.688,52</b>	<b>4,70</b>	<b>0,00</b>	<b>0,00</b>
VARIS INGRESSOS RROO	2014		5.387,12			
<b>TOTAL AGENT</b>		<b>5.387,12</b>	<b>5.387,12</b>	<b>15,01</b>	<b>0,00</b>	<b>0,00</b>
<b>TOTAL DESVIACIONS POSITIVES</b>					<b>0,00</b>	<b>0,00</b>
<b>TOTAL DESVIACIONS NEGATIVES</b>					<b>0,00</b>	<b>0,00</b>



**DESPESES AMB FINANÇAMENT AFECTAT**

INFORMACIÓ DE CADA UNITAT DE DESPESA

201432933632-04

ARRANJAMENT ACCES BOBILA SUGRANYES

IDENTIFICACIÓ AGENT	ANY	INGRESSOS PREVISTOS	DRETS RECONEGUTS	COEFICIENT FINANÇAMENT	DESVIACIONS DE FINANÇAMENT	
					DE L'EXERCICI	ACUMULADES
BANCO SANTANDER SA	2014		970,75			
<b>TOTAL AGENT</b>		<b>970,75</b>	<b>970,75</b>	<b>3,89</b>	<b>0,00</b>	<b>0,00</b>
VARIS INGRESSOS RROO	2014		23.997,76			
<b>TOTAL AGENT</b>		<b>23.997,76</b>	<b>23.997,76</b>	<b>96,11</b>	<b>0,00</b>	<b>0,00</b>
<b>TOTAL DESVIACIONS POSITIVES</b>					<b>0,00</b>	<b>0,00</b>
<b>TOTAL DESVIACIONS NEGATIVES</b>					<b>0,00</b>	<b>0,00</b>

**DESPESES AMB FINANÇAMENT AFECTAT**

INFORMACIÓ DE CADA UNITAT DE DESPESA

201432933632S-05

SOSTENIBLE-EDIF MPALS INV REPOS

IDENTIFICACIÓ AGENT	ANY	INGRESSOS PREVISTOS	DRETS RECONEGUTS	COEFICIENT FINANÇAMENT	DESVIACIONS DE FINANÇAMENT	
					DE L'EXERCICI	ACUMULADES
VARIS INGRESSOS RROO	2014		81.338,99			
<b>TOTAL AGENT</b>		<b>81.338,99</b>	<b>81.338,99</b>	<b>100,00</b>	<b>32.324,63</b>	<b>32.324,63</b>
		<b>TOTAL DESVIACIONS POSITIVES</b>			<b>32.324,63</b>	<b>32.324,63</b>
		<b>TOTAL DESVIACIONS NEGATIVES</b>			<b>0,00</b>	<b>0,00</b>

**DESPESES AMB FINANÇAMENT AFECTAT**

INFORMACIÓ DE CADA UNITAT DE DESPESA

201432933632S-06

SOSTENIBLE-ESCOLES INV REPOS

IDENTIFICACIÓ AGENT	ANY	INGRESSOS PREVISTOS	DRETS RECONEGUTS	COEFICIENT FINANÇAMENT	DESVIACIONS DE FINANÇAMENT	
					DE L'EXERCICI	ACUMULADES
VARIS INGRESSOS RROO	2014		46.484,43			
<b>TOTAL AGENT</b>		<b>46.702,59</b>	<b>46.484,43</b>	<b>100,00</b>	<b>3.115,75</b>	<b>3.115,75</b>
		<b>TOTAL DESVIACIONS POSITIVES</b>			<b>3.115,75</b>	<b>3.115,75</b>
		<b>TOTAL DESVIACIONS NEGATIVES</b>			<b>0,00</b>	<b>0,00</b>

**DESPESES AMB FINANÇAMENT AFECTAT**

INFORMACIÓ DE CADA UNITAT DE DESPESA

201432933632S-07

SOSTENIBLE-EDIFICI VAPOR VELL

IDENTIFICACIÓ AGENT	ANY	INGRESSOS PREVISTOS	DRETS RECONEGUTS	COEFICIENT FINANÇAMENT	DESVIACIONS DE FINANÇAMENT	
					DE L'EXERCICI	ACUMULADES
VARIS INGRESSOS RROO	2014		66.333,04			
<b>TOTAL AGENT</b>		<b>66.333,04</b>	<b>66.333,04</b>	<b>100,00</b>	<b>9.894,37</b>	<b>9.894,37</b>
<b>TOTAL DESVIACIONS POSITIVES</b>					<b>9.894,37</b>	<b>9.894,37</b>
<b>TOTAL DESVIACIONS NEGATIVES</b>					<b>0,00</b>	<b>0,00</b>

**DESPESES AMB FINANÇAMENT AFECTAT**

INFORMACIÓ DE CADA UNITAT DE DESPESA

201432933632S-08

SOSTENIBLE-PISOS INC SOCIAL

IDENTIFICACIÓ AGENT	ANY	INGRESSOS PREVISTOS	DRETS RECONEGUTS	COEFICIENT FINANÇAMENT	DESVIACIONS DE FINANÇAMENT	
					DE L'EXERCICI	ACUMULADES
VARIS INGRESSOS RROO	2014		30.251,13			
<b>TOTAL AGENT</b>		<b>30.251,13</b>	<b>30.251,13</b>	<b>100,00</b>	<b>5.300,83</b>	<b>5.300,83</b>
		<b>TOTAL DESVIACIONS POSITIVES</b>			<b>5.300,83</b>	<b>5.300,83</b>
		<b>TOTAL DESVIACIONS NEGATIVES</b>			<b>0,00</b>	<b>0,00</b>

**DESPESES AMB FINANÇAMENT AFECTAT**

INFORMACIÓ DE CADA UNITAT DE DESPESA

201434155609-01

AV.TARRAGONA-CONNEXIO MAS CARPA

IDENTIFICACIÓ AGENT	ANY	INGRESSOS PREVISTOS	DRETS RECONEGUTS	COEFICIENT FINANÇAMENT	DESVIACIONS DE FINANÇAMENT	
					DE L'EXERCICI	ACUMULADES
DEXIA SABADELL BANCO LOCAL SA	2014		1.985,82			
<b>TOTAL AGENT</b>		<b>1.985,82</b>	<b>1.985,82</b>	<b>6,87</b>	<b>0,00</b>	<b>0,00</b>
VARIS INGRESSOS RROO	2014		26.914,18			
<b>TOTAL AGENT</b>		<b>26.914,18</b>	<b>26.914,18</b>	<b>93,13</b>	<b>0,00</b>	<b>0,00</b>
<b>TOTAL DESVIACIONS POSITIVES</b>					<b>0,00</b>	<b>0,00</b>
<b>TOTAL DESVIACIONS NEGATIVES</b>					<b>0,00</b>	<b>0,00</b>

**DESPESES AMB FINANÇAMENT AFECTAT**

INFORMACIÓ DE CADA UNITAT DE DESPESA

201434155609-02

VIAL CONNEXIO ACCES A REUS ZONA CF REDDIS

IDENTIFICACIÓ AGENT	ANY	INGRESSOS PREVISTOS	DRETS RECONEGUTS	COEFICIENT FINANÇAMENT	DESVIACIONS DE FINANÇAMENT	
					DE L'EXERCICI	ACUMULADES
VARIS INGRESSOS RROO	2014		11.520,44			
<b>TOTAL AGENT</b>		<b>11.520,44</b>	<b>11.520,44</b>	<b>100,00</b>	<b>0,00</b>	<b>0,00</b>
<b>TOTAL DESVIACIONS POSITIVES</b>					<b>0,00</b>	<b>0,00</b>
<b>TOTAL DESVIACIONS NEGATIVES</b>					<b>0,00</b>	<b>0,00</b>

**DESPESES AMB FINANÇAMENT AFECTAT**

INFORMACIÓ DE CADA UNITAT DE DESPESA

201434155609-03

CONNEXIO MAS PELLICER-TECNOPARC I PISTA  
ESPORTIVA-PAS AV.BELLISENS-HOSPITAL

IDENTIFICACIÓ AGENT	ANY	INGRESSOS PREVISTOS	DRETS RECONEGUTS	COEFICIENT FINANÇAMENT	DESVIACIONS DE FINANÇAMENT	
					DE L'EXERCICI	ACUMULADES
DEXIA SABADELL BANCO LOCAL SA	2014		98.041,04			
<b>TOTAL AGENT</b>		<b>98.041,04</b>	<b>98.041,04</b>	<b>100,00</b>	<b>45.791,35</b>	<b>45.791,35</b>
		<b>TOTAL DESVIACIONS POSITIVES</b>			<b>45.791,35</b>	<b>45.791,35</b>
		<b>TOTAL DESVIACIONS NEGATIVES</b>			<b>0,00</b>	<b>0,00</b>



**DESPESES AMB FINANÇAMENT AFECTAT**

INFORMACIÓ DE CADA UNITAT DE DESPESA

201434155609S-04

SOSTENIBLE-BARRI GAUDI ZONA APARCAMENT

IDENTIFICACIÓ AGENT	ANY	INGRESSOS PREVISTOS	DRETS RECONEGUTS	COEFICIENT FINANÇAMENT	DESVIACIONS DE FINANÇAMENT	
					DE L'EXERCICI	ACUMULADES
VARIS INGRESSOS RROO	2014		35.306,95			
<b>TOTAL AGENT</b>		<b>35.306,95</b>	<b>35.306,95</b>	<b>100,00</b>	<b>35.306,95</b>	<b>35.306,95</b>
		<b>TOTAL DESVIACIONS POSITIVES</b>			<b>35.306,95</b>	<b>35.306,95</b>
		<b>TOTAL DESVIACIONS NEGATIVES</b>			<b>0,00</b>	<b>0,00</b>

**DESPESES AMB FINANÇAMENT AFECTAT**

INFORMACIÓ DE CADA UNITAT DE DESPESA

201434155619S-02

SOSTENIBLE-ROTONDA AV PERE EL CEREMONIOS

IDENTIFICACIÓ AGENT	ANY	INGRESSOS PREVISTOS	DRETS RECONEGUTS	COEFICIENT FINANÇAMENT	DESVIACIONS DE FINANÇAMENT	
					DE L'EXERCICI	ACUMULADES
VARIS INGRESSOS RROO	2014		55.479,59			
<b>TOTAL AGENT</b>		<b>55.642,54</b>	<b>55.479,59</b>	<b>100,00</b>	<b>0,00</b>	<b>0,00</b>
		<b>TOTAL DESVIACIONS POSITIVES</b>			<b>0,00</b>	<b>0,00</b>
		<b>TOTAL DESVIACIONS NEGATIVES</b>			<b>0,00</b>	<b>0,00</b>

**DESPESES AMB FINANÇAMENT AFECTAT**

INFORMACIÓ DE CADA UNITAT DE DESPESA

201434155619S-03

SOSTENIBLE-ROTONDA SOR M LLUISA ESTIVILL

IDENTIFICACIÓ AGENT	ANY	INGRESSOS PREVISTOS	DRETS RECONEGUTS	COEFICIENT FINANÇAMENT	DESVIACIONS DE FINANÇAMENT	
					DE L'EXERCICI	ACUMULADES
VARIS INGRESSOS RROO	2014		17.532,12			
<b>TOTAL AGENT</b>		<b>17.532,12</b>	<b>17.532,12</b>	<b>100,00</b>	<b>0,00</b>	<b>0,00</b>
		<b>TOTAL DESVIACIONS POSITIVES</b>			<b>0,00</b>	<b>0,00</b>
		<b>TOTAL DESVIACIONS NEGATIVES</b>			<b>0,00</b>	<b>0,00</b>

**DESPESES AMB FINANÇAMENT AFECTAT**

INFORMACIÓ DE CADA UNITAT DE DESPESA

201434155619S-04

SOSTENIBLE-PLAÇA CATALUNYA, ILLETA, CARRER  
GALANES

IDENTIFICACIÓ AGENT	ANY	INGRESSOS PREVISTOS	DRETS RECONEGUTS	COEFICIENT FINANÇAMENT	DESVIACIONS DE FINANÇAMENT	
					DE L'EXERCICI	ACUMULADES
VARIS INGRESSOS RROO	2014		170.798,92			
<b>TOTAL AGENT</b>		<b>170.798,92</b>	<b>170.798,92</b>	<b>100,00</b>	<b>168.525,22</b>	<b>168.525,22</b>
<b>TOTAL DESVIACIONS POSITIVES</b>					<b>168.525,22</b>	<b>168.525,22</b>
<b>TOTAL DESVIACIONS NEGATIVES</b>					<b>0,00</b>	<b>0,00</b>

**DESPESES AMB FINANÇAMENT AFECTAT**

INFORMACIÓ DE CADA UNITAT DE DESPESA

201434155619S-05

SOSTENIBLE-CARRER ESCULTOR ROCAMORA

IDENTIFICACIÓ AGENT	ANY	INGRESSOS PREVISTOS	DRETS RECONEGUTS	COEFICIENT FINANÇAMENT	DESVIACIONS DE FINANÇAMENT	
					DE L'EXERCICI	ACUMULADES
VARIS INGRESSOS RROO	2014		42.239,70			
<b>TOTAL AGENT</b>		<b>42.239,70</b>	<b>42.239,70</b>	<b>100,00</b>	<b>0,00</b>	<b>0,00</b>
<b>TOTAL DESVIACIONS POSITIVES</b>					<b>0,00</b>	<b>0,00</b>
<b>TOTAL DESVIACIONS NEGATIVES</b>					<b>0,00</b>	<b>0,00</b>

**DESPESES AMB FINANÇAMENT AFECTAT**

INFORMACIÓ DE CADA UNITAT DE DESPESA

201434155619S-06

SOSTENIBLE-VIA PUBLICA INV REPOSICIO

IDENTIFICACIÓ AGENT	ANY	INGRESSOS PREVISTOS	DRETS RECONEGUTS	COEFICIENT FINANÇAMENT	DESVIACIONS DE FINANÇAMENT	
					DE L'EXERCICI	ACUMULADES
VARIS INGRESSOS RROO	2014		184.885,62			
<b>TOTAL AGENT</b>		<b>228.922,70</b>	<b>184.885,62</b>	<b>100,00</b>	<b>87.893,78</b>	<b>87.893,78</b>
		<b>TOTAL DESVIACIONS POSITIVES</b>			<b>87.893,78</b>	<b>87.893,78</b>
		<b>TOTAL DESVIACIONS NEGATIVES</b>			<b>0,00</b>	<b>0,00</b>

**DESPESES AMB FINANÇAMENT AFECTAT**

INFORMACIÓ DE CADA UNITAT DE DESPESA

201434155619S-07

SOSTENIBLE-VORERA CARRER CASTELLVELL

IDENTIFICACIÓ AGENT	ANY	INGRESSOS PREVISTOS	DRETS RECONEGUTS	COEFICIENT FINANÇAMENT	DESVIACIONS DE FINANÇAMENT	
					DE L'EXERCICI	ACUMULADES
VARIS INGRESSOS RROO	2014		15.388,22			
<b>TOTAL AGENT</b>		<b>15.388,22</b>	<b>15.388,22</b>	<b>100,00</b>	<b>0,00</b>	<b>0,00</b>
		<b>TOTAL DESVIACIONS POSITIVES</b>			<b>0,00</b>	<b>0,00</b>
		<b>TOTAL DESVIACIONS NEGATIVES</b>			<b>0,00</b>	<b>0,00</b>

**DESPESES AMB FINANÇAMENT AFECTAT**

INFORMACIÓ DE CADA UNITAT DE DESPESA

201434155619S-08

SOSTENIBLE-MATERIAL REPOSICIO BRIGADES (PLANS  
OCUPACIO)

IDENTIFICACIÓ AGENT	ANY	INGRESSOS PREVISTOS	DRETS RECONEGUTS	COEFICIENT FINANÇAMENT	DESVIACIONS DE FINANÇAMENT	
					DE L'EXERCICI	ACUMULADES
VARIS INGRESSOS RROO	2014		65.834,37			
<b>TOTAL AGENT</b>		<b>79.891,20</b>	<b>65.834,37</b>	<b>100,00</b>	<b>55.488,16</b>	<b>55.488,16</b>
		<b>TOTAL DESVIACIONS POSITIVES</b>			<b>55.488,16</b>	<b>55.488,16</b>
		<b>TOTAL DESVIACIONS NEGATIVES</b>			<b>0,00</b>	<b>0,00</b>



**DESPESES AMB FINANÇAMENT AFECTAT**

## INFORMACIÓ DE CADA UNITAT DE DESPESA

201434155750-01

CARRETERA CAMBRILS (CONSTRUCCIO  
VORERA/CARRIL BICI)

IDENTIFICACIÓ AGENT	ANY	INGRESSOS PREVISTOS	DRETS RECONEGUTS	COEFICIENT FINANÇAMENT	DESVIACIONS DE FINANÇAMENT	
					DE L'EXERCICI	ACUMULADES
BANCO CREDITO LOCAL DE ESPAÑA S.A.	2014		33.453,21			
<b>TOTAL AGENT</b>		<b>33.453,21</b>	<b>33.453,21</b>	<b>33,45</b>	<b>33.453,21</b>	<b>33.453,21</b>
CAIXA D'ESTALVIS DE CATALUNYA, TARRAGONA I MANRESA	2014		39.863,54			
<b>TOTAL AGENT</b>		<b>39.863,54</b>	<b>39.863,54</b>	<b>39,86</b>	<b>39.863,54</b>	<b>39.863,54</b>
DEXIA SABADELL BANCO LOCAL SA	2014		26.683,70			
<b>TOTAL AGENT</b>		<b>26.683,70</b>	<b>26.683,70</b>	<b>26,68</b>	<b>26.683,70</b>	<b>26.683,70</b>
<b>TOTAL DESVIACIONS POSITIVES</b>					<b>100.000,45</b>	<b>100.000,45</b>
<b>TOTAL DESVIACIONS NEGATIVES</b>					<b>0,00</b>	<b>0,00</b>

**DESPESES AMB FINANÇAMENT AFECTAT**

INFORMACIÓ DE CADA UNITAT DE DESPESA

201434165609S-01

SOSTENIBLE-ENLLUMENAT PUBLIC INV. NOVA INFR.

IDENTIFICACIÓ AGENT	ANY	INGRESSOS PREVISTOS	DRETS RECONEGUTS	COEFICIENT FINANÇAMENT	DESVIACIONS DE FINANÇAMENT	
					DE L'EXERCICI	ACUMULADES
VARIS INGRESSOS RROO	2014		18.793,44			
<b>TOTAL AGENT</b>		<b>18.793,44</b>	<b>18.793,44</b>	<b>100,00</b>	<b>15.405,44</b>	<b>15.405,44</b>
		<b>TOTAL DESVIACIONS POSITIVES</b>			<b>15.405,44</b>	<b>15.405,44</b>
		<b>TOTAL DESVIACIONS NEGATIVES</b>			<b>0,00</b>	<b>0,00</b>

**DESPESES AMB FINANÇAMENT AFECTAT**

INFORMACIÓ DE CADA UNITAT DE DESPESA

201434165619S-01

SOSTENIBLE-VIA PUBLICA INV REPOSICIO

IDENTIFICACIÓ AGENT	ANY	INGRESSOS PREVISTOS	DRETS RECONEGUTS	COEFICIENT FINANÇAMENT	DESVIACIONS DE FINANÇAMENT	
					DE L'EXERCICI	ACUMULADES
VARIS INGRESSOS RROO	2014		5.058,86			
<b>TOTAL AGENT</b>		<b>5.058,86</b>	<b>5.058,86</b>	<b>100,00</b>	<b>0,00</b>	<b>0,00</b>
		<b>TOTAL DESVIACIONS POSITIVES</b>			<b>0,00</b>	<b>0,00</b>
		<b>TOTAL DESVIACIONS NEGATIVES</b>			<b>0,00</b>	<b>0,00</b>

**DESPESES AMB FINANÇAMENT AFECTAT**

INFORMACIÓ DE CADA UNITAT DE DESPESA

201434171609-02

ROTONDA PAISOS CATALANS

IDENTIFICACIÓ AGENT	ANY	INGRESSOS PREVISTOS	DRETS RECONEGUTS	COEFICIENT FINANÇAMENT	DESVIACIONS DE FINANÇAMENT	
					DE L'EXERCICI	ACUMULADES
DEXIA SABADELL BANCO LOCAL SA	2014		9.202,23			
<b>TOTAL AGENT</b>		<b>9.202,23</b>	<b>9.202,23</b>	<b>100,00</b>	<b>0,00</b>	<b>0,00</b>
		<b>TOTAL DESVIACIONS POSITIVES</b>			<b>0,00</b>	<b>0,00</b>
		<b>TOTAL DESVIACIONS NEGATIVES</b>			<b>0,00</b>	<b>0,00</b>

**DESPESES AMB FINANÇAMENT AFECTAT**

INFORMACIÓ DE CADA UNITAT DE DESPESA

201434171609S-01

SOSTENIBLE-PARCS I JARDINS

IDENTIFICACIÓ AGENT	ANY	INGRESSOS PREVISTOS	DRETS RECONEGUTS	COEFICIENT FINANÇAMENT	DESVIACIONS DE FINANÇAMENT	
					DE L'EXERCICI	ACUMULADES
VARIS INGRESSOS RROO	2014		116.016,31			
<b>TOTAL AGENT</b>		<b>118.123,28</b>	<b>116.016,31</b>	<b>100,00</b>	<b>81.924,20</b>	<b>81.924,20</b>
<b>TOTAL DESVIACIONS POSITIVES</b>					<b>81.924,20</b>	<b>81.924,20</b>
<b>TOTAL DESVIACIONS NEGATIVES</b>					<b>0,00</b>	<b>0,00</b>

**DESPESES AMB FINANÇAMENT AFECTAT**

INFORMACIÓ DE CADA UNITAT DE DESPESA

201434933623-01

VIA PUBLICA-EDIF MPALS-MAQUINARIA, INSTAL I  
EINES

IDENTIFICACIÓ AGENT	ANY	INGRESSOS PREVISTOS	DRETS RECONEGUTS	COEFICIENT FINANÇAMENT	DESVIACIONS DE FINANÇAMENT	
					DE L'EXERCICI	ACUMULADES
VARIS INGRESSOS RROO	2014		4.100,45			
<b>TOTAL AGENT</b>		<b>4.100,45</b>	<b>4.100,45</b>	<b>100,00</b>	<b>0,00</b>	<b>0,00</b>
<b>TOTAL DESVIACIONS POSITIVES</b>					<b>0,00</b>	<b>0,00</b>
<b>TOTAL DESVIACIONS NEGATIVES</b>					<b>0,00</b>	<b>0,00</b>

**DESPESES AMB FINANÇAMENT AFECTAT**

INFORMACIÓ DE CADA UNITAT DE DESPESA

201434933632S-01

SOSTENIBLE-INVERSIO REPOS BRIGADES

IDENTIFICACIÓ AGENT	ANY	INGRESSOS PREVISTOS	DRETS RECONEGUTS	COEFICIENT FINANÇAMENT	DESVIACIONS DE FINANÇAMENT	
					DE L'EXERCICI	ACUMULADES
VARIS INGRESSOS RROO	2014		10.333,58			
<b>TOTAL AGENT</b>		<b>10.333,58</b>	<b>10.333,58</b>	<b>100,00</b>	<b>3.790,57</b>	<b>3.790,57</b>
		<b>TOTAL DESVIACIONS POSITIVES</b>			<b>3.790,57</b>	<b>3.790,57</b>
		<b>TOTAL DESVIACIONS NEGATIVES</b>			<b>0,00</b>	<b>0,00</b>

**DESPESES AMB FINANÇAMENT AFECTAT**

INFORMACIÓ DE CADA UNITAT DE DESPESA

201435454619S-01

SOSTENIBLE-INVERSIONS CAMINS

IDENTIFICACIÓ AGENT	ANY	INGRESSOS PREVISTOS	DRETS RECONEGUTS	COEFICIENT FINANÇAMENT	DESVIACIONS DE FINANÇAMENT	
					DE L'EXERCICI	ACUMULADES
VARIS INGRESSOS RROO	2014		32.000,00			
<b>TOTAL AGENT</b>		<b>32.000,00</b>	<b>32.000,00</b>	<b>100,00</b>	<b>20.193,79</b>	<b>20.193,79</b>
		<b>TOTAL DESVIACIONS POSITIVES</b>			<b>20.193,79</b>	<b>20.193,79</b>
		<b>TOTAL DESVIACIONS NEGATIVES</b>			<b>0,00</b>	<b>0,00</b>



**DESPESES AMB FINANÇAMENT AFECTAT**

## INFORMACIÓ DE CADA UNITAT DE DESPESA

201440922789-01

COORDINACIO-SUBVENCIONS A FAM I INST SENSE  
ANIM LUCRE

IDENTIFICACIÓ AGENT	ANY	INGRESSOS PREVISTOS	DRETS RECONEGUTS	COEFICIENT FINANÇAMENT	DESVIACIONS DE FINANÇAMENT	
					DE L'EXERCICI	ACUMULADES
VARIS INGRESSOS RROO	2014		1.700,00			
TOTAL AGENT		1.700,00	1.700,00	100,00	0,00	0,00
		TOTAL DESVIACIONS POSITIVES			0,00	0,00
		TOTAL DESVIACIONS NEGATIVES			0,00	0,00

**DESPESES AMB FINANÇAMENT AFECTAT**

## INFORMACIÓ DE CADA UNITAT DE DESPESA

2014CANCCEE

CANCEL·LACIONS CCEE PROJECTES ANTICS INSOLV I  
ALTRES CAUSES

IDENTIFICACIÓ AGENT	ANY	INGRESSOS PREVISTOS	DRETS RECONEGUTS	COEFICIENT FINANÇAMENT	DESVIACIONS DE FINANÇAMENT	
					DE L'EXERCICI	ACUMULADES
BANCO SANTANDER	2014		14.690,74			
<b>TOTAL AGENT</b>		<b>0,00</b>	<b>14.690,74</b>	<b>0,00</b>	<b>14.690,74</b>	<b>0,00</b>
VARIS INGRESSOS CCEE	2014		-14.770,33			
<b>TOTAL AGENT</b>		<b>0,00</b>	<b>-14.770,33</b>	<b>0,00</b>	<b>-14.770,33</b>	<b>0,00</b>
<b>TOTAL DESVIACIONS POSITIVES</b>					<b>14.690,74</b>	<b>0,00</b>
<b>TOTAL DESVIACIONS NEGATIVES</b>					<b>14.770,33</b>	<b>0,00</b>
<b><i>TOTAL INFORME DESVIACIONS POSITIVES</i></b>					<b>2.701.385,68</b>	<b>2.795.589,71</b>
<b><i>TOTAL INFORME DESVIACIONS NEGATIVES</i></b>					<b>3.197.635,92</b>	<b>327.183,47</b>

**ESTAT DEL ROMANENT DE TRESORERIA**

COMPONENTS	IMPORTS ANY		IMPORTS ANY ANTERIOR	
1. (+) Fons líquids		2.598.423,25		6.829.135,16
2. (+) Drets pendents de cobrament		41.889.608,74		40.639.877,32
- (+) del Pressupost corrent	18.215.880,17		16.247.308,26	
- (+) de Pressupostos tancats	22.866.977,22		23.344.692,39	
- (+) d'operacions no pressupostàries	3.254.885,55		3.113.554,73	
- (-) cobraments realitzats pendents d'aplicació definitiva	2.448.134,20		2.065.678,06	
3. (-) Obligacions pendents de pagament		29.151.218,27		31.522.038,53
- (+) del Pressupost corrent	19.467.754,82		22.335.898,48	
- (+) de Pressupostos tancats	31.001,28		274.461,18	
- (+) d'operacions no pressupostàries	9.652.462,17		8.911.678,87	
- (-) pagaments realitzats pendents d'aplicació definitiva	0,00		0,00	
I. Romanent de Tresoreria Total (1 + 2 - 3)		15.336.813,72		15.946.973,95
II. Saldos de dubtós cobrament		9.140.091,41		8.126.027,34
III. Excés de finançament afectat		5.556.932,27		6.722.572,03
IV. Romanent de Tresoreria per a Despeses Generals (I - II - III)		639.790,04		1.098.374,58

**INDICADORS ECONÒMICS****A) INDICADORS FINANCERS I PATRIMONIALS**

LIQUIDESA IMMEDIATA =	$\frac{2.598.423,25}{29.151.218,27} = 0,09$	Fons líquids / Obligacions pendents de pagament
SOLVÈNCIA A CURT TERMINI =	$\frac{44.488.031,99}{29.151.218,27} = 1,53$	(Fons líquids + Drets pdts. cobrament) / Obligacions pendents de pagament
ENDEUTAMENT PER HABITANT =	$\frac{164.512.673,48}{104.962} = 1.567,35$	Passiu exigible (financer) / Núm. Habitants

**B) INDICADORS PRESSUPOSTARIS****Del Pressupost Corrent:**

EXECUCIÓ DEL PPT. DE DESPESES =	$\frac{110.238.524,47}{116.926.340,11} = 0,94$	Obligacions reconegudes netes / Crèdits definitius
REALITZACIÓ DE PAGAMENTS =	$\frac{90.770.769,65}{110.238.524,47} = 0,82$	Pagaments líquids / Obligacions reconegudes netes
DESPESA PER HABITANT =	$\frac{110.238.524,47}{104.962} = 1.050,27$	Obligacions reconegudes netes / Núm. Habitants
INVERSIÓ PER HABITANT =	$\frac{11.907.251,72}{104.962} = 113,44$	Obligacions reconegudes netes (Cap.6 i 7) / Núm. Habitants
ESFORÇ INVERSOR =	$\frac{11.907.251,72}{110.238.524,47} = 0,11$	Obligacions reconegudes netes (Cap.6 i 7) / Obligacions reconegudes netes
PERÍODE MIG DE PAGAMENT =	$\frac{19.467.754,82}{110.238.524,47} \times 365 = 64,46$	Obligacions pendents de pagament x 365 / Obligacions reconegudes netes
PERÍODE MIG DE PAGAMENT (Cap.2 i 6) =	$\frac{10.082.490,78}{37.714.635,16} \times 365 = 97,58$	Obligacions pendents de pagament x 365 / Obligacions reconegudes netes
EXECUCIÓ DEL PPT. D'INGRESSOS =	$\frac{111.897.086,62}{116.926.340,11} = 0,96$	Drets reconeguts nets / Previsions definitives
REALITZACIÓ DE COBRAMENTS =	$\frac{93.681.206,45}{111.897.086,62} = 0,84$	Recaptació neta / Drets reconeguts nets
AUTONOMIA =	$\frac{102.548.915,14}{111.897.086,62} = 0,92$	Drets reconeguts nets * / Drets reconeguts nets totals
* Dels Capítols 1 a 3, 5, 6, 8 més les transferències rebudes		
AUTONOMIA FISCAL =	$\frac{62.506.224,90}{111.897.086,62} = 0,56$	Drets reconeguts nets * / Drets reconeguts nets totals
* Dels ingressos de naturalesa tributària		
PERÍODE MIG DE COBRAMENT * =	$\frac{8.708.049,44}{73.019.524,57} \times 365 = 43,53$	Drets pendents de cobrament x 365 / Drets reconeguts nets

\* Dels drets de cobrament imputats als Capítols 1 a 3

**INDICADORS ECONÒMICS**

SUPERÀVIT (o DÈFICIT) PER HABITANT =	$\frac{2.154.812,39}{104.962} = 20,53$	Resultat pressupostari ajustat / Núm. Habitants
CONTRIBUCIÓ DEL PRESSUPOST AL ROMANENT DE TRESORERIA =	$\frac{2.154.812,39}{639.790,04} = 3,37$	Resultat pressupostari ajustat / Romanent Tresoreria per a Desp.Grals.
<b>De Pressupostos Tancats:</b>		
REALITZACIÓ DE PAGAMENTS =	$\frac{22.577.091,24}{22.608.092,52} = 1,00$	Pagaments / S.I.Obligacions (+ - Modifs. i Anul.)
REALITZACIÓ DE COBRAMENTS =	$\frac{14.457.153,77}{37.324.130,99} = 0,39$	Cobraments / S.I.Drets (+ - Modifs. i Anul.)
<b>C) INDICADORS DE GESTIÓ</b>		
<b>SERV_ACTGU Serveis actuacions singulars Guàrdia Urbana</b>		
COST PER HABITANT =	$\frac{121.455,84}{104.962} = 1,16$	Cost del servei / Núm. Habitants
NIVELL D'AUTOFINANÇAMENT =	$\frac{75.075,13}{121.455,84} = 0,62$	Rendiment del servei / Cost del servei
COST UNITARI =	$\frac{121.455,84}{604,00} = 201,09$	Cost del servei / Núm. Prestacions realitzades
EFICÀCIA PRESSUPOSTÀRIA =	$\frac{121.455,84}{138.105,84} = 0,88$	Cost del servei / Cost estimat del servei
EMPLEATS PER HABITANT =	$\frac{1,67}{104.962} = 0,00$	Núm. Empleats del servei / Núm. Habitants
EFICÀCIA OPERATIVA =	$\frac{604,00}{621,00} = 0,97$	Núm. Prestacions realitzades / Núm. Prestacions previstes
ACTUACIONS PER HABITANT =	$\frac{604,00}{104.962} = 0,01$	Núm. Prestacions realitzades / Núm. Habitants
<b>SERV_ANIMALS Servei registre, recollida i acollida animals</b>		
COST PER HABITANT =	$\frac{13.129,63}{104.962} = 0,13$	Cost del servei / Núm. Habitants
NIVELL D'AUTOFINANÇAMENT =	$\frac{13.963,02}{13.129,63} = 1,06$	Rendiment del servei / Cost del servei
COST UNITARI =	$\frac{13.129,63}{813,00} = 16,15$	Cost del servei / Núm. Prestacions realitzades
EFICÀCIA PRESSUPOSTÀRIA =	$\frac{13.129,63}{13.866,32} = 0,95$	Cost del servei / Cost estimat del servei
EMPLEATS PER HABITANT =	$\frac{0,11}{104.962} = 0,00$	Núm. Empleats del servei / Núm. Habitants
EFICÀCIA OPERATIVA =	$\frac{813,00}{427,00} = 1,90$	Núm. Prestacions realitzades / Núm. Prestacions previstes
ACTUACIONS PER HABITANT =	$\frac{813,00}{104.962} = 0,01$	Núm. Prestacions realitzades / Núm. Habitants

**INDICADORS ECONÒMICS****SERV\_CEM Serveis de cementiri**

COST PER HABITANT =	$\frac{735.023,00}{104.962} = 7,00$	Cost del servei / Núm. Habitants
NIVELL D'AUTOFINANÇAMENT =	$\frac{610.189,00}{735.023,00} = 0,83$	Rendiment del servei / Cost del servei
COST UNITARI =	$\frac{735.023,00}{13.888,00} = 52,93$	Cost del servei / Núm. Prestacions realitzades
EFICÀCIA PRESSUPOSTÀRIA =	$\frac{735.023,00}{715.080,00} = 1,03$	Cost del servei / Cost estimat del servei
EMPLEATS PER HABITANT =	$\frac{5,00}{104.962} = 0,00$	Núm. Empleats del servei / Núm. Habitants
EFICÀCIA OPERATIVA =	$\frac{13.888,00}{13.866,00} = 1,00$	Núm. Prestacions realitzades / Núm. Prestacions previstes
ACTUACIONS PER HABITANT =	$\frac{13.888,00}{104.962} = 0,13$	Núm. Prestacions realitzades / Núm. Habitants

**SERV\_DOCADM Servei expedició documents administratius**

COST PER HABITANT =	$\frac{102.528,94}{104.962} = 0,98$	Cost del servei / Núm. Habitants
NIVELL D'AUTOFINANÇAMENT =	$\frac{79.009,52}{102.528,94} = 0,77$	Rendiment del servei / Cost del servei
COST UNITARI =	$\frac{102.528,94}{2.546,00} = 40,27$	Cost del servei / Núm. Prestacions realitzades
EFICÀCIA PRESSUPOSTÀRIA =	$\frac{102.528,94}{86.833,67} = 1,18$	Cost del servei / Cost estimat del servei
EMPLEATS PER HABITANT =	$\frac{1,67}{104.962} = 0,00$	Núm. Empleats del servei / Núm. Habitants
EFICÀCIA OPERATIVA =	$\frac{2.546,00}{2.305,00} = 1,10$	Núm. Prestacions realitzades / Núm. Prestacions previstes
ACTUACIONS PER HABITANT =	$\frac{2.546,00}{104.962} = 0,02$	Núm. Prestacions realitzades / Núm. Habitants

**INDICADORS ECONÒMICS****SERV\_ESCBRESSOL Servei escoles bressol municipals**

COST PER HABITANT =	$\frac{2.098.444,53}{104.962}$	= 19,99	Cost del servei / Núm. Habitants
NIVELL D'AUTOFINANÇAMENT =	$\frac{1.006.319,37}{2.098.444,53}$	= 0,48	Rendiment del servei / Cost del servei
COST UNITARI =	$\frac{2.098.444,53}{4.409,00}$	= 475,95	Cost del servei / Núm. Prestacions realitzades
EFICÀCIA PRESSUPOSTÀRIA =	$\frac{2.098.444,53}{2.025.889,05}$	= 1,04	Cost del servei / Cost estimat del servei
EMPLEATS PER HABITANT =	$\frac{1,25}{104.962}$	= 0,00	Núm. Empleats del servei / Núm. Habitants
EFICÀCIA OPERATIVA =	$\frac{4.409,00}{3.962,00}$	= 1,11	Núm. Prestacions realitzades / Núm. Prestacions previstes
ACTUACIONS PER HABITANT =	$\frac{4.409,00}{104.962}$	= 0,04	Núm. Prestacions realitzades / Núm. Habitants

**SERV\_ESCOM Servei de recollida d'escombraries**

COST PER HABITANT =	$\frac{7.809.575,73}{104.962}$	= 74,40	Cost del servei / Núm. Habitants
NIVELL D'AUTOFINANÇAMENT =	$\frac{7.930.710,98}{7.809.575,73}$	= 1,02	Rendiment del servei / Cost del servei
COST UNITARI =	$\frac{7.809.575,73}{32.514,68}$	= 240,19	Cost del servei / Núm. Prestacions realitzades
EFICÀCIA PRESSUPOSTÀRIA =	$\frac{7.809.575,73}{7.773.393,01}$	= 1,00	Cost del servei / Cost estimat del servei
EMPLEATS PER HABITANT =	$\frac{3,08}{104.962}$	= 0,00	Núm. Empleats del servei / Núm. Habitants
EFICÀCIA OPERATIVA =	$\frac{32.514,68}{35.943,94}$	= 0,90	Núm. Prestacions realitzades / Núm. Prestacions previstes
ACTUACIONS PER HABITANT =	$\frac{32.514,68}{104.962}$	= 0,31	Núm. Prestacions realitzades / Núm. Habitants

**INDICADORS ECONÒMICS****SERV\_INTACT Servei intervenció administrativa d'activitats**

COST PER HABITANT =	$\frac{626.489,48}{104.962} = 5,97$	Cost del servei / Núm. Habitants
NIVELL D'AUTOFINANÇAMENT =	$\frac{311.440,01}{626.489,48} = 0,50$	Rendiment del servei / Cost del servei
COST UNITARI =	$\frac{626.489,48}{782,00} = 801,14$	Cost del servei / Núm. Prestacions realitzades
EFICÀCIA PRESSUPOSTÀRIA =	$\frac{626.489,48}{639.228,44} = 0,98$	Cost del servei / Cost estimat del servei
EMPLEATS PER HABITANT =	$\frac{13,41}{104.962} = 0,00$	Núm. Empleats del servei / Núm. Habitants
EFICÀCIA OPERATIVA =	$\frac{782,00}{811,00} = 0,96$	Núm. Prestacions realitzades / Núm. Prestacions previstes
ACTUACIONS PER HABITANT =	$\frac{782,00}{104.962} = 0,01$	Núm. Prestacions realitzades / Núm. Habitants

**SERV\_RESCOM Servei recollida residus comercials i industrials**

COST PER HABITANT =	$\frac{2.468.400,31}{104.962} = 23,52$	Cost del servei / Núm. Habitants
NIVELL D'AUTOFINANÇAMENT =	$\frac{2.418.811,47}{2.468.400,31} = 0,98$	Rendiment del servei / Cost del servei
COST UNITARI =	$\frac{2.468.400,31}{10.267,80} = 240,40$	Cost del servei / Núm. Prestacions realitzades
EFICÀCIA PRESSUPOSTÀRIA =	$\frac{2.468.400,31}{2.496.497,11} = 0,99$	Cost del servei / Cost estimat del servei
EMPLEATS PER HABITANT =	$\frac{1,03}{104.962} = 0,00$	Núm. Empleats del servei / Núm. Habitants
EFICÀCIA OPERATIVA =	$\frac{10.267,80}{11.350,72} = 0,90$	Núm. Prestacions realitzades / Núm. Prestacions previstes
ACTUACIONS PER HABITANT =	$\frac{10.267,80}{104.962} = 0,10$	Núm. Prestacions realitzades / Núm. Habitants



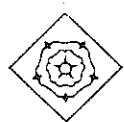
**INDICADORS ECONÒMICS****SERV\_RETVEHICLES Servei retirada de vehicles via pública i dipòsit**

COST PER HABITANT =	$\frac{904.838,86}{104.962} = 8,62$	Cost del servei / Núm. Habitants
NIVELL D'AUTOFINANÇAMENT =	$\frac{374.219,93}{904.838,86} = 0,41$	Rendiment del servei / Cost del servei
COST UNITARI =	$\frac{904.838,86}{4.424,00} = 204,53$	Cost del servei / Núm. Prestacions realitzades
EFICÀCIA PRESSUPOSTÀRIA =	$\frac{904.838,86}{948.117,28} = 0,95$	Cost del servei / Cost estimat del servei
EMPLEATS PER HABITANT =	$\frac{4,48}{104.962} = 0,00$	Núm. Empleats del servei / Núm. Habitants
EFICÀCIA OPERATIVA =	$\frac{4.424,00}{5.584,00} = 0,79$	Núm. Prestacions realitzades / Núm. Prestacions previstes
ACTUACIONS PER HABITANT =	$\frac{4.424,00}{104.962} = 0,04$	Núm. Prestacions realitzades / Núm. Habitants

**SERV\_URB Serveis urbanístics**

COST PER HABITANT =	$\frac{860.098,76}{104.962} = 8,19$	Cost del servei / Núm. Habitants
NIVELL D'AUTOFINANÇAMENT =	$\frac{299.276,62}{860.098,76} = 0,35$	Rendiment del servei / Cost del servei
COST UNITARI =	$\frac{860.098,76}{722,00} = 1.191,27$	Cost del servei / Núm. Prestacions realitzades
EFICÀCIA PRESSUPOSTÀRIA =	$\frac{860.098,76}{868.755,94} = 0,99$	Cost del servei / Cost estimat del servei
EMPLEATS PER HABITANT =	$\frac{15,34}{104.962} = 0,00$	Núm. Empleats del servei / Núm. Habitants
EFICÀCIA OPERATIVA =	$\frac{722,00}{593,00} = 1,22$	Núm. Prestacions realitzades / Núm. Prestacions previstes
ACTUACIONS PER HABITANT =	$\frac{722,00}{104.962} = 0,01$	Núm. Prestacions realitzades / Núm. Habitants

<b>Resum electrònic:</b>	5F89289AA4A756D382B7AC90DE610E7C
--------------------------	----------------------------------



## **MEMÒRIA DEL COST I RENDIMENT DELS SERVEIS 2014**

L'Ajuntament de Reus s'estructura en diferents Àrees, cadascuna de les quals realitza actuacions encaminades a aconseguir els objectius establerts per la Corporació en el seu conjunt, prestant tot un seguit de serveis dirigits al ciutadà.

Els serveis que tenen contraprestació econòmica per part del usuari o beneficiari dels mateixos, aquesta és sota la forma de taxa o de preu públic, generant un rendiment econòmic. Tenint en compte l'establert en els articles 24 i 44 del RD 2/2004, de 5 de març, pel qual s'aprova el text refós de la Llei Reguladora de les Hisendes Locals, aquest rendiment tendeix a l'equilibri econòmic entre els costos i els ingressos dels mateixos, i en quant als preus públics, en alguns casos es pot superar el cost associat.

Els serveis prestats per l'Ajuntament durant l'exercici 2014, que es contemplen en aquesta memòria, i que han tingut un rendiment associat en forma de taxa han estat principalment:

- Actuacions singulars de la Guàrdia Urbana
- Prestació de servei de registre censal de gossos i gats, i recollida, acollida i manteniment d'animals abandonats.
- Servei de cementiri
- Servei de recollida d'escombraries
- Retirada vehicles de la via pública i el seu dipòsit
- Prestació de serveis urbanístics
- Prestació de serveis d'intervenció administrativa de les activitats
- Expedició de documents administratius

Per altra banda, dins dels serveis prestats durant l'exercici 2014 i que han generat un rendiment associat en forma de preu públic destaquen els següents:

- Serveis de recollida de residus comercials i industrials.
- Serveis de les escoles bressol municipals.

A continuació, amb la finalitat d'avaluar l'economia, l'eficàcia i l'eficiència en la prestació dels principals serveis finançats amb taxes i amb preus públics, es procedeix a detallar els indicadors de gestió corresponents a l'exercici 2014, així com les magnituds que s'han considerat en la seva elaboració.

En concret:

- Cost del servei
- Rendiment o ingressos del servei



- Cost estimat del servei
- Nombre de prestacions realitzades
- Nombre de prestacions previstes
- Nombre d'empleats directes del servei

Esmentar que el nombre d'habitants a la ciutat de Reus, d'acord amb el cens de població a data 1 de gener de 2014 era de 104.962 habitants.

Explicar també a títol introductori que els indicadors de gestió vinculats al factor població, s'ha elaborat en base a cada 1.000 habitants, ja que atenent als valors resultants faciliten millor l'anàlisi i la interpretació que si es fes a nivell percentual.


#### **- Actuacions singulars de la Guàrdia Urbana:**

Constitueixen el fet imposable de la taxa l'activitat realitzada per la Guàrdia Urbana a la via pública, quan es refereix, afecti o beneficiï de manera particular el subjecte passiu, llevat de les tasques de vigilància pública en general.

S'entén que el servei prestat per la Guàrdia Urbana afecta o es refereix al subjecte passiu quan hagi estat motivat, directament o indirectament, per ell mateix, de manera que les seves actuacions obliguin a la Guàrdia Urbana a realitzar activitats o prestar serveis, i sempre que es tracti de serveis que no siguin de prestació obligatòria i gratuïta, tal i com s'estableix a la normativa vigent.

En especial, es consideren fets impossibles cadascun dels serveis o activitats següents:

- 1.- Emissió d'informes tècnics.
- 2.- Acompanyament de vehicles per la seva dimensió o la seva càrrega especial.
- 3.- Preparació i/o direcció de les tasques de càrrega i descàrrega, i treballs especials, en zones no destinades a aquella finalitat, i per la dificultat o perill que representin per a la circulació.
- 4.- Operació d'habilitació d'espais d'estacionament, quan per les dimensions dels vehicles, la seva càrrega o per qualsevol altra circumstància, calgui fer-ho.
- 5.- Realització i direcció de les tasques d'interrupció de la circulació com a conseqüència d'operacions especials a la via pública a causa de la:
  - a) Instal·lació temporal de grues mòbils.



- b) Instal·lació temporal de maquinària pesada.  
 c) Instal·lació temporal de qualsevol element que, per les seves dimensions o perill, dificulti o interrompi la circulació.

6.- Qualsevol prestació de serveis extraordinaris fets per la Guàrdia Urbana, entesos com aquells que ultrapassin les funcions pròpies.

*Indicadors de gestió:*

			Valor 2014	Valor 2013	Variació 14/13
Cost del servei / nombre d'habitants	121.455,84	104.962	1,157	1,293	-10,51%
Rendiment del servei / cost del servei	75.076,13	121.455,84	0,618	0,622	-0,62%
Cost del servei / nombre de prestacions	121.455,84	604	201,086	222,39	-9,58%
Cost del servei / cost estimat del servei	121.455,84	138.105,84	0,879	0,977	-9,99%
Nombre d'empleats del servei / Per 1.000 habitants	1,67	104,962	0,0159	0,0187	-15,09%
Nombre de prestacions realitzades / Nombre de prestacions previstes	604	621	0,973	0,857	13,49%
Nombre de prestacions realitzades / Per 1000 habitants	604	104,962	5,754	5,815	-1,04%

D'aquests indicadors destacar que el nivell d'autofinançament dels serveis finançats per la taxa ha estat del 61,8% (per un 62,2% l'exercici anterior), l'eficàcia pressupostària representada per la ràtio entre el cost del servei en relació a l'estimat, ha estat del 0,879 (per un 0,977 l'any 2013), l'eficàcia operativa (nombre de prestacions realitzades / nombre de prestacions previstes) va ser del 0,973, havent estat les prestacions reals inferiors a les estimades pel que fa a nombre. El cost mitjà del servei vinculat a la taxa ha estat de 201,09 euros (un 9,58% inferior a l'exercici anterior).

El cost del servei per habitant ha estat 1,157 euros, i el nombre d'actuacions per cada 1000 habitants va ser de 5,754.

**- Servei de registre censal de gossos i gats, recollida i acollida d'animals abandonats:**

Constitueixen el fet imposable de la taxa, la prestació de serveis especials, de registre de gossos i gats, i recollida, acollida i manteniment d'animals abandonats, i aquells altres serveis que es recullen a les tarifes de l'ordenança fiscal.

*Indicadors de gestió:*

			Valor 2014	Valor 2013	Variació 14/13
Cost del servei / nombre d'habitants	13.129,63	104.962	0,125	0,13	-3,78%
Rendiment del servei / cost del servei	13.963,02	13.129,63	1,063	0,672	58,26%
Cost del servei / nombre de prestacions	13.129,63	813	16,150	32,474	-50,27%
Cost del servei / cost estimat del servei	13.129,63	13.866,32	0,947	1,107	-14,47%
Nombre d'empleats del servei / Per 1.000 habitants	0,113	104,962	0,001	0,001	7,29%
Nombre de prestacions realitzades / Nombre de prestacions previstes	813	427	1,904	1,121	69,85%
Nombre de prestacions realitzades / Per1000 habitants	813	104,962	7,746	3,999	93,69%

D'aquests indicadors destacar que el nivell d'autofinançament dels serveis finançats per la taxa corresponent al registre censal i a la recollida d'animals abandonats ha estat del 106,3%, l'eficàcia pressupostària representada per la ràtio entre el cost del servei en relació a l'estimat, ha estat del 0,947, havent estat el cost real lleugerament inferior a l'estimat. Pel que fa referència a l'eficàcia operativa (nombre de prestacions realitzades / nombre de prestacions previstes) va ser de 1,904, amb un nombre de prestacions realitzades molt pròxim superior a les previstes. El cost mitja del servei ha estat de 16,50 euros (per 32,47 euros l'exercici de 2013).

El cost del servei per habitant ha estat 0,125 euros, i el nombre d'actuacions per cada 1000 habitants va ser de 7,746.

**- Serveis de cementiri:**

Constitueix el fet imposable de les taxes pels serveis de cementiri:

- a) L'atorgament de drets funeraris sobre espais i sepultures per a enterraments, i les actuacions administratives provinents de la titularitat del dret funerari com l'expedició i canvi de títols, els traspessos i les modificacions.
- b) Les inhumacions, exhumacions i trasllat de cadàvers, restes i cendres provinents d'incineracions; reducció de restes; dipòsit de cadàvers o restes.
- c) El moviment de les làpides i els elements decoratius i de jardineria i la conservació, manteniment i neteja del cementiri.
- d) L'autorització per a l'obtenció de fotografies i filmacions dins del cementiri.



e) I qualsevol altre servei del cementiri que sigui procedent o que, si el sol·licita la part interessada, pugui ser autoritzat.

### *Gestió i recaptació de la taxa:*

La gestió i recaptació de les taxes regulades en aquesta ordenança, correspon a l'empresa municipal "Reus Serveis Municipals, SA" a través de la seva divisió Funerària, encarregada de la gestió del cementiri.


Esmentar també que l'import recaptat per les taxes pels serveis de cementiri forma part dels ingressos de l'empresa municipal "Reus Serveis Municipals, SA".

### *Indicadors de gestió:*

			Valor 2014	Valor 2013	Variació 14/13
Cost del servei / nombre d'habitants	735.023	104.962	7,003	6,032	16,09%
Rendiment del servei / cost del servei	610.189	735.023	0,830	0,98	-15,29%
Cost del servei / nombre de prestacions	735.023	13.888	52,925	47,103	12,36%
Cost del servei / cost estimat del servei	735.023	715.080	1,028	0,981	4,78%
Nombre d'empleats del servei / nombre d'habitants (per 1.000 hab.)	5	104,962	0,048	0,047	1,35%
Nombre de prestacions realitzades / Nombre de prestacions previstes	13.888	13.866	1,002	0,99	1,17%
Nombre de prestacions realitzades / Per 1000 habitants	13.888	104,962	132,315	128,064	3,32%

Dels indicadors de gestió destacar que el nivell d'autofinançament dels serveis finançats per la taxa corresponent als serveis de cementiri ha estat del 83,0% (per un 98% l'exercici anterior), l'eficàcia pressupostària representada per la ràtio entre el cost del servei en relació a l'estimat, ha estat del 1,028, amb un cost real lleugerament superior a l'estimat, i l'eficàcia operativa (nombre de prestacions realitzades / nombre de prestacions previstes) va ser del 1,002, essent el nombre de les prestacions reals lleugerament inferior a les estimades. El cost mitjà dels serveis que es presten vinculats a la taxa ha estat de 52,92 euros.

El cost del servei per habitant ha estat 7,003 euros, i el nombre d'actuacions per cada 1.000 habitants va ser de 132,315.

**- Servei de recollida d'escombraries:**

1.- Constitueix el fet imposable de la taxa, la prestació del servei de recepció obligatòria de recollida domiciliària d'escombraries i residus sòlids urbans d'habitatges i locals, o establiments sense cap mena d'activitat, així com el seu tractament.

2.- Amb aquesta finalitat, es consideren escombraries domiciliàries i residus sòlids urbans les restes i malbaratament d'alimentació, procedents dels habitatges i els detritus procedents de la neteja normal dels habitatges i locals, o establiments en els que no s'hi realitza cap activitat. S'exclouen de tal concepte els residus de tipus industrial, els comercials que per quantitat, volum o mida no siguin assimilables a domèstics, enderroc d'obres, detritus humans, matèries i materials contaminants, corrosius i perillosos, la recollida o abocament dels quals requereixin l'adopció de mesures especials higièniques, profilàctiques o de seguretat, i també les que suposin un risc potencial per a la salut o medi ambient.


3.- No s'han de considerar subjectes a la taxa, la recollida dels residus comercials i industrials assimilables a municipals, atès que d'acord amb allò que determina la Llei 15/2003, aquest servei passa a ser de recepció voluntària, regulant-se com a preu públic la prestació patrimonial a pagar pels beneficiaris del mateix, quan sigui l'Ajuntament el prestador d'aquest servei.

*Indicadors de gestió:*

			Valor 2014	Valor 2013	Variació 14/13
Cost del servei / nombre d'habitants	7.809.575,73	104.962	74,404	72,791	2,22%
Rendiment del servei / cost del servei	7.930.710,98	7.809.575,73	1,016	0,999	1,65%
Cost del servei / nombre de prestacions (tones)	7.809.575,73	32.514,68	240,186	216,26	11,06%
Cost del servei / cost estimat del servei	7.809.575,73	7.773.393,01	1,005	0,982	2,31%
Nombre d'empleats del servei / Per 1.000 habitants	3,08	104,962	0,029	0,035	-16,30%
Nombre de prestacions realitzades / Nombre de prestacions previstes - (tones)	32.514,68	35.943,94	0,905	0,841	7,56%
Nombre de prestacions realitzades (tones) / Per 1000 habitants	32.514,68	104,962	309,776	336,585	-7,97%

Dels indicadors de gestió destacar que el nivell d'autofinançament dels serveis finançats per la taxa de recollida d'escombraries ha estat del 1,016% (per un 0,999 l'any 2013), l'eficàcia pressupostària representada per la ràtio entre el cost del servei en relació a l'estimat, ha estat del 1,005, amb un cost real superior a





l'estimat, i l'eficàcia operativa (nombre de prestacions realitzades / nombre de prestacions previstes) va ser de 0,905, havent estat el nombre de les prestacions reals inferiors a les estimades. El cost mitja per Tm de recollida i tractament d'escombraries ha estat de 240,18 euros (per 216,26 € l'any anterior).

El cost del servei per habitant ha estat de 74,4 euros, i el nombre d'actuacions per cada 1000 habitants, en base a les tones de residus generats i tractats, va ser de 309,776. La qual cosa representa que cada habitant de la ciutat de Reus ha generat de mitjana 309 kgs de brossa durant l'exercici 2014 (336 l'any anterior).

**- Servei de recollida de residus comercials i industrials i serveis relacionats:**

*Objecte del preu públic:*


1.- Constitueix l'objecte del preu públic, la prestació del servei de recollida i transport fins als centres de tractament, per part dels serveis municipals, així com la seva eliminació, dels residus generats per l'activitat pròpia del comerç al detall i a l'engròs, l'hostaleria, els bars, els mercats, les oficines i els serveis, i dels residus originats a la indústria, que tenen la consideració d'assimilables als municipals.

Els establiments i els locals on es fan activitats industrials, comercials, artístiques, professionals i de serveis, generadors de residus comercials i industrials assimilables als municipals, es classificaran, als efectes d'aplicació del preu públic, en funció de les fraccions residuals generades i del volum dels residus generats, i hauran de lliurar els residus en la forma i condicions establertes per l'Ajuntament.

Les modalitats de recollida selectiva de residus comercials i industrials assimilables són les establertes per l'Àrea de Medi Ambient de l'Ajuntament de Reus:

b.1) Servei de recollida assimilable al domiciliari, per petits i mitjans generadors ubicats fora dels eixos comercials, on es presta el servei porta a porta.

b.2) Servei de recollida porta a porta dels residus generats per comerços, oficines i serveis ubicats en carrers o eixos amb gran densitat comercial, encara que no es generi un volum de residus superior a 300 litres/dia, i tots aquells establiments que, per les seves característiques, ubicació o tipologia del residu, requereixin aquest sistema de recollida per determinació dels serveis tècnics municipals. Els sistemes de recollida són:



Per a establiments de restauració, bars, restaurants i comerços d'alimentació, generadors de matèria orgànica amb contenerització interior i bujol diferenciat per la recollida del rebuig i de la fracció orgànica respectivament.

Per a tots els comerços, oficines i serveis generadors de paper i cartró: recollida de la fracció, plegada i lligada arran de la vorera.

Per als establiments comercials en general, generadors de paper i cartró, plàstics d'embalatges i rebuig: recollida de la fracció de cartró, plegada i lligada arran de vorera, la recollida del rebuig en contenidor verd i la fracció de plàstics en contenidors groc.

Per als establiments industrials, generadors de paper i cartró, lliurament a la deixalleria municipal o recollida porta a porta.


En contenidors groc i verd a la via pública, per a la recollida de les fraccions d'envasos i vidre, respectivament, llevat de que es tracti d'un generador singular de la fracció vidre.

b.3) El servei de recollida selectiva a grans generadors de residus – més de 300 litres/dia de rebuig de generadors singulars de les fraccions residuals de vidre, paper i envasos – més de 1.100 litres /setmana – per fracció, dels grans generadors de matèria orgànica – més de 120 litres/dia i tots aquells establiments que per les seves característiques, ubicació o tipologia del residu, requereixin aquest sistema de recollida o per determinació del serveis tècnics municipals, amb contenerització interior dels bujols per les fraccions recollides selectivament. Les condicions de la prestació d'aquest servei, caldrà que estiguin recollides per escrit en el document oficial de sol·licitud de serveis que facilitarà el Departament municipal de Medi Ambient, degudament conformat per les dues parts, la sol·licitant del servei i l'Ajuntament.

La recollida dels residus sòlids urbans d'habitatges situats fora de la zona de prestació obligatòria del servei de recollida domiciliària d'escombraries, es realitzarà, a petició de l'interessat, mitjançant contenerització interior i bujol diferenciat.

2.- També constitueix l'objecte dels preus públics la prestació de serveis especials de neteja i recollida, i gestió, d'altres residus municipals singulars i especials, d'acord amb les modalitats de prestació següents:

- Recollida de mobles i trastos vells a domicili.
- Recollida de runes, banals i residus especials, en els punts verds o deixalleries.
- Netejes especials
- Netejes de solars, i de runes i materials de la via pública.



- Serveis especials de recollida.
- Neteges de contenidors o bujols.
- Reposicions de material de recollida i contenció.
- Servei de neteja de pintades, graffitis i cartells.

### *Indicadors de gestió:*


			Valor 2014	Valor 2013	Variació 14/13
Cost del servei / nombre d'habitants	2.468.400,31	104.962	23,517	23,378	0,59%
Rendiment del servei / cost del servei	2.418.811,47	2.468.400,31	0,980	0,953	2,82%
Cost del servei / nombre de prestacions (tones)	2.468.400,31	10.267,80	240,402	219,94	9,30%
Cost del servei / cost estimat del servei	2.468.400,31	2.496.497,11	0,989	1,068	-7,42%
Nombre d'empleats del servei / Per 1.000 habitants	1,03	104,962	0,010	0,012	-18,62%
Nombre de prestacions realitzades / Nombre de prestacions previstes - (tones)	10.267,80	11.350,72	0,905	0,841	7,56%
Nombre de prestacions realitzades (tones) / Per 1000 habitants	10.267,80	104,962	97,824	106,29	-7,97%

Dels indicadors de gestió esmentar que el nivell d'autofinançament dels serveis finançats pel preu públic de recollida de residus comercials i industrials ha estat del 98%, cobrint-se per tant amb els ingressos gairebé el cost del servei (l'any anterior va ser del 95,3%). L'eficàcia pressupostària representada per la ràtio entre el cost del servei en relació a l'estimat, ha estat del 0,989, amb un cost real lleugerament inferior a l'estimat, i l'eficàcia operativa (nombre de prestacions realitzades / nombre de prestacions previstes) va ser de 0,905, havent estat el nombre de les prestacions reals inferior a les estimades. El cost mitjà de les prestacions vinculades al preu públic ha estat de 240,4 euros (l'any anterior va ser de 220 €).

El cost del servei per habitant ha estat 23,52 euros, i el nombre d'actuacions per cada 1.000 habitants, en base a les tones de residus generats i tractats pels subjectes passius del preu públic, va ser de 97,82 Tn.

### **- Servei de retirada de vehicles de la via pública i el seu dipòsit:**

Constitueixen el fet imposable d'aquesta taxa la retirada del vehicle de la via pública i el seu dipòsit, en el lloc que es designi, en els casos establerts per l'article 71 del Reial decret legislatiu 339/90, de 2 de març.

*Indicadors de gestió:*

			Valor 2014	Valor 2013	Variació 14/13
Cost del servei / nombre d'habitants	904.838,86	104.962	8,621	8,878	-2,90%
Rendiment del servei / cost del servei	374.219,93	904.838,86	0,414	0,493	-16,11%
Cost del servei / nombre de prestacions	904.838,86	4.424	204,530	195,247	4,75%
Cost del servei / cost estimat del servei	904.838,86	948.117,28	0,954	0,943	1,20%
Nombre d'empleats del servei / Per 1.000 habitants	4,48	104,962	0,043	0,042	1,54%
Nombre de prestacions realitzades / Nombre de prestacions previstes	4.424	5.584	0,792	0,841	-5,80%
Nombre de prestacions realitzades / Per 1.000 habitants	4.424	104,962	42,149	45,472	-7,31%

D'aquests indicadors destacar que el nivell d'autofinançament dels serveis finançats per la taxa ha estat del 41,4% (per un 49,3% l'any anterior), l'eficàcia pressupostària representada per la ràtio entre el cost del servei en relació a l'estimat, ha estat del 0,954, havent estat el cost final del servei inferior al pressupostat, i la eficàcia operativa (nombre de prestacions realitzades / nombre de prestacions previstes) va ser del 0,792, havent estat les prestacions realitzades inferiors a les estimades pel que fa a nombre. El cost mitja de les prestacions vinculades a la taxa va ser de 204,53 euros (per 195,25 € l'any 2013).

El cost del servei per habitant representa 8,621 euros, i el nombre d'actuacions per cada 1.000 habitants va ser de 42,15.


**Serveis urbanístics:**

Constitueixen el fet imposable d'aquesta taxa:

L'activitat municipal, tant tècnica com administrativa, que tendeix a verificar si els actes d'edificació i ús del sòl a què es refereixen l'article 179 del Decret Legislatiu 1/2005, de 26 de juliol, pel qual s'aprova el Text refós de la Llei d'urbanisme s'ajusten a la norma esmentada, al Pla General d'Ordenació Urbana del municipi i a la resta de la normativa urbanística.

L'activitat municipal d'inspecció d'obres i instal·lacions realitzada d'ofici o a instància de part.

L'activitat municipal administrativa consistent en actes de gestió i tramitació dels expedients contradictoris de ruïna.



I, en general, qualsevol activitat municipal tècnica o administrativa que sigui requerida referent a l'ordenació, transformació, conservació, control i informació de l'ús i urbanització del sòl, subsòl i vol.

No estan subjectes a aquesta taxa les obres de mer ornament, conservació i reparació que es facin a l'interior dels habitatges.

#### *Indicadors de gestió:*


			Valor 2014	Valor 2013	Variació 14/13
Cost del servei / nombre d'habitants	860.098,76	104.962	8,194	8,135	0,73%
Rendiment del servei / cost del servei	299.276,62	860.098,76	0,348	0,164	112,17%
Cost del servei / nombre de prestacions	860.098,76	722,00	1.191,273	1465,02	-18,69%
Cost del servei / cost estimat del servei	860.098,76	868.755,94	0,990	0,953	3,89%
Nombre d'empleats del servei / Per 1.000 habitants	15,34	104,962	0,146	0,142	2,93%
Nombre de prestacions realitzades / Nombre de prestacions previstes	722	593	1,218	0,847	43,75%
Nombre de prestacions realitzades / Per 1.000 habitants	722	104,962	6,879	5,553	23,87%

D'aquests indicadors destacar que el nivell d'autofinançament dels serveis finançats per la taxa corresponent als serveis urbanístics ha estat del 34,8%. L'eficàcia pressupostària, a nivell de despesa, representada per la ràtio entre el cost del servei en relació a l'estimat, ha estat de 0,99, i l'eficàcia operativa (nombre de prestacions realitzades / nombre de prestacions previstes) va ser del 1,218, havent estat les prestacions reals superiors a les estimades. Aquest darrer aspecte ja explicat anteriorment per la disminució de l'activitat econòmica. El cost mitja per servei va ser de 1.191 euros.

El cost del servei per habitant ha estat de 8,194 euros, i el nombre d'actuacions per cada 1.000 habitants va ser de 6,879.

#### **Servei d'expedició de documents administratius:**

1.- Constitueixen el fet imposable de la taxa, l'activitat municipal, tècnica i administrativa desenvolupada amb motiu de la tramitació, a instància de part, de tota classe de documents i expedients que expedeixi i que siguin competència de l'administració o les autoritats municipals.



2.- Amb aquesta finalitat, s'ha d'entendre tramitada, a instància de part, qualsevol documentació administrativa que hagi estat provocada pel particular, o redundi en el seu benefici, encara que no hagi existit sol·licitud expressa de l'interessat.


3.- No ha d'estar subjecte a aquesta taxa la tramitació de documents administratius i expedients necessaris per al compliment d'obligacions fiscals i per a la sol·licitud de beques escolars, els certificats que es sol·licitin per acreditar el canvi de nom de les vies públiques o el canvi de numeració cadastral de les finques que aprovi l'Ajuntament, els expedients de devolució d'ingressos indeguts, els recursos administratius contra resolucions municipals de qualsevol índole. Tampoc no ho estaran els relatius a la prestació de competències municipals i a la utilització privativa, o a l'aprofitament especial de béns del domini públic municipal, que estiguin gravats per una altra taxa municipal o pels quals s'exigeixi un preu públic per aquest Ajuntament.

#### *Indicadors de gestió:*

			Valor 2014	Valor 2013	Variació 14/13
Cost del servei / nombre d'habitants	102.528,94	104.962	0,977	0,813	20,15%
Rendiment del servei / cost del servei	79.009,52	102.528,94	0,771	0,971	-20,64%
Cost del servei / nombre de prestacions	102.528,94	2.546	40,271	37,672	6,90%
Cost del servei / cost estimat del servei	102.528,94	86.833,67	1,181	0,952	24,03%
Nombre d'empleats del servei / Per 1.000 habitants	1,67	104,962	0,016	0,014	13,66%
Nombre de prestacions realitzades / Nombre de prestacions previstes	2.546	2.305	1,105	2,156	-48,77%
Nombre de prestacions realitzades / Per 1.000 habitants	2.546	104,962	24,256	21,584	12,38%

D'aquests indicadors destacar que el nivell d'autofinançament dels serveis finançats per la taxa d'expedició de documents administratius ha estat del 77,1% (per un 97,1% l'exercici 2013). L'eficàcia pressupostària, a nivell de despesa, representada per la ràtio entre el cost del servei en relació a l'estimat, ha estat de 1,18, havent estat per tant, el cost final superior al previst, considerant les despeses que s'imputen a nivell dels departaments municipals que intervenen en la prestació de serveis de la taxa. En quant al cost mitja per servei aquest ha estat de 40,27 euros. Cal considerar, especialment en aquesta ordenança fiscal, la gran diversitat de tarifes vinculades a la prestació de serveis de diferents departaments de l'Ajuntament.

L'eficàcia operativa (nombre de prestacions realitzades / nombre de prestacions previstes) va ser del 1,105, havent estat les prestacions reals superiors a les estimades.



El cost del servei per habitant ha estat de 0,977 euros, i el nombre d'actuacions per cada 1.000 habitants va ser de 24,256.

### **Serveis d'intervenció administrativa de les activitats:**

1.- Constitueix el fet imposable de les taxes regulades en aquesta Ordenança la prestació dels serveis tècnics i administratius necessaris per a la tramitació dels diferents règims d'intervenció administrativa municipal següents:

a) Autorització ambiental i declaració d'impacte ambiental, així com també, la modificació substancial per les activitats dels annexos 1.1, 1.2 a), 1.2 b), en els casos en que el projecte estigui sotmès a declaració d'impacte ambiental, i 1.3 de la Llei 20/2009, de 4 de desembre, de prevenció i control ambiental de les activitats i altres autoritzacions sectorials.

b) Autorització ambiental i la modificació substancial per les activitats dels annexos 1.2 b) de la Llei 20/2009, de 4 de desembre, de prevenció i control ambiental de les activitats, en els casos en que es determini que el projecte estigui no requereix declaració d'impacte ambiental.


c) Llicència ambiental amb declaració d'impacte ambiental, així com també, la seva modificació substancial per les activitats de l'annex II de la Llei 20/2009, de 4 de desembre, de prevenció i control ambiental de les activitats.

d) Llicència ambiental i la modificació substancial per les activitats de l'annex II de la Llei 20/2009, de 4 de desembre, de prevenció i control ambiental de les activitats, en els casos en que el projecte està sotmès un procés de decisió prèvia sobre la necessitat de sotmetiment a avaluació d'impacte ambiental.

e) Llicència ambiental sense necessitat de sotmetre's a cap procés d'avaluació d'impacte ambiental, llicència municipal per activitats de caràcter permanent no desmuntable sotmeses a la Llei 11/2009, del 6 de juliol, de regulació administrativa dels espectacles públics i les activitats recreatives o qualsevol altra sotmesa a legislació sectorial, així com la així com la modificació substancial de qualsevol d'aquestes.

f) Comunicació preceptiva a l'Ajuntament per activitats de l'annex III de la Llei 20/2009, per activitats sotmeses a legislació sectorial i per activitats no sotmeses a legislació ambiental ni sectorial.

g) Llicència municipal per espectacle públic i o activitat recreativa de caràcter no permanent i desmuntable (art. 41 de la Llei 11/2009 del 6 de juliol, de regulació administrativa dels espectacles públics i les activitats recreatives).



h) Llicència municipal per espectacle públic i activitat recreativa de caràcter extraordinari (art. 42 de la Llei 11/2009 del 6 de juliol, de regulació administrativa dels espectacles públics i les activitats recreatives).

i) Permís d'abocament d'aigües residuals al sistema públic de sanejament.

j) Consulta prèvia sobre avaluació d'impacte ambiental.

k) Modificació no substancial d'activitat.

l) Comunicació preceptiva per canvi de titularitat.

m) Control periòdic d'activitat.

n) Revisió d'autorització/llicència ambiental/municipal.

o) Informe urbanístic.

p) Informe sobre prevenció i seguretat en matèria d'incendis.

2.- Als efectes d'aquesta Ordenança, es consideraran locals les edificacions, o instal·lacions i les superfícies, incloses les vies i els espais públics, cobertes o sense cobrir, obertes o no al públic, que s'utilitzin per a qualsevol espectacle públic, activitat o ús, excepte el d'habitatge.

#### *Indicadors de gestió:*

			Valor 2014	Valor 2013	Variació 14/13
Cost del servei / nombre d'habitants	626.489,48	104.962	5,969	5,986	-0,29%
Rendiment del servei / cost del servei	311.440,01	626.489,48	0,497	0,520	-4,40%
Cost del servei / nombre de prestacions	626.489,48	782	801,137	788,198	1,64%
Cost del servei / cost estimat del servei	626.489,48	639.228,44	0,980	0,899	9,02%
Nombre d'empleats del servei / Per 1.000 habitants	13,41	104,962	0,1278	0,1243	2,80%
Nombre de prestacions realitzades / Nombre de prestacions previstes	782	811	0,964	1,379	-30,08%
Nombre de prestacions realitzades / Per 1.000 habitants	782	104,962	7,450	7,594	-1,89%

D'aquests indicadors destacar que el nivell d'autofinançament dels serveis finançats per la taxa d'intervenció administrativa d'activitats ha estat del 49,70% (per un 52% l'exercici 2013). L'eficàcia pressupostària, a nivell de despesa, representada per la ràtio entre el cost del servei en relació a l'estimat, ha estat de





0,98, havent estat per tant, el cost final relativament inferior al previst. En quant al cost mitja per servei aquest ha estat de 801,14 euros.

L'eficàcia operativa (nombre de prestacions realitzades / nombre de prestacions previstes) va ser del 0,964, havent estat les prestacions reals lleugerament inferiors a les estimades.

El cost del servei per habitant ha estat de 5,969 euros, i el nombre d'actuacions per cada 1.000 habitants va ser de 7,45.

### **Serveis educatius municipals de primera infància i família – escoles bressol municipals (0 a 3 anys):**

La xarxa d'escoles bressol municipals es compon de 6 equipaments:

- La Ginesta
- Montsant
- Margalló
- Marfull
- Olivera
- Lligabosc

El model educatiu és el següent:

- a) D'aplicació del decret 282/2006, de 4 de juliol, pel que fa a les modalitats dels serveis educatius i els requisits mínims.
- b) Posa accent a la conciliació entre la vida laboral i familiar
- c) Atén al dret universal a l'educació amb criteris d'equitat i qualitat
- d) Atén les necessitats de les famílies i les noves realitats socials de forma diferenciada.

Com es veurà en els indicadors que segueixen a continuació l'Ajuntament de Reus va assumir durant l'exercici 2014, una part important del cost del servei, en concret 770.387,66 euros, equivalents al 36,71% del total. Tot i això, ha estat lleugerament inferior a l'exercici 2013, en que va ser del 36,76%.

*Indicadors de gestió:*



			Valor 2014	Valor 2013	Variació 14/13
Cost del servei / nombre d'habitants	2.098.444,53	104.962	19,992	18,971	5,38%
Rendiment del servei / cost del servei	1.006.319,37	2.098.444,53	0,480	0,48	-0,09%
Cost del servei / nombre de prestacions	2.098.444,53	4.409	475,946	511,33	-6,92%
Cost del servei / cost estimat del servei	2.098.444,53	2.025.889,05	1,036	0,756	37,01%
Nombre d'empleats del servei / Per 1.000 habitants	1,25	104,962	0,012	0,012	-0,76%
Nombre de prestacions realitzades / Nombre de prestacions previstes	4.409	3.962	1,113	0,898	23,92%
Nombre de prestacions realitzades / Per 1.000 habitants	4.409	104,962	42,006	37,101	13,22%

D'aquests indicadors destacar que el nivell d'autofinançament dels serveis finançats amb els preus públics de les escoles bressol ha estat del 48,00%. L'eficàcia pressupostària, a nivell de despesa, representada per la ràtio entre el cost del servei en relació a l'estimat, ha estat de 1,036, havent estat el cost final superior a l'estimat, degut bàsicament a l'augment en el nombre d'usuaris.

L'eficàcia operativa (núm. prestacions realitzades / núm. de prestacions previstes) va ser de 1,113, havent estat les prestacions reals superiors a les estimades.



El cost mitja mensual de les prestacions de les escoles bressol va ser de 475,95 euros. Pel que fa al cost del servei per habitant ha estat de 19,99 euros, i el nombre d'actuacions per cada 1.000 habitants de 42,006.

Finalment, detallar els percentatges de cobertura dels costos de les escoles bressol municipals, en funció de la font de finançament:

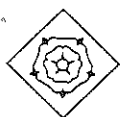
	Imports totals	Percentatges 2014	Percentatges 2013
Percentatge de cobertura per preus	1.006.319,37	47,96%	48,03%
Percentatge Subvenció Diputació provincial	321.737,50	15,33%	15,20%
Percentatge de cobertura Ajuntament de Reus	770.387,66	36,71%	36,76%
<b>Totals:</b>	<b>2.098.444,53</b>	<b>100,00%</b>	<b>100,00%</b>

Reus, 12 de maig de 2015

El President

  **AJUNTAMENT DE REUS**  
ALCALDIA

Carles Pellicer Punyed



## **MEMÒRIA DEL COST I RENDIMENT DELS SERVEIS I DEL GRAU D'ASSOLIMENT D'OBJECTIUS 2014**

L'Ajuntament de Reus s'estructura en diferents Àrees, cadascuna de les quals realitza actuacions encaminades a aconseguir els objectius establerts per la Corporació en el seu conjunt, prestant tot un seguit de serveis dirigits al ciutadà.

Els serveis que tenen contraprestació econòmica per part del usuari o beneficiari dels mateixos, aquesta és sota la forma de taxa o de preu públic, generant un rendiment econòmic. Tenint en compte l'establert en els articles 24 i 44 del RD 2/2004, de 5 de març, pel qual s'aprova el text refós de la Llei Reguladora de les Hisendes Locals, aquest rendiment tendeix a l'equilibri econòmic entre els costos i els ingressos dels mateixos, i en quant als preus públics, en alguns casos es pot superar el cost associat.

Els serveis prestats per l'Ajuntament durant l'exercici 2014 i que han tingut un rendiment associat en forma de taxa han estat principalment:

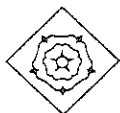
- Actuacions singulars de la Guàrdia Urbana
- Prestació de servei de registre censal de gossos i gats, i recollida, acollida i manteniment d'animals abandonats.
- Servei de cementiri
- Servei de recollida d'escombraries
- Retirada vehicles de la via pública i el seu dipòsit
- Prestació de serveis urbanístics
- Prestació de serveis d'intervenció administrativa de les activitats
- Expedició de documents administratius

Per altra banda, dins dels serveis prestats durant l'exercici 2014 i que han generat un rendiment associat en forma de preu públic destaquen els següents:

- Serveis de recollida de residus comercials i industrials.
- Serveis de les escoles bressol municipals.

A continuació, amb la finalitat d'avaluar l'economia, l'eficàcia i l'eficiència en la prestació dels principals serveis finançats amb taxes i amb preus públics, es procedeix a detallar els indicadors de gestió corresponents a l'exercici 2014, així com les magnituds que s'han considerat en la seva elaboració.

També s'ha prestat una atenció especial en els indicadors relatius als objectius programats i els assolits, així com el seu cost.



En concret:

- Cost del servei
- Cost estimat del servei
- Rendiment o ingressos del servei
- Rendiment o ingressos estimats prèviament
- Nombre de prestacions realitzades
- Nombre de prestacions previstes
- Nombre d'empleats directes del servei

Esmentar que el nombre d'habitants a la ciutat de Reus, d'acord amb el cens de població a data 1 de gener de 2014 era de 104.962 habitants.

Explicar també a títol introductori que els indicadors de gestió vinculats al factor població, s'ha elaborat en base a cada 1.000 habitants, ja que atenent als valors resultants faciliten millor l'anàlisi i la interpretació que si es fes a nivell percentual.

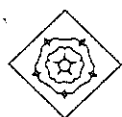
#### **- Actuacions singulars de la Guàrdia Urbana:**

Constitueixen el fet imposable de la taxa l'activitat realitzada per la Guàrdia Urbana a la via pública, quan es refereix, afecti o beneficiï de manera particular el subjecte passiu, llevat de les tasques de vigilància pública en general.

S'entén que el servei prestat per la Guàrdia Urbana afecta o es refereix al subjecte passiu quan hagi estat motivat, directament o indirectament, per ell mateix, de manera que les seves actuacions obliguin a la Guàrdia Urbana a realitzar activitats o prestar serveis, i sempre que es tracti de serveis que no siguin de prestació obligatòria i gratuïta, tal i com s'estableix a la normativa vigent.

En especial, es consideren fets imposables cadascun dels serveis o activitats següents:

- 1.- Emissió d'informes tècnics.
- 2.- Acompanyament de vehicles per la seva dimensió o la seva càrrega especial.
- 3.- Preparació i/o direcció de les tasques de càrrega i descàrrega, i treballs especials, en zones no destinades a aquella finalitat, i per la dificultat o perill que representin per a la circulació.
- 4.- Operació d'habilitació d'espais d'estacionament, quan per les dimensions dels vehicles, la seva càrrega o per qualsevol altra circumstància, calgui fer-ho.



5.- Realització i direcció de les tasques d'interrupció de la circulació com a conseqüència d'operacions especials a la via pública a causa de la:

- a) Instal·lació temporal de grues mòbils.
- b) Instal·lació temporal de maquinària pesada.
- c) Instal·lació temporal de qualsevol element que, per les seves dimensions o perill, dificulti o interrompi la circulació.

6.- Qualsevol prestació de serveis extraordinaris fets per la Guàrdia Urbana, entesos com aquells que ultrapassin les funcions pròpies.

#### *Indicadors de gestió:*

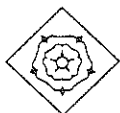
			Valor 2014	Valor 2013	Variació 14/13
Cost del servei / nombre d'habitants	121.455,84	104.962	1,157	1,293	-10,51%
Rendiment del servei / cost del servei	75.076,13	121.455,84	0,618	0,622	-0,62%
Cost del servei / nombre de prestacions	121.455,84	604	201,086	222,39	-9,58%
Cost del servei / cost estimat del servei	121.455,84	138.105,84	0,879	0,977	-9,99%
Nombre d'empleats del servei / Per 1.000 habitants	1,67	104,962	0,0159	0,0187	-15,09%
Nombre de prestacions realitzades / Nombre de prestacions previstes	604	621	0,973	0,857	13,49%
Nombre de prestacions realitzades / Per 1000 habitants	604	104,962	5,754	5,815	-1,04%

D'aquests indicadors destacar que el nivell d'autofinançament dels serveis finançats per la taxa ha estat del 61,8% (per un 62,2% l'exercici anterior), l'eficàcia pressupostària representada per la ràtio entre el cost del servei en relació a l'estimat, ha estat del 0,879 (per un 0,977 l'any 2013), l'eficàcia operativa (nombre de prestacions realitzades / nombre de prestacions previstes) va ser del 0,973, havent estat les prestacions reals inferiors a les estimades pel que fa a nombre. El cost mitjà del servei vinculat a la taxa ha estat de 201,09 euros (un 9,58% inferior a l'exercici anterior).

El cost del servei per habitant ha estat 1,157 euros, i el nombre d'actuacions per cada 1000 habitants va ser de 5,754.

En quant al grau d'assoliment de l'objectiu d'ingressos reals en relació als estimats, aquests han estat de:

			Valor 2014	Valor 2013	Variació 14/13
Rendiment del servei / rendiment estimat del servei	75.076,13	87.222,92	0,861	0,691	24,56%



Per tant, els ingressos reals o DRN a través de la taxa han estat del 86,10% en relació als previstos abans de començar l'exercici. Aquesta ràtio va ser del 69,10% a l'exercici 2013, la qual cosa representa una variació del 24,56%, si es té en compte els imports ingressats en relació als pressupostats, en els respectius exercicis.

**- Servei de registre censal de gossos i gats, recollida i acollida d'animals abandonats:**


Constitueixen el fet imposable de la taxa, la prestació de serveis especials, de registre de gossos i gats, i recollida, acollida i manteniment d'animals abandonats, i aquells altres serveis que es recullen a les tarifes de l'ordenança fiscal.

*Indicadors de gestió:*

			Valor 2014	Valor 2013	Variació 14/13
Cost del servei / nombre d'habitants	13.129,63	104.962	0,125	0,13	-3,78%
Rendiment del servei / cost del servei	13.963,02	13.129,63	1,063	0,672	58,26%
Cost del servei / nombre de prestacions	13.129,63	813	16,150	32,474	-50,27%
Cost del servei / cost estimat del servei	13.129,63	13.866,32	0,947	1,107	-14,47%
Nombre d'empleats del servei / Per 1.000 habitants	0,113	104,962	0,001	0,001	7,29%
Nombre de prestacions realitzades / Nombre de prestacions previstes	813	427	1,904	1,121	69,85%
Nombre de prestacions realitzades / Per1000 habitants	813	104,962	7,746	3,999	93,69%

D'aquests indicadors destacar que el nivell d'autofinançament dels serveis finançats per la taxa corresponent al registre censal i a la recollida d'animals abandonats ha estat del 106,3%, l'eficàcia pressupostària representada per la ràtio entre el cost del servei en relació a l'estimat, ha estat del 0,947, havent estat el cost real lleugerament inferior a l'estimat. Pel que fa referència a l'eficàcia operativa (nombre de prestacions realitzades / nombre de prestacions previstes) va ser de 1,904, amb un nombre de prestacions realitzades molt pròxim superior a les previstes. El cost mitja del servei ha estat de 16,50 euros (per 32,47 euros l'exercici de 2013).

El cost del servei per habitant ha estat 0,125 euros, i el nombre d'actuacions per cada 1000 habitants va ser de 7,746.



En quant al grau d'assoliment de l'objectiu d'ingressos reals en relació als estimats, aquests han estat de:

			Valor 2014	Valor 2013	Variació 14/13
Rendiment del servei / rendiment estimat del servei	13.963,02	7.500,00	1,862	1,242	49,90%

Per tant, els ingressos reals o DRN han estat del 186,20% en relació als previstos abans de començar l'exercici. Aquesta ràtio va ser del 124,20% a l'exercici 2013, la qual cosa representa una variació del 49,90%.

#### **- Serveis de cementiri:**


Constitueix el fet imposable de les taxes pels serveis de cementiri:

- a) L'atorgament de drets funeraris sobre espais i sepultures per a enterraments, i les actuacions administratives provinents de la titularitat del dret funerari com l'expedició i canvi de títols, els traspassos i les modificacions.
- b) Les inhumacions, exhumacions i trasllat de cadàvers, restes i cendres provinents d'incineracions; reducció de restes; dipòsit de cadàvers o restes.
- c) El moviment de les làpides i els elements decoratius i de jardineria i la conservació, manteniment i neteja del cementiri.
- d) L'autorització per a l'obtenció de fotografies i filmacions dins del cementiri.
- e) I qualsevol altre servei del cementiri que sigui procedent o que, si el sol·licita la part interessada, pugui ser autoritzat.

#### *Gestió i recaptació de la taxa:*

La gestió i recaptació de les taxes regulades en aquesta ordenança, correspon a l'empresa municipal "Reus Serveis Municipals, SA" a través de la seva divisió Funerària, encarregada de la gestió del cementiri.

Esmentar també que l'import recaptat per les taxes pels serveis de cementiri forma part dels ingressos de l'empresa municipal "Reus Serveis Municipals, SA".

*Indicadors de gestió:*

			Valor 2014	Valor 2013	Variació 14/13
<b>Cost del servei / nombre d'habitants</b>	735.023	104.962	7,003	6,032	16,09%
<b>Rendiment del servei / cost del servei</b>	610.189	735.023	0,830	0,98	-15,29%
<b>Cost del servei / nombre de prestacions</b>	735.023	13.888	52,925	47,103	12,36%
<b>Cost del servei / cost estimat del servei</b>	735.023	715.080	1,028	0,981	4,78%
<b>Nombre d'empleats del servei / nombre d'habitants (per 1.000 hab.)</b>	5	104,962	0,048	0,047	1,35%
<b>Nombre de prestacions realitzades / Nombre de prestacions previstes</b>	13.888	13.866	1,002	0,99	1,17%
<b>Nombre de prestacions realitzades / Per 1000 habitants</b>	13.888	104,962	132,315	128,064	3,32%

Dels indicadors de gestió destacar que el nivell d'autofinançament dels serveis finançats per la taxa corresponent als serveis de cementiri ha estat del 83,0% (per un 98% l'exercici anterior), l'eficàcia pressupostària representada per la ràtio entre el cost del servei en relació a l'estimat, ha estat del 1,028, amb un cost real lleugerament superior a l'estimat, i l'eficàcia operativa (nombre de prestacions realitzades / nombre de prestacions previstes) va ser del 1,002, essent el nombre de les prestacions reals lleugerament inferior a les estimades. El cost mitjà dels serveis que es presten vinculats a la taxa ha estat de 52,92 euros.

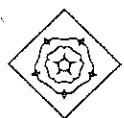
El cost del servei per habitant ha estat 7,003 euros, i el nombre d'actuacions per cada 1.000 habitants va ser de 132,315.

En quant al grau d'assoliment de l'objectiu d'ingressos reals en relació als estimats, aquests han estat de:

			Valor 2014	Valor 2013	Variació 14/13
<b>Rendiment del servei / rendiment estimat del servei</b>	610.189	631.143	0,967	0,976	-0,94%

Per tant, els ingressos reals o DRN a través de la taxa han estat lleugerament inferiors al pressupostats, amb un 96,70% en relació als previstos. Aquesta ràtio va ser del 97,60% a l'exercici 2013, la qual cosa representa una variació del -0,94% si es relacionen els imports ingressats en relació als pressupostats.



**- Servei de recollida d'escombraries:**

1.- Constitueix el fet imposable de la taxa, la prestació del servei de recepció obligatòria de recollida domiciliària d'escombraries i residus sòlids urbans d'habitatges i locals, o establiments sense cap mena d'activitat, així com el seu tractament.

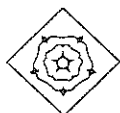
2.- Amb aquesta finalitat, es consideren escombraries domiciliàries i residus sòlids urbans les restes i malbaratament d'alimentació, procedents dels habitatges i els detritus procedents de la neteja normal dels habitatges i locals, o establiments en els que no s'hi realitza cap activitat. S'exclouen de tal concepte els residus de tipus industrial, els comercials que per quantitat, volum o mida no siguin assimilables a domèstics, enderrocs d'obres, detritus humans, matèries i materials contaminants, corrosius i perillosos, la recollida o abocament dels quals requereixen l'adopció de mesures especials higièniques, profilàctiques o de seguretat, i també les que suposin un risc potencial per a la salut o medi ambient.

3.- No s'han de considerar subjectes a la taxa, la recollida dels residus comercials i industrials assimilables a municipals, atès que d'acord amb allò que determina la Llei 15/2003, aquest servei passa a ser de recepció voluntària, regulant-se com a preu públic la prestació patrimonial a pagar pels beneficiaris del mateix, quan sigui l'Ajuntament el prestador d'aquest servei.

*Indicadors de gestió:*

			Valor 2014	Valor 2013	Variació 14/13
Cost del servei / nombre d'habitants	7.809.575,73	104.962	74,404	72,791	2,22%
Rendiment del servei / cost del servei	7.930.710,98	7.809.575,73	1,016	0,999	1,65%
Cost del servei / nombre de prestacions (tones)	7.809.575,73	32.514,68	240,186	216,26	11,06%
Cost del servei / cost estimat del servei	7.809.575,73	7.773.393,01	1,005	0,982	2,31%
Nombre d'empleats del servei / Per 1.000 habitants	3,08	104,962	0,029	0,035	-16,30%
Nombre de prestacions realitzades / Nombre de prestacions previstes - (tones)	32.514,68	35.943,94	0,905	0,841	7,56%
Nombre de prestacions realitzades (tones) / Per 1000 habitants	32.514,68	104,962	309,776	336,585	-7,97%

Dels indicadors de gestió destacar que el nivell d'autofinançament dels serveis finançats per la taxa de recollida d'escombraries ha estat del 1,016% (per un 0,999 l'any 2013), l'eficàcia pressupostària representada per la ràtio entre el cost del servei en relació a l'estimat, ha estat del 1,005, amb un cost real superior a



l'estimat, i l'eficàcia operativa (nombre de prestacions realitzades / nombre de prestacions previstes) va ser de 0,905, havent estat el nombre de les prestacions reals inferiors a les estimades. El cost mitja per Tm de recollida i tractament d'escombraries ha estat de 240,18 euros (per 216,26 € l'any anterior).

El cost del servei per habitant ha estat de 74,4 euros, i el nombre d'actuacions per cada 1.000 habitants, en base a les tones de residus generats i tractats, va ser de 309,776. La qual cosa representa que cada habitant de la ciutat de Reus ha generat de mitjana 309 kgs de brossa durant l'exercici 2014 (336 l'any anterior).

En quant al grau d'assoliment de l'objectiu d'ingressos reals en relació als estimats, aquests han estat de:

			Valor 2014	Valor 2013	Variació 14/13
Rendiment del servei / rendiment estimat del servei	7.930.710,98	7.765.463,85	1,021	1,008	1,32%

Per tant, els ingressos reals o DRN a través de la taxa han estat del 102,10% en relació als previstos abans de començar l'exercici. Per tant, lleugerament superiors. Aquesta ràtio va ser del 100,80% a l'exercici 2013, la qual cosa representa una variació de l'1,32%.


#### **- Servei de recollida de residus comercials i industrials i serveis relacionats:**

##### *Objecte del preu públic:*

1.- Constitueix l'objecte del preu públic, la prestació del servei de recollida i transport fins als centres de tractament, per part del serveis municipals, així com la seva eliminació, dels residus generats per l'activitat pròpia del comerç al detall i a l'engròs, l'hostaleria, els bars, els mercats, les oficines i els serveis, i dels residus originats a la indústria, que tenen la consideració d'assimilables als municipals.

Els establiments i els locals on es fan activitats industrials, comercials, artístiques, professionals i de serveis, generadors de residus comercials i industrials assimilables als municipals, es classificaran, als efectes d'aplicació del preu públic, en funció de les fraccions residuals generades i del volum dels residus generats, i hauran de lliurar els residus en la forma i condicions establertes per l'Ajuntament.

Les modalitats de recollida selectiva de residus comercials i industrials assimilables són les establertes per l'Àrea de Medi Ambient de l'Ajuntament de Reus:



b.1) Servei de recollida assimilable al domiciliari, per petits i mitjans generadors ubicats fora dels eixos comercials, on es presta el servei porta a porta.

b.2) Servei de recollida porta a porta dels residus generats per comerços, oficines i serveis ubicats en carrers o eixos amb gran densitat comercial, encara que no es generi un volum de residus superior a 300 litres/dia, i tots aquells establiments que, per les seves característiques, ubicació o tipologia del residu, requereixin aquest sistema de recollida per determinació del serveis tècnics municipals. Els sistemes de recollida són:

Per a establiments de restauració, bars, restaurants i comerços d'alimentació, generadors de matèria orgànica amb contenerització interior i bujol diferenciat per la recollida del rebuig i de la fracció orgànica respectivament.

Per a tots els comerços, oficines i serveis generadors de paper i cartró: recollida de la fracció, plegada i lligada arran de la vorera.


Per als establiments comercials en general, generadors de paper i cartró, plàstics d'embalatges i rebuig: recollida de la fracció de cartró, plegada i lligada arran de vorera, la recollida del rebuig en contenidor verd i la fracció de plàstics en contenidors groc.

Per als establiments industrials, generadors de paper i cartró, lliurament a la deixalleria municipal o recollida porta a porta.

En contenidors groc i verd a la via pública, per a la recollida de les fraccions d'envasos i vidre, respectivament, llevat de que es tracti d'un generador singular de la fracció vidre.

b.3) El servei de recollida selectiva a grans generadors de residus – més de 300 litres/dia de rebuig de generadors singulars de les fraccions residuals de vidre, paper i envasos – més de 1.100 litres /setmana – per fracció, dels grans generadors de matèria orgànica – més de 120 litres/dia i tots aquells establiments que per les seves característiques, ubicació o tipologia del residu, requereixin aquest sistema de recollida o per determinació del serveis tècnics municipals, amb contenerització interior dels bujols per les fraccions recollides selectivament. Les condicions de la prestació d'aquest servei, caldrà que estiguin recollides per escrit en el document oficial de sol·licitud de serveis que facilitarà el Departament municipal de Medi Ambient, degudament conformat per les dues parts, la sol·licitant del servei i l'Ajuntament.

La recollida dels residus sòlids urbans d'habitatges situats fora de la zona de prestació obligatòria del servei de recollida domiciliària d'escombraries, es realitzarà, a petició de l'interessat, mitjançant contenerització interior i bujol diferenciat.



2.- També constitueix l'objecte dels preus públics la prestació de serveis especials de neteja i recollida, i gestió, d'altres residus municipals singulars i especials, d'acord amb les modalitats de prestació següents:

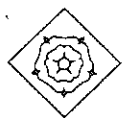
- Recollida de mobles i trastos vells a domicili.
- Recollida de runes, banals i residus especials, en els punts verds o deixalleries.
- Neteges especials
- Neteges de solars, i de runes i materials de la via pública.
- Serveis especials de recollida.
- Neteges de contenidors o bujols.
- Reposicions de material de recollida i contenció.
- Servei de neteja de pintades, graffitis i cartells.

*Indicadors de gestió:*

			Valor 2014	Valor 2013	Variació 14/13
Cost del servei / nombre d'habitants	2.468.400,31	104.962	23,517	23,378	0,59%
Rendiment del servei / cost del servei	2.418.811,47	2.468.400,31	0,980	0,953	2,82%
Cost del servei / nombre de prestacions (tones)	2.468.400,31	10.267,80	240,402	219,94	9,30%
Cost del servei / cost estimat del servei	2.468.400,31	2.496.497,11	0,989	1,068	-7,42%
Nombre d'empleats del servei / Per 1.000 habitants	1,03	104,962	0,010	0,012	-18,62%
Nombre de prestacions realitzades / Nombre de prestacions previstes - (tones)	10.267,80	11.350,72	0,905	0,841	7,56%
Nombre de prestacions realitzades (tones) / Per 1000 habitants	10.267,80	104,962	97,824	106,29	-7,97%

Dels indicadors de gestió esmentar que el nivell d'autofinançament dels serveis finançats pel preu públic de recollida de residus comercials i industrials ha estat del 98%, cobrint-se per tant amb els ingressos gairebé el cost del servei (l'any anterior va ser del 95,3%). L'eficàcia pressupostària representada per la ràtio entre el cost del servei en relació a l'estimat, ha estat del 0,989, amb un cost real lleugerament inferior a l'estimat, i l'eficàcia operativa (nombre de prestacions realitzades / nombre de prestacions previstes) va ser de 0,905, havent estat el nombre de les prestacions reals inferior a les estimades. El cost mitjà de les prestacions vinculades al preu públic ha estat de 240,4 euros (l'any anterior va ser de 220 €).

El cost del servei per habitant ha estat 23,52 euros, i el nombre d'actuacions per cada 1.000 habitants, en base a les tones de residus generats i tractats pels subjectes passius del preu públic, va ser de 97,82 Tn.



En quant al grau d'assoliment de l'objectiu d'ingressos reals en relació als estimats, aquests han estat de:

			Valor 2014	Valor 2013	Variació 14/13
Rendiment del servei / rendiment estimat del servei	2.418.811,47	2.380.400,21	1,016	1,023	-0,67%

En aquest sentit, els ingressos reals o DRN a través del preu públic han estat del 101,60% en relació als previstos abans de començar l'exercici 2014. Per tant, lleugerament superiors als pressupostats. Aquesta ràtio va ser del 102,30% a l'exercici 2013, la qual cosa representa una variació de -0,67%, d'un exercici a un altre.


#### - Servei de retirada de vehicles de la via pública i el seu dipòsit:

Constitueixen el fet imposable d'aquesta taxa la retirada del vehicle de la via pública i el seu dipòsit, en el lloc que es designi, en els casos establerts per l'article 71 del Reial decret legislatiu 339/90, de 2 de març.

#### *Indicadors de gestió:*

			Valor 2014	Valor 2013	Variació 14/13
Cost del servei / nombre d'habitants	904.838,86	104.962	8,621	8,878	-2,90%
Rendiment del servei / cost del servei	374.219,93	904.838,86	0,414	0,493	-16,11%
Cost del servei / nombre de prestacions	904.838,86	4.424	204,530	195,247	4,75%
Cost del servei / cost estimat del servei	904.838,86	948.117,28	0,954	0,943	1,20%
Nombre d'empleats del servei / Per 1.000 habitants	4,48	104,962	0,043	0,042	1,54%
Nombre de prestacions realitzades / Nombre de prestacions previstes	4.424	5.584	0,792	0,841	-5,80%
Nombre de prestacions realitzades / Per 1.000 habitants	4.424	104,962	42,149	45,472	-7,31%

D'aquests indicadors destacar que el nivell d'autofinançament dels serveis finançats per la taxa ha estat del 41,4% (per un 49,3% l'any anterior), l'eficàcia pressupostària representada per la ràtio entre el cost del servei en relació a l'estimat, ha estat del 0,954, havent estat el cost final del servei inferior al pressupostat, i la eficàcia operativa (nombre de prestacions realitzades / nombre de prestacions previstes) va ser del 0,792, havent estat les prestacions realitzades inferiors a les estimades pel que fa a nombre. El cost mitjà de les prestacions vinculades a la taxa va ser de 204,53 euros (per 195,25 euros l'any 2013).



El cost del servei per habitant representa 8,621 euros, i el nombre d'actuacions per cada 1.000 habitants va ser de 42,15.

En quant al grau d'assoliment de l'objectiu d'ingressos reals en relació als estimats, aquests han estat de:

			Valor 2014	Valor 2013	Variació 14/13
Rendiment del servei / rendiment estimat del servei	374.219,93	505.000,00	0,741	0,796	-6,91%

Per tant, els ingressos reals o DRN han estat inferiors als previstos abans de començar l'exercici 2014, amb un percentatge del 74,10% en relació als pressupostats. Aquesta ràtio va ser del 79,60% a l'exercici 2013, la qual cosa representa una variació de -6,91% d'un exercici a un altre.

### **Serveis urbanístics:**

Constitueixen el fet imposable d'aquesta taxa:

L'activitat municipal, tant tècnica com administrativa, que tendeix a verificar si els actes d'edificació i ús del sòl a què es refereixen l'article 179 del Decret Legislatiu 1/2005, de 26 de juliol, pel qual s'aprova el Text refós de la Llei d'urbanisme s'ajusten a la norma esmentada, al Pla General d'Ordenació Urbana del municipi i a la resta de la normativa urbanística.

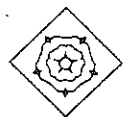
L'activitat municipal d'inspecció d'obres i instal·lacions realitzada d'ofici o a instància de part.

L'activitat municipal administrativa consistent en actes de gestió i tramitació dels expedients contradictoris de ruïna.

I, en general, qualsevol activitat municipal tècnica o administrativa que sigui requerida referent a l'ordenació, transformació, conservació, control i informació de l'ús i urbanització del sòl, subsòl i vol.

No estan subjectes a aquesta taxa les obres de mer ornament, conservació i reparació que es facin a l'interior dels habitatges.

*Indicadors de gestió:*



			Valor 2014	Valor 2013	Variació 14/13
Cost del servei / nombre d'habitants	860.098,76	104.962	8,194	8,135	0,73%
Rendiment del servei / cost del servei	299.276,62	860.098,76	0,348	0,164	112,17%
Cost del servei / nombre de prestacions	860.098,76	722,00	1.191,273	1465,02	-18,69%
Cost del servei / cost estimat del servei	860.098,76	868.755,94	0,990	0,953	3,89%
Nombre d'empleats del servei / Per 1.000 habitants	15,34	104,962	0,146	0,142	2,93%
Nombre de prestacions realitzades / Nombre de prestacions previstes	722	593	1,218	0,847	43,75%
Nombre de prestacions realitzades / Per 1.000 habitants	722	104,962	6,879	5,553	23,87%

D'aquests indicadors destacar que el nivell d'autofinançament dels serveis finançats per la taxa corresponent als serveis urbanístics ha estat del 34,8%. L'eficàcia pressupostària, a nivell de despesa, representada per la ràtio entre el cost del servei en relació a l'estimat, ha estat de 0,99, i l'eficàcia operativa (nombre de prestacions realitzades / nombre de prestacions previstes) va ser del 1,218, havent estat les prestacions reals superiors a les estimades. Aquest darrer aspecte ja explicat anteriorment per la disminució de l'activitat econòmica. El cost mitjà per servei va ser de 1.191 euros.

El cost del servei per habitant ha estat de 8,194 euros, i el nombre d'actuacions per cada 1.000 habitants va ser de 6,879.

En quant al grau d'assoliment de l'objectiu d'ingressos reals en relació als estimats, aquests han estat de:

			Valor 2014	Valor 2013	Variació 14/13
Rendiment del servei / rendiment estimat del servei	299.276,62	196.036,99	1,527	0,798	91,31%

En aquest sentit, els ingressos reals o DRN han estat del 152,70% en relació als previstos abans de començar l'exercici 2014. Per tant, notablement superiors als pressupostats. Aquesta ràtio va ser del 79,80% a l'exercici 2013, la qual cosa representa una variació del 91,31%.

**Servei d'expedició de documents administratius:**

1.- Constitueixen el fet imposable de la taxa, l'activitat municipal, tècnica i administrativa desenvolupada amb motiu de la tramitació, a instància de part, de tota classe de documents i expedients que expedeixi i que siguin competència de l'administració o les autoritats municipals.

2.- Amb aquesta finalitat, s'ha d'entendre tramitada, a instància de part, qualsevol documentació administrativa que hagi estat provocada pel particular, o redundi en el seu benefici, encara que no hagi existit sol·licitud expressa de l'interessat.

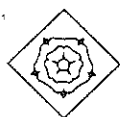
3.- No ha d'estar subjecte a aquesta taxa la tramitació de documents administratius i expedients necessaris per al compliment d'obligacions fiscals i per a la sol·licitud de beques escolars, els certificats que es sol·licitin per acreditar el canvi de nom de les vies públiques o el canvi de numeració cadastral de les finques que aprovi l'Ajuntament, els expedients de devolució d'ingressos indeguts, els recursos administratius contra resolucions municipals de qualsevol índole. Tampoc no ho estaran els relatius a la prestació de competències municipals i a la utilització privativa, o a l'aprofitament especial de béns del domini públic municipal, que estiguin gravats per una altra taxa municipal o pels quals s'exigeixi un preu públic per aquest Ajuntament.

*Indicadors de gestió:*

			Valor 2014	Valor 2013	Variació 14/13
Cost del servei / nombre d'habitants	102.528,94	104.962	0,977	0,813	20,15%
Rendiment del servei / cost del servei	79.009,52	102.528,94	0,771	0,971	-20,64%
Cost del servei / nombre de prestacions	102.528,94	2.546	40,271	37,672	6,90%
Cost del servei / cost estimat del servei	102.528,94	86.833,67	1,181	0,952	24,03%
Nombre d'empleats del servei / Per 1.000 habitants	1,67	104,962	0,016	0,014	13,66%
Nombre de prestacions realitzades / Nombre de prestacions previstes	2.546	2.305	1,105	2,156	-48,77%
Nombre de prestacions realitzades / Per 1.000 habitants	2.546	104,962	24,256	21,584	12,38%

D'aquests indicadors destacar que el nivell d'autofinançament dels serveis finançats per la taxa d'expedició de documents administratius ha estat del 77,1% (per un 97,1% l'exercici 2013). L'eficàcia pressupostària, a nivell de despesa, representada per la ràtio entre el cost del servei en relació a l'estimat, ha estat de 1,18, havent estat per tant, el cost final superior al previst, considerant les despeses que s'imputen a nivell dels departaments municipals que intervenen en la prestació de serveis de la taxa. En quant al cost mitjà per servei aquest ha estat de 40,27 euros. Cal considerar, especialment en aquesta ordenança fiscal, la





gran diversitat de tarifes vinculades a la prestació de serveis de diferents departaments de l'Ajuntament.

L'eficàcia operativa (nombre de prestacions realitzades / nombre de prestacions previstes) va ser del 1,105, havent estat les prestacions reals superiors a les estimades.

El cost del servei per habitant ha estat de 0,977 euros, i el nombre d'actuacions per cada 1.000 habitants va ser de 24,256.

En quant al grau d'assoliment de l'objectiu d'ingressos reals en relació als estimats, aquests han estat de:

			Valor 2014	Valor 2013	Variació 14/13
Rendiment del servei / rendiment estimat del servei	79.009,52	82.550,00	0,957	1,258	-23,92%

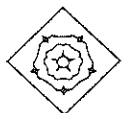
Per tant, els ingressos reals o DRN han estat lleugerament inferiors als previstos abans de començar l'exercici 2014, amb un percentatge del 95,70% en relació als pressupostats. Aquesta ràtio va ser del 125,80% a l'exercici 2013, la qual cosa representa una variació de -23,92%.

### **Serveis d'intervenció administrativa de les activitats:**

1.- Constitueix el fet imposable de les taxes regulades en aquesta Ordenança la prestació dels serveis tècnics i administratius necessaris per a la tramitació dels diferents règims d'intervenció administrativa municipal següents:

a) Autorització ambiental i declaració d'impacte ambiental, així com també, la modificació substancial per les activitats dels annexos 1.1, 1.2 a), 1.2 b), en els casos en que el projecte estigui sotmès a declaració d'impacte ambiental, i 1.3 de la Llei 20/2009, de 4 de desembre, de prevenció i control ambiental de les activitats i altres autoritzacions sectorials.

b) Autorització ambiental i la modificació substancial per les activitats dels annexos 1.2 b) de la Llei 20/2009, de 4 de desembre, de prevenció i control ambiental de les activitats, en els casos en que es determini que el projecte estigui no requereix declaració d'impacte ambiental.



c) Llicència ambiental amb declaració d'impacte ambiental, així com també, la seva modificació substancial per les activitats de l'annex II de la Llei 20/2009, de 4 de desembre, de prevenció i control ambiental de les activitats.

d) Llicència ambiental i la modificació substancial per les activitats de l'annex II de la Llei 20/2009, de 4 de desembre, de prevenció i control ambiental de les activitats, en els casos en que el projecte està sotmès un procés de decisió prèvia sobre la necessitat de sotmetiment a avaluació d'impacte ambiental.

e) Llicència ambiental sense necessitat de sotmetre's a cap procés d'avaluació d'impacte ambiental, llicència municipal per activitats de caràcter permanent no desmuntable sotmeses a la Llei 11/2009, del 6 de juliol, de regulació administrativa dels espectacles públics i les activitats recreatives o qualsevol altra sotmesa a legislació sectorial, així com la modificació substancial de qualsevol d'aquestes.

f) Comunicació preceptiva a l'Ajuntament per activitats de l'annex III de la Llei 20/2009, per activitats sotmeses a legislació sectorial i per activitats no sotmeses a legislació ambiental ni sectorial.

g) Llicència municipal per espectacle públic i o activitat recreativa de caràcter no permanent i desmuntable (art. 41 de la Llei 11/2009 del 6 de juliol, de regulació administrativa dels espectacles públics i les activitats recreatives).

h) Llicència municipal per espectacle públic i activitat recreativa de caràcter extraordinari (art. 42 de la Llei 11/2009 del 6 de juliol, de regulació administrativa dels espectacles públics i les activitats recreatives).

i) Permís d'abocament d'aigües residuals al sistema públic de sanejament.

j) Consulta prèvia sobre avaluació d'impacte ambiental.

k) Modificació no substancial d'activitat.

l) Comunicació preceptiva per canvi de titularitat.

m) Control periòdic d'activitat.

n) Revisió d'autorització/llicència ambiental/municipal.

o) Informe urbanístic.

p) Informe sobre prevenció i seguretat en matèria d'incendis.



2.- Als efectes d'aquesta Ordenança, es consideraran locals les edificacions, o instal·lacions i les superfícies, incloses les vies i els espais públics, cobertes o sense cobrir, obertes o no al públic, que s'utilitzin per a qualsevol espectacle públic, activitat o ús, excepte el d'habitatge.

*Indicadors de gestió:*

			Valor 2014	Valor 2013	Variació 14/13
Cost del servei / nombre d'habitants	626.489,48	104.962	5,969	5,986	-0,29%
Rendiment del servei / cost del servei	311.440,01	626.489,48	0,497	0,520	-4,40%
Cost del servei / nombre de prestacions	626.489,48	782	801,137	788,198	1,64%
Cost del servei / cost estimat del servei	626.489,48	639.228,44	0,980	0,899	9,02%
Nombre d'empleats del servei / Per 1.000 habitants	13,41	104,962	0,1278	0,1243	2,80%
Nombre de prestacions realitzades / Nombre de prestacions previstes	782	811	0,964	1,379	-30,08%
Nombre de prestacions realitzades / Per 1.000 habitants	782	104,962	7,450	7,594	-1,89%

D'aquests indicadors destacar que el nivell d'autofinançament dels serveis finançats per la taxa d'intervenció administrativa d'activitats ha estat del 49,70% (per un 52% l'exercici 2013). L'eficàcia pressupostària, a nivell de despesa, representada per la ràtio entre el cost del servei en relació a l'estimat, ha estat de 0,98, havent estat per tant, el cost final relativament inferior al previst. En quant al cost mitjà per servei aquest ha estat de 801,14 euros.

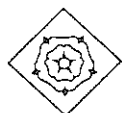
L'eficàcia operativa (nombre de prestacions realitzades / nombre de prestacions previstes) va ser del 0,964, havent estat les prestacions reals lleugerament inferiors a les estimades.

El cost del servei per habitant ha estat de 5,969 euros, i el nombre d'actuacions per cada 1.000 habitants va ser de 7,45.

En quant al grau d'assoliment de l'objectiu d'ingressos reals en relació als estimats, aquests han estat de:

			Valor 2014	Valor 2013	Variació 14/13
Rendiment del servei / rendiment estimat del servei	311.440,01	331.098,53	0,941	1,061	-11,35%

En aquest sentit, els ingressos reals o DRN han estat del 94,10% en relació als pressupostats a l'exercici 2014. Aquesta ràtio va ser del 106,10% a l'exercici 2013, la qual cosa representa una variació de -11,35%.



## Serveis educatius municipals de primera infància i família – escoles bressol municipals (0 a 3 anys):

La xarxa d'escoles bressol municipals es compon de 6 equipaments:

- La Ginesta
- Montsant
- Margalló
- Marfull
- Olivera
- Lligabosc

El model educatiu és el següent:

a) D'aplicació del decret 282/2006, de 4 de juliol, pel que fa a les modalitats dels serveis educatius i els requisits mínims.

b) Posa accent a la conciliació entre la vida laboral i familiar

c) Atén al dret universal a l'educació amb criteris d'equitat i qualitat

d) Atén les necessitats de les famílies i les noves realitats socials de forma diferenciada.

Com es veurà en els indicadors que segueixen a continuació l'Ajuntament de Reus va assumir durant l'exercici 2014, una part important del cost del servei, en concret 770.387,66 euros, equivalents al 36,71% del total. Tot i això, ha estat lleugerament inferior a l'exercici 2013, en que va ser del 36,76%.

### Indicadors de gestió:

			Valor 2014	Valor 2013	Variació 14/13
Cost del servei / nombre d'habitants	2.098.444,53	104.962	19,992	18,971	5,38%
Rendiment del servei / cost del servei	1.006.319,37	2.098.444,53	0,480	0,48	-0,09%
Cost del servei / nombre de prestacions	2.098.444,53	4.409	475,95	511,33	-6,92%
Cost del servei / cost estimat del servei	2.098.444,53	2.025.889,05	1,036	0,756	37,01%
Nombre d'empleats del servei / Per 1.000 habitants	1,25	104,962	0,012	0,012	-0,76%
Nombre de prestacions realitzades / Nombre de prestacions previstes	4.409	3.962	1,113	0,898	23,92%
Nombre de prestacions realitzades / Per 1.000 habitants	4.409	104,962	42,006	37,101	13,22%

D'aquests indicadors destacar que el nivell d'autofinançament dels serveis finançats amb els preus públics de les escoles bressol ha estat del 48,00%.



L'eficàcia pressupostària, a nivell de despesa, representada per la ràtio entre el cost del servei en relació a l'estimat, ha estat de 1,036, havent estat el cost final superior a l'estimat, degut bàsicament a l'augment en el nombre d'usuaris.

L'eficàcia operativa (núm. prestacions realitzades / núm. de prestacions previstes) va ser de 1,113, havent estat les prestacions reals superiors a les estimades.

El cost mitja mensual de les prestacions de les escoles bressol va ser de 475,95 euros. Pel que fa al cost del servei per habitant ha estat de 19,99 euros, i el nombre d'actuacions per cada 1.000 habitants de 42,006.

En quant al grau d'assoliment de l'objectiu d'ingressos reals en relació als estimats, aquests han estat de:

			Valor 2014	Valor 2013	Variació 14/13
Rendiment del servei / rendiment estimat del servei	1.006.319,37	896.002,55	1,123	1,196	-6,09%



En aquest sentit, el rendiment del servei o DRN a través dels preus públics de les escoles bressol ha estat del 112,30% en relació als pressupostats a l'exercici 2014. Aquesta ràtio va ser del 119,60% a l'exercici 2013, la qual cosa representa una variació de -6,09%.

Finalment, detallar els percentatges de cobertura dels costos de les escoles bressol municipals, en funció de la font de finançament:

	Imports totals	Percentatges 2014	Percentatges 2013
Percentatge de cobertura per preus	1.006.319,37	47,96%	48,03%
Percentatge Subvenció Diputació provincial	321.737,50	15,33%	15,20%
Percentatge de cobertura Ajuntament de Reus	770.387,66	36,71%	36,76%
<b>Totals:</b>	<b>2.098.444,53</b>	<b>100,00%</b>	<b>100,00%</b>

Reus, 12 de maig de 2015

El President

  **AJUNTAMENT DE REUS**  
ALCALDIA

Carles Pellicer Punyed

# AJUNTAMENT DE REUS - 2014

Data de Referència: 31/12/2014  
Data de Ref. Secundària: 01/01/2014  
Data de Creació: 09/04/2015

## ACTA d'ARQUEIG METÀL·LIC

COBRAMENTS		PAGAMENTS	
Pressupost Corrent	94.988.172,24	Pressupost Corrent	91.029.984,58
Pressupost Tancat	14.457.153,77	Pressupost Tancat	22.576.563,63
Reintegraments de Pagament	339.220,26	Devolució d'Ingressos	1.306.965,79
Suma	109.784.546,27	Suma	114.913.514,00
Ingressos pendents d'aplicació	62.901.336,17	Pagaments pendents d'aplicació	0,00
Moviments interns de Tresoreria	265.975.697,71	Moviments interns de Tresoreria	265.975.697,71
Altres operacions no pressupostàries	20.957.104,69	Altres operacions no pressupostàries	82.962.291,07
Ajust per diferències positives d'arrodoniment	0,00	Ajust per diferències negatives d'arrodoniment	0,00
Total Ingressos	459.618.684,84	Total Pagaments	463.851.502,78
Existències Inicials	6.910.524,42	Existències Finals	2.677.706,48
<b>TOTAL</b>	<b>466.529.209,26</b>	<b>TOTAL</b>	<b>466.529.209,26</b>

## ESTAT DELS EXISTÈNCIES DE TRESORERIA

COMpte	Existències Inicials	Total Ingressos	Totals Despeses	Existències Finals
Caixa	27.565,38	3.726.229,27	3.725.915,76	27.878,89
Bancs i comptes operatius	6.540.027,75	173.776.017,38	178.196.920,34	2.119.124,79
Bancs i comptes restringits recapitació	210.122,35	64.879.676,40	64.690.296,49	399.502,26
Altres comptes	132.808,94	215.727.285,94	215.728.894,34	131.200,54
<b>TOTAL</b>	<b>6.910.524,42</b>	<b>458.109.208,99</b>	<b>462.342.026,93</b>	<b>2.677.706,48</b>

Reus, a Dimecres 31 de Desembre de 2014

L'ordenador de pagaments,

L'interveïdor,

El Tresorer,

**ESTADO DE CONCILIACIÓN BANCARIA**

Entidad Bancaria (IBAN)	Saldo Según Entidad Bancaria (1)	Cobros Contabilizados por la entidad y no por el banco (2)	Pagos contabilizados por la entidad y no por el banco (3)	Cobros Contabilizados por el banco y no por la entidad (4)	Pagos contabilizados por el banco y no por la entidad (5)	Saldo Conciliado (6) = (1+2+5)-(3+4)	Salgo según la entidad (7)	Diferencia Saldos (8)=(6-7)
ES1520133012390210384512	1.241.047,53	421,58	8.553,43	1.174,43	3.627,37	1.235.368,62	1.235.368,62	0,00
ES5720133012310210285111	5.998,54	0,00	0,00	0,04	0,00	5.998,50	5.998,50	0,00
ES9700815129360001145225	3.039,73	0,00	0,00	0,00	0,00	3.039,73	3.039,73	0,00
ES0400491890772810130646	138.986,98	0,00	0,00	0,00	0,00	138.986,98	138.986,98	0,00
ES5020389504176000037504	13.808,76	0,00	0,00	0,00	0,00	13.808,76	13.808,76	0,00
ES1601825634160200281401	1.191.268,60	0,00	545.473,02	0,00	116,00	645.911,58	645.911,58	0,00
ES9801825634100201503874	1.176,40	0,00	0,00	0,00	0,00	1.176,40	1.176,40	0,00
ES3000815129310001106615	11.701,01	0,00	0,00	0,00	0,00	11.701,01	11.701,01	0,00
ES6320130418100500000114	5.125,17	0,00	0,00	0,00	0,00	5.125,17	5.125,17	0,00
ES5030584001642732000018	25.175,16	0,00	0,00	1.429,06	305,00	24.051,10	24.051,10	0,00
ES0621003501422200019847	673,84	0,00	0,00	0,00	0,00	673,84	673,84	0,00
ES3521000010350201747256	-2.221.791,57	2.500.000,00	278.208,43	0,00	108,78	108,78	108,78	0,00
ES1600815129350001169527	5.668,99	0,00	0,00	28,65	0,00	5.640,34	5.640,34	0,00
ES6500302089100375100273	5.556,47	0,00	2.564,39	0,00	35,51	3.027,59	3.027,59	0,00
ES4120133012310210385018	7.824,58	0,00	319,83	272,56	0,00	7.232,19	7.232,19	0,00
ES4400491890742010197457	0,00	0,00	0,00	0,00	0,00	0,00	0,00	0,00
ES7230584001601021807659	-138.033,39	1.500.000,00	1.361.966,61	0,00	0,00	0,00	0,00	0,00
ES3301825634180101515610	-3.508.774,79	4.000.000,00	491.225,21	0,00	20,00	20,00	20,00	0,00

**ESTADO DE CONCILIACIÓN BANCARIA**

Entidad Bancaria (IBAN)	Saldo Según Entidad Bancaria (1)	Cobros Contabilizados por la entidad y no por el banco (2)	Pagos contabilizados por la entidad y no por el banco (3)	Cobros Contabilizados por el banco y no por la entidad (4)	Pagos contabilizados por el banco y no por la entidad (5)	Saldo Conciliado (6) = (1+2+5)-(3+4)	Salgo según la entidad (7)	Diferencia Saldos (8)=(6-7)
ES4400815129370001146421	1.295,67	0,00	0,00	0,00	0,01	1.295,68	1.295,68	0,00
ES9721000010350202557933	1.484,51	0,00	0,00	0,00	0,00	1.484,51	1.484,51	0,00
ES0200491890782710201039	1.380,42	0,00	0,00	0,00	0,00	1.380,42	1.380,42	0,00
ES7620389504116000037621	1.544,70	0,00	0,00	0,00	0,00	1.544,70	1.544,70	0,00
ES3601825634120201504310	1.831,58	0,00	0,00	0,00	0,00	1.831,58	1.831,58	0,00
ES2900750453820660002450	1.961,91	0,00	0,00	0,00	0,00	1.961,91	1.961,91	0,00
ES9820801011823110000031	1.254,08	0,00	0,00	0,00	0,00	1.254,08	1.254,08	0,00
ES5200302560260317002273	1.686,29	0,00	0,00	0,00	0,00	1.686,29	1.686,29	0,00
ES7730584001622720402116	1.606,46	0,00	0,00	0,00	0,00	1.606,46	1.606,46	0,00
ES8301289460690100003494	1.602,47	0,00	0,00	0,00	0,00	1.602,47	1.602,47	0,00
ES4800815129370001173121	1.606,10	0,00	0,00	0,00	0,00	1.606,10	1.606,10	0,00
ES2821000010340202359113	4.068,83	0,00	0,00	30,00	54,83	4.093,66	4.093,66	0,00
ES7721000010350202358667	16.262,30	0,00	0,00	0,00	0,00	16.262,30	16.262,30	0,00
ES6221000010390202359226	12.775,94	0,00	0,00	0,00	0,00	12.775,94	12.775,94	0,00
ES7320133012320210384684	65.439,54	0,00	0,00	0,00	0,00	65.439,54	65.439,54	0,00
ES8120130418180200640132	63.553,34	0,00	0,00	1.001,00	0,00	62.552,34	62.552,34	0,00
ES1321000010390201969004	51.669,12	0,00	0,00	47.089,86	0,00	4.579,26	4.579,26	0,00
ES1421000227160200279320	12.384,97	0,00	0,00	0,00	0,00	12.384,97	12.384,97	0,00



**ESTADO DE CONCILIACIÓN BANCARIA**

Entidad Bancaria (IBAN)	Saldo Según Entidad Bancaria (1)	Cobros Contabilizados por la entidad y no por el banco (2)	Pagos contabilizados por la entidad y no por el banco (3)	Cobros Contabilizados por el banco y no por la entidad (4)	Pagos contabilizados por el banco y no por la entidad (5)	Saldo Conciliado (6) = (1+2+5)-(3+4)	Salgo según la entidad (7)	Diferencia Saldos (8)=(6-7)
ES1020133012370210385767	510,25	0,00	0,00	0,00	72,60	582,85	582,85	0,00
ES8430584001682732400014	27.648,89	0,00	0,00	0,00	0,00	27.648,89	27.648,89	0,00
ES1720133012390210386028	7.755,27	0,00	0,00	0,00	0,00	7.755,27	7.755,27	0,00
ES3101825634190010280003	112.069,67	0,00	0,00	0,00	47,47	112.117,14	112.117,14	0,00
ES0400490188762910129869	15.440,45	0,00	0,00	0,00	0,00	15.440,45	15.440,45	0,00
ES0601825634110010282009	24.854,14	0,00	0,00	0,00	17,00	24.871,14	24.871,14	0,00
ES1020133012310223754795	28.724,77	0,00	0,00	0,00	0,00	28.724,77	28.724,77	0,00
ES4220133012300223767654	4.273,74	0,00	0,00	0,00	0,00	4.273,74	4.273,74	0,00
ES2820133012330223885905	1.707,36	68,08	0,00	0,00	233,24	2.008,68	2.008,68	0,00
ES5620133012340223885255	3.613,72	0,00	0,00	0,00	15.146,74	18.760,46	18.760,46	0,00
ES7520133012390223888451	39,22	0,00	0,00	0,00	1.109,45	1.148,67	1.148,67	0,00
ES1520133012330223889534	1.856,58	0,00	0,00	0,00	2.158,34	4.014,92	4.014,92	0,00
ES3020133012370223915258	950,20	832,79	0,00	0,00	214,53	1.997,52	1.997,52	0,00
ES3620133012300223968552	2.490,72	0,00	0,00	0,00	232,80	2.723,52	2.723,52	0,00
ES3820131240110200073051	63,66	0,00	0,00	588,51	1.644,27	1.119,42	1.119,42	0,00
<b>Total General:</b>		<b>8.001.322,45</b>	<b>2.688.310,92</b>	<b>51.614,11</b>	<b>25.143,94</b>	<b>2.550.400,24</b>	<b>2.550.400,24</b>	<b>0,00</b>

<b>Resum electrònic:</b>	5F89289AA4A756D382B7AC90DE610E7C
--------------------------	----------------------------------

**INFORME DE CONCILIACIÓ DEL 31/12/2014**

**17/03/2015 09:20:31**

Societat: AJR AJUNTAMENT DE REUS  
 Compte: A 57110CT AJR CTAR  
 Compte comptable: 57110  
 Divisa bancària: EUR  
 Divisa comptable: EUR

Data op. / Data	Data valor	Descripció	Codi	Xec	R	Deure	Haver	Comentaris
<b>Saldo comptable del 31/12/2014</b>								
<b>Moviments comptables</b>								
15/07/2013	15/07/2013	LINEA DIRECTA	RP	62/2012			821,01	
		ASEGURADORA-Inde						
23/12/2014	23/12/2014	XEC JESUS M. CATALAN FUENTES	CG		*		469,66	
23/12/2014	23/12/2014	XEC ANA I. MARTINEZ SERRANO	CG		*		989,39	
31/12/2014	31/12/2014	TRF30/12/2014	PA	30/12/2014	*		77,20	
31/12/2014	31/12/2014	TRF30/12/2014	PA	30/12/2014	*		79,60	
31/12/2014	31/12/2014	TRF30/12/2014	PA	30/12/2014	*		90,00	
31/12/2014	31/12/2014	REYES LOPEZ, LARA-	RP		*		237,00	
31/12/2014	31/12/2014	FORN DE PA MARTIN S.L.-	RP		*		64,35	
31/12/2014	31/12/2014	MIQUEL ALIMENTACIO-	RP		*		9,67	
31/12/2014	31/12/2014	VARIS- BCF- BIBLIOTECES- DECR	RP		*		159,77	
31/12/2014	31/12/2014	TRF30/12/2014	PA	30/12/2014	*		55,00	
31/12/2014	31/12/2014	TRANSFERENCIA NOMINA J.L. REQU	CG		*		1.133,54	
31/12/2014	31/12/2014	XEC BESTRETA CAIXA FIXA JOAN D	CG		*		12,03	
31/12/2014	31/12/2014	TRASPAS BESTRETA CAIXA FIXA SA	CG		*		68,08	
31/12/2014	31/12/2014	RAQUEL PRIUS -	R	TIFICAR-RAQUEL	*	421,58	667,11	
31/12/2014	31/12/2014	XEC BESTRETA CAIXA FIXA S. SER	CG		*		242,35	
31/12/2014	31/12/2014	XEC BESTRETA CAIXA FIXA JOAN	CG		*		832,79	
31/12/2014	31/12/2014	XEC BESTRETA CAIXA FIXA J.V. M	CG		*		263,65	
31/12/2014	31/12/2014	XEC BESTRETA CAIXA FIXA SR. JA	CG				2.013,54	
31/12/2014	31/12/2014	BESTRETA CAIXA FIXA J. SORIO-	CG				267,69	
31/12/2014	31/12/2014	XEC BESTRETA CAIXA FIXA MARC A	CG					
<b>Total moviments comptables</b>						<b>421,58</b>	<b>8.553,43</b>	
<b>Saldo bancari del 31/12/2014</b>								
<b>Moviments bancaris</b>								
							<b>1.241.047,53</b>	

INFORME DE CONCILIACIÓ DEL 31/12/2014

17/03/2015 09:20:31

Societat: AJR AJUNTAMENT DE REUS

Compte: A 57110CT AJR CTAR

Compte comptable: 57110

Divisa bancària: EUR

Divisa comptable: EUR

Data op. / Data	Data valor	Descripció	Codi	Xec	R	Deure	Haver	Comentaris
01/12/2006	19/12/2005	DOG 281,06-42 (bop 2008-10360)	04			239,06		
05/07/2010	05/07/2010	B.O.P. 006056	03	1174002412		85,00		
21/04/2011	21/04/2011	B.O.P. 003232	03	1106004887		101,16		
19/07/2012	19/07/2012	DIPUTACIO	03			60,00		
19/09/2013	19/09/2013	GENERALITA P4312500D	03	0000000000		270,00		
24/12/2013	24/12/2013	GENERALITA P4312500D	03	0000000000		180,00		
19/06/2014	19/06/2014	GENERALITA AB/1406612	03	0000000000		200,00		
15/07/2014	15/07/2014	GENERALITA AB/1407035	03	0000000000		200,00		
22/09/2014	22/09/2014	GENERALITA AB/1408662	03	0000000000		200,00		
22/10/2014	22/10/2014	GEN CAT SERVEI D OCUPACIO DE	04	RECLAMAT-DUPLIC		95,45		
22/10/2014	22/10/2014	EADOP AB/141153	03	0000000000		200,00		
01/12/2014	01/12/2014	FEDERACIO DE SERVEIS PUBLICS	04	0000000000	*		81,90	
16/12/2014	16/12/2014	Zurich Insurance PLC Sucurs	04	0000000000	*		63,00	
16/12/2014	16/12/2014	ARAG SE SUCURSAL EN ESPANA	04	0000000000	*		763,78	
17/12/2014	17/12/2014	JUZGADO PENAL 2	04	0000000000	*		2,40	
22/12/2014	22/12/2014	DIPUTACIO 2014 00120	03	0000000000		175,01		
22/12/2014	22/12/2014	DIPUTACIO 2014 00117	03	0000000000		13,99		
22/12/2014	22/12/2014	DIPUTACIO 2014 00118	03	0000000000		36,28		
22/12/2014	22/12/2014	DIPUTACIO 2014 00121	03	0000000000		141,56		
22/12/2014	22/12/2014	DIPUTACIO 2014 00117	03	0000000000		29,86		
23/12/2014	23/12/2014	ARAG SE SUCURSAL EN ESPANA	04	0000000000	*		263,35	
23/12/2014	23/12/2014	GENERALITA AB/1411564	03	0000000000		300,00		
29/12/2014	29/12/2014	JOSEP LL SANZ RODRIGUEZ	04	0000000000	*	1.100,00		
Total moviments bancaris						3.627,37	1.174,43	
Saldo bancari teòric						1.232.915,68		
Saldo comptable teòric						1.232.915,68		

El Senyor/a David Gómez Luque, persona autoritzada de l'oficina 1240-Bca. Corporativa Institucional Catalunya de CatalunyaCaixa (C.I.F. A65587198),

## CERTIFICA,

Les dades relatives al/s nostre/s client/s:

QUALITAT PARTÍCIPI	NOM I COGNOMS	IDENTIFICACIÓ	ALTA EN EL CONTRACTE
Titular	Ajuntament De Reus	P4312500D	12/03/1996
DEL COMPTE :	2013-3012-39-0210384512	DATA OBERTURA:	12/03/1996
BIC:	CESCESBBXXX		
IBAN:	ES15 2013 3012 3902 1038 4512		

SALDO A DATA 31/12/2014: 1.241.047,53 eur. ( un milio dos-cents quaranta-un mil quaranta-set amb cinquanta-tres cent.)

I perquè així consti, a petició de la part interessada, expedim aquest certificat a Barcelona, amb data 2 de març de 2015.



27/03/2015		13:20:37		INFORME DE CONCILIACIÓ DEL 31/12/2014									
Societat:		AJR		AJUNTAMENT DE REUS									
Compte:		A 57112CT		AJR CTAR URBANISME									
Compte comptable:		57112		57112									
Divisa bancària:		EUR		EUR									
Divisa comptable:		EUR		EUR									
Data op. / Data	Data valor	Descripció	Codi	Xec	R	Deure	Haver	Comentaris					
Saldo comptable del		31/12/2014		5.998,50									
Moviments comptables													
Total moviments comptables				0,00									
Saldo bancari del		31/12/2014		5.998,54									
Moviments bancaris													
01/12/2014	01/12/2014	INTERESSOS	17					0,04					
Total moviments bancaris				0,00									
Saldo bancari teòric				5.998,54									
Saldo comptable teòric				5.998,54									

El Senyor/a David Gómez Luque, persona autoritzada de l'oficina 1240-Bca. Corporativa Institucional Catalunya de CatalunyaCaixa (C.I.F. A65587198),


**CERTIFICA,**

Les dades relatives al/s nostre/s client/s:

QUALITAT PARTÍCIPI	NOM I COGNOMS	IDENTIFICACIÓ	ALTA EN EL CONTRACTE
Titular	Ajuntament De Reus	P4312500D	13/03/1996
DEL COMPTE :	2013-3012-31-0210385111	DATA OBERTURA:	13/03/1996
BIC:	CESCESBBXXX		
IBAN:	ES52 2013 3012 3102 1038 5111		

SALDO A DATA 31/12/2014: 5.998,50 eur. (cinc mil nou-cents noranta-vuit amb cinquanta cent.)

I perquè així consti, a petició de la part interessada, expedim aquest certificat a Barcelona, amb data 2 de març de 2015.



17/03/2015	11:25:24	INFORME DE CONCILIACIÓ DEL 31/12/2014									
Societat:	AJR	AJUNTAMENT DE REUS									
Compte:	A 57120CAM	AJR CAM									
Compte comptable:	57120										
Divisa bancària:	EUR										
Divisa comptable:	EUR										
Data op. / Data	Data valor	Descripció	Codi	Xec	R	Deure	Haver	Comentaris			
Saldo comptable del		31/12/2014			3.039,73						
Moviments comptables											
Total moviments comptables					0,00		0,00				
Saldo bancari del		31/12/2014					3.039,73				
Moviments bancaris											
Total moviments bancaris					0,00		0,00				
Saldo bancari teòric							3.039,73				
Saldo comptable teòric							3.039,73				



D. Josep M<sup>a</sup> Royo Cazorla, actuant com a Apoderat del Banco de Sabadell, S.A. , oficina  
5129 Empresas Tarragona

**CERTIFICADO:**

Que, segons consta en els nostres llibres, els comptes oberts a nom de Ajuntament de Reus  
NIF P4312500D presenten amb data 31-12-2014 , els saldos que detallem a continuació :

Nº de compte	Tipo	IMPORT
0081-5129-36-0001145225	A la vista	3.039,73€
0081-5129-31-0001106615	A la vista	11.701,01€
0081-5129-35-0001169527	A la vista	5.668,99€
0081-5129-37-0001137121	A la vista	1.606,10€
0081-5129-37-0001146421	A la vista	1.295,67€
		----
		----
		----
		----
		----
		----
		----
		----
		----
		----
		----

I perquè així consti i als efectes que corresponguin, expedeixo aquest certificat a petició de  
l'Ajuntament de Reus.

Tarragona, 3 de març de 2015

P. P. del Banco de Sabadell, S.A.



ME-14283 (X-03)



**INFORME DE CONCILIACIÓ DEL 31/12/2014**

**17/03/2015**      **11:45:26**

Societat:                      AJR                      AJUNTAMENT DE REUS  
 Compte:                      A 57122BSC    AJR BSCH  
 Compte comptable:                      57122  
 Divisa bancària:                      EUR  
 Divisa comptable:                      EUR

<b>Data op. / Data</b>	<b>Data valor</b>	<b>Descripció</b>	<b>Codi</b>	<b>Xec</b>	<b>R</b>	<b>Deure</b>	<b>Haver</b>	<b>Comentaris</b>
<b>Saldo comptable del</b>		<b>31/12/2014</b>				<b>138.986,98</b>		
<b>Moviments comptables</b>								
<b>Total moviments comptables</b>						<b>0,00</b>	<b>0,00</b>	
<b>Saldo bancari del</b>		<b>31/12/2014</b>					<b>138.986,98</b>	
<b>Moviments bancaris</b>								
<b>Total moviments bancaris</b>						<b>0,00</b>	<b>0,00</b>	
<b>Saldo bancari teòric</b>							<b>138.986,98</b>	
<b>Saldo comptable teòric</b>						<b>138.986,98</b>		

## Cuentas Corrientes y Depósitos a plazo

### Cuentas a la vista

					TIPO	SALDO	
					INTERES	DIVISA	EUR
CUENTA CORRIENTE ESPECIAL ICO EELL Y CCAA	0030	2560	26	0317002273	EUR	0,00 %	1.686,29
CUENTA RECAUDACION (SECTOR PUBLICO)	0049	1890	71	2110129702	EUR	0,00 %	0,00
CUENTA RESTRINGIDA RECAUDACION-SECTOR PUBLICO	0049	1890	72	2210129745	EUR	0,00 %	3.273,86
CUENTA CORRIENTE SANTANDER	0049	1890	71	2510129851	EUR	0,00 %	0,00
CUENTA CORRIENTE SANTANDER	0049	1890	76	2910129869	EUR	0,00 %	15.440,45
CUENTA RESTRINGIDA RECAUDACION-SECTOR PUBLICO	0049	1890	77	2810130646	EUR	0,00 %	138.986,98
CUENTA CORRIENTE SANTANDER	0049	1890	78	2710201039	EUR	0,00 %	1.380,42
CUENTA SOPORTE ICO DIRECTO PUBLICO)	0030	2089	10	0375100273	EUR	0,00 %	5.556,47
					TOTAL		166.324,47

INFORME DE CONCILIACIÓ DEL 31/12/2014

17/03/2015 12:36:26

Societat: AJR AJUNTAMENT DE REUS

Compte: A 57123CMA AJR CMAD

Compte comptable: 57123

Divisa bancària: EUR

Divisa comptable: EUR

Data op. / Data	Data valor	Descripció	Codi	Xec	R	Deure	Haver	Comentaris
Saldo comptable del		31/12/2014				13.808,76		
Moviments comptables								
Total moviments comptables						0,00	0,00	
Saldo bancari del		31/12/2014					13.808,76	
Moviments bancaris								
Total moviments bancaris						0,00	0,00	
Saldo bancari teòric							13.808,76	
Saldo comptable teòric						13.808,76		

# Bankia

Salvador Garrido Solana, Gerent d'Empreses de la Sucursal núm. 9504, de Bankia, SA, entitat domiciliada a C/ Pintor Sorolla, 8 - 46002 Valencia, inscrita en el Registre Mercantil de València, Tom 9.341, Llibre 6.623, Foli 104, Inscripció 183, Secció General, Full: V-17.274, CIF: A-14010342,

## FA CONSTAR:

Que, segons consta als antecedents que obren en poder d'aquesta Entitat, AJUNTAMENT DE REUS amb CIF P4312500D era titular dels següents productes a data 31 de desembre de 2014:

- Compte Corrent 2038 9504 17 6000037504 amb un saldo de 13.808,76 €.
- Compte Corrent 2038 9504 11 6000037621 amb un saldo de 1.544,70 €.
- Compte Corrent 2038 9504 10 6000037486 amb un saldo de 274,39 €.

Perquè consti, a petició de l'interessat, expedeix aquest document a Tarragona a 17 de març de 2015.



INFORME DE CONCILIACIÓ DEL 31/12/2014

17/03/2015 12:09:14

Societat: AJR AJUNTAMENT DE REUS  
 Compte: A 57132BBV AJR BBVA  
 Compte comptable: 57132  
 Divisa bancària: EUR  
 Divisa comptable: EUR

Data op. / Data	Data valor	Descripció	Codi	Xec	R	Deure	Haver	Comentaris
Saldo comptable del		31/12/2014		645.911,58				
Moviments comptables								
30/12/2014	30/12/2014	TRANSFERENCIA DEXIA SABADELL	CG		*		106.217,14	
30/12/2014	30/12/2014	TRANSFERENCIA DEXIA SABADELL	CG		*		94.252,22	
30/12/2014	30/12/2014	TRANSFERENCIA DEXIA SABADELL	CG		*		345.003,66	
Total moviments comptables						0,00	545.473,02	
Saldo bancari del		31/12/2014		1.191.268,60				
Moviments bancaris								
10/06/2014	28/05/2014	DEV TRF 16.04.14 RECHAZADA	98	0000000000	*	116,00		
Total moviments bancaris						116,00	0,00	
Saldo bancari teòric						645.795,58		
Saldo comptable teòric						645.795,58		

EL SENYOR JUAN ASÚA MADARIAGA, en nom i representació del "BANCO BILBAO VIZCAYA ARGENTARIA, S.A."

**CERTIFICA:**

Que, segons les dades que consten en els nostres registres comptables, el compte **CORRENT** **0182 5634 16 0200201401** obert a nom de:  
**AJUNTAMENT DE REUS**

fé en data **31-12-2014** un saldo **FAVOR SEU** per un import de **1191268,60** **EURO**  
**UN MILIO CENT NORANTA-UN MIL DOS-CENTS SEIXANTA-VUIT AMB SEIXANTA**

**LIMIT DE** **0,00**  
**ZERO**

i per donar-ne fe i a petició de l'interessat, s'expedeix aquest certificat.

**02 DE GENER DE 2015**

TITULARS  
AJUNTAMENT DE REUS

OFICINA

TARRAGONA INSTITUCIONES

DATA

31-12-14

CODI COMPTE CLIENT

ENTITAT	OFICINA	D.C.	COMPTE
0182	5634	16	020 0201401

059/01 45 00004412 16 20150102 005902

**INFORME DE CONCILIACIÓ DEL 31/12/2014**

**17/03/2015 12:20:01**

Societat: AJR AJUNTAMENT DE REUS  
 Compte: A 57133BBV AJR BBVA ICO  
 Compte comptable: 57133  
 Divisa bancària: EUR  
 Divisa comptable: EUR

Data op. / Data	Data valor	Descripció	Codi	Xec	R	Deure	Haver	Comentaris
Saldo comptable del		31/12/2014				1.176,40		
Moviments comptables								
Total moviments comptables						0,00	0,00	
Saldo bancari del		31/12/2014					1.176,40	
Moviments bancaris								
Total moviments bancaris						0,00	0,00	
Saldo bancari teòric							1.176,40	
Saldo comptable teòric						1.176,40		

8



EL SENYOR JUAN ASÚA MADARIAGA, en nom i representació del "BANCO BILBAO VIZCAYA ARGENTARIA, S.A."

**CERTIFICA:**

Que, segons les dades que consten en els nostres registres comptables, el compte CORRENT 0182 5634 10 0201503874 obert a nom de:  
AJUNTAMENT DE REUS

té en data 31-12-2014 un saldo FAVOR SEU per un import de 1176,40 EURO  
MIL CENT SETANTA-SIS AMB QUARANTA

LIMIT DE 0,00  
ZERO

I per donar-ne fe i a petició de l'interessat, s'expedeix aquest certificat. 02 DE GENER DE 2015

TITULARS  
AJUNTAMENT DE REUS

OFICINA

TARRAGONA INSTITUCIONES

DATA

31-12-14

CODI COMPTE CLIENT

ENTITAT	OFICINA	D.C.	COMPTE
0182	5634	10	020 1503874

059/01 45 00004415 01 20150102 005902

**INFORME DE CONCILIACIÓ DEL 31/12/2014**

**17/03/2015 12:23:53**

Societat: AJR AJUNTAMENT DE REUS  
 Compte: A 57140BSA AJR BANC SABADELL ATLÀNTIC  
 Compte comptable: 57140  
 Divisa bancària: EUR  
 Divisa comptable: EUR

Data op. / Data	Data valor	Descripció	Codi	Xec	R	Deure	Haver	Comentaris
Saldo comptable del		31/12/2014				11.701,01		
Moviments comptables								
Total moviments comptables						0,00	0,00	
Saldo bancari del		31/12/2014					11.701,01	
Moviments bancaris								
Total moviments bancaris						0,00	0,00	
Saldo bancari teòric							11.701,01	
Saldo comptable teòric						11.701,01		

D. Josep M<sup>a</sup> Royo Cazorla, actuant com a Apoderat del Banco de Sabadell, S.A. , oficina 5129 Empreses Tarragona

**CERTIFICO:**

Que, segons consta en els nostres llibres, els comptes oberts a nom de Ajuntament de Reus NIF P4312500D presenten amb data 31-12-2014 , els saldos que detallem a continuació :

Nº de compte	Tipo	IMPORT
0081-5129-36-0001145225	A la vista	3.039,73€
0081-5129-31-0001106615	A la vista	11.701,01€
0081-5129-35-0001169527	A la vista	5.668,99€
0081-5129-37-0001137121	A la vista	1.606,10€
0081-5129-37-0001146421	A la vista	1.295,67€
		----
		----
		----
		----
		----
		----
		----
		----
		----
		----
		----

I perquè així consti i als efectes que corresponguin, expedeixo aquest certificat a petició de l'Ajuntament de Reus.

Tarragona, 3 de març de 2015

P. P. del Banco de Sabadell, S.A.



ME-14283

(X-03)

INFORME DE CONCILIACIÓ DEL 31/12/2014

17/03/2015 12:26:50

Societat: AJR AJUNTAMENT DE REUS  
 Compte: A 57150CEC AJR CCAT  
 Compte comptable: 57150  
 Divisa bancària: EUR  
 Divisa comptable: EUR

Data op. / Data	Data valor	Descripció	Codi	Xec	R	Deure	Haver	Comentaris
Saldo comptable del		31/12/2014	5.125,17					
Moviments comptables								
Total moviments comptables		0,00						0,00
Saldo bancari del		31/12/2014	5.125,17					
Moviments bancaris								
Total moviments bancaris		0,00						0,00
Saldo bancari teòric		5.125,17						
Saldo comptable teòric		5.125,17						

El Senyor/a David Gómez Luque, persona autoritzada de l'oficina 1240-Bca. Corporativa Institucional Catalunya de CatalunyaCaixa (C.I.F. A65587198),


## CERTIFICA,

Les dades relatives al/s nostre/s client/s:

QUALITAT PARTICIP	NOM i COGNOMS	IDENTIFICACIÓ	ALTA EN EL CONTRACTE
Titular	Ajuntament De Reus	P4312500D	17/02/1994
DEL COMPTE :	2013-0418-10-0500000114	DATA OBERTURA:	04/04/1982
BIC:	CECSESBBXXX		
IBAN:	ES63 2013 0418 1005 0000 0114		

SALDO A DATA 31/12/2014: 5.125,17 eur. (cinc mil cent vint-i-cinc amb disset cent.)

I perquè així consti, a petició de la part interessada, expedim aquest certificat a Barcelona, amb data 2 de març de 2015.



17/03/2015 12:51:57 INFORME DE CONCILIACIÓ DEL 31/12/2014

Societat: AJR AJUNTAMENT DE REUS  
 Compte: A 57155MAR AJR CAJAMAR  
 Compte comptable: 57155  
 Divisa bancària: EUR  
 Divisa comptable: EUR

Data op. / Data	Data valor	Descripció	Codi	Xec	R	Deure	Haver	Comentaris
Saldo comptable del		31/12/2014	24.051,10					
Moviments comptables								
Total moviments comptables						0,00	0,00	
Saldo bancari del		31/12/2014	25.175,16					
Moviments bancaris								
01/12/2010	01/12/2010	APORTACION OBLIGATORIA	09	0000000000		305,00		
16/12/2014	16/12/2014	AJUNTAMENT DE REUS	04	0000000000	*		1.429,06	
Total moviments bancaris						305,00	1.429,06	
Saldo bancari teòric						25.175,16		
Saldo comptable teòric						25.175,16		

D. MIGUEL CASTELLVÍ ENCINAS como interventor de Cajas Rurales Unidas,  
Sociedad Cooperativa de Crédito, oficina 4001- REUS- CENTRE.

CERTIFICA:

Que según consta en nuestros archivos, las cuentas cuyo titular es AJUNTAMENT  
DE REUS CON CIF P4312500D cuyos saldos a fecha 31/12/2014 a continuación se  
informan:

Número de cuenta: 3058/4001/68/2732400014 Saldo: 27.648,89 €

Número de cuenta: 3058/4001/64/2732000018 Saldo: 25.175,16 €


Número de cuenta: 3058/4001/60/1021807659 Saldo: 138,033.39 €

Número de cuenta: 3058/4001/62/2720402116 Saldo: 1.606,46 €

Y para que conste y surta efectos donde proceda, se expide el presente certificado, en  
Reus 12 de marzo de 2015

Cajas Rurales Unidas, Sociedad Cooperativa de Crédito

p.p.



INFORME DE CONCILIACIÓ DEL 31/12/2014

17/03/2015 15:46:23

Societat: AJR AJUNTAMENT DE REUS  
 Compte: A 57160CP AJR CPENS PL.PRIM  
 Compte comptable: 57160  
 Divisa bancària: EUR  
 Divisa comptable: EUR

Data op. / Data	Data valor	Descripció	Codi	Xec	R	Deure	Haver	Comentaris
Saldo comptable del			31/12/2014		673,84			
Moviments comptables								
Total moviments comptables					0,00		0,00	
Saldo bancari del			31/12/2014		673,84			
Moviments bancaris								
Total moviments bancaris					0,00		0,00	
Saldo bancari teòric					673,84			
Saldo comptable teòric					673,84			





"la Caixa"

FRANCISCO CASTAÑO VEGA, Apoderat del centre 9046, CENTRE D'INSTITUCIONS CATALUNYA, apoderat de CaixaBank, S.A., inscrita amb el número 2100 al Registre d'Entitats Financeres del Banc d'Espanya, inscrita així mateix al Registre Mercantil de Barcelona al tom 42657, foli 33, full B-41.232, amb número d'identificació fiscal A-08663619 i domiciliada a Barcelona, Avinguda Diagonal 621

CERTIFICA

Que AJUNTAMENT DE REUS amb CIF número P4312500D, és titular individual dels comptes que a continuació es relacionen, acreditant a data 31/12/2014 el saldo següent:

NÚMERO DE COMPTE	PRODUCTE/CONTRACTE	SALDO A DATA 31/12/2014
2100-3501-42-2200019847	COMPTE A LA VISTA	673,84 €
2100-0010-35-0201747256	COMPTE A LA VISTA	0,00 €
2100-0010-35-0202557933	COMPTE A LA VISTA	1.484,51 €
2100-0010-34-0202359113	COMPTE A LA VISTA	4.068,83 €
2100-0010-35-0202358667	COMPTE A LA VISTA	16.262,30 €
2100-0010-39-0202359226	COMPTE A LA VISTA	12.775,94 €
2100-0010-39-0201969004	COMPTE A LA VISTA	51.669,12 €
2100-0227-16-0200279320	COMPTE A LA VISTA	12.384,97 €

I perquè així consti i tingui efectes davant qui pertoqui, a petició de l'interessat, lliura aquesta certificació a MANRESA el dia 03 de MARÇ de 2015.

CAIXABANK, S.A.  
9046, CENTRE D'INSTITUCIONS CATALUNYA



03 MARÇ 2015

Centre d'Institucions  
Catalunya - 9046  
Pl. de la Ciència, s/n.  
08242 MANRESA

Ref: 09862-4585-2015 / 1-611689245





FRANCISCO CASTAÑO VEGA, apoderat de l'oficina 9046 – Institucions Catalunya, apoderat de CaixaBank, S.A., inscrita amb el número 2100 al registre d'Entitats Financeres del Banc d'Espanya, inscrita així mateix al Registre Mercantil de Barcelona al tom 40003, foli 85, full B-41.232, amb número d'identificació fiscal A-08663619 i domiciliada a Barcelona, Avinguda Diagonal 621

#### CERTIFICA

Que segons les dades de que disposa aquesta Institució, el compte de crèdit núm. 9300.02.1051628-81 del que és titular l'AJUNTAMENT DE REUS NIF P4312500D formalitzat en data 09/12/2014, amb un límit màxim de 2.500.000,00 euros, estava disposat a data 31 de desembre de 2014 per un import DOS MILIONS DOS-CENTS VINT-I-UN MIL SET-CENTS NORANTA UN euros amb CINQUANTA SET cèntims d'euro (2.221.791,57 €).

En conseqüència, el dipòsit a la vista ES35 2100 0010 3502 0174 7256 vinculat a aquest compte de crèdit presentava en aquesta data un saldo al nostre favor de DOS MILIONS DOS-CENTS VINT-I-UN MIL SET-CENTS NORANTA UN euros amb CINQUANTA SET cèntims d'euro (2.221.791,57 €).

I perquè així consti, lliuro el present certificat a Manresa el dia 20 de Maig de 2015



20 MAIG 2015

Centre d'Institucions  
Catalunya - 9046  
Pl. de la Ciència, s/n.  
08242 MANRESA



IBAN: ES35 2100 0010 3502 0174 7256 - 57161  
 Saldo disponible + 5.126.838,99 euros  
 Límit de crèdit + 2.500.000,00 euros  
 Compte: 2100 0010 35 0201747256

Moviments des de: 01/01/2015 i fins: 30/12/2014

Moviment	Data	Més dades	Imports expressats en euros	
			Import	Saldo
COND. MANTENIMENT	01/01/2015		+ 12,00	- 2.344.172,48
LIQUIDACIO CTE.CRED	01/01/2015		- 1.006,86	- 2.344.184,48
PRES.30612869814	01/01/2015		- 120.348,10	- 2.343.177,62
MANTENIMENT	01/01/2015		- 12,00	- 2.222.829,52
EXTRACTE	01/01/2015		- 6,00	- 2.222.817,52
COND.PREU EXTRACTE	01/01/2015		+ 6,00	- 2.222.811,52
IGNASI FIGUERAS R	01/01/2015	IGNASI FIGUERAS RAMOS	+ 45,07	- 2.222.817,52
SANTOS FRANCO FFE	01/01/2015	PAGAMENT ASISTENCIA MEDICA (ASIS	+ 45,07	- 2.222.862,59
MASTERCARD	01/01/2015		- 103,51	- 2.222.907,66
BUSINESS PREMIER	01/01/2015		- 1.012,58	- 2.222.804,15
SERVEI DE PAGAMENTS	30/12/2014	MARQUES GARCIA ROBERT	- 604,80	- 2.221.791,57
SERVEI DE PAGAMENTS	30/12/2014	CIA CONST OP BALSELLS SA	- 4.121,59	- 2.221.186,77
SERVEI DE PAGAMENTS	30/12/2014	CIA CONST OP BALSELL SA	- 7.419,97	- 2.217.065,18
SERVEI DE PAGAMENTS	30/12/2014	ASISTENCIA SANITARIA INTERPROVIN	- 104.607,47	- 2.209.645,21
PAGAMENT TRASPASSOS	30/12/2014	0010-55-0000051-31 000825 000006	- 135.265,78	- 2.105.037,74
PAGAMENT TRANSFER.	30/12/2014	0010-55-0000051-31 000825 000029	- 294.626,95	- 1.969.771,96
PAGAMENT TRANSFER.	30/12/2014	0010-55-0000051-31 000825 000001	- 1.738,05	- 1.675.145,01
GENERALITAT DE CA	30/12/2014	NO.14186444/25.11.2014No.1417577	+ 21.566,05	- 1.673.406,96
PAG NOMINES	30/12/2014	0010-55-0000051-31 000824 000009	- 9.455,86	- 1.694.973,01
PAG NOMINES	30/12/2014	0010-55-0000051-31 000824 000001	- 1.556,54	- 1.685.517,15

19/03/2015	14:28:06	INFORME DE CONCILIACIÓ DEL 31/12/2014										
Societat:		AJR	AJUNTAMENT DE REUS									
Compte:		A 57175CPD	AJR CPENE									
Compte comptable:		57175										
Divisa bancària:		EUR										
Divisa comptable:		EUR										
Data op. / Data	Data valor	Descripció	Codi	Xec	R	Deure	Haver	Comentaris				
Saldo comptable del			31/12/2014	5.640,34								
Moviments comptables												
Total moviments comptables						0,00	0,00					
Saldo bancari del			31/12/2014	5.668,99								
Moviments bancaris												
31/03/2014	31/03/2014	interessos	17				7,05					
30/06/2014	30/06/2014	interessos	17				7,14					
30/09/2014	30/09/2014	interessos	17				7,23					
30/12/2014	30/12/2014	interessos	17				7,23					
Total moviments bancaris						0,00	28,65					
Saldo bancari teòric						5.668,99						
Saldo comptable teòric						5.668,99						

D. Josep M<sup>a</sup> Royo Cazorla, actuant com a Apoderat del Banco de Sabadell, S.A. , oficina 5129 Empreses Tarragona

**CERTIFICADO:**

Que, segons consta en els nostres llibres, els comptes oberts a nom de Ajuntament de Reus NIF P4312500D presenten amb data 31-12-2014 , els saldos que detallem a continuació :

Nº de compte	Tipo	IMPORT
0081-5129-36-0001145225	A la vista	3.039,73€
0081-5129-31-0001106615	A la vista	11.701,01€
0081-5129-35-0001169527	A la vista	5.668,99€
0081-5129-37-0001137121	A la vista	1.606,10€
0081-5129-37-0001146421	A la vista	1.295,67€
		----
		----
		----
		----
		----
		----
		----
		----
		----
		----
		----

I perquè així consti i als efectes que corresponguin, expedixo aquest certificat a petició de l'Ajuntament de Reus.

Tarragona, 3 de març de 2015

P. P. del Banco de Sabadell, S.A.



ME-14283

(X-03)

17/03/2015		16:47:46		INFORME DE CONCILIACIÓ DEL 31/12/2014									
Societat:		AJR		AJUNTAMENT DE REUS									
Compte:		A 57180BAN		AJR BANESTO									
Compte comptable:		57180											
Divisa bancària:		EUR											
Divisa comptable:		EUR											
Data op. / Data	Data valor	Descripció	Codi	Xec	R	Deure	Haver	Comentaris					
Saldo comptable del			31/12/2014		3.027,59								
Moviments comptables													
30/12/2014	30/12/2014	TRANSFERENCIA RETENCIONS JUDIC	CG		*		2.564,39						
Total moviments comptables					0,00					2.564,39			
Saldo bancari del			31/12/2014		5.556,47								
Moviments bancaris													
19/12/2014	18/12/2014	LIQUIDACION DEL CONTRATO 000	17	0000000000	*	35,51							
Total moviments bancaris					35,51					0,00			
Saldo bancari teòric					2.992,08								
Saldo comptable teòric					2.992,08								

## Cuentas Corrientes y Depósitos a plazo

Cuentas a la vista				TIPO	SALDO	
				INTERES	DIVISA	EUR
CUENTA CORRIENTE ESPECIAL ICO EELL Y CCAA	0030	2560	26 0317002273	EUR	0,00 %	1.686,29
CUENTA RECAUDACION (SECTOR PUBLICO)	0049	1890	71 2110129702	EUR	0,00 %	0,00
CUENTA RESTRINGIDA RECAUDACION-SECTOR PUBLICO	0049	1890	72 2210129745	EUR	0,00 %	3.273,86
CUENTA CORRIENTE SANTANDER	0049	1890	71 2510129851	EUR	0,00 %	0,00
CUENTA CORRIENTE SANTANDER	0049	1890	76 2910129869	EUR	0,00 %	15.440,45
CUENTA RESTRINGIDA RECAUDACION-SECTOR PUBLICO	0049	1890	79 2610130221	EUR	0,00 %	0,00
CUENTA CORRIENTE SANTANDER	0049	1890	77 2810130646	EUR	0,00 %	138.986,98
CUENTA SOPORTE ICO DIRECTO	0049	1890	78 2710201039	EUR	0,00 %	1.380,42
CUENTA CORRIENTE (SECTOR PÚBLICO)	0030	2089	10 0375100273	EUR	0,00 %	5.556,47
TOTAL						166.324,47



17/03/2015		17:07:33		INFORME DE CONCILIACIÓ DEL 31/12/2014									
Societat:		AJR		AJUNTAMENT DE REUS									
Compte:		A 57181CT		AJR CTAR CCIVICS									
Compte comptable:		57181		57181									
Divisa bancària:		EUR		EUR									
Divisa comptable:		EUR		EUR									
Data op. / Data	Data valor	Descripció	Codi	Xec	R	Deure	Haver	Comentaris					
Saldo comptable del								31/12/2014			7.232,19		
Moviments comptables													
21/11/2012	21/11/2012	RESTA XECS ELECCIONS	PPA				132,00						
		1*70-1*62											
23/05/2014	23/05/2014	resta xecs 3*62,61	PNNP				187,83						
Total moviments comptables							0,00			319,83			
Saldo bancari del								31/12/2014			7.824,58		
Moviments bancaris													
14/04/2010	14/04/2010	ERROR 64419,66 VS 64149,66-AMERSAM	04				270,00						
24/05/2013	24/05/2013	CENTRE M.Q. REUS S.A.	04	0000000000			2,56						
Total moviments bancaris							0,00			272,56			
Saldo bancari teòric											7.504,75		
Saldo comptable teòric											7.504,75		

El Senyor/a David Gómez Luque, persona autoritzada de l'oficina 1240-Bca. Corporativa Institucional Catalunya de CatalunyaCaixa (C.I.F. A65587198),


**CERTIFICA,**

Les dades relatives al/s nostre/s client/s:

QUALITAT PARTICIP	NOM I COGNOMS	IDENTIFICACIÓ	ALTA EN EL CONTRACTE
Titular	Ajuntament De Reus	P4312500D	03/12/1997
DEL COMPTE :	2013-3012-31-0210385018	DATA OBERTURA:	03/12/1997
BIC:	CESCESBBXXX		
IBAN:	ES41 2013 3012 3102 1038 5018		

SALDO A DATA 31/12/2014: 7.824,58 eur. (set mil vuit-cents vint-i-quatre amb cinquanta-vuit cent.)

I perquè així consti, a petició de la part interessada, expedim aquest certificat a Barcelona, amb data 2 de març de 2015.



17/03/2015 17:17:27

## INFORME DE CONCILIACIÓ DEL 31/12/2014

Societat: AJR AJUNTAMENT DE REUS  
Compte: A 57186BBV AJR BBVA PÒLISSA CRÈDIT  
Compte comptable: 57186  
Divisa bancària: EUR  
Divisa comptable: EUR

Data op. / Data	Data valor	Descripció	Codi	Xec	R	Deure	Haver	Comentaris
Saldo comptable del		31/12/2014		20,00				
Moviments comptables								
10/12/2014	10/12/2014	OBERTURA PER RENOVACIÀ P	INNPD			4.000.000,00		
31/12/2014	31/12/2014	PÀLISSA TRESORERIA BBVA, SALDO	PNNPD				491.225,21	
Total moviments comptables		4.000.000,00					491.225,21	
Saldo bancari del		31/12/2014		3.508.774,79				
Moviments bancaris								
23/12/2014	23/12/2014	DESPESES TRF. OMF.	99		*	20,00		
Total moviments bancaris		20,00					0,00	
Saldo bancari teòric							0,00	
Saldo comptable teòric							0,00	

52026



Sr./Sra. JORDI DOMINGO PASTRANA  
en qualitat d'Apoderat del BANCO BILBAO VIZCAYA ARGENTARIA, S.A.

**CERTIFICA:**

Que en l'Oficina de RAMBLA NOVA, 58-60 PL. 1 43004 TARRAGONA

manté/enen un compte obert:

**Titular 1:**

AJUNTAMENT DE REUS

Amb domicili fiscal CL PLA A MERCADAL 0001 43201 REUS TARRAGONA

**Titular 2:**

Amb domicili fiscal

**Titular 3:**

Amb domicili fiscal

i 0 titulars mas.

**Detall del compte obert per l'/pels esmentat/s titular/s a la dita oficina**

Número de compte: 0182-5634-18-0101515610

Data d'obertura del compte: 11/12/2013

Saldo del compte a data 31/12/2014 EUR : -3.508.774,79


Saldo mitjà del compte EUR : 0,00

(De a )

que no es desprèn dels nostres arxius cap circumstància contrària a la seva conducta mercantil, alhora que desenvolupa les seves relacions bancàries amb aquesta Entitat, fins al dia d'avui, de manera satisfactòria.

perquè consti així, als efectes oportuns i a petició del mateix interessat, expedim aquest certificat a  
TARRAGONA el 03 de MARÇ de 2015

BANCO BILBAO VIZCAYA ARGENTARIA, S.A.  
Per poder



INFORME DE CONCILIACIÓ DEL 31/12/2014

17/03/2015 17:13:50

Societat: AJR AJUNTAMENT DE REUS  
 Compte: A 57185MAR AJR CAJAMAR  
 Compte comptable: 57185  
 Divisa bancària: EUR  
 Divisa comptable: EUR

Data op. / Data	Data valor	Descripció	Codi	Xec	R	Deure	Haver	Comentaris
Saldo comptable del		31/12/2014		0,00				
Moviments comptables								
24/07/2014	24/07/2014	OBERTURA PÀLISSA DE TRESORERIA	INNPD			1.500.000,00		
31/12/2014	31/12/2014	PÀLISSA DE TRESORERIA CAJA RUR	PNNPD				1.361.966,61	
Total moviments comptables				1.500.000,00 1.361.966,61				
Saldo bancari del		31/12/2014		138.033,39				
Moviments bancaris								
Total moviments bancaris				0,00 0,00				
Saldo bancari teòric				0,00				
Saldo comptable teòric				0,00				


MARIA ISABEL LÓPEZ NAVAS, como DIRECTORA de Cajas Rurales Unidas, Sociedad Cooperativa de Crédito, Oficina 4001 – REUS-CENTRE.

**CERTIFICO:**

Que según consta en nuestros archivos, nuestro cliente Ajuntament de Reus con CIF nºP4312500D y cuenta de crédito nº3058.4001.60.1021807659 presentaba un saldo a 31/12/2014 de -138.033,39Euros.

Y para que conste y surta efectos donde proceda, se expide el presente certificado, en REUS a 15 de Mayo de 2015.

Cajas rurales unidas, Sociedad Cooperativa de Crédito  
P.P.



19/03/2015		16:47:20		INFORME DE CONCILIACIÓ DEL 31/12/2014									
Societat:		AJR		AJUNTAMENT DE REUS									
Compte:		A 57189BSA		AJR BSAB-CAM CRÈDIT ICO									
Compte comptable:		57189											
Divisa bancària:		EUR											
Divisa comptable:		EUR											
Data op. / Data	Data valor	Descripció	Codi	Xec	R	Deure	Haver	Comentaris					
Saldo comptable del		31/12/2014		1.295,68									
Moviments comptables													
Total moviments comptables													
Saldo bancari del		31/12/2014		1.295,67									
Moviments bancaris													
29/11/2014	29/11/2014	VARIS	99			0,01							
Total moviments bancaris				0,01			0,00						
Saldo bancari teòric		1.295,67											
Saldo comptable teòric		1.295,67											

D. Josep M<sup>a</sup> Royo Cazorla, actuant com a Apoderat del Banco de Sabadell, S.A. , oficina 5129 Empreses Tarragona

**CERTIFICO:**


Que, segons consta en els nostres llibres, els comptes oberts a nom de Ajuntament de Reus NIF P4312500D presenten amb data 31-12-2014 , els saldos que detallem a continuació :

Nº de compte	Tipo	IMPORT
0081-5129-36-0001145225	A la vista	3.039,73€
0081-5129-31-0001106615	A la vista	11.701,01€
0081-5129-35-0001169527	A la vista	5.668,99€
0081-5129-37-0001137121	A la vista	1.606,10€
0081-5129-37-0001146421	A la vista	1.295,67€
		----
		----
		----
		----
		----
		----
		----
		----
		----
		----

I perquè així consti i als efectes que corresponguin, expedeixo aquest certificat a petició de l'Ajuntament de Reus.

Tarragona, 3 de març de 2015

P. P. del Banco de Sabadell, S.A.



ME-14283

(X-03)



INFORME DE CONCILIACIÓ DEL 31/12/2014

18/03/2015 08:40:31

Societat: AJR AJUNTAMENT DE REUS  
 Compte: A 57190CP AJR CP CRÈDIT ICO  
 Compte comptable: 57190  
 Divisa bancària: EUR  
 Divisa comptable: EUR

Data op. / Data	Data valor	Descripció	Codi	Xec	R	Deure	Haver	Comentaris
Saldo comptable del		31/12/2014				1.484,51		
Moviments comptables								
Total moviments comptables						0,00	0,00	
Saldo bancari del		31/12/2014					1.484,51	
Moviments bancaris								
Total moviments bancaris						0,00	0,00	
Saldo bancari teòric							1.484,51	
Saldo comptable teòric						1.484,51		



"la Caixa"

FRANCISCO CASTAÑO VEGA, Apoderat del centre 9046, CENTRE D'INSTITUCIONS CATALUNYA, apoderat de CaixaBank, S.A., inscrita amb el número 2100 al Registre d'Entitats Financeres del Banc d'Espanya, inscrita així mateix al Registre Mercantil de Barcelona al tom 42657, foli 33, full B-41.232, amb número d'identificació fiscal A-08663619 i domiciliada a Barcelona, Avinguda Diagonal 621

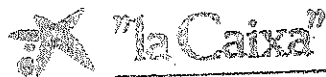
#### CERTIFICA

Que AJUNTAMENT DE REUS amb CIF número P4312500D, és titular individual dels comptes que a continuació es relacionen, acreditant a data 31/12/2014 el saldo següent:

NÚMERO DE COMPTE	PRODUCTE/CONTRACTE	SALDO A DATA 31/12/2014
2100-3501-42-2200019847	COMPTE A LA VISTA	673,84 €
2100-0010-35-0201747256	COMPTE A LA VISTA	0,00 €
2100-0010-35-0202557933	COMPTE A LA VISTA	1.484,51 €
2100-0010-34-0202359113	COMPTE A LA VISTA	4.068,83 €
2100-0010-35-0202358667	COMPTE A LA VISTA	16.262,30 €
2100-0010-39-0202359226	COMPTE A LA VISTA	12.775,94 €
2100-0010-39-0201969004	COMPTE A LA VISTA	51.669,12 €
2100-0227-16-0200279320	COMPTE A LA VISTA	12.384,97 €

I perquè així consti i tingui efectes davant qui pertoqui, a petició de l'interessat, lliura aquesta certificació a MANRESA el dia 03 de MARÇ de 2015.

CAIXABANK, S.A.  
9046, CENTRE D'INSTITUCIONS CATALUNYA



03 MARÇ 2015

Centre d'Institucions  
Catalunya - 9046  
Pl. de la Ciència, s/n.  
08242 MANRESA

Ref: 09862-4585-2015 / 1-611689245

INFORME DE CONCILIACIÓ DEL 31/12/2014

18/03/2015 08:46:05

Societat: AJR AJUNTAMENT DE REUS  
 Compte: A 57191BSC AJR BSC CRÈDIT ICO  
 Compte comptable: 57191  
 Divisa bancària: EUR  
 Divisa comptable: EUR

Data op. / Data	Data valor	Descripció	Codi	Xec	R	Deure	Haver	Comentaris
Saldo comptable del		31/12/2014				1.380,42		
Moviments comptables								
Total moviments comptables						0,00	0,00	
Saldo bancari del		31/12/2014					1.380,42	
Moviments bancaris								
Total moviments bancaris						0,00	0,00	
Saldo bancari teòric							1.380,42	
Saldo comptable teòric						1.380,42		

## Cuentas Corrientes y Depósitos a plazo

### Cuentas a la vista

					TIPO INTERES	SALDO	
						DIVISA	EUR
CUENTA CORRIENTE ESPECIAL ICO EELL Y CCAA	0030	2560	26	0317002273	EUR	0,00 %	1.686,29
CUENTA RECAUDACION (SECTOR PUBLICO)	0049	1890	71	2110129702	EUR	0,00 %	0,00
CUENTA RESTRINGIDA RECAUDACION-SECTOR PUBLICO	0049	1890	72	2210129745	EUR	0,00 %	3.273,86
CUENTA CORRIENTE SANTANDER	0049	1890	71	2510129851	EUR	0,00 %	0,00
CUENTA CORRIENTE SANTANDER	0049	1890	76	2910129869	EUR	0,00 %	15.440,45
CUENTA RESTRINGIDA RECAUDACION-SECTOR PUBLICO	0049	1890	79	2610130221	EUR	0,00 %	0,00
CUENTA CORRIENTE SANTANDER	0049	1890	77	2810130646	EUR	0,00 %	138.886,98
CUENTA SOPORTE ICO DIRECTO	0049	1890	78	2710201039	EUR	0,00 %	1.360,42
CUENTA CORRIENTE (SECTOR PÚBLICO)	0030	2089	10	0375100273	EUR	0,00 %	5.556,47
TOTAL							166.324,47

INFORME DE CONCILIACIÓ DEL 31/12/2014

18/03/2015 08:54:27

Societat: AJR AJUNTAMENT DE REUS  
 Compte: A 57192BKA AJR CMA CRÈDIT ICO  
 Compte comptable: 57192  
 Divisa bancària: EUR  
 Divisa comptable: EUR

Data op. / Data	Data valor	Descripció	Codi	Xec	R	Deure	Haver	Comentaris
Saldo comptable del		31/12/2014				1.544,70		
Moviments comptables								
Total moviments comptables						0,00	0,00	
Saldo bancari del		31/12/2014					1.544,70	
Moviments bancaris								
Total moviments bancaris						0,00	0,00	
Saldo bancari teòric							1.544,70	
Saldo comptable teòric						1.544,70		

# Bankia

Salvador Garrido Solana, Gerent d'Empreses de la Sucursal nòm. 9504, de Bankia, SA, entitat domiciliada a C/ Pintor Sorolla, 8 - 46002 Valencia, inscrita en el Registre Mercantil de València, Tom 9.341, Llibre 6.623, Foli 104, Inscripció 183, Secció General, Full: V-17.274. CIF: A-14010342,

## FA CONSTAR:

Que, segons consta als antecedents que obren en poder d'aquesta Entitat, AJUNTAMENT DE REUS amb CIF P4312500D era titular dels següents productes a data 31 de desembre de 2014:

- Compte Corrent 2038 9504 17 6000037504 amb un saldo de 13.808,76 €.
- Compte Corrent 2038 9504 11 6000037621 amb un saldo de 1.544,70 €.
- Compte Corrent 2038 9504 10 6000037486 amb un saldo de 274,39 €.

Perquè consti, a petició de l'interessat, expedeix aquest document a Tarragona a 17 de març de 2015.



18/03/2015 09:01:04

## INFORME DE CONCILIACIÓ DEL 31/12/2014

Societat: AJR AJUNTAMENT DE REUS

Compte: A 57193BBV AJR BBVA CRÈDIT ICO

Compte comptable: 57193

Divisa bancària: EUR

Divisa comptable: EUR

Data op. / Data	Data valor	Descripció	Codi	Xec	R	Deure	Haver	Comentaris
Saldo comptable del		31/12/2014				1.831,58		
Moviments comptables								
Total moviments comptables						0,00	0,00	
Saldo bancari del		31/12/2014					1.831,58	
Moviments bancaris								
Total moviments bancaris						0,00	0,00	
Saldo bancari teòric							1.831,58	
Saldo comptable teòric						1.831,58		

EL SENYOR JUAN ASÚA MADARIAGA, en nom i representació del "BANCO BILBAO VIZCAYA ARGENTARIA, S.A."

**CERTIFICA:**

Que, segons les dades que consten en els nostres registres comptables, el compte **CORRENT** **0182 5634 12 0201504310** obert a nom de:  
**AJUNTAMENT DE REUS**

té en data **31-12-2014** un saldo **FAVOR SEU** per un import de **1831,58** **EURO**  
**MIL VUIT-CENTS TRENTA-UN AMB CINQUANTA-VUIT**

**LIMIT DE** **0,00**  
**ZERO**

i per donar-ne fe i a petició de l'interessat, s'expedeix aquest certificat. **02 DE GENER DE 2015**

TITULARS  
AJUNTAMENT DE REUS

OFICINA

TARRAGONA INSTITUCIONES

DATA

31-12-14

CODI COMPTE CLIENT

ENTITAT	OFICINA	D.C.	COMPTE
0182	5634	12	020 1504310

059/01 45 00004414 01 20150102 005902



INFORME DE CONCILIACIÓ DEL 31/12/2014

19/03/2015 17:13:27

Societat: AJR AJUNTAMENT DE REUS  
 Compte: A 57194BPO AJR BPOPULAR CRÈDIT ICO  
 Compte comptable: 57194  
 Divisa bancària: EUR  
 Divisa comptable: EUR

Divisa comptable: EUR								
Data op. / Data	Data valor	Descripció	Codi	Xec	R	Deure	Haver	Comentaris
Saldo comptable del			31/12/2014			1.961,91		
Moviments comptables								
Total moviments comptables						0,00	0,00	
Saldo bancari del			31/12/2014			1.961,91		
Moviments bancaris								
Total moviments bancaris						0,00	0,00	
Saldo bancari teòric						1.961,91		
Saldo comptable teòric						1.961,91		



902 301 000  
www.grupobancopopular.es

SUCURSAL DE REUS O.P.  
C/Llovera, 54  
43201 REUS  
Télf. 977 31 62 51  
Fax 977 31 72 58  
E.mail 00750453@bancopopular.es

D. CANDELA MARTI BOTA y D. DANIEL FERNANDEZ RENEDO apoderados del  
BANCO POPULAR ESPAÑOL, S.A., Sucursal de REUS O.P.

### CERTIFICAN

Que según datos obrantes en nuestros archivos, en esta sucursal del Banco Popular  
tenemos abierta la cuenta número 0075 0453 82 0660002450 a nombre de  
AJUNTAMENT DE REUS presenta un saldo a fecha 31.12.2014 de 1.961,91EUROS.

Y para que así conste, expedimos la presente certificación en Reus, a 20 de marzo  
de 2015.

BANCO POPULAR ESPAÑOL  
Sucursal de Reus O.P.  
p.p.

Fecha : 20-03-2015  
Hora : 12:21:52  
pág. : 1

0075 - Banco Popular Español, S.A.  
0453 - REUS, OP

Cuenta: 0075-0453 066-00024 (EUR)  
Consulta de saldos y/o movimientos

Titular : AJUNTAMENT DE REUS COMPTE REST RECAPTACIO TRIBUTS LOCALS PERIODI

MOVIMIENTOS DEL 01-01-2014 AL 31-12-2014 (Ordenado por: fecha contable ascendente.)

F.contab.	Concepto	Importe	F. valor	Saldo
26-02-14	016-Transferencia de AJUNTAMENT DE REUS	59.000,00	26-02-14	60.102,52
28-02-14	508-Recibo de FPPP, ref.P4312500D	-58.393,82	28-02-14	1.708,70
28-05-14	016-Transferencia de AJUNTAMENT DE REUS	58.000,00	28-05-14	59.708,70
30-05-14	508-RECIBO DE FPPP MANDATO P4312500D	-58.363,37	29-05-14	1.345,33
28-08-14	016-Transferencia de AJUNTAMENT DE REUS	192.000,00	28-08-14	193.345,33
29-08-14	508-RECIBO DE FPPP MANDATO P4312500D	-191.695,84	29-08-14	1.649,49
27-11-14	016-Transferencia de AJUNTAMENT DE REUS	174.000,00	27-11-14	175.649,49
28-11-14	508-RECIBO DE FPPP MANDATO P4312500D	-173.687,58	28-11-14	1.961,91

19/03/2015	09:25:12	INFORME DE CONCILIACIÓ DEL 31/12/2014									
Societat:	AJR	AJUNTAMENT DE REUS									
Compte:	A 57195ABA	AJR NOVAGALICIA CRÈDIT ICO									
Compte comptable:	57195										
Divisa bancària:	EUR										
Divisa comptable:	EUR										
Data op. / Data	Data valor	Descripció	Codi	Xec	R	Deure	Haver	Comentaris			
Saldo comptable del		31/12/2014		1.254,08							
Moviments comptables											
Total moviments comptables				0,00				0,00			
Saldo bancari del		31/12/2014		1.254,08							
Moviments bancaris											
Total moviments bancaris				0,00				0,00			
Saldo bancari teòric				1.254,08							
Saldo comptable teòric				1.254,08							

CERTIFICADO

**//ABANCA**

BIC DE ABANCA Corporación Bancaria S.A.  
(CÓDIGO IDENTIFICACIÓN BANCARIA)  
**CAGLESMXXX**

LUGAR Y FECHA  
BETANZOS a 03-03-2015

ABANCA Corporación Bancaria S.A. con NIF A70302039, CERTIFICA: Que de conformidad con los datos que obran en nuestro poder,


AJUNTAMENT DE REUS P4312500D

a 31-12-2014, figura como titular de la siguiente cuenta:

Nº PRODUCTO		Nº TITULARES	SALDO	MONEDA
CCC: 2080-1011-09-3110000031		1	1.254,08	EUR
IBAN ES65 2080 1011 0931 1000 0031				

Y para que conste, y a los efectos oportunos, expido la presente certificación, en el lugar y fecha arriba indicados.

Por ABANCA Corporación Bancaria S.A.



INFORME DE CONCILIACIÓ DEL 31/12/2014

18/03/2015 11:00:51

Societat: AJR AJUNTAMENT DE REUS  
 Compte: A 57196BAN AJR BANESTO CRÈDIT ICO  
 Compte comptable: 57196  
 Divisa bancària: EUR  
 Divisa comptable: EUR

Data op. / Data	Data valor	Descripció	Codi	Xec	R	Deure	Haver	Comentaris
Saldo comptable del		31/12/2014				1.686,29		
Moviments comptables								
Total moviments comptables						0,00	0,00	
Saldo bancari del		31/12/2014					1.686,29	
Moviments bancaris								
Total moviments bancaris						0,00	0,00	
Saldo bancari teòric							1.686,29	
Saldo comptable teòric						1.686,29		

## Cuentas Corrientes y Depósitos a plazo

### Cuentas a la vista

					TIPO INTERES	SALDO	
						DIVISA	EUR
CUENTA CORRIENTE ESPECIAL ICO EELL Y CCAA	0030	2560	26	0317002273	EUR	0,00 %	1.686,29
CUENTA RECAUDACION (SECTOR PUBLICO)	0049	1890	71	2110129702	EUR	0,00 %	0,00
CUENTA RESTRINGIDA RECAUDACION-SECTOR PUBLICO	0049	1890	72	2210129745	EUR	0,00 %	3.273,86
CUENTA CORRIENTE SANTANDER	0049	1890	71	2510129851	EUR	0,00 %	0,00
CUENTA CORRIENTE SANTANDER	0049	1890	76	2910129869	EUR	0,00 %	15.440,45
CUENTA RESTRINGIDA RECAUDACION-SECTOR PUBLICO	0049	1890	79	2610130221	EUR	0,00 %	0,00
CUENTA CORRIENTE SANTANDER	0049	1890	77	2810130646	EUR	0,00 %	138.966,96
CUENTA SOPORTE ICO DIRECTO	0049	1890	78	2710201039	EUR	0,00 %	1.380,42
CUENTA CORRIENTE (SECTOR PÚBLICO)	0030	2089	10	0375100273	EUR	0,00 %	5.556,47
TOTAL							166.324,47

INFORME DE CONCILIACIÓ DEL 31/12/2014

18/03/2015 11:18:31

Societat: AJR AJUNTAMENT DE REUS  
 Compte: A 57197MAR AJR RURALCAJA CRÈDIT ICO  
 Compte comptable: 57197  
 Divisa bancària: EUR  
 Divisa comptable: EUR

Data op. / Data	Data valor	Descripció	Codi	Xec	R	Deure	Haver	Comentaris
Saldo comptable del		31/12/2014				1.606,46		
Moviments comptables								
Total moviments comptables						0,00	0,00	
Saldo bancari del		31/12/2014					1.606,46	
Moviments bancaris								
Total moviments bancaris						0,00	0,00	
Saldo bancari teòric							1.606,46	
Saldo comptable teòric						1.606,46		



D. MIGUEL CASTELLVÍ ENCINAS como interventor de Cajas Rurales Unidas,  
Sociedad Cooperativa de Crédito, oficina 4001- REUS- CENTRE.

CERTIFICA:

Que según consta en nuestros archivos, las cuentas cuyo titular es AJUNTAMENT  
DE REUS CON CIF P4312500D cuyos saldos a fecha 31/12/2014 a continuación se  
informan:

Número de cuenta: 3058/4001/68/2732400014 Saldo: 27.648,89 €

Número de cuenta: 3058/4001/64/2732000018 Saldo: 25.175,16 €


Número de cuenta: 3058/4001/60/1021807659 Saldo: 138,033.39 €

Número de cuenta: 3058/4001/62/2720402116 Saldo: 1.606,46 €

Y para que conste y surta efectos donde proceda, se expide el presente certificado, en  
Reus 12 de marzo de 2015

Cajas Rurales Unidas, Sociedad Cooperativa de Crédito

p.p.



INFORME DE CONCILIACIÓ DEL 31/12/2014

19/03/2015 17:17:32

Societat: AJR AJUNTAMENT DE REUS  
 Compte: A 57198BKR AJR BANKINTER CRÉDIT ICO  
 Compte comptable: 57198  
 Divisa bancària: EUR  
 Divisa comptable: EUR

Data op. / Data	Data valor	Descripció	Codi	Xec	R	Deure	Haver	Comentaris
Saldo comptable del		31/12/2014		1.602,47				
Moviments comptables								
Total moviments comptables						0,00	0,00	
Saldo bancari del		31/12/2014		1.602,47				
Moviments bancaris								
Total moviments bancaris						0,00	0,00	
Saldo bancari teòric						1.602,47		
Saldo comptable teòric						1.602,47		

FECHA: 19 de marzo de 2015  
TITULAR: AJUNTAMENT DE REUS

09401707

NÚMERO DE CUENTA	DENOMINACIÓN / EXPEDIENTE	LÍMITE (miles)	SALDO	DISPOSICIÓN	DIVISA	GARANTÍA	FECHA VENCIMIENTO	FECHA LIQUIDACIÓN	TIPO INTERÉS	IMPORTE LIQUIDO (miles)
CUENTAS CORRIENTES. 9460-10-000349.4	CTA. CORR.		1.602	BLOQD	EUR			15-11-2014		
FINANCIACION. 9460-51-000161.4	PRESTAMO	1.883 EUR	1.883.587		EUR					

bankinter

Fecha 29-11-14  
Oficina 9460 - C.G. TARRAGONA

Moneda EUR  
Hoja 1  
Extracto 5

bankinter

Movimientos u saldo de su cuenta

Fecha	Referencia	Fecha valor	Descripción	Cargos (-)	Abonos (+)	Saldo
27-11-14	91	27-11-14	**SALDO ANTERIORE EN EUROS**			1.384,45
29-11-14	14	29-11-14	TRANSF OTR/AJUNTAMENT DE REUS LIQUID. CUOTA PTMO. 510001614	82.781,98	83.000,00	84.384,45
						1.602,47

\*\*SALDO FINAL EN EUROS\*\*  
1.602,47

CCC	Entidad	Sucursal	DC	Nº Cuenta	Nº IBAN	BIC
	0128	9460	62	0100003494	ES32 0128 9460 6201 0000 3494	BKBSMM

bankinter

9460-51-000161.4

bankinter

(Tarragona)

CCC

Entidad

Sucursal

DC

Nº Cuenta

Nº IBAN

BIC

0128

9460

62

0100003494

ES32 0128 9460 6201 0000 3494

BKBSMM

Titulares

Para cualquier información, llámenos a Banca Telefónica, 902 13 23 13

EE00100 R.M. MADRID, T.1.857, F220, H.9.6A3, M.I.F., A-28-157360

M01.01280500.01.00010000.02.2015

bankinter.

AJUNTAMENT DE REUS  
PS MERCADAL 1  
43200 REUS  
TARRAGONA

09401707

TARRAGONA , 19 de marzo de 2015

Estimados Señores:

Siguiendo sus instrucciones, con fecha de hoy hemos enviado al Auditor por Ustedes indicado,  
La información que, sobre sus cuentas en Bankinter, presentaban nuestros registros el día 31 de diciembre de 2014.

Ante cualquier duda que se les pueda plantear, no duden en ponerse en contacto con nuestro Servicio de Atención al Cliente en el teléfono 901 101 901.

Esperamos que esta información les facilite la elaboración de su auditoria anual y aprovechamos para saludarles atentamente,

BANKINTER, S.A.  
P.P.



BKL648

bankinter.

09401707

OTRA INFORMACION:

CUENTAS CANCELADAS EN EL AÑO

TARRAGONA

, 19 de marzo

de 2015

BANKINTER, S.A.  
P.P.



18/03/2015	11:38:51	INFORME DE CONCILIACIÓ DEL 31/12/2014									
Societat:	AJR	AJUNTAMENT DE REUS									
Compte:	A 57199BSA	AJR SABADELL CRÈDIT ICO									
Compte comptable:	57199										
Divisa bancària:	EUR										
Divisa comptable:	EUR										
Data op. / Data	Data valor	Descripció	Codi	Xec	R	Deure	Haver	Comentaris			
Saldo comptable del		31/12/2014		1.606,10							
Moviments comptables											
Total moviments comptables				0,00							
Saldo bancari del		31/12/2014		1.606,10							
Moviments bancaris											
Total moviments bancaris				0,00							
Saldo bancari teòric				1.606,10							
Saldo comptable teòric				1.606,10							



D. Josep M<sup>a</sup> Royo Cazorla, actuant com a Apoderat del Banco de Sabadell, S.A. , oficina  
5129 Empreses Tarragona

**CERTIFICO:**


Que, segons consta en els nostres llibres, els comptes oberts a nom de Ajuntament de Reus  
NIF P4312500D presenten amb data 31-12-2014 , els saldos que detallem a continuació :

Nº de compte	Tipo	IMPORT
0081-5129-36-0001145225	A la vista	3.039,73€
0081-5129-31-0001106615	A la vista	11.701,01€
0081-5129-35-0001169527	A la vista	5.668,99€
0081-5129-37-0001137121	A la vista	1.606,10€
0081-5129-37-0001146421	A la vista	1.295,67€
		----
		----
		----
		----
		----
		----
		----
		----
		----
		----

I perquè així consti i als efectes que corresponguin, expedeixo aquest certificat a petició de  
l'Ajuntament de Reus.

Tarragona, 3 de març de 2015

P. P. del Banco de Sabadell, S.A.



ME-14283

(X-03)

EX-125-20

14-1-15 Banco de Sabadell S.A. - P.P. de l'Oficina de Tarragona - Plaça Nova, 108, 43001 Tarragona - Tel: 977 251 830 - Fax: 977 251 800

18/03/2015		12:07:17		INFORME DE CONCILIACIÓ DEL 31/12/2014									
Societat:		AJR		AJUNTAMENT DE REUS									
Compte:		A 57301CP		AJR CPENS TPV SAIC CAIXER									
Compte comptable:		57301											
Divisa bancària:		EUR											
Divisa comptable:		EUR											
Data op. / Data	Data valor	Descripció	Codi	Xec	R	Deure	Haver	Comentaris					
Saldo comptable del		31/12/2014		4.093,66									
Moviments comptables													
Total moviments comptables				0,00									
Saldo bancari del		31/12/2014		4.068,83									
Moviments bancaris													
17/12/2014	17/12/2014	TAR.540205	0026 OP.17 1	12	0000000000	54,83							
31/12/2014	31/12/2014			02	0266796929		30,00						
Total moviments bancaris				54,83									
Saldo bancari teòric				4.068,83									
Saldo comptable teòric				4.068,83									





"la Caixa"

FRANCISCO CASTAÑO VEGA, Apoderat del centre 9046, CENTRE D'INSTITUCIONS CATALUNYA, apoderat de CaixaBank, S.A., inscrita amb el número 2100 al Registre d'Entitats Financeres del Banc d'Espanya, inscrita així mateix al Registre Mercantil de Barcelona al tom 42657, foli 33, full B-41.232, amb número d'identificació fiscal A-08663619 i domiciliada a Barcelona, Avinguda Diagonal 621

#### CERTIFICA

Que AJUNTAMENT DE REUS amb CIF número P4312500D, és titular individual dels comptes que a continuació es relacionen, acreditant a data 31/12/2014 el saldo següent:

NÚMERO DE COMPTE	PRODUCTE/CONTRACTE	SALDO A DATA 31/12/2014
2100-3501-42-2200019847	COMPTE A LA VISTA	673,84 €
2100-0010-35-0201747256	COMPTE A LA VISTA	0,00 €
2100-0010-35-0202557933	COMPTE A LA VISTA	1.484,51 €
2100-0010-34-0202359113	COMPTE A LA VISTA	4.068,83 €
2100-0010-35-0202358667	COMPTE A LA VISTA	16.262,30 €
2100-0010-39-0202359226	COMPTE A LA VISTA	12.775,94 €
2100-0010-39-0201969004	COMPTE A LA VISTA	51.669,12 €
2100-0227-16-0200279320	COMPTE A LA VISTA	12.384,97 €

I perquè així consti i tingui efectes davant qui pertoqui, a petició de l'interessat, lliura aquesta certificació a MANRESA el dia 03 de MARÇ de 2015.

CAIXABANK, S.A.  
9046, CENTRE D'INSTITUCIONS CATALUNYA



03 MARÇ 2015

Centre d'Institucions  
Catalunya - 9046  
Pl. de la Ciència, s/n.  
08242 MANRESA

Ref: 09862-4585-2015 / 1-611689245

18/03/2015	12:14:09	INFORME DE CONCILIACIÓ DEL 31/12/2014									
Societat:	AJR	AJUNTAMENT DE REUS									
Compte:	A 57302CP	AJR CPENS TPV OAC CAIXER									
Compte comptable:	57302										
Divisa bancària:	EUR										
Divisa comptable:	EUR										
Data op. / Data	Data valor	Descripció	Codi	Xec	R	Deure	Haver	Comentaris			
Saldo comptable del		31/12/2014			16.262,30						
Moviments comptables											
Total moviments comptables					0,00		0,00				
Saldo bancari del		31/12/2014			16.262,30						
Moviments bancaris											
Total moviments bancaris					0,00		0,00				
Saldo bancari teòric					16.262,30						
Saldo comptable teòric					16.262,30						



"la Caixa"

FRANCISCO CASTAÑO VEGA, Apoderat del centre 9046, CENTRE D'INSTITUCIONS CATALUNYA, apoderat de CaixaBank, S.A., inscrita amb el número 2100 al Registre d'Entitats Financeres del Banc d'Espanya, inscrita així mateix al Registre Mercantil de Barcelona al tom 42657, foli 33, full B-41.232, amb número d'identificació fiscal A-08663619 i domiciliada a Barcelona, Avinguda Diagonal 621

#### CERTIFICA

Que AJUNTAMENT DE REUS amb CIF número P4312500D, és titular individual dels comptes que a continuació es relacionen, acreditant a data 31/12/2014 el saldo següent:

NÚMERO DE COMPTE	PRODUCTE/CONTRACTE	SALDO A DATA 31/12/2014
2100-3501-42-2200019847	COMPTE A LA VISTA	673,84 €
2100-0010-35-0201747256	COMPTE A LA VISTA	0,00 €
2100-0010-35-0202557933	COMPTE A LA VISTA	1.484,51 €
2100-0010-34-0202359113	COMPTE A LA VISTA	4.068,83 €
2100-0010-35-0202358667	COMPTE A LA VISTA	16.262,30 €
2100-0010-39-0202359226	COMPTE A LA VISTA	12.775,94 €
2100-0010-39-0201969004	COMPTE A LA VISTA	51.669,12 €
2100-0227-16-0200279320	COMPTE A LA VISTA	12.384,97 €

I perquè així consti i tingui efectes davant qui pertoqui, a petició de l'interessat, lliura aquesta certificació a MANRESA el dia 03 de MARÇ de 2015.

CAIXABANK, S.A.  
9046, CENTRE D'INSTITUCIONS CATALUNYA



03 MARÇ 2015

Centre d'institucions  
Catalunya - 9046  
Pl. de la Ciència, s/n.  
08242 MANRESA

Ref: 09862-4585-2015 / 1-611689245

18/03/2015		12:18:19		INFORME DE CONCILIACIÓ DEL 31/12/2014													
Societat:		AJR		AJUNTAMENT DE REUS													
Compte:		A 57303CP		AJR CPENS DIP. VEHIC. CAIXER													
Compte comptable:		57303															
Divisa bancària:		EUR															
Divisa comptable:		EUR															
Data op. / Data		Data valor		Descripció		Codi		Xec		R		Deure		Haver		Comentaris	
Saldo comptable del										31/12/2014		12.775,94					
Moviments comptables																	
Total moviments comptables																	
Saldo bancari del										31/12/2014		12.775,94					
Moviments bancaris																	
Total moviments bancaris																	
Saldo bancari teòric												12.775,94					
Saldo comptable teòric												12.775,94					



"la Caixa"

FRANCISCO CASTAÑO VEGA, Apoderat del centre 9046, CENTRE D'INSTITUCIONS CATALUNYA, apoderat de CaixaBank, S.A., inscrita amb el número 2100 al Registre d'Entitats Financeres del Banc d'Espanya, inscrita així mateix al Registre Mercantil de Barcelona al tom 42657, foli 33, full B-41.232, amb número d'identificació fiscal A-08663619 i domiciliada a Barcelona, Avinguda Diagonal 621

#### CERTIFICA

Que AJUNTAMENT DE REUS amb CIF número P4312500D, és titular individual dels comptes que a continuació es relacionen, acreditant a data 31/12/2014 el saldo següent:

NÚMERO DE COMPTE	PRODUCTE/CONTRACTE	SALDO A DATA 31/12/2014
2100-3501-42-2200019847	COMPTE A LA VISTA	673,84 €
2100-0010-35-0201747256	COMPTE A LA VISTA	0,00 €
2100-0010-35-0202557933	COMPTE A LA VISTA	1.484,51 €
2100-0010-34-0202359113	COMPTE A LA VISTA	4.068,83 €
2100-0010-35-0202358667	COMPTE A LA VISTA	16.262,30 €
2100-0010-39-0202359226	COMPTE A LA VISTA	12.775,94 €
2100-0010-39-0201969004	COMPTE A LA VISTA	51.669,12 €
2100-0227-16-0200279320	COMPTE A LA VISTA	12.384,97 €

I perquè així consti i tingui efectes davant qui pertoqui, a petició de l'interessat, lliura aquesta certificació a MANRESA el dia 03 de MARÇ de 2015.

CAIXABANK, S.A.  
9046, CENTRE D'INSTITUCIONS CATALUNYA



03 MARÇ 2015

Centre d'Institucions  
Catalunya - 9046  
Pl. de la Ciència, s/n.  
08242 MANRESA

Ref: 09862-4585-2015 / 1-611689245

INFORME DE CONCILIACIÓ DEL 31/12/2014

18/03/2015 12:22:13

Societat: AJR AJUNTAMENT DE REUS  
 Compte: A 57310CT AJR CTAR RECAPTACI  
 Compte comptable: 57310  
 Divisa bancària: EUR  
 Divisa comptable: EUR

Data op. / Data	Data valor	Descripció	Codi	Xec	R	Deure	Haver	Comentaris
Saldo comptable del			31/12/2014			65.439,54		
Moviments comptables								
Total moviments comptables							0,00	
Saldo bancari del			31/12/2014				65.439,54	
Moviments bancaris								
Total moviments bancaris							0,00	
Saldo bancari teòric							65.439,54	
Saldo comptable teòric							65.439,54	

El Senyor/a David Gómez Luque, persona autoritzada de l'oficina 1240-Bca. Corporativa Institucional Catalunya de CatalunyaCaixa (C.I.F. A65587198),


## CERTIFICA,

Les dades relatives al/s nostre/s client/s:

QUALITAT PARTICIP	NOM I COGNOMS	IDENTIFICACIÓ	ALTA EN EL CONTRACTE
Titular	Ajuntament De Reus	P4312500D	13/03/1996
DEL COMPTE :	2013-3012-32-0210384684	DATA OBERTURA:	13/03/1996
BIC:	CESCESBBXXX		
IBAN:	ES73 2013 3012 3202 1038 4684		

SALDO A DATA 31/12/2014: 65.439,54 eur. (seixanta-cinc mil quatre-cents trenta-nou amb cinquanta-quatre cent.)

I perquè així consti, a petició de la part interessada, expedim aquest certificat a Barcelona, amb data 2 de març de 2015.



INFORME DE CONCILIACIÓ DEL 31/12/2014

18/03/2015 13:07:36

Societat: AJR AJUNTAMENT DE REUS  
 Compte: A 57313CEC AJR CCAT RECAPTACIÓ  
 Compte comptable: 57313  
 Divisa bancària: EUR  
 Divisa comptable: EUR

Data op. / Data	Data valor	Descripció	Codi	Xec	R	Deure	Haver	Comentaris
Saldo comptable del		31/12/2014				62.552,34		
Moviments comptables								
Total moviments comptables						0,00	0,00	
Saldo bancari del		31/12/2014					63.553,34	
Moviments bancaris								
30/12/2014	30/12/2014	AJUNTAMENT DE R LIQ. TRIBUTO	04	0000000000	*		1.001,00	
Total moviments bancaris						0,00	1.001,00	
Saldo bancari teòric							63.553,34	
Saldo comptable teòric						63.553,34		



El Senyor/a David Gómez Luque, persona autoritzada de l'oficina 1240-Bca. Corporativa Institucional Catalunya de CatalunyaCaixa (C.I.F. A65587198),


## CERTIFICA,

Les dades relatives al/s nostre/s client/s:

QUALITAT PARTÍCIPI	NOM I COGNOMS	IDENTIFICACIÓ	ALTA EN EL CONTRACTE
Titular	Ajuntament De Reus	P4312500D	08/10/1992
DEL COMPTE :	2013-0418-18-0200640132	DATA OBERTURA:	08/10/1992
BIC:	CESCESBBXXX		
IBAN:	ES81 2013 0418 1802 0064 0132		

SALDO A DATA 31/12/2014: 63.553,34 eur. (seixanta-tres mil cinc-cents cinquanta-tres amb trenta-quatre cent.)

I perquè així consti, a petició de la part interessada, expedim aquest certificat a Barcelona, amb data 2 de març de 2015.



18/03/2015		13:11:43		INFORME DE CONCILIACIÓ DEL 31/12/2014						
Societat:		AJR		AJUNTAMENT DE REUS						
Compte:		A 57314CP		AJR CPENS RECAPTACIÓ						
Compte comptable:				57314						
Divisa bancària:				EUR						
Divisa comptable:				EUR						
Data op. / Data	Data valor	Descripció	Codi	Xec	R	Deure	Haver	Comentaris		
Saldo comptable del			31/12/2014		4.579,26					
Moviments comptables										
Total moviments comptables					0,00					
Saldo bancari del			31/12/2014		51.669,12					
Moviments bancaris										
31/12/2014	31/12/2014	Ajuntament de Reus	02	0000000000	*		47.089,86			
Total moviments bancaris					0,00					
Saldo bancari teòric					51.669,12					
Saldo comptable teòric					51.669,12					



"la Caixa"

FRANCISCO CASTAÑO VEGA, Apoderat del centre 9046, CENTRE D'INSTITUCIONS CATALUNYA, apoderat de CaixaBank, S.A., inscrita amb el número 2100 al Registre d'Entitats Financeres del Banc d'Espanya, inscrita així mateix al Registre Mercantil de Barcelona al tom 42657, foli 33, full B-41.232, amb número d'identificació fiscal A-08663619 i domiciliada a Barcelona, Avinguda Diagonal 621

#### CERTIFICA

Que AJUNTAMENT DE REUS amb CIF número P4312500D, és titular individual dels comptes que a continuació es relacionen, acreditant a data 31/12/2014 el saldo següent:

NÚMERO DE COMPTE	PRODUCTE/CONTRACTE	SALDO A DATA 31/12/2014
2100-3501-42-2200019847	COMPTE A LA VISTA	673,84 €
2100-0010-35-0201747256	COMPTE A LA VISTA	0,00 €
2100-0010-35-0202557933	COMPTE A LA VISTA	1.484,51 €
2100-0010-34-0202359113	COMPTE A LA VISTA	4.068,83 €
2100-0010-35-0202358667	COMPTE A LA VISTA	16.262,30 €
2100-0010-39-0202359226	COMPTE A LA VISTA	12.775,94 €
2100-0010-39-0201969004	COMPTE A LA VISTA	51.669,12 €
2100-0227-16-0200279320	COMPTE A LA VISTA	12.384,97 €

I perquè així consti i tingui efectes davant qui pertoqui, a petició de l'interessat, lliura aquesta certificació a MANRESA el dia 03 de MARÇ de 2015.

CAIXABANK, S.A.  
9046, CENTRE D'INSTITUCIONS CATALUNYA




03 MARÇ 2015

Centre d'Institucions  
Catalunya - 9046  
Pl. de la Ciència, s/n.  
08242 MANRESA

Ref: 09862-4585-2015 / 1-611689245

18/03/2015		13:19:13		INFORME DE CONCILIACIÓ DEL 31/12/2014													
Societat:		AJR		AJUNTAMENT DE REUS													
Compte:		A 57315CP		AJR CPENS TAXES MERCADAL													
Compte comptable:				57315													
Divisa bancària:				EUR													
Divisa comptable:				EUR													
Data op. / Data		Data valor		Descripció		Codi		Xec		R		Deure		Haver		Comentaris	
												12.384,97					



"la Caixa"

FRANCISCO CASTAÑO VEGA, Apoderat del centre 9046, CENTRE D'INSTITUCIONS CATALUNYA, apoderat de CaixaBank, S.A., inscrita amb el número 2100 al Registre d'Entitats Financeres del Banc d'Espanya, inscrita així mateix al Registre Mercantil de Barcelona al tom 42657, foli 33, full B-41.232, amb número d'identificació fiscal A-08663619 i domiciliada a Barcelona, Avinguda Diagonal 621

CERTIFICA

Que AJUNTAMENT DE REUS amb CIF número P4312500D, és titular individual dels comptes que a continuació es relacionen, acreditant a data 31/12/2014 el saldo següent:

NÚMERO DE COMPTE	PRODUCTE/CONTRACTE	SALDO A DATA 31/12/2014
2100-3501-42-2200019847	COMPTE A LA VISTA	673,84 €
2100-0010-35-0201747256	COMPTE A LA VISTA	0,00 €
2100-0010-35-0202557933	COMPTE A LA VISTA	1.484,51 €
2100-0010-34-0202359113	COMPTE A LA VISTA	4.068,83 €
2100-0010-35-0202358667	COMPTE A LA VISTA	16.262,30 €
2100-0010-39-0202359226	COMPTE A LA VISTA	12.775,94 €
2100-0010-39-0201969004	COMPTE A LA VISTA	51.669,12 €
2100-0227-16-0200279320	COMPTE A LA VISTA	12.384,97 €

I perquè així consti i tingui efectes davant qui pertoqui, a petició de l'interessat, lliura aquesta certificació a MANRESA el dia 03 de MARÇ de 2015.

CAIXABANK, S.A.  
9046, CENTRE D'INSTITUCIONS CATALUNYA



03 MARÇ 2015

Centre d'institucions  
Catalunya - 9046  
Pl. de la Ciència, s/n.  
08242 MANRESA

Ref: 09862-4585-2015 / 1-611689245

18/03/2015		13:23:20		INFORME DE CONCILIACIÓ DEL 31/12/2014									
Societat:		AJR		AJUNTAMENT DE REUS									
Compte:		A 57317CT		AJR CTAR FRACCIONAMENTS									
Compte comptable:				57317									
Divisa bancària:				EUR									
Divisa comptable:				EUR									
Data op. / Data	Data valor	Descripció	Codi	Xec	R	Deure	Haver	Comentaris					
Saldo comptable del		31/12/2014		582,85									
Moviments comptables													
Total moviments comptables				0,00		0,00							
Saldo bancari del		31/12/2014		510,25									
Moviments bancaris													
23/12/2014	23/12/2014	COM.ALTA.TPV 223242108	17	0000000000	*	72,60							
Total moviments bancaris				72,60		0,00							
Saldo bancari teòric				510,25									
Saldo comptable teòric				510,25									

El Senyor/a David Gómez Luque, persona autoritzada de l'oficina 1240-Bca. Corporativa Institucional Catalunya de CatalunyaCaixa (C.I.F. A65587198),


## CERTIFICA,

Les dades relatives al/s nostre/s client/s:

QUALITAT PARTÍCIPI	NOM i COGNOMS	IDENTIFICACIÓ	ALTA EN EL CONTRACTE
Titular	Ajuntament De Reus	P4312500D	13/03/1996
DEL COMPTE :	2013-3012-37-0210385767	DATA OBERTURA:	13/03/1996
BIC:	CESCSBBXXX		
IBAN:	ES10 2013 3012 3702 1038 5767		

SALDO A DATA 31/12/2014: 510,25 eur. (cinc-cents deu amb vint-i-cinc cent.)

I perquè així consti, a petició de la part interessada, expedim aquest certificat a Barcelona, amb data 2 de març de 2015.



18/03/2015 13:27:43

## INFORME DE CONCILIACIÓ DEL 31/12/2014

Societat: AJR AJUNTAMENT DE REUS  
Compte: A 57318COO AJR CCOOP RECAPTACIÓ  
Compte comptable: 57318  
Divisa bancària: EUR  
Divisa comptable: EUR

Data op. / Data	Data valor	Descripció	Codi	Xec	R	Deure	Haver	Comentaris
Saldo comptable del			31/12/2014		27.648,89			
Moviments comptables								
Total moviments comptables					0,00		0,00	
Saldo bancari del			31/12/2014		27.648,89			
Moviments bancaris								
Total moviments bancaris					0,00		0,00	
Saldo bancari teòric					27.648,89			
Saldo comptable teòric					27.648,89			



D. MIGUEL CASTELLVÍ ENCINAS como interventor de Cajas Rurales Unidas,  
Sociedad Cooperativa de Crédito, oficina 4001- REUS- CENTRE.

CERTIFICA:

Que según consta en nuestros archivos, las cuentas cuyo titular es AJUNTAMENT  
DE REUS CON CIF P4312500D cuyos saldos a fecha 31/12/2014 a continuación se  
informan:

Número de cuenta: 3058/4001/68/2732400014 Saldo: 27.648,89 €

Número de cuenta: 3058/4001/64/2732000018 Saldo: 25.175,16 €


Número de cuenta: 3058/4001/60/1021807659 Saldo: 138,033.39 €

Número de cuenta: 3058/4001/62/2720402116 Saldo: 1.606,46 €

Y para que conste y surta efectos donde proceda, se expide el presente certificado, en  
Reus 12 de marzo de 2015

Cajas Rurales Unidas, Sociedad Cooperativa de Crédito

p.p.



cajamar  
Cajas Rurales Unidas Soc. Coop. de Crédito  
4001- REUS-CENTRE



GRUPO  
COOPERATIVO  
CAJAMAR

18/03/2015

13:32:45

## INFORME DE CONCILIACIÓ DEL 31/12/2014

Societat: AJR AJUNTAMENT DE REUS

Compte: A 57319CT AJR CTAR PL GRUA

Compte comptable: 57319

Divisa bancària: EUR

Divisa comptable: EUR

Data op. / Data	Data valor	Descripció	Codi	Xec	R	Deure	Haver	Comentaris
Saldo comptable del		31/12/2014						
Moviments comptables		7.755,27						
Total moviments comptables								
Saldo bancari del		31/12/2014	0,00					0,00
Moviments bancaris							7.755,27	
Total moviments bancaris								
Saldo bancari teòric		0,00					0,00	
Saldo comptable teòric							7.755,27	
							7.755,27	

El Senyor/a David Gómez Luque, persona autoritzada de l'oficina 1240-Bca. Corporativa Institucional Catalunya de CatalunyaCaixa (C.I.F. A65587198),


## CERTIFICA,

Les dades relatives al/s nostre/s client/s:

QUALITAT PARTÍCIPI	NOM I COGNOMS	IDENTIFICACIÓ	ALTA EN EL CONTRACTE
Titular	Ajuntament De Reus	P4312500D	15/07/1997
DEL COMPTE :	2013-3012-39-0210386028	DATA OBERTURA:	15/07/1997
BIC:	CESCESBBXXX		
IBAN:	ES17 2013 3012 3902 1038 6028		

SALDO A DATA 31/12/2014: 7.755,27 eur. (set mil set-cents cinquanta-cinc amb vint-i-set cent.)

I perquè així consti, a petició de la part interessada, expedim aquest certificat a Barcelona, amb data 2 de març de 2015.



INFORME DE CONCILIACIÓ DEL 31/12/2014

18/03/2015 14:30:59

Societat: AJR AJUNTAMENT DE REUS  
 Compte: A 57321BBV AJR BBVA RECAPTACIÓ  
 Compte comptable: 57321  
 Divisa bancària: EUR  
 Divisa comptable: EUR

Data op. / Data	Data valor	Descripció	Codi	Xec	R	Deure	Haver	Comentaris
Saldo comptable del		31/12/2014	112.117,14					
Moviments comptables								
Total moviments comptables						0,00	0,00	
Saldo bancari del		31/12/2014	112.069,67					
Moviments bancaris								
16/12/2014	15/12/2014	INTERESES Y COMI	17	0000000000	*	47,47		
Total moviments bancaris						47,47	0,00	
Saldo bancari teòric						112.069,67		
Saldo comptable teòric						112.069,67		

EL SENYOR JUAN ASÚA MADARIAGA, en nom i representació del "BANCO BILBAO VIZCAYA ARGENTARIA, S.A."

**CERTIFICA:**

Que, segons les dades que consten en els nostres registres comptables, el compte **CORRENT** **0182 5634 19 0010280003** obert a nom de:

**AJUNTAMENT DE REUS**

fé en data **31-12-2014** un saldo **FAVOR SEU** per un import de **112069,67** **EURO**  
**CENT DOTZE MIL SEIXANTA-NOU AMB SEIXANTA-SET**

**LIMIT DE** **0,00**  
**ZERO**

i per donar-ne fe i a petició de l'interessat, s'expedeix aquest certificat. **02 DE GENER DE 2015**

TITULARS  
AJUNTAMENT DE REUS

OFICINA

TARRAGONA INSTITUCIONES

DATA

31-12-14

CODI COMPTE CLIENT

ENTITAT	OFICINA	D.C.	COMPTE
0182	5634	19	001 0280003

059/01 45 00004410 06 20150102 005902

INFORME DE CONCILIACIÓ DEL 31/12/2014

19/03/2015 09:42:17

Societat: AJR AJUNTAMENT DE REUS  
 Compte: A 57322BSC AJR BSCH RECAPTACIÓ  
 Compte comptable: 57322  
 Divisa bancària: EUR  
 Divisa comptable: EUR

Data op. / Data	Data valor	Descripció	Codi	Xec	R	Deure	Haver	Comentaris
Saldo comptable del		31/12/2014				15.440,45		
Moviments comptables								
Total moviments comptables						0,00	0,00	
Saldo bancari del		31/12/2014					15.440,45	
Moviments bancaris								
Total moviments bancaris						0,00	0,00	
Saldo bancari teòric							15.440,45	
Saldo comptable teòric						15.440,45		

## Cuentas Corrientes y Depósitos a plazo

### Cuentas a la vista

					TIPO INTERES	SALDO	
						DIVISA	EUR
CUENTA CORRIENTE ESPECIAL ICO EELL Y CCAA	0030	2560	26	0317002273	EUR	0,00 %	1.686,29
CUENTA RECAUDACION (SECTOR PUBLICO)	0049	1890	71	2110129702	EUR	0,00 %	0,00
CUENTA RESTRINGIDA RECAUDACION-SECTOR PUBLICO	0049	1890	72	2210129745	EUR	0,00 %	3.273,86
CUENTA CORRIENTE SANTANDER	0049	1890	71	2510129851	EUR	0,00 %	0,00
CUENTA CORRIENTE SANTANDER	0049	1890	76	2910129869	EUR	0,00 %	15.440,45
CUENTA RESTRINGIDA RECAUDACION-SECTOR PUBLICO	0049	1890	79	2610130221	EUR	0,00 %	0,00
CUENTA CORRIENTE SANTANDER	0049	1890	77	2810130646	EUR	0,00 %	138.986,98
CUENTA SOPORTE ICO DIRECTO	0049	1890	78	2710201039	EUR	0,00 %	1.380,42
CUENTA CORRIENTE (SECTOR PÚBLICO)	0030	2089	10	0375100273	EUR	0,00 %	5.556,47
<b>TOTAL</b>							<b>166.324,47</b>

19/03/2015		09:44:46		INFORME DE CONCILIACIÓ DEL 31/12/2014									
Societat:		AJR		AJUNTAMENT DE REUS									
Compte:		A 57323BBV		AJR BBVA FRACCIONAMENTS									
Compte comptable:		57323											
Divisa bancària:		EUR											
Divisa comptable:		EUR											
Data op. / Data	Data valor	Descripció	Codi	Xec	R	Deure	Haver	Comentaris					
Saldo comptable del				31/12/2014		24.871,14							
Moviments comptables													
Total moviments comptables						0,00		0,00					
Saldo bancari del				31/12/2014		24.854,14							
Moviments bancaris													
16/12/2014	15/12/2014	INTERESES Y COMI	17	0000000000	*	17,00							
Total moviments bancaris						17,00		0,00					
Saldo bancari teòric						24.854,14							
Saldo comptable teòric						24.854,14							



EL SENYOR JUAN ASÚA MADARIAGA, en nom i representació del "BANCO BILBAO VIZCAYA ARGENTARIA, S.A."

**CERTIFICA:**

Que, segons les dades que consten en els nostres registres comptables, el compte CORRENT 0182 5634 11 0010282009 obert a nom de:  
AJUNTAMENT DE REUS

té en data 31-12-2014 un saldo FAVOR SEU per un import de 24854,14 EURO  
VINT-I-QUATRE MIL VUIT-CENTS CINQUANTA-QUATRE AMB CATORZE

LIMIT DE 0,00  
ZERO

i per donar-ne fe i a petició de l'interessat, s'expedeix aquest certificat. 02 DE GENER DE 2015

TITULARS  
AJUNTAMENT DE REUS

OFICINA

TARRAGONA INSTITUCIONES

DATA

31-12-14

CODI COMPTE CLIENT

ENTITAT	OFICINA	D.C.	COMPTE
0182	5634	11	001 0282009

059/01 45 00004411 01 20150102 D05902

INFORME DE CONCILIACIÓ DEL 31/12/2014

19/03/2015 09:50:44

Societat: AJR AJUNTAMENT DE REUS  
Compte: A 57324CT AJR CTAR VISA RECAPTACIÓ  
Compte comptable: 57324  
Divisa bancària: EUR  
Divisa comptable: EUR

Data op. / Data	Data valor	Descripció	Codi	Xec	R	Deure	Haver	Comentaris
Saldo comptable del		31/12/2014	28.724,77					
Moviments comptables								
Total moviments comptables						0,00	0,00	
Saldo bancari del		31/12/2014	28.724,77					
Moviments bancaris								
Total moviments bancaris						0,00	0,00	
Saldo bancari teòric						28.724,77		
Saldo comptable teòric						28.724,77		

El Senyor/a David Gómez Luque, persona autoritzada de l'oficina 1240-Bca. Corporativa Institucional Catalunya de CatalunyaCaixa (C.I.F. A65587198),


## CERTIFICA,

Les dades relatives al/s nostre/s client/s:

QUALITAT PARTÍCIPI	NOM I COGNOMS	IDENTIFICACIÓ	ALTA EN EL CONTRACTE
Titular	Ajuntament De Reus	P4312500D	08/01/2003
DEL COMPTE :	2013-3012-31-0223754795	DATA OBERTURA:	08/01/2003
BIC:	CECSESBBXXX		
IBAN:	ES10 2013 3012 3102 2375 4795		

SALDO A DATA 31/12/2014: 28.724,77 eur. (vint-i-vuit mil set-cents vint-i-quatre amb setanta-set cent.)

I perquè així consti, a petició de la part interessada, expedim aquest certificat a Barcelona, amb data 2 de març de 2015.



INFORME DE CONCILIACIÓ DEL 31/12/2014

19/03/2015 11:00:53

Societat: AJR AJUNTAMENT DE REUS  
 Compte: A 57325CT AJR CTAR VISA RECP.INTERNET  
 Compte comptable: 57325  
 Divisa bancària: EUR  
 Divisa comptable: EUR

Data op. / Data	Data valor	Descripció	Codi	Xec	R	Deure	Haver	Comentaris
Saldo comptable del		31/12/2014				4.273,74		
Moviments comptables								
Total moviments comptables						0,00	0,00	
Saldo bancari del		31/12/2014					4.273,74	
Moviments bancaris								
Total moviments bancaris						0,00	0,00	
Saldo bancari teòric							4.273,74	
Saldo comptable teòric						4.273,74		

El Senyor/a David Gómez Luque, persona autoritzada de l'oficina 1240-Bca. Corporativa Institucional Catalunya de CatalunyaCaixa (C.I.F. A65587198),


## CERTIFICA,

Les dades relatives al/s nostre/s client/s:

QUALITAT PARTÍCIPI	NOM I COGNOMS	IDENTIFICACIÓ	ALTA EN EL CONTRACTE
Titular	Ajuntament De Reus	P4312500D	06/05/2003
DEL COMPTE :	2013-3012-30-0223767654	DATA OBERTURA:	06/05/2003
BIC:	CESCESBBXXX		
IBAN:	ES42 2013 3012 3002 2376 7654		

SALDO A DATA 31/12/2014: 4.273,74 eur. (quatre mil dos-cents setanta-tres amb setanta-quatre cent.)

I perquè així consti, a petició de la part interessada, expedim aquest certificat a Barcelona, amb data 2 de març de 2015.



**INFORME DE CONCILIACIÓ DEL 31/12/2014**

**19/03/2015 12:17:20**

Societat: AJR AJUNTAMENT DE REUS  
 Compte: A 575101CT AJR CTAR BESTRETA SALUT PÚBLICA  
 Compte comptable: 575101  
 Divisa bancària: EUR  
 Divisa comptable: EUR

Data op. / Data	Data valor	Descripció	Codi	Xec	R	Deure	Haver	Comentaris
<b>Saldo comptable del 31/12/2014</b>						<b>2.008,68</b>		
<b>Moviments comptables</b>								
31/12/2014	31/12/2014	VILCHES TRASSIERRA, ANTONIO J.	RP		*	3,01		
31/12/2014	31/12/2014	VILCHES TRASSIERRA, ANTONIO J.	RP		*	3,01		
31/12/2014	31/12/2014	VILCHES TRASSIERRA, ANTONIO J.	RP		*	12,02		
31/12/2014	31/12/2014	VILCHES TRASSIERRA, ANTONIO J.	RP		*	6,01		
31/12/2014	31/12/2014	VILCHES TRASSIERRA, ANTONIO J.	RP		*	12,02		
31/12/2014	31/12/2014	VILCHES TRASSIERRA, ANTONIO J.	RP		*	4,95		
31/12/2014	31/12/2014	VILCHES TRASSIERRA, ANTONIO J.	RP		*	3,01		
31/12/2014	31/12/2014	VILCHES TRASSIERRA, ANTONIO J.	RP		*	3,01		
31/12/2014	31/12/2014	VILCHES TRASSIERRA, ANTONIO J.	RP		*	9,02		
31/12/2014	31/12/2014	VILCHES TRASSIERRA, ANTONIO J.	RP		*	6,01		
31/12/2014	31/12/2014	VILCHES TRASSIERRA, ANTONIO J.	RP		*	6,01		
<b>Total moviments comptables</b>						<b>68,08</b>	<b>0,00</b>	
<b>Saldo bancari del 31/12/2014</b>							<b>1.707,36</b>	
<b>Moviments bancaris</b>								
14/07/2014	14/07/2014	XEC RES. 7522	01	0007107522		83,24		
22/08/2014	22/08/2014	XEC NUM. 7523	01	0007107523		100,00		
03/12/2014	03/12/2014	XEC NUM. 7525	01	0007107525		50,00		
<b>Total moviments bancaris</b>						<b>233,24</b>	<b>0,00</b>	
<b>Saldo bancari teòric</b>							<b>1.775,44</b>	
<b>Saldo comptable teòric</b>							<b>1.775,44</b>	

El Senyor/a David Gómez Luque, persona autoritzada de l'oficina 1240-Bca. Corporativa Institucional Catalunya de CatalunyaCaixa (C.I.F. A65587198),


## CERTIFICA,

Les dades relatives al/s nostre/s client/s:

QUALITAT PARTÍCIPI	NOM i COGNOMS	IDENTIFICACIÓ	ALTA EN EL CONTRACTE
Titular	Ajuntament De Reus	P4312500D	09/02/2006
DEL COMPTE :	2013-3012-33-0223885905	DATA OBERTURA:	09/02/2006
BIC:	CESCSBBXXX		
IBAN:	ES28 2013 3012 3302 2388 5905		

SALDO A DATA 31/12/2014: 1.707,36 eur. ( mil set-cents set amb trenta-sis cent.)

I perquè així consti, a petició de la part interessada, expedim aquest certificat a Barcelona, amb data 2 de març de 2015.

A stylized signature in black ink is written over a circular stamp. The stamp contains the text "CatalunyaCaixa" at the top and a large, bold "CX" in the center.

**INFORME DE CONCILIACIÓ DEL 31/12/2014**

**19/03/2015 11:41:39**

Societat: AJR AJUNTAMENT DE REUS  
 Compte: A 575100CT AJR CTAR BESTRETA SVEIS. SOCIALS  
 Compte comptable: 575100  
 Divisa bancària: EUR  
 Divisa comptable: EUR

Data op. / Data	Data valor	Descripció	Codi	Xec	R	Deure	Haver	Comentaris
		Saldo comptable del	31/12/2014			18.760,46		
		Moviments comptables						
		Total moviments comptables				0,00	0,00	
		Saldo bancari del	31/12/2014				3.613,72	
		Moviments bancaris						
17/09/2014	17/09/2014	RESTA XEC	01			67,67		
17/09/2014	17/09/2014	XEC NUM. 8231	01	0004048231		121,76		
17/09/2014	17/09/2014	XEC NUM. 8230	01	0004048230		91,35		
19/09/2014	19/09/2014	XEC NUM. 4942	01	0003574942		184,19		
19/09/2014	19/09/2014	XEC NUM. 4943	01	0003574943		106,52		
26/09/2014	26/09/2014	XEC NUM. 8197	01	0004048197		110,00		
29/09/2014	29/09/2014	XEC NUM. 8163	01	0004048163		198,19		
29/09/2014	29/09/2014	XEC NUM. 8191	01	0004048191		40,00		
29/09/2014	29/09/2014	XEC NUM. 8345	01	0002788345		156,67		
30/09/2014	30/09/2014	XEC NUM. 8160	01	0004048160		350,00		
30/09/2014	30/09/2014	XEC NUM. 2661	01	0004242661		165,54		
03/10/2014	03/10/2014	XEC NUM. 8172	01	0004048172		85,00		
03/10/2014	03/10/2014	XEC NUM. 8210	01	0004048210		85,85		
03/10/2014	03/10/2014	XEC NUM. 8167	01	0004048167		600,00		
06/10/2014	06/10/2014	XEC NUM. 8238	01	0004048238		186,50		
06/10/2014	06/10/2014	XEC NUM. 8236	01	0004048236		101,15		
06/10/2014	06/10/2014	XEC NUM. 2653	01	0004242653		100,24		
06/10/2014	06/10/2014	XEC NUM. 4953	01	0003574953		120,00		
07/10/2014	07/10/2014	XEC NUM. 8174	01	0004048174		79,00		
07/10/2014	07/10/2014	XEC NUM. 8200	01	0004048200		89,00		
07/10/2014	07/10/2014	XEC NUM. 4941	01	0003574941		100,00		
07/10/2014	07/10/2014	XEC NUM. 8241	01	0004048241		600,00		
07/10/2014	07/10/2014	XEC NUM. 4937	01	0003574937		414,07		
07/10/2014	07/10/2014	XEC NUM. 8186	01	0004048186		100,00		



19/03/2015 11:41:39 INFORME DE CONCILIACIÓ DEL 31/12/2014

Societat: AJR AJUNTAMENT DE REUS  
 Compte: A 575100CT AJR CTAR BESTRETA SVEIS. SOCIALS  
 Compte comptable: 575100  
 Divisa bancària: EUR  
 Divisa comptable: EUR

Data op. / Data	Data valor	Descripció	Codi	Xec	R	Deure	Haver	Comentaris
07/10/2014	07/10/2014	XEC NUM. 8253	01	0004048253		91,00		
07/10/2014	07/10/2014	XEC NUM. 8257	01	0004048257		67,00		
07/10/2014	07/10/2014	XEC NUM. 8256	01	0004048256		64,37		
08/10/2014	08/10/2014	XEC NUM. 8240	01	0004048240		110,00		
08/10/2014	08/10/2014	XEC NUM. 8237	01	0004048237		45,37		
08/10/2014	08/10/2014	XEC NUM. 2657	01	0004242657		25,75		
10/10/2014	10/10/2014	XEC NUM. 8149	01	0004048149		115,63		
10/10/2014	10/10/2014	XEC NUM. 8247	01	0004048247		285,00		
10/10/2014	10/10/2014	XEC NUM. 4954	01	0003574954		70,00		
10/10/2014	10/10/2014	XEC NUM. 8353	01	0003308353		120,00		
13/10/2014	13/10/2014	XEC NUM. 4951	01	0003574951		70,00		
13/10/2014	13/10/2014	XEC NUM. 8132	01	0004048132		63,12		
14/10/2014	14/10/2014	XEC NUM. 4956	01	0003574956		363,00		
14/10/2014	14/10/2014	XEC NUM. 8140	01	0004048140		25,29		
14/10/2014	14/10/2014	XEC NUM. 4958	01	0003574958		60,38		
14/10/2014	14/10/2014	XEC NUM. 4959	01	0003574959		119,97		
14/10/2014	14/10/2014	XEC NUM. 8346	01	0002788346		344,76		
16/10/2014	16/10/2014	XEC NUM. 8168	01	0004048168		76,22		
21/10/2014	21/10/2014	XEC NUM. 8233	01	0004048233		119,64		
21/10/2014	21/10/2014	XEC NUM. 8232	01	0004048232		400,00		
23/10/2014	23/10/2014	XEC NUM. 2651	01	0004242651		26,38		
30/10/2014	30/10/2014	XEC NUM. 4945	01	0003574945		400,00		
31/10/2014	31/10/2014	XEC NUM. 2683	01	0004242683		100,00		
31/10/2014	31/10/2014	XEC NUM. 8139	01	0004048139		239,52		
31/10/2014	31/10/2014	XEC NUM. 8133	01	0004048133		50,00		
03/11/2014	03/11/2014	XEC NUM. 8248	01	0004048248		150,00		
04/11/2014	04/11/2014	XEC NUM. 8224	01	0004048224		90,42		
04/11/2014	04/11/2014	XEC NUM. 8270	01	0004048270		98,34		
04/11/2014	04/11/2014	XEC NUM. 8185	01	0004048185		19,28		
04/11/2014	04/11/2014	XEC NUM. 8262	01	0004048262		89,00		
04/11/2014	04/11/2014	XEC NUM. 8184	01	0004048184		33,63		

INFORME DE CONCILIACIÓ DEL 31/12/2014

19/03/2015 11:41:39

Societat: AJR AJUNTAMENT DE REUS  
 Compte: A 575100CT AJR CTAR BESTRETA SVEIS. SOCIALS  
 Compte comptable: 575100  
 Divisa bancària: EUR  
 Divisa comptable: EUR

Data op. / Data	Data valor	Descripció	Codi	Xec	R	Deure	Haver	Comentaris
04/11/2014	04/11/2014	XEC NUM. 8183	01	0004048183		19,92		
04/11/2014	04/11/2014	XEC NUM. 8216	01	0004048216		64,00		
04/11/2014	04/11/2014	XEC NUM. 8146	01	0004048146		62,00		
04/11/2014	04/11/2014	XEC NUM. 8181	01	0004048181		58,30		
05/11/2014	05/11/2014	XEC NUM. 8211	01	0004048211		250,00		
05/11/2014	05/11/2014	XEC NUM. 8288	01	0004048288		70,01		
05/11/2014	05/11/2014	XEC NUM. 0020	01	0003690020		325,00		
05/11/2014	05/11/2014	XEC NUM. 0019	01	0003690019		325,00		
06/11/2014	06/11/2014	XEC NUM. 2660	01	0004242660		56,00		
10/11/2014	10/11/2014	XEC NUM. 2687	01	0004242687		66,46		
12/11/2014	12/11/2014	XEC NUM. 8166	01	0004048166		215,05		
12/11/2014	12/11/2014	XEC NUM. 2664	01	0004242664		100,00		
13/11/2014	13/11/2014	XEC NUM. 2658	01	0004242658		68,20		
13/11/2014	13/11/2014	XEC NUM. 8243	01	0004048243		58,06		
13/11/2014	13/11/2014	XEC NUM. 2655	01	0004242655		59,68		
13/11/2014	13/11/2014	XEC NUM. 2666	01	0004242666		115,00		
20/11/2014	20/11/2014	XEC NUM. 8208	01	0004048208		600,00		
20/11/2014	20/11/2014	XEC NUM. 8287	01	0004048287		151,37		
26/11/2014	26/11/2014	XEC NUM. 2691	01	0004242691		75,67		
26/11/2014	26/11/2014	XEC NUM. 2693	01	0004242693		19,28		
26/11/2014	26/11/2014	XEC NUM. 2690	01	0004242690		147,64		
09/12/2014	09/12/2014	XEC NUM. 2668	01	0004242668		45,22		
09/12/2014	09/12/2014	XEC NUM. 2669	01	0004242669		59,70		
11/12/2014	11/12/2014	XEC NUM. 2673	01	0004242673		110,13		
11/12/2014	11/12/2014	XEC NUM. 2689	01	0004242689		274,79		
11/12/2014	11/12/2014	XEC NUM. 8259	01	0004048259		80,00		
11/12/2014	11/12/2014	XEC NUM. 8188	01	0004048188		130,00		
11/12/2014	11/12/2014	XEC NUM. 2670	01	0004242670		60,00		
11/12/2014	11/12/2014	XEC NUM. 8342	01	0003308342		50,70		
12/12/2014	12/12/2014	XEC NUM. 8245	01	0004048245		21,69		
12/12/2014	12/12/2014	XEC NUM. 2654	01	0004242654		23,43		

**INFORME DE CONCILIACIÓ DEL 31/12/2014**

**19/03/2015 11:41:39**

Societat: AJR AJUNTAMENT DE REUS  
 Compte: A 575100CT AJR CTAR BESTRETA SVEIS, SOCIALS  
 Compte comptable: 575100  
 Divisa bancària: EUR  
 Divisa comptable: EUR

Data op. / Data	Data valor	Descripció	Codi	Xec	R	Deure	Haver	Comentaris
12/12/2014	12/12/2014	XEC NUM. 2672	01	0004242672		50,00		
12/12/2014	12/12/2014	XEC NUM. 8244	01	0004048244		26,00		
12/12/2014	12/12/2014	XEC NUM. 2671	01	0004242671		25,00		
15/12/2014	15/12/2014	XEC NUM. 2694	01	0004242694		100,00		
16/12/2014	16/12/2014	XEC NUM. 8147	01	0004048147		308,99		
17/12/2014	17/12/2014	XEC NUM. 2704	01	0004242704		170,00		
17/12/2014	17/12/2014	XEC NUM. 4927	01	0003574927		480,00		
17/12/2014	17/12/2014	XEC NUM. 2698	01	0004242698		200,00		
17/12/2014	17/12/2014	XEC NUM. 8196	01	0004048196		184,95		
18/12/2014	18/12/2014	XEC NUM. 8145	01	0004048145		120,00		
18/12/2014	18/12/2014	XEC NUM. 4946	01	0003574946		174,00		
18/12/2014	18/12/2014	XEC NUM. 8226	01	0004048226		58,46		
18/12/2014	18/12/2014	XEC NUM. 8227	01	0004048227		70,32		
18/12/2014	18/12/2014	XEC NUM. 8225	01	0004048225		59,58		
19/12/2014	19/12/2014	XEC NUM. 8252	01	0004048252		500,00		
19/12/2014	19/12/2014	XEC NUM. 4892	01	0003574892		191,00		
22/12/2014	22/12/2014	XEC NUM. 2675	01	0004242675		35,95		
22/12/2014	22/12/2014	XEC NUM. 2674	01	0004242674		159,91		
29/12/2014	29/12/2014	XEC NUM. 2677	01	0004242677		136,00		
29/12/2014	29/12/2014	XEC NUM. 2676	01	0004242676		118,12		
30/12/2014	30/12/2014	XEC NUM. 2678	01	0004242678		30,39		
<b>Total moviments bancaris</b>						<b>15.146,74</b>	<b>0,00</b>	

**Saldo bancari teòric**

**3.613,72**

**Saldo comptable teòric**

**3.613,72**

El Senyor/a David Gómez Luque, persona autoritzada de l'oficina 1240-Bca. Corporativa Institucional Catalunya de CatalunyaCaixa (C.I.F. A65587198),


**CERTIFICA,**

Les dades relatives al/s nostre/s client/s:

QUALITAT PARTÍCIPI	NOM i COGNOMS	IDENTIFICACIÓ	ALTA EN EL CONTRACTE
Titular	Ajuntament De Reus	P4312500D	06/02/2006
DEL COMPTE :	2013-3012-34-0223885255	DATA OBERTURA:	06/02/2006
BIC:	CESCSBBXXX		
IBAN:	ES56 2013 3012 3402 2388 5255		

SALDO A DATA 31/12/2014: 3.613,72 eur. (tres mil sis-cents tretze amb setanta-dos cent.)

I perquè així consti, a petició de la part interessada, expedim aquest certificat a Barcelona, amb data 2 de març de 2015.



19/03/2015		12:28:04		INFORME DE CONCILIACIÓ DEL 31/12/2014									
Societat:		AJR		AJUNTAMENT DE REUS									
Compte:		A 575102CT		AJR CTAR BESTRETA REL CÍVITIQUES									
Compte comptable:				575102									
Divisa bancària:				EUR									
Divisa comptable:				EUR									
Data op. / Data	Data valor	Descripció	Codi	Xec	R	Deure	Haver	Comentaris					
Saldo comptable del			31/12/2014			1.148,67							
Moviments comptables										0,00		0,00	
Total moviments comptables													
Saldo bancari del			31/12/2014			39,22							
Moviments bancaris													
31/10/2014	31/10/2014	RESTA XEC	01			174,94							
04/11/2014	04/11/2014	XEC NUM. 8105	01	0003408105		50,00							
04/11/2014	04/11/2014	XEC NUM. 8106	01	0003408106		200,00							
05/11/2014	05/11/2014	XEC NUM. 8108	01	0003408108		128,16							
10/11/2014	10/11/2014	XEC NUM. 8107	01	0003408107		26,89							
25/11/2014	25/11/2014	XEC NUM. 8110	01	0003408110		250,00							
25/11/2014	25/11/2014	XEC NUM. 8109	01	0003408109		39,46							
27/11/2014	27/11/2014	XEC NUM. 8111	01	0003408111		100,00							
04/12/2014	04/12/2014	XEC NUM. 8112	01	0003408112		40,00							
10/12/2014	10/12/2014	XEC NUM. 8113	01	0003408113		100,00							
Total moviments bancaris						1.109,45		0,00					
Saldo bancari teòric								39,22					
Saldo comptable teòric								39,22					

El Senyor/a David Gómez Luque, persona autoritzada de l'oficina 1240-Bca. Corporativa Institucional Catalunya de CatalunyaCaixa (C.I.F. A65587198),


## CERTIFICA,

Les dades relatives al/s nostre/s client/s:

QUALITAT PARTICIP	NOM i COGNOMS	IDENTIFICACIÓ	ALTA EN EL CONTRACTE
Titular	Ajuntament De Reus	P4312500D	08/03/2006
DEL COMPTE :	2013-3012-39-0223888451	DATA OBERTURA:	08/03/2006
BIC:	CESCESBBXXX		
IBAN:	ES75 2013 3012 3902 2388 8451		

SALDO A DATA 31/12/2014: 39,22 eur. (trenta-nou amb vint-i-dos cent.)

I perquè així consti, a petició de la part interessada, expedim aquest certificat a Barcelona, amb data 2 de març de 2015.



**INFORME DE CONCILIACIÓ DEL 31/12/2014**

**19/03/2015 12:31:37**

Societat: AJR AJUNTAMENT DE REUS  
 Compte: A 575103CT AJR CTAR BESTRETA ALCALDIA  
 Compte comptable: 575103  
 Divisa bancària: EUR  
 Divisa comptable: EUR

Data op. / Data	Data valor	Descripció	Codi	Xec	R	Deure	Haver	Comentaris
Saldo comptable del		31/12/2014				4.014,92		
Moviments comptables								
Total moviments comptables						0,00	0,00	
Saldo bancari del		31/12/2014					1.856,58	
Moviments bancaris								
04/08/2014	04/08/2014	XEC9543 RESTA	01	0004279543		158,69		
15/09/2014	15/09/2014	XEC NUM. 9544	01	0004279544		195,00		
17/09/2014	17/09/2014	XEC NUM. 9545	01	0004279545		34,85		
22/09/2014	22/09/2014	XEC NUM. 9546	01	0004279546		43,20		
24/09/2014	24/09/2014	XEC NUM. 9550	01	0004279550		32,00		
30/09/2014	29/09/2014	XEC NUM. 9549 SEQ. 50373	01	0004279549		153,45		
30/09/2014	30/09/2014	REINT.EFFECTIU	01	0000000000		62,32		
02/10/2014	02/10/2014	XEC NUM. 9551	01	0004279551		18,00		
06/10/2014	03/10/2014	XEC NUM. 9552 SEQ. 50522	01	0004279552		153,00		
09/10/2014	08/10/2014	XEC NUM. 9553 SEQ. 50634	01	0004279553		68,97		
17/11/2014	17/11/2014	XEC NUM. 9556	01	0004279556		72,05		
17/11/2014	17/11/2014	XEC NUM. 9558	01	0004279558		80,00		
17/11/2014	17/11/2014	XEC NUM. 9555	01	0004279555		155,00		
21/11/2014	20/11/2014	XEC NUM. 9554 SEQ. 51634	01	0004279554		169,40		
11/12/2014	11/12/2014	XEC NUM. 3827	01	0005223827		15,70		
17/12/2014	17/12/2014	XEC NUM. 3828	01	0005223828		626,70		
18/12/2014	18/12/2014	XEC NUM. 3829	01	0005223829		120,01		
Total moviments bancaris						2.158,34	0,00	
Saldo bancari teòric							1.856,58	
Saldo comptable teòric							1.856,58	

El Senyor/a David Gómez Luque, persona autoritzada de l'oficina 1240-Bca. Corporativa Institucional Catalunya de CatalunyaCaixa (C.I.F. A65587198),


## CERTIFICA,

Les dades relatives al/s nostre/s client/s:

QUALITAT PARTÍCIPI	NOM I COGNOMS	IDENTIFICACIÓ	ALTA EN EL CONTRACTE
Titular	Ajuntament De Reus	P4312500D	20/03/2006
DEL COMPTE :	2013-3012-33-0223889534	DATA OBERTURA:	20/03/2006
BIC:	CESCESBBXXX		
IBAN:	ES15 2013 3012 3302 2388 9534		

SALDO A DATA 31/12/2014: 1.856,58 eur. ( mil vuit-cents cinquanta-sis amb cinquanta-vuit cent.)

I perquè així consti, a petició de la part interessada, expedim aquest certificat a Barcelona, amb data 2 de març de 2015.





INFORME DE CONCILIACIÓ DEL 31/12/2014

19/03/2015 12:43:10

Societat: AJR AJUNTAMENT DE REUS  
 Compte: A 575104CT AJR CTAR BESTRETA RECAPTACIO  
 Compte comptable: 575104  
 Divisa bancària: EUR  
 Divisa comptable: EUR

Data op. / Data	Data valor	Descripció	Codi	Xec	R	Deure	Haver	Comentaris
Saldo comptable del 31/12/2014 1.997,52								
Moviments comptables								
31/12/2014	31/12/2014	REGISTRO MERCANTIL DE TARRAGON	RP		*	12,00		
31/12/2014	31/12/2014	REGISTRO MERCANTIL DE TARRAGON	RP		*	12,00		
31/12/2014	31/12/2014	A.LUIS CERVANTES JIMENEZ-REG.P	RP		*	9,02		
31/12/2014	31/12/2014	CRISTINA LOPEZ DESCALZO-BCF-RE	RP		*	9,02		
31/12/2014	31/12/2014	M.CRISTINA PALMA LOPEZ-REG.PRO	RP		*	9,02		
31/12/2014	31/12/2014	ESTHER RADA PELEGRI	RP		*	6,00		
31/12/2014	31/12/2014	REGISTRO MERCANTIL DE TARRAGON	RP		*	6,00		
31/12/2014	31/12/2014	REGISTRO MERCANTIL DE TARRAGON	RP		*	6,00		
31/12/2014	31/12/2014	REGISTRO MERCANTIL DE TARRAGON	RP		*	6,00		
31/12/2014	31/12/2014	REGISTRO MERCANTIL DE TARRAGON	RP		*	12,00		
31/12/2014	31/12/2014	REGISTRO MERCANTIL DE TARRAGON	RP		*	12,00		
31/12/2014	31/12/2014	REGISTRO MERCANTIL DE TARRAGON	RP		*	12,00		
31/12/2014	31/12/2014	REGISTRO MERCANTIL DE TARRAGON	RP		*	12,00		
31/12/2014	31/12/2014	REGISTRO MERCANTIL DE TARRAGON	RP		*	12,00		
31/12/2014	31/12/2014	REGISTRO MERCANTIL DE TARRAGON	RP		*	12,00		
31/12/2014	31/12/2014	REGISTRO MERCANTIL DE TARRAGON	RP		*	12,00		





19/03/2015		12:43:10		INFORME DE CONCILIACIÓ DEL 31/12/2014						
Societat:		AJR		AJUNTAMENT DE REUS						
Compte:		A 575104CT		AJR CTAR BESTRETA RECAPTACIO						
Compte comptable:				575104						
Divisa bancària:				EUR						
Divisa comptable:				EUR						
Data op. / Data	Data valor	Descripció	Codi	Xec	R	Deure	Haver	Comentaris		
Saldo bancari del						31/12/2014		950,20		
Moviments bancaris										
14/10/2014	14/10/2014	RESTA ....REGISTRE	04	00000000000		5,51				
24/10/2014	24/10/2014	XEC NUM. 8355	01	0000998355		200,00				
09/12/2014	09/12/2014	COLEGIO DE REGIST 0000001263	03	00000000000		9,02				
Total moviments bancaris						214,53		0,00		
Saldo bancari teòric						1.782,99				
Saldo comptable teòric						1.782,99				

El Senyor/a David Gómez Luque, persona autoritzada de l'oficina 1240-Bca. Corporativa Institucional Catalunya de CatalunyaCaixa (C.I.F. A65587198),


## CERTIFICA,

Les dades relatives al/s nostre/s client/s:

QUALITAT PARTÍCIPI	NOM I COGNOMS	IDENTIFICACIÓ	ALTA EN EL CONTRACTE
Titular	Ajuntament De Reus	P4312500D	07/11/2006
DEL COMPTE :	2013-3012-37-0223915258	DATA OBERTURA:	07/11/2006
BIC:	CESCESBBXXX		
IBAN:	ES30 2013 3012 3702 2391 5258		

SALDO A DATA 31/12/2014: 950,20 eur. (nou-cents cinquanta amb vint cent.)

I perquè així consti, a petició de la part interessada, expedim aquest certificat a Barcelona, amb data 2 de març de 2015.

A handwritten signature in dark ink is written over a circular stamp. The stamp contains the text "CatalunyaCaixa" at the top and "CATALUNYA BANC" at the bottom. The signature is a cursive, stylized name.

19/03/2015	12:49:44	INFORME DE CONCILIACIÓ DEL 31/12/2014									
Societat:		AJR	AJUNTAMENT DE REUS								
Compte:		A 575105CT	AJR CTAR BESTRETA CENTRES CIVICS								
Compte comptable:		575105									
Divisa bancària:		EUR									
Divisa comptable:		EUR									
Data op. / Data	Data valor	Descripció	Codi	Xec	R	Deure	Haver	Comentaris			
Saldo comptable del			31/12/2014			2.723,52					
Moviments comptables											
Total moviments comptables						0,00	0,00				
Saldo bancari del			31/12/2014			2.490,72					
Moviments bancaris											
30/07/2014	30/07/2014	RESTA XEC...	01	0001264662		118,36					
02/10/2014	02/10/2014	XEC NUM. 4664	01	0001264664		114,44					
Total moviments bancaris						232,80	0,00				
Saldo bancari teòric							2.490,72				
Saldo comptable teòric							2.490,72				

El Senyor/a David Gómez Luque, persona autoritzada de l'oficina 1240-Bca. Corporativa Institucional Catalunya de CatalunyaCaixa (C.I.F. A65587198),


## CERTIFICA,

Les dades relatives al/s nostre/s client/s:

QUALITAT PARTÍCIPI	NOM i COGNOMS	IDENTIFICACIÓ	ALTA EN EL CONTRACTE
Titular	Ajuntament De Reus	P4312500D	28/03/2008
DEL COMPTE :	2013-3012-30-0223968552	DATA OBERTURA:	28/03/2008
BIC:	CESCESBBXXX		
IBAN:	ES36 2013 3012 3002 2396 8552		

SALDO A DATA 31/12/2014: 2.490,72 eur. (dos mil quatre-cents noranta amb setanta-dos cent.)

I perquè així consti, a petició de la part interessada, expedim aquest certificat a Barcelona, amb data 2 de març de 2015.



**INFORME DE CONCILIACIÓ DEL 31/12/2014**

**19/03/2015 13:03:21**

Societat: AJR AJUNTAMENT DE REUS  
 Compte: A 575106CT AJR CTAR BESTRETA FONS SOCIAL  
 Compte comptable: 575106  
 Divisa bancària: EUR  
 Divisa comptable: EUR

Data op. / Data	Data valor	Descripció	Codi	Xec	R	Deure	Haver	Comentaris
Saldo comptable del		31/12/2014				1.119,42		
Moviments comptables								
Total moviments comptables						0,00	0,00	
Saldo bancari del		31/12/2014					63,66	
Moviments bancaris								
02/12/2014	01/12/2014	BONIF. COMIS.	17	0000000000	*		0,75	
02/12/2014	01/12/2014	C.TRANSF.C.C.	17	0000000000	*	0,75		
02/12/2014	01/12/2014	TRANSF. PAPER	17	0000000000	*	51,00		
02/12/2014	01/12/2014	BONIF. COMIS.	17	0000000000	*		51,00	
04/12/2014	03/12/2014	BONIF. COMIS.	17	0000000000	*		3,00	
04/12/2014	03/12/2014	C.TRANSF.C.C.	17	0000000000	*	3,00		
04/12/2014	03/12/2014	TRANSF. PAPER	17	0000000000	*	64,50		
04/12/2014	03/12/2014	BONIF. COMIS.	17	0000000000	*		64,50	
16/12/2014	16/12/2014	RESTA TRF. 6.210,07	99	0000000000		1.118,69		
17/12/2014	16/12/2014	TRANSF. PAPER	17	0000000000	*	34,50		
17/12/2014	16/12/2014	BONIF. COMIS.	17	0000000000	*		34,50	
17/12/2014	17/12/2014	HU 2013435100000096 OPER 03	02	0000000000			37,22	
19/12/2014	19/12/2014	Gas Natural Servicios S.A	04	0000000000			205,01	
23/12/2014	23/12/2014	AIGUES REUS	04	0000000000		192,53		
30/12/2014	30/12/2014	AIGUES REUS	04	0000000000			192,53	
30/12/2014	30/12/2014	AIGUES DE REUS	04	0000000000		179,30		
Total moviments bancaris						1.644,27	588,51	
Saldo bancari teòric							63,66	
Saldo comptable teòric							63,66	



El Senyor/a David Gómez Luque, persona autoritzada de l'oficina 1240-Bca. Corporativa Institucional Catalunya de CatalunyaCaixa (C.I.F. A65587198),


## CERTIFICA,


Les dades relatives al/s nostre/s client/s:

QUALITAT PARTÍCIPI	NOM I COGNOMS	IDENTIFICACIÓ	ALTA EN EL CONTRACTE
Titular	Ajuntament De Reus	P4312500D	29/10/2014
DEL COMPTE :	2013-1240-11-0200073051	DATA OBERTURA:	29/10/2014
BIC:	CESCESBBXXX		
IBAN:	ES38 2013 1240 1102 0007 3051		

SALDO A DATA 31/12/2014: 63,66 eur. (seixanta-tres amb seixanta-sis cent.)

I perquè així consti, a petició de la part interessada, expedim aquest certificat a Barcelona, amb data 2 de març de 2015.






JOSEP M. SABATÉ VIDAL, secretari en funcions de l'Excm. Ajuntament de Reus.

**CERTIFICO:**

Que el Ple de la Corporació en sessió duta a terme el dia 4 de setembre de 2015, va adoptar, entre d'altres, l'acord que seguidament es transcriu, amb la salvetat i a reserva dels termes que resultin de l'aprovació de l'acta segons el que assenyala l'article 206 del Reglament d'Organització, Funcionament i Règim Jurídic de les Entitats Locals:

Vist l'expedient del Compte General de 2014, integrat pels comptes de les Entitats següents:

- Ajuntament de Reus
- Organismes Autònoms Administratius:
  - Institut Municipal d'Acció Cultural
  - Agència de Promoció de Ciutat "Reus Promoció"
  - Institut Municipal de Museus
  - Institut Municipal de Puericultura Dr. Frías
  - Institut Municipal de Formació i Empresa
- Societats Municipals:
  - Hospital de Sant Joan de Reus SAM –consolidat-
  - Hospital de Sant Joan de Reus SAM
  - Gestió Comarcal Hospitalària SA
  - Centre M.Q. Reus SA
  - Centre Oftalmològic de Reus SL
  - Gestió Integral Sanitària i Assistencial AIE
  - SAGESSA, Assistència Sanitària i Social SA
  - Laboratori de Referència Camp de Tarragona i Terres de l'Ebre SL
  - Reus Transport Públic SA
  - Reus Esport i Lleure SA
  - Reus Serveis Municipals SA –consolidat-
  - Reus Serveis Municipals SA
  - Reus Mobilitat i Serveis SA
  - Reus Desenvolupament Econòmic SA



- Consorcis (adscriu a l'Entitat Local d'acord amb la D.A. 20ª ap. 4 de la Llei 30/1992, i de conformitat amb el que disposa l'article 212 del Reial Decret Legislatiu 2/2004 de 5 de març pel que s'aprova el text refós de la Llei Reguladora de les Hisendes Locals):
  - Consorci del Teatre Fortuny
  - Consorci del Teatre Bartrina

Vist el que disposa la regla 102.4 de l'Ordre EHA/4041/2004, Instrucció de Comptabilitat: *"la aprobación de la Cuenta General es un acto esencial para la fiscalización de los órganos de control externo, que no requiere la conformidad con las actuaciones reflejadas en ella, ni genera responsabilidad por razón de las mismas"*.

Vistos els informes d'avaluació de l'estabilitat pressupostària, del compliment de la regla de despesa, de la sostenibilitat financera, dels comptes anuals de l'exercici 2014 corresponents a les societats mercantils dependents.

Vistos els informes i documentació que consten a l'expedient referent al Compte General de 2014, vist el dictamen favorable emès per la Comissió Especial de Comptes i al no haver-se produït reclamacions ni objeccions sobre aquest en el període de exposició pública, s'adopta el següent acord:

**Primer:** Aprovar el Compte General de la Corporació, corresponent a l'exercici de 2014 format pels Comptes i documentació esmentats anteriorment, de la forma en què s'han redactat, i el resum del qual és:

#### AJUNTAMENT

##### *Liquidació del pressupost:*

Romanent de Tresoreria Total	15.336.813,72
Saldos de dubtós cobrament	9.140.091,41
Excés de finançament afectat	5.556.932,27
Romanent de Tresoreria per a Despeses Generals	639.790,04
Resultat Pressupostari	2.154.812,39
Incorporació de romanents de crèdits	4.692.234,72
<i>Balanç de situació a 31.12.2014</i>	
Total Actiu i Passiu	318.618.516,37
Compte de Resultats: Saldo creditor	12.978.676,33

**INSTITUT MUNICIPAL D'ACCIÓ CULTURAL***Liquidació del pressupost:*

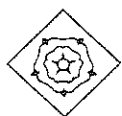
Romanent de Tresoreria Total	-6.793,68
Saldos de dubtós cobrament	743,96
Excés de finançament afectat	20.445,67
Romanent de Tresoreria per a Despeses Generals	-27.983,31
Resultat Pressupostari	-18.253,38
<i>Balanç de situació a 31.12.2014</i>	
Total Actiu i Passiu	573.574,23
Compte de Resultats: Saldo deutor	- 122.033,15

**AGÈNCIA DE PROMOCIÓ DE CIUTAT "REUS PROMOCIÓ"***Liquidació del pressupost:*

Romanent de Tresoreria Total	195.708,93
Saldos de dubtós cobrament	14.781,17
Excés de finançament afectat	10.353,72
Romanent de Tresoreria per a Despeses Generals	170.574,04
Resultat Pressupostari	174.618,97
<i>Balanç de situació a 31.12.2014</i>	
Total Actiu i Passiu	552.430,14
Compte de Resultats: Saldo deutor	-44.397,95

**INSTITUT MUNICIPAL DE MUSEUS***Liquidació del pressupost:*

Romanent de Tresoreria Total	31.742,27
Saldos de dubtós cobrament	0,00
Excés de finançament afectat	23.968,92
Romanent de Tresoreria per a Despeses Generals	7.773,35
Resultat Pressupostari	6.802,85
<i>Balanç de situació a 31.12.2014</i>	
Total Actiu i Passiu	199.635,37
Compte de Resultats: Saldo deutor	-1.042,79

**INSTITUT MUNICIPAL DE PUERICULTURA DR. FRÍAS***Liquidació del pressupost:*

Romanent de Tresoreria Total	16.171,13
Saldos de dubtós cobrament	0,00
Excés de finançament afectat	4.463,30
Romanent de Tresoreria per a Despeses Generals	11.707,83
Resultat Pressupostari	10.945,95
<i>Balanç de situació a 31.12.2014</i>	
Total Actiu i Passiu	146.311,12
Compte de Resultats: Saldo creditor	11.053,64

**INSTITUT MUNICIPAL DE FORMACIO I EMPRESA***Liquidació del pressupost:*

Romanent de Tresoreria Total	299.606,86
Saldos de dubtós cobrament	0,00
Excés de finançament afectat	70.796,80
Romanent de Tresoreria per a Despeses Generals	228.810,06
Resultat Pressupostari	144.660,23
<i>Balanç de situació a 31.12.2014</i>	
Total Actiu i Passiu	3.348.735,61
Compte de Resultats: Saldo creditor	23.663,97

**HOSPITAL DE SANT JOAN DE REUS SAM-CONSOLIDAT-**


Balanç de situació a 31.12.2014. Total Actiu i Passiu	113.226.759,20
Compte de pèrdues i guanys: Benefici	18.874,76

**HOSPITAL DE SANT JOAN DE REUS S.A.M.**

Balanç de situació a 31.12.2014. Total Actiu i Passiu	72.573.154,54
Compte de pèrdues i guanys: Benefici	23.884,68

**GESTIÓ COMARCAL HOSPITALÀRIA S.A.**

Balanç de situació a 31.12.2014. Total Actiu i Passiu	16.336.841,59
---	---------------



Compte de pèrdues i guanys: Benefici	52.465,24
--------------------------------------	-----------

**CENTRE M.O. REUS, S.A.**

Balanç de situació a 31.12.2014. Total Actiu i Passiu	6.573.820,75
Compte de pèrdues i guanys: Benefici	377.905,52

**CENTRE OFTALMOLÒGIC DE REUS, S.L.**

Balanç de situació a 31.12.2014. Total Actiu i Passiu	783.470,57
Compte de pèrdues i guanys: Benefici	31.689,99

**GESTIÓ INTEGRAL SANITÀRIA I ASSISTENCIAL, A.I.E.**

Balanç de situació a 31.12.2014. Total Actiu i Passiu	4.709.844,65
Compte de pèrdues i guanys: Equilibrat	0,00

**SAGESSA, ASSISTÈNCIA SANITÀRIA I SOCIAL S.A.**

Balanç de situació a 31.12.2014. Total Actiu i Passiu	11.884.761,03
Compte de pèrdues i guanys: Pèrdues	-700.121,43

**LABORATORI DE REFERÈNCIA CAMP DE TARRAGONA I TERRES DE L'EBRE, S.L.**

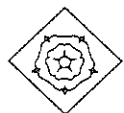
Balanç de situació a 31.12.2014. Total Actiu i Passiu	2.446.427,41
Compte de pèrdues i guanys: Benefici	34.473,91

**REUS TRANSPORT PÚBLIC, S.A.**

Balanç de situació a 31.12.2014. Total Actiu i Passiu	2.856.761,63
Compte de pèrdues i guanys: Benefici	4.869,12

**REUS, ESPORT I LLEURE, S.A.**

Balanç de situació a 31.12.2014. Total Actiu i Passiu	11.722.173,18
Compte de pèrdues i guanys: Benefici	495,22

REUS SERVEIS MUNICIPALS SA –CONSOLIDAT–

Balanç de situació a 31.12.2014. Total Actiu i Passiu	480.289.253,18
Compte de pèrdues i guanys: Benefici	546.664,35

REUS SERVEIS MUNICIPALS SA

Balanç de situació a 31.12.2014. Total Actiu i Passiu	309.388.887,67
Compte de pèrdues i guanys: Benefici	2.290.212,04

REUS MOBILITAT I SERVEIS SA

Balanç de situació a 31.12.2014. Total Actiu i Passiu	36.164.392,49
Compte de pèrdues i guanys: Benefici	517.864,63

REUS DESENVOLUPAMENT ECONÒMIC S.A.

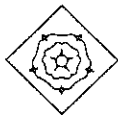
Balanç de situació a 31.12.2014. Total Actiu i Passiu	174.925.442,58
Compte de pèrdues i guanys: Pèrdues	-331.191,24

CONSORCI DEL TEATRE BARTRINA*Liquidació del pressupost:*

Romanent de Tresoreria Total	11.487,92
SalDOS de dubtós cobrament	658,84
Excés de finançament afectat	10.308,97
Romanent de Tresoreria per a Despeses Generals	520,11
Resultat Pressupostari	3.045,21
<i>Balanç de situació a 31.12.2014</i>	
Total Actiu i Passiu	197.484,83
Compte de Resultats: Saldo deutor	-23.870,03

CONSORCI DEL TEATRE FORTUNY*Liquidació del pressupost:*

Romanent de Tresoreria Total	-144.948,41
SalDOS de dubtós cobrament	2.031,43
Excés de finançament afectat	0,00



Romanent de Tresoreria per a Despeses Generals	-146.979,84
Resultat Pressupostari	-149.727,78
<i>Balanç de situació a 31.12.2014</i>	
Total Actiu i Passiu	379.540,35
Compte de Resultats: Saldo deutor	-157.832,14

**Segon:** Es dóna compte de l'informe d'estabilitat pressupostària de l'exercici 2014, segons disposa l'art. 16 del RD 1463/2007, per al seu coneixement i efectes, així com dels informes del compliment de la regla de despesa, de la sostenibilitat financera i dels comptes anuals de l'exercici 2014 corresponents a les societats mercantils dependents.

**Tercer:** Remetre l'expedient a la fiscalització de la Sindicatura de Comptes, en virtut de les seves competències, així com al Tribunal de Comptes, d'acord amb la normativa vigent.

I perquè consti i tingui els efectes que correspongui, lliuro la present certificació d'ordre, i amb el vist-i-plau del Molt Il·ltre. Sr. Alcalde, a la ciutat de Reus, el dia 4 de setembre de 2015.

Vist i plau



AJUNTAMENT DE REUS  
L'ALCALDE

CARLES PELLICER PUNYED  
ALCALDE



AJUNTAMENT DE REUS  
EL SECRETARI GENERAL

JOSEP M. SABATÉ VIDAL  
SECRETARI EN FUNCIONS



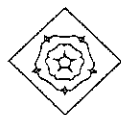




## **PROPOSTA PRESIDÈNCIA DE LA COMISSIÓ ESPECIAL DE COMPTES**

Vist l'expedient del Compte General de 2014, integrat pels comptes de les Entitats següents:

- Ajuntament de Reus
- Organismes Autònoms Administratius:
  - Institut Municipal d'Acció Cultural
  - Agència de Promoció de Ciutat "Reus Promoció"
  - Institut Municipal de Museus
  - Institut Municipal de Puericultura Dr. Frías
  - Institut Municipal de Formació i Empresa
- Societats Municipals:
  - Hospital de Sant Joan de Reus SAM –consolidat-
  - Hospital de Sant Joan de Reus SAM
  - Gestió Comarcal Hospitalària SA
  - Centre M.Q. Reus SA
  - Centre Oftalmològic de Reus SL
  - Gestió Integral Sanitària i Assistencial AIE
  - SAGESSA, Assistència Sanitària i Social SA
  - Laboratori de Referència Camp de Tarragona i Terres de l'Ebre SL
  - Reus Transport Públic SA
  - Reus Esport i Lleure SA
  - Reus Serveis Municipals SA –consolidat-
  - Reus Serveis Municipals SA
  - Reus Mobilitat i Serveis SA
  - Reus Desenvolupament Econòmic SA
- Consorcis (adscriu'ts a l'Entitat Local d'acord amb la D.A. 20ª ap. 4 de la Llei 30/1992, i de conformitat amb el que disposa l'article 212 del Reial Decret Legislatiu 2/2004 de 5 de març pel que s'aprova el text refós de la Llei Reguladora de les Hisendes Locals):
  - Consorci del Teatre Fortuny
  - Consorci del Teatre Bartrina



Vist el que disposa la regla 102.4 de l'Ordre EHA/4041/2004, Instrucció de Comptabilitat: *"la aprobación de la Cuenta General es un acto esencial para la fiscalización de los órganos de control externo, que no requiere la conformidad con las actuaciones reflejadas en ella, ni genera responsabilidad por razón de las mismas"*.

Vistos els informes d'avaluació de l'estabilitat pressupostària, del compliment de la regla de despesa, de la sostenibilitat financera, dels comptes anuals de l'exercici 2014 corresponents a les societats mercantils dependents .

Vistos els informes i documentació que consten a l'expedient referent al Compte General de 2014, vist el dictamen favorable emès per la Comissió Especial de Comptes i al no haver-se produït reclamacions ni objeccions sobre aquest en el període de exposició pública, es proposa al Ple l'adopció del següent acord:

**Primer:** Aprovar el Compte General de la Corporació, corresponent a l'exercici de 2014 format pels Comptes i documentació esmentats anteriorment, de la forma en què s'han redactat, i el resum del qual és:

#### AJUNTAMENT

##### *Liquidació del pressupost:*

Romanent de Tresoreria Total	15.336.813,72
Saldos de dubtós cobrament	9.140.091,41
Excés de finançament afectat	5.556.932,27
Romanent de Tresoreria per a Despeses Generals	639.790,04
Resultat Pressupostari	2.154.812,39
Incorporació de romanents de crèdits	4.692.234,72
<i>Balanç de situació a 31.12.2014</i>	
Total Actiu i Passiu	318.618.516,37
Compte de Resultats: Saldo creditor	12.978.676,33

#### INSTITUT MUNICIPAL D'ACCIÓ CULTURAL

##### *Liquidació del pressupost:*

Romanent de Tresoreria Total	-6.793,68
Saldos de dubtós cobrament	743,96
Excés de finançament afectat	20.445,67
Romanent de Tresoreria per a Despeses Generals	-27.983,31



Resultat Pressupostari	-18.253,38
<i>Balanç de situació a 31.12.2014</i>	
Total Actiu i Passiu	573.574,23
Compte de Resultats: Saldo deutor	- 122.033,15

**AGÈNCIA DE PROMOCIÓ DE CIUTAT "REUS PROMOCIÓ"***Liquidació del pressupost:*

Romanent de Tresoreria Total	195.708,93
Saldos de dubtós cobrament	14.781,17
Excés de finançament afectat	10.353,72
Romanent de Tresoreria per a Despeses Generals	170.574,04
Resultat Pressupostari	174.618,97
<i>Balanç de situació a 31.12.2014</i>	
Total Actiu i Passiu	552.430,14
Compte de Resultats: Saldo deutor	-44.397,95

**INSTITUT MUNICIPAL DE MUSEUS***Liquidació del pressupost:*

Romanent de Tresoreria Total	31.742,27
Saldos de dubtós cobrament	0,00
Excés de finançament afectat	23.968,92
Romanent de Tresoreria per a Despeses Generals	7.773,35
Resultat Pressupostari	6.802,85
<i>Balanç de situació a 31.12.2014</i>	
Total Actiu i Passiu	199.635,37
Compte de Resultats: Saldo deutor	-1.042,79

**INSTITUT MUNICIPAL DE PUERICULTURA DR. FRÍAS***Liquidació del pressupost:*

Romanent de Tresoreria Total	16.171,13
Saldos de dubtós cobrament	0,00
Excés de finançament afectat	4.463,30



Romanent de Tresoreria per a Despeses Generals	11.707,83
Resultat Pressupostari	10.945,95
<i>Balanç de situació a 31.12.2014</i>	
Total Actiu i Passiu	146.311,12
Compte de Resultats: Saldo creditor	11.053,64

INSTITUT MUNICIPAL DE FORMACIO I EMPRESA*Liquidació del pressupost:*

Romanent de Tresoreria Total	299.606,86
Saldos de dubtós cobrament	0,00
Excés de finançament afectat	70.796,80
Romanent de Tresoreria per a Despeses Generals	228.810,06
Resultat Pressupostari	144.660,23
<i>Balanç de situació a 31.12.2014</i>	
Total Actiu i Passiu	3.348.735,61
Compte de Resultats: Saldo creditor	23.663,97

HOSPITAL DE SANT JOAN DE REUS SAM-CONSOLIDAT-

Balanç de situació a 31.12.2014. Total Actiu i Passiu	113.226.759,20
Compte de pèrdues i guanys: Benefici	18.874,76

HOSPITAL DE SANT JOAN DE REUS S.A.M.


Balanç de situació a 31.12.2014. Total Actiu i Passiu	72.573.154,54
Compte de pèrdues i guanys: Benefici	23.884,68

GESTIÓ COMARCAL HOSPITALÀRIA S.A.

Balanç de situació a 31.12.2014. Total Actiu i Passiu	16.336.841,59
Compte de pèrdues i guanys: Benefici	52.465,24

CENTRE M.O. REUS, S.A.

Balanç de situació a 31.12.2014. Total Actiu i Passiu	6.573.820,75
Compte de pèrdues i guanys: Benefici	377.905,52

**CENTRE OFTALMOLÒGIC DE REUS, S.L.**

Balanç de situació a 31.12.2014. Total Actiu i Passiu	783.470,57
Compte de pèrdues i guanys: Benefici	31.689,99

**GESTIÓ INTEGRAL SANITÀRIA I ASSISTENCIAL, A.I.E.**

Balanç de situació a 31.12.2014. Total Actiu i Passiu	4.709.844,65
Compte de pèrdues i guanys: Equilibrat	0,00

**SAGESSA, ASSISTÈNCIA SANITÀRIA I SOCIAL S.A.**

Balanç de situació a 31.12.2014. Total Actiu i Passiu	11.884.761,03
Compte de pèrdues i guanys: Pèrdues	-700.121,43

**LABORATORI DE REFERÈNCIA CAMP DE TARRAGONA I TERRES DE L'EBRE, S.L.**

Balanç de situació a 31.12.2014. Total Actiu i Passiu	2.446.427,41
Compte de pèrdues i guanys: Benefici	34.473,91

**REUS TRANSPORT PÚBLIC, S.A.**

Balanç de situació a 31.12.2014. Total Actiu i Passiu	2.856.761,63
Compte de pèrdues i guanys: Benefici	4.869,12

**REUS, ESPORT I LLEURE, S.A.**

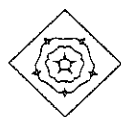
Balanç de situació a 31.12.2014. Total Actiu i Passiu	11.722.173,18
Compte de pèrdues i guanys: Benefici	495,22

**REUS SERVEIS MUNICIPALS SA –CONSOLIDAT-**

Balanç de situació a 31.12.2014. Total Actiu i Passiu	480.289.253,18
Compte de pèrdues i guanys: Benefici	546.664,35

**REUS SERVEIS MUNICIPALS SA**

Balanç de situació a 31.12.2014. Total Actiu i Passiu	309.388.887,67
Compte de pèrdues i guanys: Benefici	2.290.212,04

**REUS MOBILITAT I SERVEIS SA**

Balanç de situació a 31.12.2014. Total Actiu i Passiu	36.164.392,49
Compte de pèrdues i guanys: Benefici	517.864,63

**REUS DESENVOLUPAMENT ECONÒMIC S.A.**

Balanç de situació a 31.12.2014. Total Actiu i Passiu	174.925.442,58
Compte de pèrdues i guanys: Pèrdues	-331.191,24

**CONSORCI DEL TEATRE BARTRINA***Liquidació del pressupost:*

Romanent de Tresoreria Total	11.487,92
Saldos de dubtós cobrament	658,84
Excés de finançament afectat	10.308,97
Romanent de Tresoreria per a Despeses Generals	520,11
Resultat Pressupostari	3.045,21

*Balanç de situació a 31.12.2014*

Total Actiu i Passiu	197.484,83
Compte de Resultats: Saldo deutor	-23.870,03

**CONSORCI DEL TEATRE FORTUNY***Liquidació del pressupost:*

Romanent de Tresoreria Total	-144.948,41
Saldos de dubtós cobrament	2.031,43
Excés de finançament afectat	0,00
Romanent de Tresoreria per a Despeses Generals	-146.979,84
Resultat Pressupostari	-149.727,78

*Balanç de situació a 31.12.2014*

Total Actiu i Passiu	379.540,35
Compte de Resultats: Saldo deutor	-157.832,14

**Segon:** Es dona compte de l'informe d'estabilitat pressupostària de l'exercici 2014, segons disposa l'art. 16 del RD 1463/2007, per al seu coneixement i efectes, així com dels informes del compliment de la regla de despesa, de la sostenibilitat



financera i dels comptes anuals de l'exercici 2014 corresponents a les societats mercantils dependents.

**Tercer:** Remetre l'expedient a la fiscalització de la Sindicatura de Comptes, en virtut de les seves competències, així com al Tribunal de Comptes, d'acord amb la normativa vigent.

Reus, 28 d'agost de 2015

El President de la Comissió Especial de Comptes




AJUNTAMENT DE REUS  
HISENDA I  
RECURSOS GENERALS

Joaquim Enrech Garola







**DICTAMEN DE LA COMISSIÓ ESPECIAL DE COMPTES**  
**EN REFERÈNCIA AL COMPTE GENERAL 2014**

Tot complint el que disposa l'article 116 de la Llei 7/85, de 2 d'abril, i els articles 208 a 212 del RDL 2/2004, de 5 de març, pel que s'aprova el Text Refós de la Llei Reguladora d'Hisendes Locals, la Comissió Especial de Comptes, vàlidament constituïda, es reuneix el dia 29 de maig de 2015, per a l'estudi del Compte General de l'exercici 2014, que està integrat pels comptes de les Entitats següents:

- Ajuntament de Reus
- Organismes Autònoms Administratius:
  - Institut Municipal d'Acció Cultural
  - Agència de Promoció de Ciutat "Reus Promoció"
  - Institut Municipal de Museus
  - Institut Municipal de Puericultura Dr. Frías
  - Institut Municipal de Formació i Empresa
- Societats Municipals:
  - Hospital de Sant Joan de Reus SAM –consolidat-
  - Hospital de Sant Joan de Reus SAM
  - Gestió Comarcal Hospitalària SA
  - Centre M.Q. Reus SA
  - Centre Oftalmològic de Reus SL
  - Gestió Integral Sanitària i Assistencial AIE
  - SAGESSA, Assistència Sanitària i Social SA
  - Laboratori de Referència Camp de Tarragona i Terres de l'Ebre SL
  - Reus Transport Públic SA
  - Reus Esport i Lleure SA
  - Reus Serveis Municipals SA –consolidat-
  - Reus Serveis Municipals SA
  - Reus Mobilitat i Serveis SA
  - Reus Desenvolupament Econòmic SA
- Consorcis (adscrius a l'Entitat Local d'acord amb la D.A. 20ª ap. 4 de la Llei 30/1992, i de conformitat amb el que disposa l'article 212 del Reial Decret Legislatiu 2/2004 de 5 de març pel que s'aprova el text refós de la Llei Reguladora de les Hisendes Locals):



- ☐ Consorci del Teatre Fortuny
- ☐ Consorci del Teatre Bartrina

per tal d'emetre informe sobre aquests.

Examinats els comptes de l'Ajuntament, dels Organismes Autònoms de caràcter administratiu, de les societats municipals i del Consorcis adscrits esmentats anteriorment, estima la Comissió que queda justificat l'esmentat Compte General, el resum del qual és el següent:

#### AJUNTAMENT

##### *Liquidació del pressupost:*

Romanent de Tresoreria Total	15.336.813,72
Salos de dubtós cobrament	9.140.091,41
Excés de finançament afectat	5.556.932,27
Romanent de Tresoreria per a Despeses Generals	639.790,04
Resultat Pressupostari	2.154.812,39
Incorporació de romanents de crèdits	4.692.234,72
<i>Balanç de situació a 31.12.2014</i>	
Total Actiu i Passiu	318.618.516,37
Compte de Resultats: Saldo creditor	12.978.676,33


#### INSTITUT MUNICIPAL D'ACCIÓ CULTURAL

##### *Liquidació del pressupost:*


Romanent de Tresoreria Total	-6.793,68
Salos de dubtós cobrament	743,96
Excés de finançament afectat	20.445,67
Romanent de Tresoreria per a Despeses Generals	-27.983,31
Resultat Pressupostari	-18.253,38
<i>Balanç de situació a 31.12.2014</i>	
Total Actiu i Passiu	573.574,23
Compte de Resultats: Saldo deutor	- 122.033,15

#### AGÈNCIA DE PROMOCIÓ DE CIUTAT "REUS PROMOCIÓ"


##### *Liquidació del pressupost:*




Romanent de Tresoreria Total	195.708,93
Salos de dubtós cobrament	14.781,17
Excés de finançament afectat	10.353,72
Romanent de Tresoreria per a Despeses Generals	170.574,04
Resultat Pressupostari	174.618,97
<i>Balanç de situació a 31.12.2014</i>	
Total Actiu i Passiu	552.430,14
Compte de Resultats: Saldo deutor	-44.397,95

INSTITUT MUNICIPAL DE MUSEUS*Liquidació del pressupost:*

Romanent de Tresoreria Total	31.742,27
Salos de dubtós cobrament	0,00
Excés de finançament afectat	23.968,92
Romanent de Tresoreria per a Despeses Generals	7.773,35
Resultat Pressupostari	6.802,85
<i>Balanç de situació a 31.12.2014</i>	
Total Actiu i Passiu	199.635,37
Compte de Resultats: Saldo deutor	-1.042,79

INSTITUT MUNICIPAL DE PUERICULTURA DR. FRÍAS*Liquidació del pressupost:*

Romanent de Tresoreria Total	16.171,13
Salos de dubtós cobrament	0,00
Excés de finançament afectat	4.463,30
Romanent de Tresoreria per a Despeses Generals	11.707,83
Resultat Pressupostari	10.945,95
<i>Balanç de situació a 31.12.2014</i>	
Total Actiu i Passiu	146.311,12
Compte de Resultats: Saldo creditor	11.053,64

INSTITUT MUNICIPAL DE FORMACIO I EMPRESA*Liquidació del pressupost:*



Romanent de Tresoreria Total	299.606,86
Saldos de dubtós cobrament	0,00
Excés de finançament afectat	70.796,80
Romanent de Tresoreria per a Despeses Generals	228.810,06
Resultat Pressupostari	144.660,23
<i>Balanç de situació a 31.12.2014</i>	
Total Actiu i Passiu	3.348.735,61
Compte de Resultats: Saldo creditor	23.663,97

HOSPITAL DE SANT JOAN DE REUS SAM-CONSOLIDAT-

Balanç de situació a 31.12.2014. Total Actiu i Passiu	113.226.759,20
Compte de pèrdues i guanys: Benefici	18.874,76

HOSPITAL DE SANT JOAN DE REUS S.A.M.

Balanç de situació a 31.12.2014. Total Actiu i Passiu	72.573.154,54
Compte de pèrdues i guanys: Benefici	23.884,68

GESTIÓ COMARCAL HOSPITALÀRIA S.A.

Balanç de situació a 31.12.2014. Total Actiu i Passiu	16.336.841,59
Compte de pèrdues i guanys: Benefici	52.465,24

CENTRE M.Q. REUS, S.A.

Balanç de situació a 31.12.2014. Total Actiu i Passiu	6.573.820,75
Compte de pèrdues i guanys: Benefici	377.905,52

CENTRE OPTALMOLÒGIC DE REUS, S.L.

Balanç de situació a 31.12.2014. Total Actiu i Passiu	783.470,57
Compte de pèrdues i guanys: Benefici	31.689,99

GESTIÓ INTEGRAL SANITÀRIA I ASSISTENCIAL, A.I.E.

Balanç de situació a 31.12.2014. Total Actiu i Passiu	4.709.844,65
Compte de pèrdues i guanys: Equilibrat	0,00

SAGESSA, ASSISTÈNCIA SANITÀRIA I SOCIAL S.A.

Balanç de situació a 31.12.2014. Total Actiu i Passiu 11.884.761,03

Compte de pèrdues i guanys: Pèrdues -700.121,43

LABORATORI DE REFERÈNCIA CAMP DE TARRAGONA I TERRES DE L'EBRE, S.L.

Balanç de situació a 31.12.2014. Total Actiu i Passiu 2.446.427,41

Compte de pèrdues i guanys: Benefici 34.473,91

REUS TRANSPORT PÚBLIC, S.A.

Balanç de situació a 31.12.2014. Total Actiu i Passiu 2.856.761,63

Compte de pèrdues i guanys: Benefici 4.869,12

REUS, ESPORT I LLEURE, S.A.

Balanç de situació a 31.12.2014. Total Actiu i Passiu 11.722.173,18

Compte de pèrdues i guanys: Benefici 495,22

REUS SERVEIS MUNICIPALS SA –CONSOLIDAT-

Balanç de situació a 31.12.2014. Total Actiu i Passiu 480.289.253,18

Compte de pèrdues i guanys: Benefici 546.664,35

REUS SERVEIS MUNICIPALS SA

Balanç de situació a 31.12.2014. Total Actiu i Passiu 309.388.887,67

Compte de pèrdues i guanys: Benefici 2.290.212,04

REUS MOBILITAT I SERVEIS SA

Balanç de situació a 31.12.2014. Total Actiu i Passiu 36.164.392,49

Compte de pèrdues i guanys: Benefici 517.864,63

REUS DESENVOLUPAMENT ECONÒMIC S.A.

Balanç de situació a 31.12.2014. Total Actiu i Passiu 174.925.442,58

Compte de pèrdues i guanys: Pèrdues -331.191,24

CONSORCI DEL TEATRE BARTRINA*Liquidació del pressupost:*

Romanent de Tresoreria Total	11.487,92
Saldos de dubtós cobrament	658,84
Excés de finançament afectat	10.308,97
Romanent de Tresoreria per a Despeses Generals	520,11
Resultat Pressupostari	3.045,21
<i>Balanç de situació a 31.12.2014</i>	
Total Actiu i Passiu	197.484,83
Compte de Resultats: Saldo deutor	-23.870,03

CONSORCI DEL TEATRE FORTUNY*Liquidació del pressupost:*

Romanent de Tresoreria Total	-144.948,41
Saldos de dubtós cobrament	2.031,43
Excés de finançament afectat	0,00
Romanent de Tresoreria per a Despeses Generals	-146.979,84
Resultat Pressupostari	-149.727,78
<i>Balanç de situació a 31.12.2014</i>	
Total Actiu i Passiu	379.540,35
Compte de Resultats: Saldo deutor	-157.832,14

Vist que de conformitat amb la legislació vigent, s'han d'aprovar conjuntament els comptes de l'Ajuntament, els dels Organismes Autònoms Administratius dependents, els de les Societats Mercantils de capital íntegre o majoritari de l'entitat i els dels Consorcis adscrits, la documentació que consta a l'expedient, es considera adequada i suficient per a la formulació del Compte General.

S'acompanya a l'expedient els següents informes d'Intervenció, als efectes que siguin elevats al Ple juntament amb l'expedient de Compte General:

- Informe del Compte General 2014
- Informe sobre els Comptes Anuals de l'exercici 2014 corresponents a les societats mercantils dependents
- Informe relatiu al compliment de l'objectiu d'estabilitat pressupostària previst a l'article 16 del RD 1463/2007.
- Informe de sostenibilitat financera \*
- Informe de la regla de despesa \*



\* D'acord amb la Llei Orgànica 2/2012, de 27 d'abril, modificada per la Llei Orgànica 9/2013, de 20 de desembre

Vist el que disposa la regla 102.4 de l'Ordre EHA/4041/2004, Instrucció de Comptabilitat: *"la aprobación de la Cuenta General es un acto esencial para la fiscalización de los órganos de control externo, que no requiere la conformidad con las actuaciones reflejadas en ella, ni genera responsabilidad por razón de las mismas".*

Vista i estudiada tota la documentació obrant a l'expedient i els informes dels auditors i de la Intervenció municipal, aquesta Comissió, formada pels regidors que subscriuen, d'acord amb la Regla 102 de la ICL, i atenent al sistema de vot ponderat, segons disposa l'art. 58.3 DL 2/2003, de 28 d'abril, TR de la Llei municipal i de règim local de Catalunya, **S'EMET DICTAMEN FAVORABLE**, pel que es pot procedir a l'aprovació de l'esmentat Compte General, el qual es sotmetrà a informació pública per un termini de quinze dies, durant els quals i vuit més es podran presentar reclamacions, prèvia la seva aprovació definitiva, si s'escau, pel Ple de la Corporació.

Reus 29 de maig de 2015

El president de la Comissió  
i representant Grup Municipal CIU

SÍ NO ABST.  
☒ ☐ ☐

La Secretària de la Comissió  
per delegació

El representant del  
Grup Municipal PPC

SÍ NO ABST.  
☒ ☐ ☐

El representant del  
Grup Municipal PSC

SÍ NO ABST.  
☐ ☐ ☒

El representant del  
Grup Municipal ARA REUS

SÍ NO ABST.  
☐ ☐ ☒

El representant del  
Grup Municipal CUP

SÍ NO ABST.  
☐ ☒ ☐





**INFORME DE LA INTERVENCIÓ DE FONS EN REFERÈNCIA AL TANCAMENT COMPTABLE DE L'EXERCICI 2014**

A l'efecte de realitzar el tancament comptable de l'exercici 2014, cal procedir a la comptabilització de les dotacions d'amortitzacions de l'immobilitzat, de les dotacions a les provisions per insolvències i deutes, dels traspassos de les infraestructures i bens d'ús general a patrimoni entregat a l'ús general, de les variacions produïdes en l'immobilitzat, dels ingressos per aprofitament urbanístic, ingressos i despeses per subvencions en espècie, dels resultats extraordinaris de l'immobilitzat, de la reclassificació dels deutes per préstecs rebuts i participació en tributs de l'Estat i dels crèdits concedits a les societats mercantils dependents i de la incorporació al patrimoni dels resultats d'exercicis anteriors.

Vist tot l'anteriorment exposat, i a l'efecte de que els comptes anuals de la Corporació reflecteixin els ajustos esmentats, es proposa realitzar els següents moviments comptables en data 31 de desembre de 2014:

1) Efectuar un abonament als comptes d'amortització acumulada de l'immobilitzat per un import de 2.630.104,70 euros, amb càrrec als següents comptes d'amortitzacions (subgrup 68):

- Compte 6811, Dotació amortització altre immob. immaterial, per 291.443,20 euros.
- Compte 6812, Dotació amortització aplicacions informàtiques, per 209.489,25 euros
- Compte 6821, Dotació amortització de construccions, per 1.298.472,67 euros.
- Compte 6822, Dotació amortització de maquinària, inst. i eines, per 236.654,72 euros.
- Compte 6823, Dotació amortització de mobiliari, per 132.218,90 euros.
- Compte 6824, Dotació amortització d'equips procés inform., per 148.719,93 euros.
- Compte 6825, Dotació amortització d'elements de transport, per 40.859,81 euros.
- Compte 6826, Dotació amortització altre immob. material, per 272.246,22 euros.

D'acord amb els criteris establerts per la Corporació es considera tècnicament adequat aplicar el sistema d'amortització lineal fent ús d'uns coeficients d'amortització que es trobin dins dels marges de caràcter fiscal aprovats en l'Ordre Ministerial de 12 de maig de 1993 per a elements comuns, i que continuen sent raonables després de l'aprovació de les noves taules oficials d'amortització annexes al Reglament de l'Impost de Societats aprovat per RD 1777/2004 i de la resolució de la Intervenció General de l'Administració de l'Estat de 14 de desembre de 1999

2) Efectuar un abonament al compte de Provisions per a insolvències (codi 490) per un import de 9.140.091,41 euros, amb càrrec al compte Dotació a la provisió per insolvències (codi 694), prèvia cancel·lació de la provisió de l'anterior exercici.

3) Cancel·lar la Provisió per depreciació de valors negociables a llarg termini (codi 297) per un import de 1.930.221,08 euros, dotada en relació a la diferència entre el valor teòric i el valor d'adquisició de la societat Tecnoparc Reus SA, atès que com amb la fusió per absorció d'aquesta societat per part de Reus Desenvolupament Econòmic SA, l'entitat resultant del procés de fusió té patrimoni net suficient per cobrir el valor de



cost de les quantitats invertides i han procedit a revertir la provisió feta.

4) Comptabilitzar l'adscripció de les noves aules de la finca del Mas Carandell situada al C.Terol, 1 a l'Institut Municipal de Formació i Empresa IMFE Mas Carandell, segons acord adoptat per la Junta de Govern Local de l'Ajuntament data 14 de febrer de 2014, efectuant un càrrec al compte Patrimoni entregat en adscripció (codi 107) pel valor net comptable dels béns entregats, que és de 2.351.531,37 euros amb abonament als comptes d'immobilitzat corresponents.

5) Efectuar un càrrec al compte de Patrimoni entregat a l'ús general (codi 109) amb abonament al compte d'Infraestructures i béns destinats a l'ús general (codi 201) per un import de 1.035.453,97 euros, tal i com indica la Instrucció de Comptabilitat per a les Administracions Locals en referència a les obres acabades i entregades a l'ús general.

6) Ratificar la totalitat de moviments registrats durant l'exercici econòmic i efectuar, en data 31 de desembre de 2014, els ajustos necessaris per reflectir la imatge fidel de la situació econòmica patrimonial de l'Ajuntament, d'acord amb el següent detall:

- Infraestructures i béns destinats a ús general (codi 201) amb saldo deutor final de 1.232.376,60 euros
- Aplicacions informàtiques (codi 215) amb saldo deutor final de 1.068.153,50 euros
- Altres immobilitzats immaterials (codi 219) amb saldo deutor final de 6.554.550,39 euros
- Terrenys i béns naturals (codi 220) amb un saldo deutor final de 34.209.968,11 euros
- Construccions (codi 221) amb un saldo deutor final de 128.968.939,37 euros
- Maquinària (codi 223) amb saldo deutor final de 4.100.992,55 euros
- Mobiliari (codi 226) amb saldo deutor final de 6.141.596,17 euros
- Equipaments per a processos informació (codi 227) amb saldo deutor final de 6.158.485,36 euros
- Elements de transport (codi 228) amb saldo deutor final de 2.282.245,76 euros
- Altres immobilitzats materials (codi 229) amb saldo deutor final de 5.029.933,62 euros
- Terrenys PMS (codi 240) amb un saldo deutor final de 14.965.513,45 euros
- Proveïdors d'immobilitzat a curt termini (codi 523) amb un saldo creditor final de 50.741,26 euros
- Proveïdors d'immobilitzat a llarg termini (codi 173) amb un saldo creditor final de 50.741,26 euros
- Crèdits a curt termini per alienació immobilitzat (codi 543) amb un saldo deutor final de 14.001.410,42 euros
- Subvencions de capital (codi 656) saldo deutor final de 9.933.518,37 euros, inclou l'import de 2.957,77 euros corresponent a subvencions en espècie concedides
- Pèrdues procedents de l'immobilitzat material (codi 671) amb saldo deutor final de 13.318,80 euros
- Beneficis procedents de l'immobilitzat material (codi 771) amb saldo creditor final de 99.435,30 euros.

7) Efectuar un abonament al compte Deutes a curt termini amb Entitats de Crèdit (codi 520) per un import de 10.075.000,00 euros, amb càrrec al compte Deutes a llarg




termini amb entitats de crèdit (codi 170) per tal de recollir la part amb venciment dins de l'exercici següent dels deutes amb Entitats de Crèdit registrats a llarg termini al tancament d'aquest exercici.

8) Efectuar un abonament al compte Deutes a curt termini (codi 521) per un import de 348.832,49 euros, amb càrrec al compte Deutes a llarg termini (codi 171) per tal de recollir la part amb venciment dins de l'exercici següent del deute corresponent a la participació en tributs de l'Estat dels exercicis 2008 i 2009.

9) Efectuar un càrrec al compte Crèdits a curt termini (codi 5420) per un import de 3.000.000,00 euros, amb abonament al compte Crèdits a llarg termini (codi 252) per tal de reflectir l'amortització prevista dins de l'exercici següent dels crèdits d'algunes societats mercantils dependents, concedits per la cancel·lació de deutes amb proveïdors en compliment dels RDL 4/2012 i 7/2012.

10) Incorporar al compte Patrimoni el resultat de l'any 2013, efectuant un abonament al compte Patrimoni (codi 100) per un import de 13.504.245,66 euros, amb càrrec al compte Resultats d'exercicis anteriors (codi 120).

Reus, 14 de maig de 2015.



AJUNTAMENT DE REUS  
HISENDA  
Intervenció

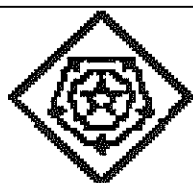
BALDOMERO ROVIRA LOPEZ  
INTERVENTOR





AJUNTAMENT DE REUS  
HISENDA MUNICIPAL  
Servei: Intervenció

# Ajuntament de Reus



**HISENDA**  
Intervenció

**Compte General 2014**

**Informe d'Intervenció**





## INFORME D'INTERVENCIÓ

En relació a l'expedient per a l'examen del Compte General de 2014, que està integrat pels comptes de les Entitats següents:

- Ajuntament de Reus
- Organismes Autònoms Administratius:
  - Institut Municipal d'Acció Cultural
  - Agència de Promoció de Ciutat "Reus Promoció"
  - Institut Municipal de Museus
  - Institut Municipal de Puericultura Dr. Frias
  - Institut Municipal de Formació i Empresa
- Societats Municipals:
  - Hospital de Sant Joan de Reus SAM –consolidat-
  - Hospital de Sant Joan de Reus SAM
  - Gestió Comarcal Hospitalària SA
  - Centre M.Q. Reus SA
  - Centre Oftalmològic de Reus SL
  - Gestió Integral Sanitària i Assistencial AIE
  - SAGESSA, Assistència Sanitària i Social SA
  - Laboratori de Referència Camp de Tarragona i Terres de l'Ebre SL
  - Reus Transport Públic SA
  - Reus Esport i Lleure SA
  - Reus Serveis Municipals SA –consolidat-
  - Reus Serveis Municipals SA





- Reus Mobilitat i Serveis SA
- Reus Desenvolupament Econòmic SA
- Consorcis (adscrius a l'Entitat Local d'acord amb la D.A. 20ª ap. 4 de la Llei 30/1992, i de conformitat amb el que disposa l'article 212 del Reial Decret Legislatiu 2/2004 de 5 de març pel que s'aprova el text refós de la Llei Reguladora de les Hisendes Locals):
  - Consorci del Teatre Fortuny
  - Consorci del Teatre Bartrina

s'emet el següent informe:

La normativa aplicable ve recollida entre altres, als articles 208 i següents del Reial Decret Legislatiu 2/2004 de 5 de març pel que s'aprova el text refós de la Llei Reguladora de les Hisendes Locals, Reial Decret 500/1990 de 20 d'abril, Ordre de 23 de novembre de 2004 del Ministeri d'Economia i Hisenda (Instrucció de Comptabilitat), i legislació administrativa i mercantil.

Amb caràcter general, el Compte General serà rendit pel President abans del 15 de maig de l'exercici següent al que correspongui.

Amb igual termini s'ha de rendir i proposar inicialment pels seus òrgans competents els estats i comptes dels organismes autònoms i societats mercantils, així com del consorcis adscrius.

El Compte General s'ha de sotmetre a informe de la Comissió Especial de Comptes de l'Entitat Local abans de l'1 de juny, i ha d'estar exposat al públic per període de 15 dies, durant els quals i vuit més els interessats podran presentar reclamacions, objeccions, observacions i queixes, que examinades per la Comissió Especial i practicades les comprovacions que aquesta estimi convenients, emetrà nou informe.

Acompanyada dels informes de la Comissió i de les reclamacions i queixes formulades, el Compte General, s'ha de sotmetre al Ple de la corporació perquè aquest pugui ser aprovat abans del dia 1 d'octubre.

També s'haurà de remetre l'expedient degudament aprovat a la fiscalització de la Sindicatura de Comptes de Catalunya, en virtut de les seves competències, així com al Tribunal de Comptes.



Els Comptes de l'Ajuntament, Organismes Autònoms Administratius dependents i Consorcis adscrits, es presenten segons la Instrucció de Comptabilitat per l'Administració Local, aprovada per l'Ordre de 23 de novembre de 2004, amb els formats de la versió SICAL del sistema informàtic municipal.

Pel que fa l'Ajuntament, es mantenen els mateixos criteris i percentatges d'amortització de l'immobilitzat que en exercicis anteriors.

Un cop efectuada la liquidació del pressupost municipal s'incorporen els romanents de crèdit de l'exercici anterior.

En relació al Títol IV de les Bases d'Execució del Pressupost s'han aplicat els ingressos coneguts pel servei de Gestió Econòmica i Pressupostària, així com també els meritats en aquest exercici, i liquidacions d'exercicis anteriors no contemplades anteriorment.

Segons la Regla 97 de la I.C., el Compte General comprendrà el de la pròpia Entitat, els dels seus Organismes Autònoms i els de les Societats Mercantils de capital íntegrament propietat de l'Ajuntament. No obstant, la regla 101 de la I.C. estableix que s'uniran com a annexos els comptes de les societats mercantils que tinguin capital social amb participació majoritària de l'Entitat Local. Els comptes anuals consolidats s'han confeccionat d'acord amb la normativa mercantil vigent. Així mateix, els dos Consorcis adscrits es troben sotmesos a pressupost administratiu de caràcter limitatiu, i l'òrgan de control d'aquests Ens és la Intervenció de l'Ajuntament de Reus. Per tant, aquest Compte General, formulat pel citat òrgan interventor, dona compliment a la previsió de l'apartat 4 de la D.A. 20ª de la Llei 30/1992.

El control financer de les Societats Mercantils s'efectua "a posteriori" mitjançant normes d'auditoria del sector públic, incorporant-se a l'expedient, única i exclusivament als efectes de formació del Compte General els informes emesos pels respectius auditors de comptes, tot i això, s'acompanya a l'expedient informe d'Intervenció sobre els Comptes Anuals de l'exercici 2014 corresponents a les Societats Mercantils Dependents, per tal de donar compliment a l'exigència de l'art. 220 del TRLRHL, exclusivament pel que fa a l'adequada presentació de la informació financera. La resta del control financer quedarà incorporada en el corresponent informe anual.

S'acompanya a l'expedient informes relatius al compliment de l'objectiu d'estabilitat pressupostària previst a l'art.16 del R.D.1463/2007, de sostenibilitat financera i de la regla de despesa, d'acord amb la Llei Orgànica 2/2012 de 27 d'abril, modificada per la Llei Orgànica 9/2013 de 20 de desembre, als efectes que sigui elevat al Ple juntament a l'expedient del



AJUNTAMENT DE REUS  
HISENDA MUNICIPAL  
Servei: Intervenció  
Expedient: Compte General 2014  
Data: 14/05/2015

---

## Compte General.

Pel que fa als informes anuals de fiscalització posterior i control financer s'elevà posteriorment al Ple per al seu coneixement i efectes, d'acord amb les previsions dels art. 219 i 220 del TRLRHL i del Pla anual de fiscalització posterior, control financer i control d'eficàcia de 20 de gener de 2015.

També s'ha de tenir en compte el que disposa la regla 102.4 de l'Ordre EHA/4041/2004, Instrucció de Comptabilitat Local : "La aprobación de la Cuenta General es un acto esencial para la fiscalización de ésta por los organos de control externo, que no requiere la conformidad con las actuaciones reflejadas en ella, ni genera responsabilidad por razón de las mismas".

Per tot això, s'emet el present informe, que es limita a les funcions pròpies d'aquesta Intervenció, de conformitat a les Bases d'execució del Pressupost per a 2013, i a la organització municipal, el qual junt amb tota la documentació que constitueix el Compte General, es sotmet a la consideració de la Comissió Especial de Comptes, perquè el seu informe, amb les observacions que consideri oportunes i previ el tràmit legal d'exposició pública, es sotmeti al Ple de la Corporació perquè, si s'escau, pugui ser aprovat abans de l'1 d'octubre, i posteriorment tramés a la Sindicatura de Comptes i Tribunal de Comptes, abans del dia 15 d'octubre.

Reus, 14 de maig de 2015.

L'Interventor



AJUNTAMENT DE REUS  
HISENDA  
Intervenció


Baldomero Rovira López



Ajuntament de Reus

HISENDA MUNICIPAL  
Servei: Intervenció

## **Ajuntament de Reus**



HISENDA  
Intervenció

**Compte General 2014**

**Informe d'Intervenció sobre l'avaluació del compliment de la  
Regla de la Despesa**



## 1.- Tràmit d'informe preceptiu

Verificació del compliment de la regla de la despesa. Per aplicació de l'art.12 de la Llei Orgànica 2/2012, de 27 d'abril, d'estabilitat pressupostària i sostenibilitat financera (LOEPSF), la despesa computable no ha de superar la taxa de referència de creixement del PIB a mig termini de l'economia espanyola. Reproduïm la normativa de referència:

*Art.12. "Regla de la despesa.*

- 1. La variació de la despesa computable de l'Administració Central, de les Comunitats Autònomes i de les Corporacions Locals, no podrà superar la taxa de referència de creixement del Producte Interior Brut de mig termini de l'economia espanyola.*

*No obstant, quan existeixi un desequilibri estructural en els comptes públics o un deute públic superior a l'objectiu establert, el creixement de la despesa pública computable s'ajustarà al camí establert en els respectius plans econòmics financers i de reequilibri previstos en els articles 21 i 22 d'aquesta llei.*

- 2. S'entendrà per despesa computable als efectes previstos en l'apartat anterior, les despeses no financeres definits en termes del Sistema Europeu de Comptes Nacionals i Regionals, exclosos els interessos del deute, la despesa no discrecional en prestacions per atur, la part de la despesa finançada amb fons finalistes procedents de la Unió Europea o d'altres Administracions Públiques i les transferències a les Comunitats Autònomes i a les Corporacions Locals vinculades als sistemes de finançament.*
- 3. Correspon al Ministeri d'Economia i Competitivitat calcular la taxa de referència de creixement del Producte Interior Brut de mig termini de l'economia espanyola, d'acord amb la metodologia utilitzada per la Comissió Europea en aplicació de la seva normativa. Aquesta taxa es publicarà en l'informe de situació de l'economia espanyola al que es refereix l'article 15.5 d'aquesta llei. Serà la referència a tenir en compte per l'Administració Central i cada una de les Comunitats Autònomes i Corporacions Locals en l'elaboració dels seus respectius Pressupostos.*
- 4. Quan s'aprovin canvis normatius que suposin augments permanents de la recaptació, el nivell computable resultant de l'aplicació de la regla en els anys que s'obtinguin els augments de recaptació podrà augmentar en la quantitat equivalent.*



*Quan s'aprovin canvis normatius que suposin disminució de la recaptació, el nivell de despesa computable resultant de l'aplicació de la regla en els anys que es produeixin les disminucions de recaptació hauran de disminuir en la quantitat equivalent".*

Per avaluar el compliment de la regla de la despesa en la liquidació del pressupost de l'exercici 2014, la base de càlcul que utilitzarem serà la liquidació aprovada del pressupost de l'any 2013, amb la corresponent homogeneïtzació dels ens integrants del grup consolidat. Aquesta taxa per a l'any 2014, de l'1,5%; per a l'any 2015, de l'1,7 i per l'any 2016, de l'1,9.

Pel que fa a les entitats objecte d'anàlisi, les que pertanyen al Grup Administracions públiques és conformat per les següents entitats.

- Ajuntament de Reus
- Organismes Autònoms:
  - Institut Municipal d'Acció Cultural
  - Institut Municipal de formació i empresa
  - Institut Municipal de Museus de Reus
  - Agència de Promoció de Ciutat
  - Institut de Puericultura Dr. Frias
- Societats i entitats mercantils dependents
  - Hospital Sant Joan de Reus SAM
  - Gestió comarcal hospitalària SA
  - Centre MQ Reus SA
  - Centre oftalmològic de Reus SL
  - Gestió Integral sanitària i assistencial AIE
  - SAGESSA
  - Laboratori RCT SL
  - Reus Transport públic SA
  - Reus Esport i Lleure SA

D'acord al previst en la Disposició final segona ap. 4 de la LRSAL, que modifica la llei 30/1992 de 26 de novembre de règim jurídic de les Administracions Públiques i del Procediment Administratiu comú, s'inclou en l'anàlisi de la Regla de la Despesa, del Teatre Bartrina, i el del Consorci del Teatre Fortuny ja que d'acord amb l'informe de classificació de l'IGAE s'ha adscrit a l'Ajuntament de Reus. Així mateix s'han adscrit a l'Ajuntament de Reus el Consorci



d'Inversions Públiques, i del Consorci de Promoció Turística, Comercial i Cultural de Reus Vitalitat, del qual no es disposa a la data del present informe de comptes degudament formulats i aprovats, en tot cas es manifesta pels respectius entitats gestores que la seva activitat és nul·la o irrellevant als efectes dels càlculs del present informe.

Així mateix, les Fundacions dependents de l'Ajuntament de Reus i classificades per l'IGAE com AAPP, també s'incorporen a l'anàlisi de la regla de la Despesa, tot i que aquestes entitats no formen part del Compte General de la corporació, aquestes són:

- Fundació Privada IMFE Mas Carandell.
- Fundació Privada Recerca, Docència i Form. Sanitari
- Fundació Privada Sagessa-Salut

La despesa computable serà la no financera, exclosos els interessos del deute, la part de la despesa finançada amb fons finalistes procedents d'Administracions Públiques i transferències vinculades als sistemes de finançament de les Corporacions Locals i +/- els ajustos que estableix la "Guia per la determinació de la Regla de la despesa de l'article 12 de la Llei 2/2012 Orgànica d'estabilitat pressupostària i sostenibilitat financera per a les Corporacions Locals", de la IGAE, a la qual aplicarem la taxa de referència de creixement del PIB a mig termini de l'economia espanyola i, si s'escau, afegirem els increments normatius amb caràcter permanent i anàlogament les disminucions de recaptació avalades per canvis normatius, així mateix s'incorpora a l'anàlisi la disminució de la despesa computable de l'exercici 2014, per import de 487.755,20 euros, d'acord amb la DA 6 LO 9/2013.

Determinació del compliment de la regla de la despesa:

Concepte	Liquidació exercici 2013	Liquidació exercici 2014
Suma cap. 1 a 7 de despeses sense interessos	<b>288.513.831,58</b>	<b>282.088.087,27</b>
AJUSTOS (liq. CTF homogeneïtzació)	1.243.956,96	0,00
Despeses no financeres en termes SEC excepte interessos del deute	289.757.788,54	282.088.087,27
-Pagaments per transferències (i altres operacions internes) a altres ens que integren la Corporació Local	-20.658.105,27	-10.554.792,92
- Despesa finançada amb fons finalistes procedents de la Unió Europea o d'altres Administracions públiques	<b>-17.292.705,06</b>	<b>-17.042.781,86</b>
Unió Europea	0,00	-1.121,21
Estat	255.336,67	-208.332,60
Comunitat Autònoma	-16.009670,18	-15.826.526,73
Diputacions	-724.139,01	-471.802,06
Altres Administracions Públiques	-303.559,20	-534.999,26



Ajuntament de Reus

HISENDA MUNICIPAL  
Servei: Intervenció

Total despesa computable a l'exercici (1)	<b>251.806.978,21</b>	<b>254.490.512,49</b>
Taxa de referència de creix. del PIB (2)	1,50	
Despesa computable incrementada per la taxa de referència	<b>255.584.082,88</b>	
+ Disminució de despesa computable Inversions Financerament sostenibles	0,00	-487.755,20
- canvis normatius que suposen decrements permanents de la recaptació (3)	0,00	
a) LÍMIT DE LA REGLA DE LA DESPESA (EX. n-1) (4)	<b>255.584.082,88</b>	
b) TOTAL DESPESA COMPUTABLE (Exercici n) (5)		<b>254.002.757,29</b>
diferència Límit de la Despesa i la Despesa computable (4-5)		<b>+1.581.325,59</b>

Nota 2: Aquesta taxa per l'exercici 2014, és de l'1,5%; per a l'any 2015, de l'1,7 i per l'any 2016, de l'1,9.

#### 2.5.1. Conclusió

La liquidació del Pressupost de l'Ajuntament de Reus i els seus ens dependents del Grup AAPP, per l'exercici 2014, compleix amb la regla de la despesa, ja que el límit en termes totals per a l'exercici anterior es troba per sobre del pressupost liquidat.

Per tant, s'emet el present informe, que amb les observacions anteriors, es sotmet a la consideració del Ple.

Reus, 14 de maig de 2015

L'Interventor general.

Baldomero Rovira López



AJUNTAMENT DE REUS  
HISENDA  
Intervenció








Ajuntament de Reus

HISENDA MUNICIPAL  
Servei: Intervenció

## **Ajuntament de Reus**



HISENDA  
Intervenció

### **Compte General 2014**

### **Informe d'Intervenció sobre la sostenibilitat financera**



## 1. Normativa d'aplicació i règim jurídic d'endeutament durant 2014

### 1.1 Normativa de general aplicació

La Llei orgànica 2/2012 de 27 d'abril, d'estabilitat pressupostària i sostenibilitat financera modificada per la Llei Orgànica 9/2013 de 20 de desembre de control del deute comercial en el sector públic, estableix els següent:

*Art. 4: "Principi de sostenibilitat financera.*

*1. Les actuacions de les administracions públiques i la resta de subjectes compresos en l'àmbit d'aplicació d'esta llei estaran subjectes al principi de sostenibilitat financera.*

*2. S'entendrà per sostenibilitat financera la capacitat per a finançar compromisos de despesa presents i futurs dins dels límits de dèficit, deute públic i morositat de deute comercial, d'acord amb el que s'estableix en aquesta llei, en la normativa sobre morositat i en la normativa europea". S'entén que existeix sostenibilitat del deute comercial, quan el període mig de pagament als proveïdors no superi el termini màxim previst en la normativa sobre morositat.*

*Art. 13: "Instrumentació del principi de sostenibilitat financera.*

*1. El volum de deute públic, definit d'acord amb el Protocol sobre Procediment de Dèficit Excessiu, del conjunt d'administracions públiques no podrà superar el 60 per cent del producte interior brut nacional expressat en termes nominals, o el que estableixi la normativa europea.*

*Aquest límit es distribuirà d'acord amb els percentatges següents, expressats en termes nominals del producte interior brut nacional: 44 per cent per a l'Administració central, 13 per cent per al conjunt de comunitats autònomes i 3 per cent per al conjunt de corporacions locals. Si, com a conseqüència de les obligacions derivades de la normativa europea, resulta un límit de deute diferent del 60 per cent, el repartiment d'aquest entre Administració central, comunitats autònomes i corporacions locals respectarà les proporcions anteriorment exposades.*

(...)



*2. L'administració pública que superi el seu límit de deute públic no podrà realitzar operacions d'endeutament net.*

*3. Els límits de deute públic només es podran superar per les circumstàncies i en els termes que preveu l'article 11.3 d'esta llei.*

*En aquests casos s'haurà d'aprovar un pla de reequilibri que permeti arribar al límit de deute tenint en compte la circumstància excepcional que va originar l'incompliment.*

*(...)*

*5. L'autorització de l'Estat, o si és el cas de les comunitats autònomes, a les corporacions locals per a realitzar operacions de crèdit i emissions de deute, en compliment del que estableix l'article 53 del text refós de la Llei reguladora de les hisendes locals, aprovada pel Reial Decret Legislatiu 2/2004, de 5 de març, tindrà en compte el compliment dels objectius d'estabilitat pressupostària i de deute públic, així com el compliment dels principis i de les obligacions que es deriven de l'aplicació d'esta llei*

## **1.2 Normativa d'aplicació específica per a l'exercici de 2014**

En primer lloc cal considerar l'obtenció de la fórmula de càlcul de les ràtios legals d'estalvi net i d'endeutament: i les conseqüències jurídiques del seu signe:

### **1.2.1 Ràtio legal d'estalvi net:**

La ràtio legal d'estalvi net, definida en l'art. 53 del TRLRHL s'ha de calcular d'acord amb els termes previstos en la Disposició addicional 14 del RDL 20/2011 (segons la redacció donada per la Disposició final 31 de la LPGE de 2013), és a dir:

- + Ingressos corrents (capítols I a V estat d'ingressos)
- Ingressos corrents afectats (CCEE, quotes d'urbanització)
- Altres ingressos extraordinaris (dels capítols I a V estat d'ingressos)
- Despeses corrents, excloses les despeses financeres (capítols I, II i IV de l'estat de despeses)
- Anualitat teòrica d'amortització\* (Càrrega financera en termes constants)
- + Despeses corrents finançades amb RT+



*\* No s'inclouran les operacions garantides amb hipoteca sobre béns immobles. Si s'inclourà en el càlcul les operacions avalades pendents de reemborsament. Aquesta ràtio es calcula amb caràcter individual*

L'estalvi net, finalment s'expressa en percentatge dels ingressos corrents (Cap. I a V).

Si presenta signe negatiu:

- Obligació d'adoptar mesures de sanejament (art. 53 TRLRHL – Pla de sanejament financer)
- Prohibició d'accés al crèdit (Disposició final 31 LPGE de 2013)

Si presenta signe positiu:

- Possibilitat d'accés al crèdit (complint altres requisits addicionals)

### **1.2.2 Ràtio legal d'endeutament**

La ràtio legal d'endeutament\*, definida en l'art. 53 del TRLRHL s'ha de calcular d'acord amb els termes previstos en la Disposició addicional 14 del RDL 20/2011 (segons la redacció donada per la Disposició final 31 de la LPGE de 2013), és a dir:

$$\text{Deute viu a 31/12}^{**} (+ \text{ operacions projectades}) / [+ \text{ Ingressos corrents (capítols I a V estat d'ingressos) - Ingressos corrents afectats (CCEE, quotes d'urbanització) - Altres ingressos extraordinaris (Dels capítols I a V estat d'ingressos)}]$$

La ràtio s'expressa en percentatge.

*\* Es calcula amb caràcter consolidat per a totes les entitats considerades Administracions públiques a l'efecte de comptabilitat nacional.*

*\*\* No es considera els deutes pendents de reintegrar en concepte de liquidació definitiva de la \*PTE dels exercicis 2008 i 2009.*

En funció del seu valor, les conseqüències són:

- Si el seu valor és inferior al 75%, les entitats locals podran concertar operacions de crèdit a L/p per al finançament d'inversions, sempre que present estalvi net positiu. L'operació es tramitarà en règim de comunicació a l'efecte de tutela financera.



- Si el seu valor se situa entre el 75% i no superi el 110%, les entitats locals podran concertar operacions de crèdit a L/p per al finançament d'inversions, sempre que present estalvi net positiu. L'operació es tramitarà en règim d'autorització a l'efecte de tutela financera.
- Si el seu valor és superior al 110%, no es pot accedir al crèdit a llarg termini i serà obligació per part de l'entitat local d'adoptar mesures de reducció del deute (art. 53 TRLRHL).

### **1.3 Règim específic de les operacions de refinançament del deute:**

Durant l'exercici de 2014 i 2015 s'estableix la possibilitat de concertar operacions de refinançament sempre que compleixin qualsevol dels següents requisits:

- Disminució de la càrrega financera
- Ampliació del període d'amortització
- Reducció del risc de les operacions

El refinançament haurà de realitzar-se sobre operacions signades amb anterioritat a l'entrada en vigor del RDL 4/2012 (de 24 de febrer) i no pot afectar a les previstes en els art. 177 i 193 del TRLRHL.

A més, per a les operacions de refinançament del deute, s'haurà de tenir en compte:

Per a aquelles entitats que presentin estalvi net negatiu o nivell de deute superior al 75% i no superior al 110%, hauran d'aprovar un Pla de sanejament financer o de reducció de deute per situar la ràtio en nivells d'estalvi net positiu o nivell de deute no superior al 75% en un termini de 5 anys.

Per a aquelles entitats que presentin estalvi net negatiu o nivell de deute superior al 110%, hauran d'aprovar un Pla de sanejament financer o de reducció de deute per situar la ràtio en nivells d'estalvi net positiu o nivell de deute no superior al 110% en un termini de 5 anys.

## **2. Avaluació de les ràtios legals de l'Ajuntament de Reus durant l'exercici de 2014**



L'anterior liquidació del Pressupost, corresponent a l'exercici de 2013, va presentar respecte les ràtios legals de l'article 53 TRLRHL.

- Ràtio legal d'endeutament, que posa en relació el deute viu, el qual inclou el deute existent tant a curt com a llarg termini i els ingressos ordinaris liquidats, es situava a 31/12/2013 en el **121,46%**, el **màxim legal permès és el 110%**, en règim de comunicació és del **75%**. El deute viu és el passiu financer calculat d'acord amb l'Ordre ECF 138/2007 de 27 d'abril.
- Ràtio legal d'estalvi net, que posa en relació la diferència entre els ingressos ordinaris i les despeses corrents + l'annualitat teòrica d'amortització, situada l'exercici 2013 en el **2,52%**, el **mínim legal permès és el 0%**.

La liquidació de l'exercici de 2014, ha suposat els següents valors, en base a les següents magnituds:

<b>Ràtio Legal d'endeutament</b>	<b>2014</b>	<b>2013</b>
Ingressos ordinaris consolidats (Cap. I a V)	286.006.994,89	285.346.059,06
Deute viu a 31 -12*	209.082.799,39	346.579.744,00
<b>Ràtio legal d'endeutament a 31/12</b>	<b>73,10%</b>	<b>121,46%</b>

<b>Ràtio legal d'estalvi net</b>	<b>2014</b>	<b>2013</b>
Ingressos ordinaris ajustats (Cap. I a V) – (A)	104.235.543,92	106.099.849,40
Capítols I, II i IV despeses (B)	80.264.951,96	80.825.430,24
Annualitat teòrica d'amortització** (C)	21.989.945,94	22.603.413,33
Estalvi net (A-B-C)	1.980.645,94	2.671.005,81
<b>Ràtio legal d'estalvi net a 31/12</b>	<b>1,90%</b>	<b>2,52%</b>

\* Incorpora el saldo financer existent a 31/12/2014 més les operacions avalades, per import de 35.370.441,23 €

\*\* S'ha pres com a referència l'annualitat teòrica, les previsions de capitals vius a 31/12/2014 i els tipus d'interès vigents a la darrera liquidació de quotes a la data del present informe.

Pel que fa a ràtio d'endeutament, cal prendre en consideració els acords del Ple de l'Ajuntament de Reus de 31 de març de 2014, en què es modifica la Base tercera de les Bases d'execució del pressupost, deixant un nou perímetre de consolidació a efectes de l'aplicació de la Llei d'estabilitat pressupostària, que afecta a la societat Reus Serveis Municipals, segut a l'efecte de la seva fusió amb Aremsa i Gesfursa, que ha produït efectes comptables des de el 1 de gener de 2014, afectant de ple al càlcul de la liquidació del pressupost de l'exercici 2014.

### 3.Càlcul del període mitjà de pagament



Per al càlcul del període mitjà de pagament (PMP) del Grup consolidat es detallen les darreres dades publicades al MINHAP:

Període	PMP Ajuntament	Diferència s/termini legal	PMP Consolidat	Diferència s/termini legal
Setembre 2014	42,02	12,02	44,78	14,78
Octubre 2014	47,26	17,26	41,43	11,43
Novembre 2014	70,90	40,90	52,04	22,04
Desembre 2014	56,57	26,57	48,53	18,53
Gener 2015	38,24	8,24	44,70	14,70

El darrer indicador publicat presentava un valor de 38,24 dies (referits exclusivament a l'Ajuntament de Reus) i de 44,7 per al Grup consolidat.

Aquests valors es troben per sobre del PMP màxim legal (30 dies), amb un escreix de 8,24 dies per a l'Ajuntament de Reus i de 14,70 per al grup consolidat.

Com un factor determinant que afecta al PMP de l'Ajuntament com del Grup Consolidat és el deute existent a 31/12/2014 de la Generalitat de Catalunya, que ascendia en aquella data a 55.911.800,93 €.

Evidentment aquest deute està condicionant el PMP de l'Ajuntament de Reus, qüestió que es reitera en cada informe de seguiment trimestral del Pla d'ajust.

Cal dir que el RDL 17/2014 va constituir per a l'exercici 2015 una Fons social quina finalitat és eixugar el deute existent per despesa social (sanitat, educació i benestar social) amb les entitats locals.

D'acord amb el procediment establert per aquest fons, el deute a liquidar a favor de l'Ajuntament de Reus i els seus ens dependents és, amb caràcter provisional, de 54.317.810,22 €

D'acord amb la comunicació de 15 d'abril de 2015 del Secretari d'Estat d'Administracions públiques, s'espera que aquest deute sigui liquidat, per tot, dins la segona quinzena del mes d'abril.

Finalment, aquest deute va ser liquidat en data 30 d'abril de 2015.





Ajuntament de Reus

HISENDA MUNICIPAL  
Servei: Intervenció

#### 4. Conclusions

A la vista dels antecedents exposats i de l'expedient de liquidació del Pressupost presentat, s'observa:

- La ràtio legal d'estalvi produeix un compliment avançat al Pla de sanejament financer de 8 de juny de 2012, en què es preveia que aquesta ràtio es situï en signe positiu l'exercici de 2015.
- La ràtio legal d'endeutament es troba, d'acord amb les dades anteriors, per sota del màxim legal permès per a la contractació de noves operacions amb destí al finançament d'inversions, en règim de comunicació, segons les condicions d'accés al crèdit previstes a la LPGE de 2015, si bé cal tenir en compte que fins a 31/12/2015 es troba vigent una Pla de Sanejament financer, aprovat en data 8 de juny de 2015, per la qual cosa el règim de tutela fins a aquella data serà el d'autorització.
- El PMP es situa, a 31 de desembre de 2014 en 48,53 dies per al Grup Consolidat, amb un escreix respecte el termini legal de 18,53 dies. Tot això es troba condicionat per l'important deute de la Generalitat de Catalunya en aquella data pendent de cobrament amb l'Ajuntament de Reus i els seus ens dependents.

Reus, 14 de maig de 2015

L'Interventor general.



AJUNTAMENT DE REUS  
HISENDA  
Intervenció


Baldomero Rovira López



Ajuntament de Reus

HISENDA MUNICIPAL  
Servei: Intervenció

## **Ajuntament de Reus**



HISENDA  
Intervenció

### **Compte General 2014**

# **Informe d'Intervenció sobre l'avaluació del compliment de l'objectiu d'estabilitat pressupostària**



## **1.- Tràmit d'informe preceptiu**

En compliment del que determina l'article 16 del RD 1463/2007 de 2 de novembre pel que s'aprova el Reglament general d'estabilitat pressupostària, en la seva aplicació a les entitats locals (en vigor en tot allò que no s'oposi a la Llei 2/2012, Orgànica d'Estabilitat pressupostària i sostenibilitat financera), l'òrgan interventor emet informe relatiu a l'avaluació del compliment de l'objectiu d'estabilitat pressupostària amb motiu del compte general de l'entitat local, si bé l'avaluació definitiva li correspon a la Intervenció general de l'Estat, s'informa l'expedient del compte General als efectes de conèixer el grau de compliment dels objectius de dèficit en termes de comptabilitat nacional.

## **2.- Avaluació de l'Estabilitat pressupostària**

L'estabilitat pressupostària segons l'article 3.2 de la Llei 2/2012, de 27 d'abril, d'Estabilitat pressupostària i sostenibilitat financera equival a una situació d'equilibri o superàvit estructural, si bé l'article 11.2 del mateix text normatiu indica que les corporacions locals hauran de presentar situació d'equilibri o superàvit pressupostari, en el ben entès que aquest s'ha de calcular en termes de capacitat de finançament establerts pel Sistema Europeu de Comptes Nacionals i Regionals (SEC).

Entenent com a criteri de general aplicació per a la medició de l'objectiu d'estabilitat pressupostària, la comparativa de la suma dels capítols 1 a 7 del pressupost d'ingressos amb la suma dels capítols 1 a 7 de despeses, per assolir l'objectiu, cal que el saldo sigui igual o superior a zero, en el cas de les entitats definides a l'article 4.1 del Reglament aprovat mitjançant RD 1463/2007.

Pel que fa a les entitats definides a l'article 4.2 del citat Reglament, s'entén que es compleix l'objectiu quan els seus respectius comptes de pèrdues i guanys es trobin en situació d'equilibri financer.

Pel que fa a les entitats objecte d'anàlisi, les que pertanyen al Grup Administracions públiques és conformat per les següents entitats<sup>1</sup>:

- Ajuntament de Reus
- Organismes Autònoms:

---

<sup>1</sup> D'acord amb les Bases d'execució del Pressupost de l'exercici de 2014, modificades per acord de Ple de 31/3/2014.



- Institut Municipal d'Acció Cultural
- Institut Municipal de formació i empresa
- Institut Municipal de Museus de Reus
- Agència de promoció de ciutat
- Institut de Puericultura Dr. Frias
- Societats i entitats mercantils dependents
  - Hospital Sant Joan de Reus SAM
  - Gestió comarcal hospitalària SA
  - Centre MQ Reus SA
  - Centre oftalmològic de Reus SL
  - Gestió Integral sanitària i assistencial AIE
  - SAGESSA
  - Laboratori RCT SA
  - Reus Transport públic SA
  - Reus Esport i Lleure SA
- Fundacions i Consorcis als quals s'atribueix la dependència a l'Ajuntament de Reus:
  - Fundació Sagessa Salut
  - Fundació recerca i docència
  - Fundació IMFE
  - Consorci del Teatre Bartrina
  - Consorci del Teatre Fortuny

D'acord al previst en la Disposició final segona ap. 4 de la LRSAL, que modifica la Llei 30/1992 de 26 de novembre de règim jurídic de les Administracions Públiques i del Procediment Administratiu comú, s'inclou en l'anàlisi de l'Estabilitat el Consorci del Teatre Bartrina, (Instrucció de servei d'Intervenció 1/2013 de 3 de juliol de 2013) ja que d'acord amb l'informe de classificació de l'IGAE s'ha adscrit a l'Ajuntament de Reus. Així mateix s'han adscrit a l'Ajuntament de Reus el Consorci d'Inversions Públiques, i del Consorci de Promoció Turística, Comercial i Cultural de Reus Vitalitat, del qual no es disposa a la data del present informe de comptes degudament formulats i aprovats, en tot cas es manifesta pels respectius entitats gestores que la seva activitat és nul·la o irrellevant als efectes dels càlculs del present informe.

Així mateix, i com ja es preveu en la mateixa Instrucció de Servei d'Intervenció 1/2013, les Fundacions dependents de l'Ajuntament de Reus i classificades per l'IGAE com AAPP, també s'incorporen a l'anàlisi de l'estabilitat pressupostària, tot i que aquestes entitats no formen part del Compte General de la corporació, Aquestes són:



- Fundació Privada IMFE Mas Carandell.
- Fundació Privada Recerca, Docència i Form. Sanitari
- Fundació Privada Sagessa-Salut

Pel que fa a les entitats dependents de l'Ajuntament de Reus en aplicació de l'article 2.2 de la LOEPSF, entenent com a ingrés comercial el previst en els termes del sistema europeu de comptes nacionals i regionals (SEC-2010), presenta les següents unitats institucionals classificades com a societats no financeres<sup>2</sup>:

- Reus Serveis Municipals (Pendent de classificar per l'IGAE)
- Reus Mobilitat i Serveis (Classificada per l'IGAE com a soc. No financera)
- Redessa (Pendent de classificar per l'IGAE)

#### 2.1.- Compliment de l'objectiu d'estabilitat per als Ens compresos a l'article 4.1 del Reglament

Pel que fa als ens definits a l'article 4.1 del Reglament, amb els corresponents ajustos de consolidació, dels pressupostos de l'Ajuntament, dels organismes autònoms municipals, i dels estats de previsió d'ingressos i despeses de les empreses municipals dependents afectades per les restriccions normatives de l'article 53 de la Llei reguladora de les hisendes locals, que d'acord amb la Base tercera d'execució del Pressupost, i amb la inclusió dels Consorcis del Teatre Bartrina i Fortuny i de les Fundacions classificades per l'IGAE com a AAPP, tal i com s'ha exposat.

L'anàlisi s'ha de practicar, d'acord amb l'article 15 del Reglament, en quan els ens definits a l'article 4.1, una vegada consolidats i en termes de capacitat de finançament, a l'efecte de determinar si assolixen l'objectiu individual establert per a les entitats locals.

**De les dades de la liquidació de Pressupost consolidat ex. 2014, amb les entitats referides anteriorment, tenim:**

---

<sup>2</sup> D'acord amb les Bases d'execució del Pressupost de l'exercici de 2014 més els criteris de Classificació de la IGAE de març de 2014, les entitats pendents de classificar, es continuen atenent a la classificació prevista a les BEP de 2014.

**1 Operacions corrents**

<b>1.1 Ingressos</b>	<b>286.075.711,95</b>
----------------------	-----------------------

CAP 1	Impostos directes	47.591.561,82
CAP 2	Impostos indirectes	2.783.467,65
CAP 3	Taxes i altres ingressos	197.887.355,92
CAP 4	Transferències corrents	31.814.018,33
CAP 5	Ingressos patrimonials	5.999.308,23

<b>1.2 Despeses</b>	<b>262.024.758,22</b>
---------------------	-----------------------

CAP 1	Despeses de personal	135.036.106,43
CAP 2	Compra de béns corrents i de serveis	118.253.115,81
CAP 4	Transferències corrents	4.788.099,80
	<b>Estalvi abans d'interessos</b>	<b>27.998.389,91</b>
CAP 3	Despeses financeres	3.947.436,18
	<b>(A) Estalvi brut</b>	<b>24.050.953,73</b>

**2 Operacions de capital**

<b>2.1 Ingressos</b>	<b>5.219.478,11</b>
----------------------	---------------------

CAP 6	Alienació d'inversions reals	102.800,34
CAP 7	Transferències de capital	5.116.677,77
	<b>(B) Ingressos no financers de capital</b>	<b>5.219.478,11</b>

<b>2.2 Despeses</b>	<b>13.455.972,31</b>
---------------------	----------------------

CAP 6	Inversions reals	3.546.531,71
CAP 7	Transferències de capital	9.909.440,60
	<b>(C) Formació de capital</b>	<b>13.455.972,31</b>

<b>(A) + (B) - (C) = Capacitat de finan.(+) / Necessitat de finan.(-)</b>	<b>15.814.459,53</b>
---	----------------------

Cal practicar els ajustaments que consten al Manual del càlcul del dèficit en comptabilitat adaptat a les corporacions locals, redactat per la Intervenció General de l'Administració de l'Estat, els ajustos proposats són els següents:



Concepte	Import a aplicar (+/-)	Observacions	Càlculs
Ajust per recaptació ingressos Cap 1 a 3	-3.172.318,51	Es calcula com la diferència entre DRN de corrents i la recaptació líquida neta + la recaptació líquida neta ex. tancats	(DRN cap 1 a 3) - (Recaptació corrents 1a 3) (Recaptació tancats)
Ajust per liquidació PIE - 2008	172.941,12	Correspon a la devolució durant 2014 de la PIE negativa de 2008	Segons informació de Devolució d'Ingressos indeguts de liquidació del pressupost
Ajust per liquidació PIE - 2009	674.223,44	Correspon a la devolució durant 2014 de la PIE negativa de 2009	Segons informació de Devolució d'Ingressos indeguts de liquidació del pressupost
Dividends i participació en beneficis, op. UE, SWAPS i reintegra i execució d'aval	0,00	No s'han produït operacions d'aquesta naturalesa durant l'exercici	-
Ingressos per vendes d'accions o participacions	0,00	No s'han produït operacions d'aquesta naturalesa durant l'exercici	-
Consolidació de transferències entre AAPP	-95.950,03	Si existeix diferències entre les entitats pagadores i les receptores, s'han de seguir els criteris de les unitats pagadores	Es correspon a la diferència entre ORN imputades al pressupost de l'Ajuntament i els ingressos comptabilitzats per les entitats perceptores, preval el criteri del pagador
Interessos i diferències de canvi	0,00	No es necessari, donat que la periodificació coincideix amb les anualitats i no es preveu noves operacions	-
Inversions amb abonament total del preu	0,00	No s'han produït operacions d'aquesta naturalesa durant l'exercici	-
Inversions per pagament ajornat, leasing i contractes de col·laboració públic-privat	50.741,26	Es correspon a l'operació amb pagament ajornat d'adquisició del Palauet per APC	Es produeix un ajust positiu per la imputació a pressupost de les quotes ajornades, sense interessos



Inversions realitzades per compte de la corporació local	0,00	El saldo es corregeix, una vegada realitzada la inversió, amb un ajustament positiu, al ser considerat en comptabilitat nacional com operació financera	-
Inversions realitzades per compte d'altres administracions	0,00	No s'han produït operacions d'aquesta naturalesa durant l'exercici	-
Aportacions de capital a empreses públiques	0,00	No s'han produït operacions d'aquesta naturalesa durant l'exercici	-
Assumpció i cancel·lació de deutes d'empreses públiques	0,00	No s'han produït operacions d'aquesta naturalesa durant l'exercici	L'assumpció de la liquidació del saldo de liquidació de l'EPEL Innova ja assumit pressupostàriament ja que són deutes a c/t
Despeses realitzats a l'exercici pendents d'aplicar al pressupost	0,00	Variació del saldo del compte 413	El compte 413 no presenta saldo ni a 1/1 ni a 31/12
<b>(D) Total Ajustaments SEC</b>	<b>- 2.370.362,72</b>		

<b>(C + D) Capacitat de finan.(+) / Necessitat de finan.(-)</b>	<b>13.444.096,81</b>
---	----------------------

<b>Percentatge sobre ingressos ordinaris cap (+) nec (-)</b>	<b>4,70 %</b>
--	---------------

Per tant, les entitats definides a l'article 4.1 del Reglament de la Llei d'Estabilitat pressupostària aplicable a les entitats locals, compleixen l'objectiu d'estabilitat per a les entitats locals definit per a l'exercici 2014, al presentar una capacitat de finançament, després dels ajustos proposats, per valor de 13.444.096,81 €, és a dir del 4,70 % dels recursos ordinaris.

#### 6.2.- Compliment de l'objectiu d'estabilitat per als Ens compresos a l'article 4.2 del Reglament

L'article 15 del Reglament de la Llei d'Estabilitat pressupostària aplicable a les entitats locals preveu que es dona compliment a l'objectiu d'estabilitat quan,





individualment considerades, presentin els seus respectius comptes de pèrdues i guanys en situació d'equilibri financer.

Per tant, cal fer una anàlisi individual per a cadascuna de les entitats, que d'acord amb la Base tercera d'execució del Pressupost i la classificació de la IGAE, resulten amb el següent detall:

REUS SERVEIS MUNICIPALS S.A.

Compte de pèrdues i guanys: Benefici	2.290.212,04
--------------------------------------	--------------

REUS MOBILITAT I SERVEIS SA

Compte de pèrdues i guanys: Benefici	517.864,63
--------------------------------------	------------

REUS DESENVOLUPAMENT ECONÒMIC S.A.

Compte de pèrdues i guanys: Pèrdua	-331.191,24
------------------------------------	-------------

Les que presenten compte de pèrdues i guanys en situació d'equilibri financer són les entitats REUS SERVEIS MUNICIPALS S.A. i REUS MOBILITAT I SERVEIS SA

La que presenta un compte de pèrdues i guanys en situació de desequilibri financer és REDESSA. A aquesta entitat li seria d'aplicació l'obligació de formular un Pla de sanejament per a corregir el desequilibri, d'acord amb l'art. 24 del RD 1463/2007 de 2 de novembre, pel que s'aprova el reglament de desenvolupament de la Llei 18/2001, de 12 de desembre, d'Estabilitat Pressupostària, en la seva aplicació a les entitats locals i s'ha d'aprovar pel Ple en el termini de tres mesos a comptar a partir de la data d'aprovació dels Comptes Anuals per la Junta General de la societat.

### 3.- Conclusions

A la vista dels antecedents, s'observa, quant a l'avaluació del compliment de l'objectiu de dèficit en termes de comptabilitat nacional, que les entitats compreses a l'article 4.1 del RD 163/2007 presenten capacitat de finançament.

Pel que fa a les entitats compreses a l'article 4.2 del RD 1463/2007, únicament la societat Redessa, presenta desequilibri financer i es troba obligada a formular d'un Pla de sanejament. Aquest Pla ha de restituir l'equilibri i l'estabilitat pressupostària, i cal que adopti la forma de Pla de sanejament i ser aprovat pel Ple.

Per tant, s'emet el present informe, que amb les observacions anteriors, es sotmet a la consideració del Ple.



Ajuntament de Reus

HISENDA MUNICIPAL  
Servei: Intervenció

Reus, 14 de maig de 2015

L'Interventor general.



AJUNTAMENT DE REUS  
Hisenda  
Intervenció

Baldomero Rovira López





En JAUME RENYER ALIMBAU, Secretari General de l'Ajuntament de Reus,

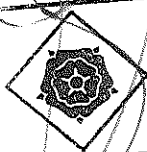
**C E R T I F I C O :**

Que el Compte General de la Corporació, corresponent a l'exercici 2014, integrat pels comptes de l'Ajuntament, el de l'Institut Municipal d'Acció Cultural, el de l'Agència de Promoció de Ciutat "Reus Promoció", el de l'Institut Municipal de Museus, el de l'Institut Municipal de Puericultura Dr. Frías, el de l'Institut Municipal de Formació i Empresa, el de l'Hospital de Sant Joan de Reus S.A.M. -consolidat-, el de l'Hospital de Sant Joan de Reus S.A.M., el de Gestió Comarcal Hospitalària S.A., el del Centre M. Q. Reus, S.A., el del Centre Oftalmològic Reus S.L, el de Gestió Integral Sanitària i Assistencial, A.I.E., el de SAGESSA Assistència Sanitària i Social, S.A, el del Laboratori de Referència Camp de Tarragona i Terres de l'Ebre, S.L, el de Reus Transport Públic S.A., el de Reus Esport i Lleure, S.A., el de Reus Serveis Municipals S.A. -consolidat-, el de Reus Serveis Municipals S.A., el de Reus Mobilitat i Serveis S.A., el de Reus Desenvolupament Econòmic S.A., el del Consorci del Teatre Bartrina i el del Consorci del Teatre Fortuny, va ser exposat al públic en les dependències de la Intervenció Municipal, així com publicat l'anunci corresponent al tauler d'edictes electrònic de l'Ajuntament i en el Butlletí Oficial de la Província núm. 132 de data 8 de juny de 2015.

Finalitzat el termini d'exposició pública el dia 26 de juny de 2015, i havent transcorregut vuit dies més segons l'establert en l'article 212.3 del RDLeg 2/2004, no han estat presentades reclamacions, dubtes i observacions en la seva contra.

I perquè consti i tingui els efectes que correspongui, lliuro la present certificació, d'ordre i amb el vistiplau del Regidor delegat de l'Àrea d' Hisenda i Recursos Generals, en virtut de la delegació de signatura que resulta del decret de l'Alcaldia de data 3 de juliol de 2015, a la ciutat de Reus, el dia 13 de juliol de dos mil quinze.

Vist i plau



AJUNTAMENT DE REUS  
HISENDA I RECURSOS GENERALS  
El regidor delegat de l'Àrea

Joaquim Enrech Garola  
REGIDOR DELEGAT DE L'ÀREA DE  
HISENDA Y RECURSOS GENERALS



AJUNTAMENT DE REUS  
EL SECRETARI GENERAL

Jaume Renyer Alimbau  
SECRETARI GENERAL



Dilluns, 8 de juny de 2015 - Número 132

## **Administració Local**

**2015-05918**

**Ajuntament de Reus**

**Gestió Econòmica i Pressupostària**

### **EDICTE**

Formulat i rendit el compte general de la Corporació, corresponent a l'exercici 2014, integrat pels comptes de l'Ajuntament, el de l'Institut Municipal d'Acció Cultural, el de l'Agència de Promoció de Ciutat "Reus Promoció", el de l'Institut Municipal de Museus, el de l'Institut Municipal de Puericultura Dr. Frías, el de l'Institut Municipal de Formació i Empresa, el de l'Hospital de Sant Joan de Reus S.A.M. -consolidat-, el de l'Hospital de Sant Joan de Reus S.A.M., el de Gestió Comarcal Hospitalària S.A., el del Centre M. Q. Reus, S.A., el del Centre Oftalmològic Reus, S.L, el de Gestió Integral Sanitària i Assistencial, A.I.E., el de SAGESSA Assistència Sanitària i Social, S.A, el del Laboratori de Referència Camp de Tarragona i Terres de l'Ebre, S.L., el de Reus Transport Públic, S.A., el de Reus Esport i Lleure, S.A., el de Reus Serveis Municipals S.A. -consolidat-, el de Reus Serveis Municipals S.A., el de Reus Mobilitat i Serveis, S.A., el de Reus Desenvolupament Econòmic, S.A., el del Consorci del Teatre Bartrina i el del Consorci del Teatre Fortuny i emès dictamen adient per la Comissió Especial de Comptes, queda exposat al públic en la Intervenció de fons d'aquest Excm. Ajuntament, al carrer de Sant Llorenç núm. 25, per un termini de quinze dies, durant els quals i vuit dies hàbils més, podran formular-se les observacions i objeccions que s'estimin adients, tot això de conformitat al que disposa l'article 212.3 del RDL 2/2004 de 5 de març, pel que s'aprova el Text Refós de la Llei reguladora de les hisendes locals.

JAUME RENYER ALIMBAU, SECRETARI GENERAL.  
REUS, 1 DE JUNY DE 2015.

CIE: BOP-T-2015-05918





## Diligència

Es fa constar que el present anunci ha estat exposat al tauler d'edictes electrònic d'aquesta corporació del dia 08/06/2015 al dia 07/07/2015 ambdós inclosos.

### Dades de l'anunci

Expedient	OAC 0565/2015
Títol de l'anunci	COMPTE GENERAL AJUNTAMENT DE REUS EXERCICI 2014
Descripció	Edicte Compte General Ajuntament de Reus exercici 2014

### Documents de l'anunci

Document de l'anunci	Edicte_OAC0565_201520150604083010.pdf
Resum de l'anunci	BTKhworQm0cS0gis/CKg0JrD/R8=

### Documentació annexa

Evidència de publicació de l'anunci	evidencia_publicacio.xml
Evidència de retirada de l'anunci	evidencia_retirada.xml

Aquest és un document electrònic original generat el 08/07/2015 a les 00:16 mitjançant el sistema eTauler per a l'organisme Ajuntament de Reus, per tal de ser incorporat en l'expedient OAC 0565/2015. El Consorci AOC ha guardat traça de tota aquesta informació que pot ser consultada en qualsevol moment tant per part de l'organisme emissor de la informació com per l'organisme requeridor de la mateixa. Les evidències electròniques que garanteixen l'autenticitat i integritat de les dades estan contingudes en els documents XML annexats a aquest PDF.

L'autenticitat i integritat d'aquest document PDF estarà assegurada per una signatura electrònica d'aquest ens. La simple mera impressió del document mateix no manté cap d'aquestes garanties.

Servei facilitat per